

鑫元恒鑫收益增强债券型发起式证券投资
基金
2023 年第 1 季度报告

2023 年 3 月 31 日

基金管理人：鑫元基金管理有限公司

基金托管人：中国光大银行股份有限公司

报告送出日期：2023 年 4 月 21 日

§ 1 重要提示

基金管理人的董事会及董事保证本报告所载资料不存在虚假记载、误导性陈述或重大遗漏，并对其内容的真实性、准确性和完整性承担个别及连带责任。

基金托管人中国光大银行股份有限公司根据本基金合同规定，于 2023 年 4 月 19 日复核了本报告中的财务指标、净值表现和投资组合报告等内容，保证复核内容不存在虚假记载、误导性陈述或者重大遗漏。

基金管理人承诺以诚实信用、勤勉尽责的原则管理和运用基金资产，但不保证基金一定盈利。

基金的过往业绩并不代表其未来表现。投资有风险，投资者在作出投资决策前应仔细阅读本基金的招募说明书。

本报告中财务资料未经审计。

本报告期自 2023 年 1 月 1 日起至 3 月 31 日止。

§ 2 基金产品概况

基金简称	鑫元恒鑫收益增强		
基金主代码	000578		
基金运作方式	契约型开放式		
基金合同生效日	2014 年 4 月 17 日		
报告期末基金份额总额	83,345,761.10 份		
投资目标	本基金在严格控制风险和追求基金资产长期稳定的基础上，力求获得高于业绩比较基准的投资收益。		
投资策略	本基金以中长期利率趋势分析为基础，结合经济周期、宏观政策方向及收益率曲线分析，自上而下决定资产配置及组合久期，并依据内部信用评级系统，深入挖掘价值被低估的标的券种，实施积极的债券投资组合管理，以获取较高的债券组合投资收益。本基金的股票投资策略以精选个股为主，发挥基金管理人专业研究团队的研究能力，从定量和定性两个方面考察上市公司的增值潜力。		
业绩比较基准	沪深 300 指数收益率×10%+中证综合债指数收益率×90%		
风险收益特征	本基金为债券型基金，其预期风险与预期收益高于货币市场基金，低于混合型基金和股票型基金。		
基金管理人	鑫元基金管理有限公司		
基金托管人	中国光大银行股份有限公司		
下属分级基金的基金简称	鑫元恒鑫收益增强 A	鑫元恒鑫收益增强 C	鑫元恒鑫收益增强 D
下属分级基金的交易代码	000578	000579	017583

报告期末下属分级基金的份额总额	20,812,651.02 份	2,419,894.97 份	60,113,215.11 份
-----------------	-----------------	----------------	-----------------

§ 3 主要财务指标和基金净值表现

3.1 主要财务指标

单位：人民币元

主要财务指标	报告期（2023 年 1 月 1 日-2023 年 3 月 31 日）		
	鑫元恒鑫收益增强 A	鑫元恒鑫收益增强 C	鑫元恒鑫收益增强 D
1. 本期已实现收益	76,159.78	6,325.23	242,282.98
2. 本期利润	35,296.93	1,700.62	134,048.72
3. 加权平均基金份额本期利润	0.0017	0.0007	0.0021
4. 期末基金资产净值	20,813,902.67	2,337,238.31	60,117,220.85
5. 期末基金份额净值	1.0001	0.9658	1.0001

注：（1）本期已实现收益指基金本期利息收入、投资收益、其他收入（不含公允价值变动收益）扣除相关费用和信用减值损失后的余额，本期利润为本期已实现收益加上本期公允价值变动收益。

（2）所述基金业绩指标不包括持有人认购或交易基金的各项费用，计入费用后实际收益水平要低于所列数字。

（3）鑫元恒鑫收益增强 D 类基金份额实际存续从 2022 年 12 月 23 日开始。

3.2 基金净值表现

3.2.1 基金份额净值增长率及其与同期业绩比较基准收益率的比较

鑫元恒鑫收益增强 A

阶段	净值增长率①	净值增长率标准差②	业绩比较基准收益率③	业绩比较基准收益率标准差④	①-③	②-④
过去三个月	0.17%	0.06%	1.31%	0.08%	-1.14%	-0.02%
过去六个月	-0.62%	0.11%	1.50%	0.11%	-2.12%	0.00%
过去一年	-0.29%	0.16%	2.86%	0.11%	-3.15%	0.05%
过去三年	6.04%	0.53%	10.38%	0.13%	-4.34%	0.40%
过去五年	10.29%	0.57%	24.36%	0.13%	-14.07%	0.44%
自基金合同生效起至今	7.94%	0.50%	40.79%	0.10%	-32.85%	0.40%

鑫元恒鑫收益增强 C

阶段	净值增长率①	净值增长率标准差②	业绩比较基准收益率③	业绩比较基准收益率标准差④	①-③	②-④
过去三个月	0.06%	0.06%	1.31%	0.08%	-1.25%	-0.02%
过去六个月	-0.82%	0.11%	1.50%	0.11%	-2.32%	0.00%
过去一年	-0.70%	0.16%	2.86%	0.11%	-3.56%	0.05%
过去三年	4.77%	0.53%	10.38%	0.13%	-5.61%	0.40%
过去五年	8.09%	0.57%	24.36%	0.13%	-16.27%	0.44%
自基金合同生效起至今	4.27%	0.50%	40.79%	0.10%	-36.52%	0.40%

鑫元恒鑫收益增强 D

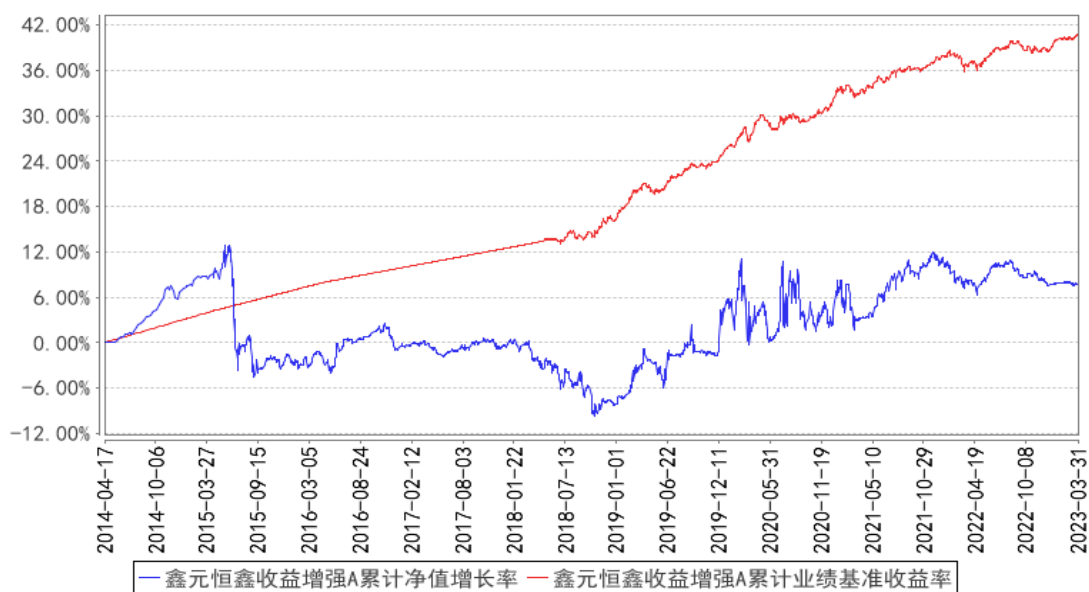
阶段	净值增长率①	净值增长率标准差②	业绩比较基准收益率③	业绩比较基准收益率标准差④	①-③	②-④
过去三个月	0.17%	0.06%	1.31%	0.08%	-1.14%	-0.02%
自基金合同生效起至今	0.33%	0.06%	1.57%	0.08%	-1.24%	-0.02%

注：（1）鑫元恒鑫收益增强于 2022 年 12 月 19 日增设 D 类基金份额。

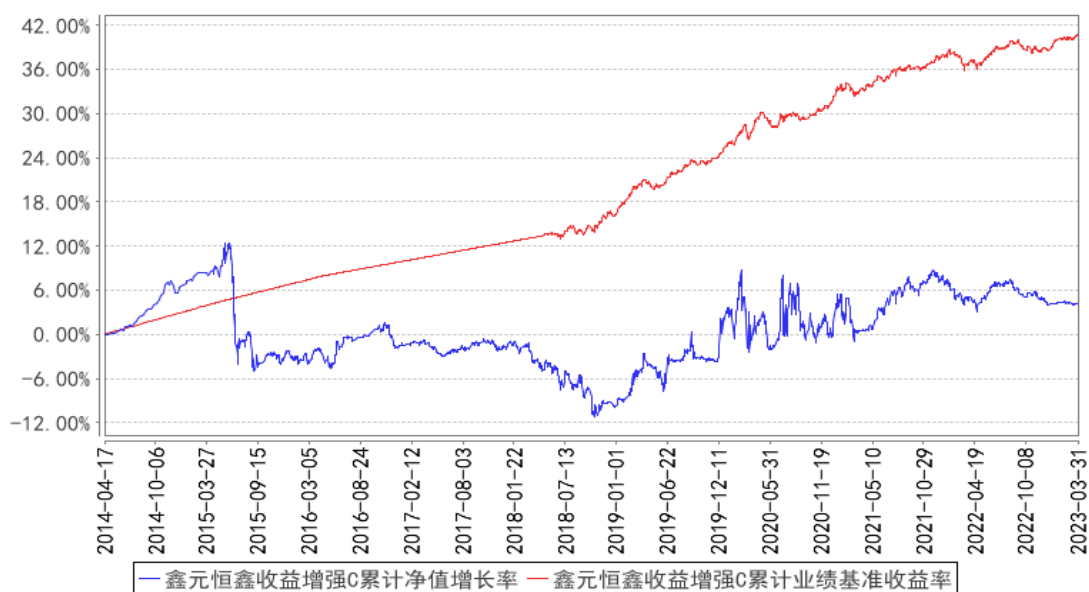
（2）鑫元恒鑫收益增强 D 类基金份额实际存续从 2022 年 12 月 23 日开始。

3.2.2 自基金合同生效以来基金累计净值增长率变动及其与同期业绩比较基准收益率变动的比较

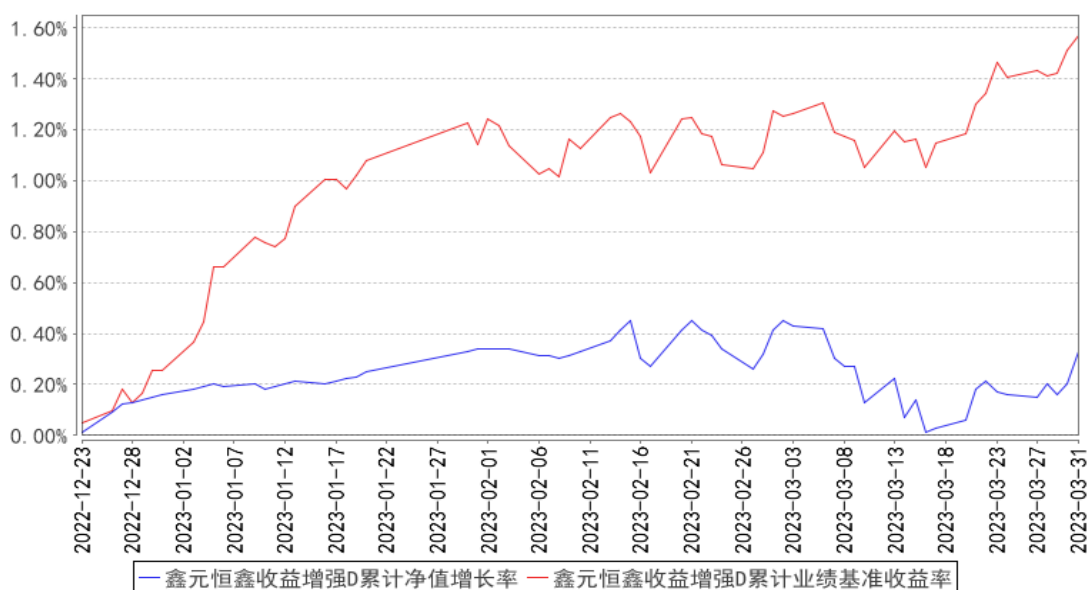
鑫元恒鑫收益增强A累计净值增长率与同期业绩比较基准收益率的历史走势对比图



鑫元恒鑫收益增强C累计净值增长率与同期业绩比较基准收益率的历史走势对比图



鑫元恒鑫收益增强D累计净值增长率与同期业绩比较基准收益率的历史走势对比图



注：（1）本基金的合同生效日为 2014 年 4 月 17 日。根据基金合同约定，本基金建仓期为 6 个月，建仓期结束时本基金各项资产配置比例符合合同约定。

（2）本基金以通讯方式召开了基金份额持有人大会并于 2018 年 3 月 29 日表决通过了《关于变更注册鑫元一年定期开放债券型证券投资基金的议案》，变更后的《鑫元恒鑫收益增强债券型证券投资基金基金合同》自 2018 年 5 月 3 日起正式生效。自 2018 年 5 月 3 日起，本基金的业绩比较基准由“一年期定期存款税后收益率+1.2%”修改为“沪深 300 指数收益率×10%+中证全债指数收益率×90%”。具体请见基金管理人在指定媒介上披露的相关公告。

（3）本基金以通讯方式召开了基金份额持有人大会并于 2020 年 7 月 9 日表决通过了《关于变更注册鑫元恒鑫收益增强债券型证券投资基金的议案》，变更后的《鑫元恒鑫收益增强债券型发起式证券投资基金基金合同》自 2020 年 7 月 10 日起正式生效。自 2020 年 7 月 10 日起，本基金的业绩比较基准由“沪深 300 指数收益率×10%+中证全债指数收益率×90%”修改为“沪深 300 指数收益率×10%+中证综合债指数收益率×90%”。具体请见基金管理人在指定媒介上披露的相关公告。

（4）鑫元恒鑫收益增强于 2022 年 12 月 19 日增设 D 类基金份额。

（5）鑫元恒鑫收益增强 D 类基金份额实际存续从 2022 年 12 月 23 日开始。

§ 4 管理人报告

4.1 基金经理（或基金经理小组）简介

姓名	职务	任本基金的基金经理期限		证券从业年限	说明
		任职日期	离任日期		

曹建华	本基金的基金经理	2021 年 6 月 10 日	-	6 年	学历：理学硕士研究生。相关业务资格：证券投资基金从业资格。历任远东国际租赁有限公司风险评估专员。2016 年 6 月加入鑫元基金，历任研究员、信用研究主管、基金经理助理，现任基金经理。现任鑫元恒鑫收益增强债券型发起式证券投资基金、鑫元聚鑫收益增强债券型发起式证券投资基金、鑫元双债增强债券型证券投资基金、鑫元增利定期开放债券型发起式证券投资基金、鑫元皓利一年定期开放债券型发起式证券投资基金、鑫元惠丰纯债债券型证券投资基金、鑫元常利定期开放债券型发起式证券投资基金、鑫元泽利债券型证券投资基金、鑫元嘉利一年定期开放债券型发起式证券投资基金的基金经理。
-----	----------	-----------------	---	-----	---

注：1. 基金的首任基金经理，任职日期为基金合同生效日，离职日期为根据公司决议确定的解聘日期；

2. 非首任基金经理，任职日期和离任日期分别指根据公司决议确定的聘任日期和解聘日期；

3. 证券从业的含义遵从《证券业从业人员资格管理办法》的相关规定。

4.1.1 期末兼任私募资产管理计划投资经理的基金经理同时管理的产品情况

注：本报告期末本基金的基金经理无兼任私募资产管理计划投资经理的情况。

4.2 管理人对报告期内本基金运作合规守信情况的说明

在本报告期内，基金管理人勤勉尽责地为基金份额持有人谋求利益，不存在损害基金份额持有人利益的行为。本基金管理人遵守了《证券投资基金法》及其他有关法律法规、本基金基金合同的规定，基金投资比例符合法律法规和基金合同的要求。

4.3 公平交易专项说明

4.3.1 公平交易制度的执行情况

报告期内，本公司继续严格执行《证券投资基金管理公司公平交易制度指导意见》等法律法规和公司内部关于公平交易流程的各项制度规范，进一步完善境内上市股票、债券的一级市场申购和二级市场交易活动。本公司通过系统控制和人工控制等各种方式，确保本公司管理的不同投资组合在授权、研究分析、投资决策、交易执行、业绩评估等投资管理活动的相关环节均得到公平对待。

报告期内，公司整体公平交易制度执行情况良好，通过对不同投资组合之间同向交易和反向

交易的交易价格和交易时机进行监控分析，未发现违反公平交易要求的情况。

4.3.2 异常交易行为的专项说明

公司依据《证券投资基金管理公司公平交易制度指导意见》等法律法规以及投资管理权限相关、公平交易相关、异常交易监控相关的公司制度，对本基金的异常交易行为进行监督检查。

报告期内未发现本基金存在可能导致不公平交易和利益输送的异常交易行为，未出现涉及本基金的交易所公开竞价同日反向交易成交较少的单边交易量超过该证券当日成交量 5%的情况。

4.4 报告期内基金的投资策略和运作分析

一季度债券市场整体走势好于市场预期，利率债收益率先上后下，利率曲线上移，信用债整体走牛。1 月份，在疫情冲击消退、资金面收紧、经济修复预期升温的影响下，债券市场情绪整体较弱，长端利率调整至一季度的高点。央行推出的首套房贷款利率动态调整机制以及信贷工作会议也推升了债券市场“宽信用”的预期。1 月信贷高增、资金利率持续走高对市场的冲击较大。2 月份，市场维持窄幅震荡走势，经济数据处于真空期，股票市场表现弱于预期，债券市场对于利空的反应逐步钝化，市场等待政策面进一步的指引，对票息资产更为青睐。3 月份，央行四季度货币政策执行报告显示货币政策基调回归稳健中性，但在关键时点加大了对资金面的呵护力度。两会政府工作报告中对于经济增长目标的设定在预期下限，财政刺激力度未超预期，债券市场迎来一波上涨行情。3 月中旬，硅谷银行引发海外金融风险事件压制风险偏好，国内 MLF 超额续作叠加超预期降准引发资金面进一步宽松的预期，中短端利率债收益率整体下行。一季度整体来看，由于信用债绝对收益水平较高，理财规模逐步企稳，在年初配置力量的推动下，信用利差大幅压缩。信用债持有回报远超利率债。

权益市场方面，1 季度，上证指数上涨 5.94%，沪深 300 指数上涨 4.63%，创业板指上涨 2.25%。市场呈现较为明显的结构化行情，行业方面，计算机、传媒、通信板块涨幅居前，房地产、银行板块领跌。

可转债方面，1 季度，中证转债指数上涨 3.53%，整体股性估值水平略有压缩。1 月权益市场上行，交易放量，带动转债市场上行，但转债市场表现整体较为被动。之后 2 月、3 月份，转债陷入震荡。

报告期内，纯债方面，组合主要投资利率债及高等级信用债，维持较好的流动性。权益资产方面，主要在金融、公用事业、消费、医药、传统经济产业链等方向均衡配置。

4.5 报告期内基金的业绩表现

截至本报告期末鑫元恒鑫收益增强 A 基金份额净值为 1.0001 元，本报告期基金份额净值增长

率为 0.17%；截至本报告期末鑫元恒鑫收益增强 C 基金份额净值为 0.9658 元，本报告期基金份额净值增长率为 0.06%；截至本报告期末鑫元恒鑫收益增强 D 基金份额净值为 1.0001 元，本报告期基金份额净值增长率为 0.17%；同期业绩比较基准收益率为 1.31%。

4.6 报告期内基金持有人数或基金资产净值预警说明

本报告期内不存在需要对基金持有人数或基金资产净值进行说明的情况。

§ 5 投资组合报告

5.1 报告期末基金资产组合情况

序号	项目	金额（元）	占基金总资产的比例（%）
1	权益投资	5,137,787.50	6.16
	其中：股票	5,137,787.50	6.16
2	基金投资	-	-
3	固定收益投资	77,486,791.97	92.92
	其中：债券	77,486,791.97	92.92
	资产支持证券	-	-
4	贵金属投资	-	-
5	金融衍生品投资	-	-
6	买入返售金融资产	-	-
	其中：买断式回购的买入返售金融资产	-	-
7	银行存款和结算备付金合计	762,089.08	0.91
8	其他资产	6,356.39	0.01
9	合计	83,393,024.94	100.00

5.2 报告期末按行业分类的股票投资组合

5.2.1 报告期末按行业分类的境内股票投资组合

代码	行业类别	公允价值（元）	占基金资产净值比例（%）
A	农、林、牧、渔业	-	-
B	采矿业	-	-
C	制造业	3,953,787.50	4.75
D	电力、热力、燃气及水生产和供应业	827,000.00	0.99
E	建筑业	-	-
F	批发和零售业	-	-
G	交通运输、仓储和邮政业	-	-
H	住宿和餐饮业	-	-
I	信息传输、软件和信息技术服务业	-	-

J	金融业		
K	房地产业		
L	租赁和商务服务业		
M	科学研究和技术服务业		
N	水利、环境和公共设施管理业	357,000.00	0.43
O	居民服务、修理和其他服务业		
P	教育		
Q	卫生和社会工作		
R	文化、体育和娱乐业		
S	综合		
	合计	5,137,787.50	6.17

5.2.2 报告期末按行业分类的港股通投资股票投资组合

注：本基金本报告期末未持有港股通投资股票。

5.3 期末按公允价值占基金资产净值比例大小排序的股票投资明细

5.3.1 报告期末按公允价值占基金资产净值比例大小排序的前十名股票投资明细

序号	股票代码	股票名称	数量（股）	公允价值（元）	占基金资产净值比例（%）
1	002332	仙琚制药	50,000	668,000.00	0.80
2	002867	周大生	35,000	554,400.00	0.67
3	600346	恒力石化	32,000	518,400.00	0.62
4	000951	中国重汽	30,000	506,700.00	0.61
5	002601	龙佰集团	25,000	506,000.00	0.61
6	002953	日丰股份	38,350	469,787.50	0.56
7	600900	长江电力	22,000	467,500.00	0.56
8	603678	火炬电子	10,000	412,900.00	0.50
9	600461	洪城环境	50,000	359,500.00	0.43
10	600323	瀚蓝环境	20,000	357,000.00	0.43

5.4 报告期末按债券品种分类的债券投资组合

序号	债券品种	公允价值（元）	占基金资产净值比例（%）
1	国家债券	26,126,009.05	31.38
2	央行票据	-	-
3	金融债券	30,250,263.01	36.33
	其中：政策性金融债	30,250,263.01	36.33
4	企业债券	12,873,623.95	15.46
5	企业短期融资券	-	-
6	中期票据	-	-
7	可转债（可交换债）	8,236,895.96	9.89
8	同业存单	-	-
9	其他	-	-
10	合计	77,486,791.97	93.06

5.5 报告期末按公允价值占基金资产净值比例大小排序的前五名债券投资明细

序号	债券代码	债券名称	数量（张）	公允价值（元）	占基金资产净值比例（%）
1	220211	22 国开 11	200,000	20,205,495.89	24.27
2	230202	23 国开 02	100,000	10,044,767.12	12.06
3	019690	22 国债 25	80,000	8,032,876.71	9.65
4	019691	22 国债 26	80,000	8,019,465.21	9.63
5	019547	16 国债 19	50,000	5,050,021.92	6.06

**5.6 报告期末按公允价值占基金资产净值比例大小排序的前十名资产支持证券投资
明细**

注：本基金本报告期末未持有资产支持证券。

5.7 报告期末按公允价值占基金资产净值比例大小排序的前五名贵金属投资明细

注：本基金本报告期末未持有贵金属。

5.8 报告期末按公允价值占基金资产净值比例大小排序的前五名权证投资明细

注：本基金本报告期末未持有权证。

5.9 报告期末本基金投资的国债期货交易情况说明**5.9.1 本期国债期货投资政策**

本基金本报告期内未投资国债期货。

5.9.2 报告期末本基金投资的国债期货持仓和损益明细

注：本基金本报告期末未持有国债期货。

5.9.3 本期国债期货投资评价

本基金本报告期内未投资国债期货。

5.10 投资组合报告附注**5.10.1 本基金投资的前十名证券的发行主体本期是否出现被监管部门立案调查，或在报告编制日前一年内受到公开谴责、处罚的情形**

本报告期内基金投资的前十名证券中的发行主体包括上海浦东发展银行股份有限公司。国家外汇管理局上海市分局于 2022 年 9 月 2 日对上海浦东发展银行股份有限公司作出了处罚决定。但本基金投资相关证券的投资决策程序符合相关法律、法规的规定。

本报告期内基金投资的前十名证券的其余发行主体没有被监管部门立案调查或在报告编制日前一年受到公开谴责、处罚的情况。

5.10.2 基金投资的前十名股票是否超出基金合同规定的备选股票库

本报告期内基金投资的前十名股票不存在超出基金合同规定的备选股票库的情况。

5.10.3 其他资产构成

序号	名称	金额（元）
1	存出保证金	6,356.39
2	应收证券清算款	-
3	应收股利	-
4	应收利息	-
5	应收申购款	-
6	其他应收款	-
7	其他	-
8	合计	6,356.39

5.10.4 报告期末持有的处于转股期的可转换债券明细

序号	债券代码	债券名称	公允价值（元）	占基金资产净值比例（%）
1	110059	浦发转债	3,716,069.86	4.46
2	127032	苏行转债	702,782.14	0.84
3	110053	苏银转债	611,840.41	0.73
4	127018	本钢转债	600,986.99	0.72
5	127016	鲁泰转债	588,012.33	0.71
6	113530	大丰转债	533,399.33	0.64
7	111000	起帆转债	434,040.90	0.52
8	113649	丰山转债	395,708.38	0.48
9	113563	柳药转债	385,279.73	0.46
10	128049	华源转债	268,775.89	0.32

5.10.5 报告期末前十名股票中存在流通受限情况的说明

注：本基金本报告期末前十名股票中不存在流通受限情况。

§ 6 开放式基金份额变动

单位：份

项目	鑫元恒鑫收益增强 A	鑫元恒鑫收益增强 C	鑫元恒鑫收益增强 D
报告期期初基金份额总额	20,817,239.45	2,487,792.33	78,159,344.69
报告期期间基金总申购份额	-	10.36	-
减：报告期期间基金总赎回份额	4,588.43	67,907.72	18,046,129.58
报告期期间基金拆分变动份额（份额减少以“-”填列）	-	-	-
报告期期末基金份额总额	20,812,651.02	2,419,894.97	60,113,215.11

§ 7 基金管理人运用固有资金投资本基金情况

7.1 基金管理人持有本基金份额变动情况

单位：份

报告期期初管理人持有的本基金份额	29,925,357.29
报告期期间买入/申购总份额	-
报告期期间卖出/赎回总份额	-
报告期期末管理人持有的本基金份额	29,925,357.29
报告期期末持有的本基金份额占基金总份额比例 (%)	35.9051

7.2 基金管理人运用固有资金投资本基金交易明细

注：本报告期内，本基金管理人未运用固有资金投资本基金。截止本报告期末，本基金管理人持有本基金 29,925,357.29 份。

§ 8 报告期末发起式基金发起资金持有份额情况

项目	持有份额总数	持有份额占基金总份额比例(%)	发起份额总数	发起份额占基金总份额比例(%)	发起份额承诺持有期限
基金管理人固有资金	9,887,284.95	11.8630	9,887,284.95	11.8630	3 年
基金管理人高级管理人员	-	-	-	-	-
基金经理等人员	-	-	-	-	-
基金管理人股东	-	-	-	-	-
其他	-	-	-	-	-
合计	9,887,284.95	11.8630	9,887,284.95	11.8630	3 年

§ 9 影响投资者决策的其他重要信息

9.1 报告期内单一投资者持有基金份额比例达到或超过 20%的情况

投资者	报告期内持有基金份额变化情况				报告期末持有基金情况	
	序号	持有基金份额比例达到或者超过 20%	期初份额	申购份额	赎回份额	持有份额

类别		的时间区间					
机构	1	20230101-20230331	29,925,357.29	-	-	29,925,357.29	35.9051
	2	20230101-20230331	48,107,701.41	-	-	48,107,701.41	57.7206
个人	-	-	-	-	-	-	-
产品特有风险							
<p>本基金已有单一投资者所持基金份额达到或超过本基金总份额的 20%，中小投资者在投资本基金时可能面临以下风险：</p> <p>（一）赎回申请延期办理或暂停赎回的风险</p> <p>单一投资者大额赎回时易触发本基金巨额赎回的条件，因此当发生巨额赎回时，中小投资者可能面临小额赎回申请也需要按同比例部分延期办理、延缓支付或暂停赎回的风险。</p> <p>（二）基金净值大幅波动的风险</p> <p>单一投资者大额赎回时，基金管理人进行基金财产大量变现，会对基金资产净值产生影响；且如遇大额赎回费用归入基金资产、基金份额净值保留位数四舍五入等问题，都可能会造成基金资产净值的较大波动。</p> <p>（三）基金投资目标偏离的风险</p> <p>单一投资者大额赎回后，很可能导致基金规模骤然缩小，基金将面临投资银行间债券、交易所债券时交易困难的情形，从而使得实现基金投资目标存在一定的不确定性。</p> <p>（四）基金合同提前终止或其它相关风险</p> <p>本基金自基金合同生效之日或发起资金申购本基金份额确认之日（以较晚者为准）满 3 年后继续存续的，基金在存续期内连续 20 个工作日出现基金份额持有人数量不满 200 人或者基金资产净值低于 5000 万元的，基金管理人应当在定期报告中予以披露；连续 60 个工作日出现前述情形的，基金管理人应当 10 个工作日内向中国证监会报告并提出解决方案，如持续运作、转换运作方式、与其他基金合并或者终止基金合同等，并 6 个月内召集基金份额持有人大会。因此，在极端情况下，当单一投资者大量赎回本基金后，可能造成基金资产净值大幅缩减，对本基金的存续情况产生实质性影响。</p>							

9.2 影响投资者决策的其他重要信息

无。

§ 10 备查文件目录

10.1 备查文件目录

- 1、中国证监会批准鑫元恒鑫收益增强债券型发起式证券投资基金设立的文件；
- 2、《鑫元恒鑫收益增强债券型发起式证券投资基金基金合同》；
- 3、《鑫元恒鑫收益增强债券型发起式证券投资基金托管协议》；
- 4、基金管理人业务资格批复、营业执照；
- 5、基金托管人业务资格批复、营业执照。

10.2 存放地点

基金管理人或基金托管人处。

10.3 查阅方式

投资者可在营业时间免费查阅，也可按工本费购买复印件。

鑫元基金管理有限公司

2023 年 4 月 21 日