

交银施罗德瑞鑫六个月持有期混合型证券投资基金(原交银施罗德瑞鑫定期开放灵活配置混合型证券投资基金)
2023 年第 1 季度报告

2023 年 3 月 31 日

基金管理人：交银施罗德基金管理有限公司

基金托管人：招商银行股份有限公司

报告送出日期：2023 年 4 月 21 日

§1 重要提示

基金管理人的董事会及董事保证本报告所载资料不存在虚假记载、误导性陈述或重大遗漏，并对其内容的真实性、准确性和完整性承担个别及连带责任。

基金托管人 XXX 根据本基金合同规定，于 2023 年 4 月 20 日复核了本报告中的财务指标、净值表现和投资组合报告等内容，保证复核内容不存在虚假记载、误导性陈述或者重大遗漏。

基金管理人承诺以诚实信用、勤勉尽责的原则管理和运用基金资产，但不保证基金一定盈利。

基金的过往业绩并不代表其未来表现。投资有风险，投资者在作出投资决策前应仔细阅读本基金的招募说明书。

本基金管理人已于 2023 年 1 月 18 日起至 2023 年 2 月 20 日以通讯方式召开了交银施罗德瑞鑫定期开放灵活配置混合型证券投资基金的基金份额持有人大会。本次基金份额持有人大会决议已于 2023 年 2 月 21 日生效，并自 2023 年 3 月 22 日起，《交银施罗德瑞鑫定期开放灵活配置混合型证券投资基金基金合同》失效且《交银施罗德瑞鑫六个月持有期混合型证券投资基金基金合同》同时生效，交银施罗德瑞鑫定期开放灵活配置混合型证券投资基金正式变更为交银施罗德瑞鑫六个月持有期混合型证券投资基金。

本报告中财务资料未经审计。

本报告期自 2023 年 1 月 01 日起至 3 月 31 日止。本报告按基金转型前后的两个报告期进行编制。其中，基金转型前的报告期间为 2023 年 1 月 1 日起至 3 月 21 日止，基金转型后的报告期为 2023 年 3 月 22 日起至 3 月 31 日。

§2 基金产品概况

2.1 基金基本情况（转型后）

基金简称	交银瑞鑫六个月持有期混合
基金主代码	003900
基金运作方式	契约型开放式
基金合同生效日	2023 年 3 月 22 日
报告期末基金份额总额	25,703,864.53 份
投资目标	在合理控制风险并保持基金资产良好流动性的前提下，追求超越业绩比较基准的投资回报，控制波动率，力争实现基金资产的长期稳健增值。
投资策略	本基金充分发挥基金管理人的研究优势，在分析和判断宏观经济周期和金融市场运行趋势的基础上，运用修正后的投资时钟分析框架，自上而下调整基金大类资产配置，确定债券组合久期和债券类别配置；在严谨深入的股票和债券研究分析基础上，自下而上精选

	个股和个券；在保持总体风险水平相对稳定的基础上，力争获取投资组合的较高回报。	
业绩比较基准	沪深 300 指数收益率×15%+恒生指数收益率×5%+中证综合债券指数收益率×80%	
风险收益特征	本基金是一只混合型基金，其预期风险和预期收益理论上高于债券型基金和货币市场基金，低于股票型基金。 本基金可投资港股通标的股票，会面临港股通机制下因投资环境、投资标的、市场制度以及交易规则等差异带来的特有风险。	
基金管理人	交银施罗德基金管理有限公司	
基金托管人	招商银行股份有限公司	
下属分级基金的基金简称	交银瑞鑫六个月持有期混合 A	交银瑞鑫六个月持有期混合 C
下属分级基金的交易代码	003900	017553
报告期末下属分级基金的份额总额	25,703,159.78 份	704.75 份

注：本基金于 2023 年 3 月 22 日由交银施罗德瑞鑫定期开放灵活配置混合型证券投资基金转型为交银施罗德瑞鑫六个月持有期混合型证券投资基金。

2.1 基金基本情况（转型前）

基金简称	交银瑞鑫定期开放灵活配置混合
基金主代码	003900
基金运作方式	契约型开放式
基金合同生效日	2016 年 12 月 14 日
报告期末基金份额总额	26,581,403.19 份
投资目标	本基金在控制风险的前提下，力争为投资者提供长期稳健的投资回报。
投资策略	本基金充分发挥基金管理人的研究优势，在分析和判断宏观经济周期和金融市场运行趋势的基础上，自上而下灵活调整基金大类资产配置比例和股票行业配置比例，确定债券组合久期和债券类别配置；在严谨深入的股票和债券研究分析基础上，自下而上精选股票和债券；在保持总体风险水平相对稳定的基础上，力争获取投资组合的较高回报。
业绩比较基准	50%×沪深 300 指数收益率+50%×中债综合全价指数收益率
风险收益特征	本基金是一只混合型基金，其风险和预期收益高于债券型基金和货币市场基金，低于股票型基金，属于承担较高风险、预期收益较高的证券投资基金品种。
基金管理人	交银施罗德基金管理有限公司
基金托管人	招商银行股份有限公司

§ 3 主要财务指标和基金净值表现

3.1 主要财务指标（转型后）

单位：人民币元

主要财务指标	报告期（2023 年 3 月 22 日-2023 年 3 月 31 日）	报告期（2023 年 3 月 23 日-2023 年 3 月 31 日）
	交银瑞鑫六个月持有期混合 A	交银瑞鑫六个月持有期混合 C
1. 本期已实现收益	23,300.80	0.12
2. 本期利润	68,023.42	2.49
3. 加权平均基金份额本期利润	0.0026	0.0354
4. 期末基金资产净值	43,166,603.63	1,182.95
5. 期末基金份额净值	1.6794	1.6785

注：1、上述基金业绩指标不包括持有人认购或交易基金的各项费用，计入费用后的实际收益水平要低于所列数字；

2、本期已实现收益指基金本期利息收入、投资收益、其他收入（不含公允价值变动收益）扣除相关费用和信用减值损失后的余额，本期利润为本期已实现收益加上本期公允价值变动收益。

3.1 主要财务指标（转型前）

单位：人民币元

主要财务指标	报告期（2023 年 1 月 1 日-2023 年 3 月 21 日）
1. 本期已实现收益	1,578,436.64
2. 本期利润	2,319,034.72
3. 加权平均基金份额本期利润	0.0439
4. 期末基金资产净值	44,570,983.64
5. 期末基金份额净值	1.6768

注：1、上述基金业绩指标不包括持有人认购或交易基金的各项费用，计入费用后的实际收益水平要低于所列数字；

2、本期已实现收益指基金本期利息收入、投资收益、其他收入（不含公允价值变动收益）扣除相关费用和信用减值损失后的余额，本期利润为本期已实现收益加上本期公允价值变动收益。

3.2 基金净值表现（转型后）

3.2.1 基金份额净值增长率及其与同期业绩比较基准收益率的比较

交银瑞鑫六个月持有期混合 A

阶段	净值增长率①	净值增长率 标准差②	业绩比较基 准收益率③	业绩比较基 准收益率标 准差④	①-③	②-④
自基金合同	0.16%	0.13%	0.64%	0.13%	-0.48%	0.00%

生效起至今						
-------	--	--	--	--	--	--

交银瑞鑫六个月持有期混合 C

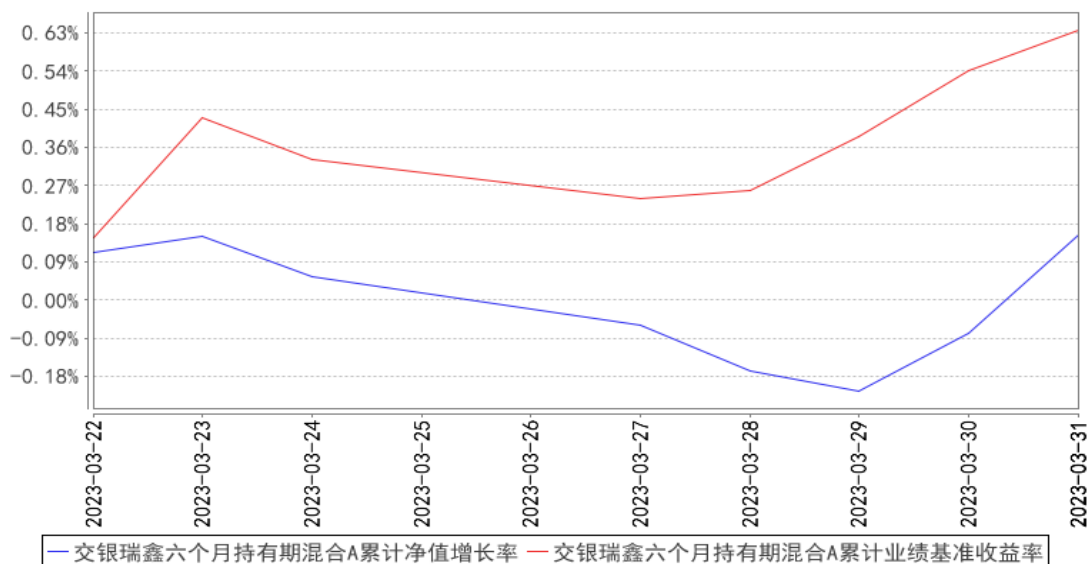
阶段	净值增长率①	净值增长率 标准差②	业绩比较基 准收益率③	业绩比较基 准收益率标 准差④	①-③	②-④
自基金合同 生效起至今	-0.01%	0.14%	0.49%	0.14%	-0.50%	0.00%

注：1、本基金业绩比较基准自 2023 年 3 月 22 日起，由“50%×沪深 300 指数收益率+50%×中债综合全价指数收益率”变更为“沪深 300 指数收益率×15%+恒生指数收益率×5%+中证综合债券指数收益率×80%”，3.2.2 同。详情见本基金管理人于 2023 年 3 月 22 日发布的《关于交银施罗德瑞鑫定期开放灵活配置混合型证券投资基金基金份额持有人大会表决结果暨决议生效的公告》。

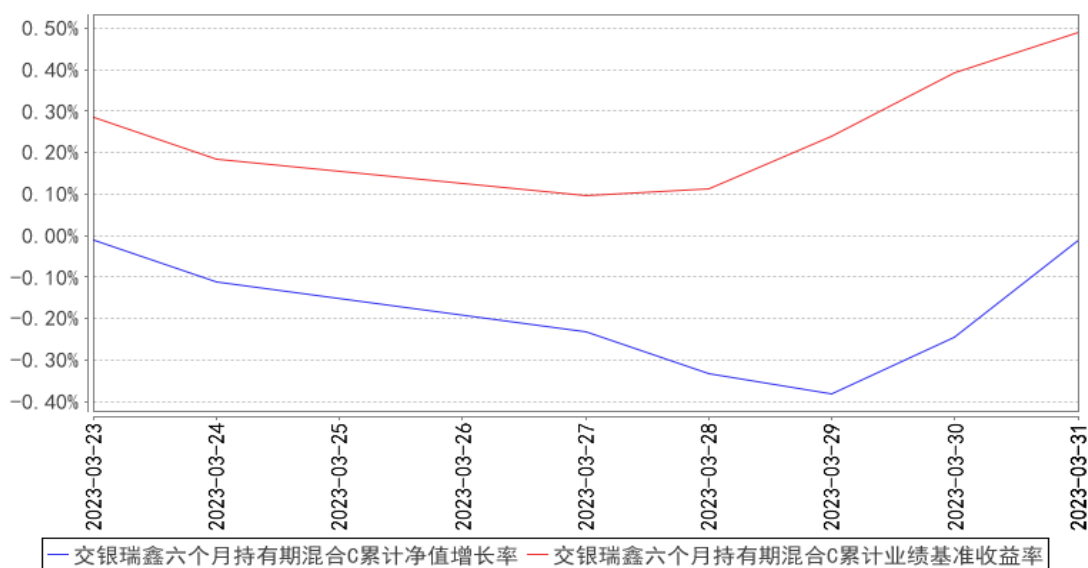
2、交银瑞鑫六个月持有期混合 C 上述“自基金合同生效起至今”实际为“自基金份额类别首次确认起至今”，下同。

3.2.2 自基金转型以来基金累计净值增长率变动及其与同期业绩比较基准收益率变动的比较

交银瑞鑫六个月持有期混合A累计净值增长率与同期业绩比较基准收益率的历史走势对比图



交银瑞鑫六个月持有期混合C累计净值增长率与同期业绩比较基准收益率的历史走势对比图



注：本基金由交银施罗德瑞鑫定期开放基金转型而来。基金转型日为 2023 年 3 月 22 日。本基金基金合同生效日为 2023 年 3 月 22 日，基金合同生效日至报告期期末，本基金运作时间未满一年。本基金建仓期为自基金合同生效日起的 6 个月。截至 2023 年 3 月 31 日，本基金尚处于建仓期。

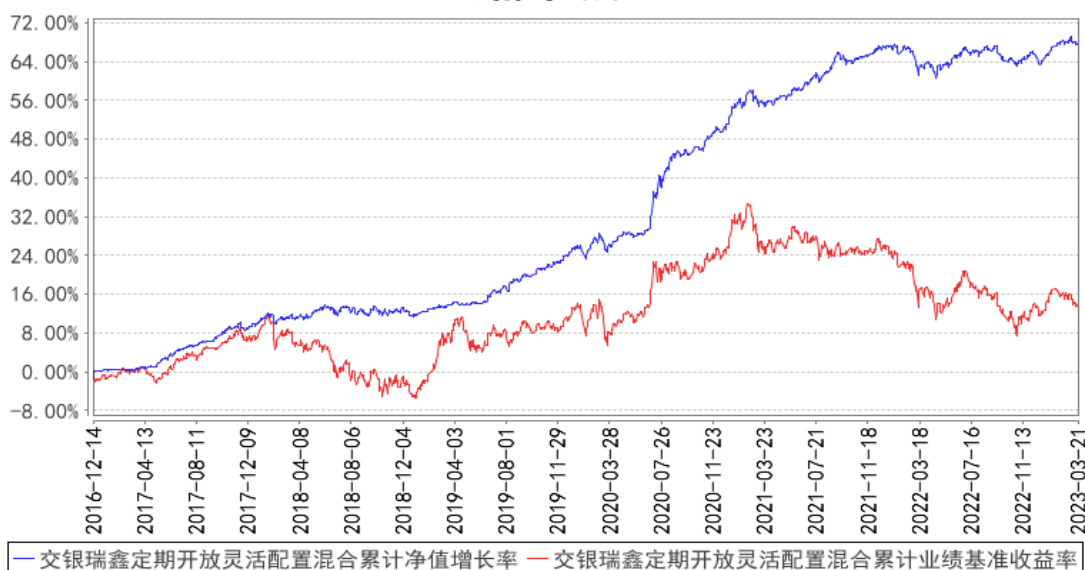
3.2 基金净值表现（转型前）

3.2.1 基金份额净值增长率及其与同期业绩比较基准收益率的比较

阶段	净值增长率 ①	净值增长率 标准差②	业绩比较基 准收益率③	业绩比较基 准收益率标 准差④	①-③	②-④
过去三个月	2.13%	0.19%	1.60%	0.45%	0.53%	-0.26%
过去六个月	2.08%	0.19%	2.31%	0.56%	-0.23%	-0.37%
过去一年	2.71%	0.22%	-2.17%	0.57%	4.88%	-0.35%
过去三年	33.21%	0.27%	5.84%	0.60%	27.37%	-0.33%
过去五年	50.80%	0.27%	7.75%	0.64%	43.05%	-0.37%
自基金合同 生效起至今	67.68%	0.25%	14.17%	0.60%	53.51%	-0.35%

3.2.2 自基金合同生效以来基金累计净值增长率变动及其与同期业绩比较基准收益率变动的比较

交银瑞鑫定期开放灵活配置混合累计净值增长率与同期业绩比较基准收益率的历史走势对比图



注：本基金建仓期为自基金合同生效日起的 6 个月。截至建仓期结束，本基金各项资产配置比例符合基金合同及招募说明书有关投资比例的约定。

§ 4 管理人报告

4.1 基金经理（或基金经理小组）简介（转型后）

姓名	职务	任本基金的基金经理期限		证券从业年限	说明
		任职日期	离任日期		
王艺伟	交银周期回报灵活配置混合、交银新回报灵活配置混合、交银多策略回报灵活配置混合、交银优选回报灵活配置混合、交银优择回报灵活配置混合、交银恒益灵活配置混	2020 年 7 月 9 日	-	11 年	王艺伟女士，北京大学经济学硕士，吉林大学经济学学士、理学学士。2012 年-2014 年任光大证券研究所宏观分析师。2014 年 9 月加入交银施罗德基金管理有限公司，历任研究员、研究部助理总经理、基金经理助理。2019 年 11 月 28 日至 2022 年 1 月 26 日担任交银施罗德安心收益债券型证券投资基金的基金经理。2019 年 11 月 28 日至 2023 年 2 月 15 日担任交银施罗德荣鑫灵活配置混合型证券投资基金的基金经理。2020 年 7 月 9 日至 2023 年 3 月 21 日担任转型前的交银施罗德瑞鑫定期开放灵活配置混合型证券投资基金的基金经理。

合、交银臻选回报混合、交银稳进回报六个月持有期混合、交银瑞鑫六个月持有期混合的基金经理，公司混合资产投资助理总监				
--	--	--	--	--

注：基金经理（或基金经理小组）期后变动（如有）敬请关注基金管理人发布的相关公告。

4.1 基金经理（或基金经理小组）简介（转型前）

姓名	职务	任本基金的基金经理期限		证券从业年限	说明
		任职日期	离任日期		
王艺伟	交银周期回报灵活配置混合、交银新回报灵活配置混合、交银多策略回报灵活配置混合、交银荣鑫灵活配置混合、交银优选回报灵活配置混合、交银优择回报灵活配置混合、交银瑞鑫定期开放灵活配置混合、交银恒益灵活	2020年7月9日	-	11年	王艺伟女士，北京大学经济学硕士，吉林大学经济学学士、理学学士。2012年-2014年任光大证券研究所宏观分析师。2014年9月加入交银施罗德基金管理有限公司，历任研究员、研究部助理总经理、基金经理助理。2019年11月28日至2022年1月26日担任交银施罗德安心收益债券型证券投资基金的基金经理。2019年11月28日至2023年2月15日担任交银施罗德荣鑫灵活配置混合型证券投资基金的基金经理。

配置混合、交银臻选回报混合的基金经理，公司混合资产投资助理总监				
---------------------------------	--	--	--	--

注：基金经理（或基金经理小组）期后变动（如有）敬请关注基金管理人发布的相关公告。

4.2 管理人对报告期内本基金运作合规守信情况的说明

在报告期内，本基金管理人严格遵循了《中华人民共和国证券投资基金法》、基金合同和其他相关法律法规的规定，并本着诚实信用、勤勉尽责的原则管理和运用基金资产，基金整体运作符合有关法律法规和基金合同的规定，为基金持有人谋求最大利益。

4.3 公平交易专项说明

4.3.1 公平交易制度的执行情况

本公司制定了严格的投资控制制度和公平交易监控制度来保证旗下基金运作的公平，旗下所管理的所有资产组合，包括证券投资基金和私募资产管理计划均严格遵循制度进行公平交易。

公司建立资源共享的投资研究信息平台，确保各投资组合在获得投资信息、投资建议和实施投资决策方面享有公平的机会。公司在交易执行环节实行集中交易制度，建立公平的交易分配制度。对于交易所公开竞价交易，遵循“价格优先、时间优先”的原则，全部通过交易系统进行比例分配；对于非集中竞价交易、以公司名义进行的场外交易，遵循公平交易分配原则对交易结果进行分配。

公司中央交易室和风险管理部进行日常投资交易行为监控，风险管理部负责对各账户公平交易进行事后分析，于每季度和每年度分别对公司管理的不同投资组合的整体收益率差异、分投资类别的收益率差异以及不同时间窗口同向交易的交易价差进行分析，通过分析评估和信息披露来加强对公平交易过程和结果的监督。

报告期内本公司严格执行公平交易制度，公平对待旗下各投资组合，未发现任何违反公平交易的行为。

4.3.2 异常交易行为的专项说明

本基金于本报告期内不存在异常交易行为。本报告期内，本公司管理的所有投资组合参与的交易所公开竞价同日反向交易成交较少的单边交易量没有超过该证券当日总成交量 5% 的情形，本基金与本公司管理的其他投资组合在不同时间窗下（如日内、3 日内、5 日内）同向交易的交

易价差未出现异常。

4.4 报告期内基金的投资策略和运作分析

2023 年一季度，经济数据向好，流动性节前宽松，节后略有收紧，债市整体震荡。一月，春节期间需求好转，叠加备货周期压缩，消费高频数据普遍改善，长端利率收益率小幅上行，短久期信用表现较好。二月，因节后资金回笼，资金面偏紧，债券收益率上行。三月，资金面较二月有所好转，且全年经济目标略低于市场预期，债市收益率有所下行。从整体来看，国债收益率曲线呈现熊平，短久期低等级信用收益率下行。

权益市场方面，一季度宏观环境对权益相对友好，主要指数均收涨。不过，受经济数据预期变化、海外风险事件以及科技行业事件性冲击影响，行业轮动较为明显。一月至二月，在经济大环境改善预期以及高频数据的持续验证下，周期、消费以及计算机板块均表现不错。三月，硅谷银行事件发酵，以及经济增长预期的理性调整，令周期及消费板块有所回调，盈利相对稳定的央企公司以及下半月受 AI 事件催化的 TMT 板块超额收益明显。

在基金操作中，债券部分主要以短久期高等级信用债为底仓。权益方面，组合仓位有所提升，配置聚焦在泛消费、地产周期和科技制造三个方向。

展望 2023 年二季度，我们会继续关注地产数据变化、消费场景的修复情况以及科技产品研发进展，同时密切跟踪海外货币政策及经济数据。债券部分，我们将主要以短久期信用债为底仓，并关注长端利率债波段机会。权益部分，我们将继续积极寻找泛消费、成长和周期行业中业绩修复空间较大的优质个股。此外，我们将会合理评估一级市场投资机会，努力为持有人增厚组合收益。

4.5 报告期内基金的业绩表现

本基金（各类）份额净值及业绩表现请见“3.1 主要财务指标”及“3.2.1 本报告期基金份额净值增长率及其与同期业绩比较基准收益率的比较”部分披露。

4.6 报告期内基金持有人数或基金资产净值预警说明

本基金本报告期内连续二十个工作日出现基金资产净值低于 5000 万元的情形，截至本报告期末，本基金基金资产净值仍低于 5000 万元。

§ 5 投资组合报告（转型后）

5.1 报告期末基金资产组合情况

序号	项目	金额（元）	占基金总资产的比例
----	----	-------	-----------

			(%)
1	权益投资	10,172,727.71	18.99
	其中：股票	10,172,727.71	18.99
2	基金投资	-	-
3	固定收益投资	21,861,652.47	40.82
	其中：债券	21,861,652.47	40.82
	资产支持证券	-	-
4	贵金属投资	-	-
5	金融衍生品投资	-	-
6	买入返售金融资产	4,995,490.41	9.33
	其中：买断式回购的买入返售金融资产	-	-
7	银行存款和结算备付金合计	6,137,002.57	11.46
8	其他资产	10,394,843.37	19.41
9	合计	53,561,716.53	100.00

注：本基金本报告期末通过港股通机制投资香港股票的公允价值为 67,546.64 元，占基金资产净值比例为 0.16%。

5.2 报告期末按行业分类的股票投资组合

5.2.1 报告期末按行业分类的境内股票投资组合

代码	行业类别	公允价值（元）	占基金资产净值比例（%）
A	农、林、牧、渔业	274,095.00	0.63
B	采矿业	-	-
C	制造业	5,243,184.93	12.15
D	电力、热力、燃气及水生产和供应业	1,040,787.00	2.41
E	建筑业	545,170.00	1.26
F	批发和零售业	-	-
G	交通运输、仓储和邮政业	841,662.00	1.95
H	住宿和餐饮业	-	-
I	信息传输、软件和信息技术服务业	685,108.48	1.59
J	金融业	540,432.00	1.25
K	房地产业	454,386.00	1.05
L	租赁和商务服务业	33,460.00	0.08
M	科学研究和技术服务业	337,655.66	0.78
N	水利、环境和公共设施管理业	42,140.00	0.10
O	居民服务、修理和其他服务业	-	-
P	教育	-	-
Q	卫生和社会工作	-	-

R	文化、体育和娱乐业	67,100.00	0.16
S	综合	-	-
	合计	10,105,181.07	23.41

5.2.2 报告期末按行业分类的港股通投资股票投资组合

行业类别	公允价值（人民币）	占基金资产净值比例（%）
通信服务	67,546.64	0.16
合计	67,546.64	0.16

注：本报告采用中证 CICS 一级分类标准编制。

5.3 期末按公允价值占基金资产净值比例大小排序的股票投资明细

5.3.1 报告期末按公允价值占基金资产净值比例大小排序的前十名股票投资明细

序号	股票代码	股票名称	数量（股）	公允价值（元）	占基金资产净值比例（%）
1	603927	中科软	11,000	397,100.00	0.92
2	002001	新和成	17,600	315,920.00	0.73
3	688073	毕得医药	2,544	309,452.16	0.72
4	601117	中国化学	33,300	309,024.00	0.72
5	600011	华能国际	33,200	284,524.00	0.66
6	300750	宁德时代	700	284,235.00	0.66
7	002930	宏川智慧	12,700	281,305.00	0.65
8	601985	中国核电	43,600	278,604.00	0.65
9	600276	恒瑞医药	6,400	274,048.00	0.63
10	601336	新华保险	8,200	250,100.00	0.58

5.4 报告期末按债券品种分类的债券投资组合

序号	债券品种	公允价值（元）	占基金资产净值比例（%）
1	国家债券	11,846,153.84	27.44
2	央行票据	-	-
3	金融债券	10,015,498.63	23.20
	其中：政策性金融债	10,015,498.63	23.20
4	企业债券	-	-
5	企业短期融资券	-	-
6	中期票据	-	-
7	可转债（可交换债）	-	-
8	同业存单	-	-
9	其他	-	-
10	合计	21,861,652.47	50.64

5.5 报告期末按公允价值占基金资产净值比例大小排序的前五名债券投资明细

序号	债券代码	债券名称	数量（张）	公允价值（元）	占基金资产净值比例（%）
1	019679	22 国债 14	117,000	11,846,153.84	27.44

2	092218001	22 农发清发 01	100,000	10,015,498.63	23.20
---	-----------	------------	---------	---------------	-------

**5.6 报告期末按公允价值占基金资产净值比例大小排序的前十名资产支持证券投资
明细**

无。

5.7 报告期末按公允价值占基金资产净值比例大小排序的前五名贵金属投资明细

无。

5.8 报告期末按公允价值占基金资产净值比例大小排序的前五名权证投资明细

无。

5.9 报告期末本基金投资的股指期货交易情况说明

5.9.1 报告期末本基金投资的股指期货持仓和损益明细

无。

5.9.2 本基金投资股指期货的投资政策

无。

5.10 报告期末本基金投资的国债期货交易情况说明

5.10.1 本期国债期货投资政策

无。

5.10.2 报告期末本基金投资的国债期货持仓和损益明细

无。

5.10.3 本期国债期货投资评价

无。

5.11 投资组合报告附注

5.11.1 基金投资的前十名证券的发行主体本期是否出现被监管部门立案调查，或在报告编制日前一年内受到公开谴责、处罚的情形

报告期内本基金投资的前十名证券的发行主体未被监管部门立案调查，在本报告编制日前一年内本基金投资的前十名证券的发行主体未受到公开谴责和处罚。

5.11.2 基金投资的前十名股票是否超出基金合同规定的备选股票库

本基金投资的前十名股票中，没有超出基金合同规定的备选股票库之外的股票。

5.11.3 其他资产构成

序号	名称	金额（元）
1	存出保证金	81,949.45
2	应收证券清算款	10,006,764.39
3	应收股利	-
4	应收利息	-
5	应收申购款	297,343.63
6	其他应收款	-
7	待摊费用	8,785.90
8	其他	-
9	合计	10,394,843.37

5.11.4 报告期末持有的处于转股期的可转换债券明细

无。

5.11.5 报告期末前十名股票中存在流通受限情况的说明

序号	股票代码	股票名称	流通受限部分的公允价值（元）	占基金资产净值比例（%）	流通受限情况说明
1	688073	毕得医药	309,452.16	0.72	限售股

5.11.6 投资组合报告附注的其他文字描述部分

由于四舍五入的原因，分项之和与合计项之间可能存在尾差。

§ 5 投资组合报告（转型前）

5.1 报告期末基金资产组合情况

序号	项目	金额（元）	占基金总资产的比例（%）
1	权益投资	9,508,415.72	20.63
	其中：股票	9,508,415.72	20.63
2	基金投资	-	-
3	固定收益投资	11,837,787.53	25.68
	其中：债券	11,837,787.53	25.68
	资产支持证券	-	-
4	贵金属投资	-	-

5	金融衍生品投资	-	-
6	买入返售金融资产	17,800,000.00	38.61
	其中：买断式回购的买入返售金融资产	-	-
7	银行存款和结算备付金合计	6,251,110.93	13.56
8	其他资产	701,352.83	1.52
9	合计	46,098,667.01	100.00

5.2 报告期末按行业分类的股票投资组合

5.2.1 报告期末按行业分类的境内股票投资组合

代码	行业类别	公允价值（元）	占基金资产净值比例（%）
A	农、林、牧、渔业	228,510.00	0.51
B	采矿业	100,798.00	0.23
C	制造业	4,682,129.30	10.50
D	电力、热力、燃气及水生产和供应业	1,095,171.00	2.46
E	建筑业	581,159.00	1.30
F	批发和零售业	-	-
G	交通运输、仓储和邮政业	825,048.00	1.85
H	住宿和餐饮业	-	-
I	信息传输、软件和信息技术服务业	588,081.53	1.32
J	金融业	653,056.00	1.47
K	房地产业	349,231.00	0.78
L	租赁和商务服务业	-	-
M	科学研究和技术服务业	363,231.89	0.81
N	水利、环境和公共设施管理业	42,000.00	0.09
O	居民服务、修理和其他服务业	-	-
P	教育	-	-
Q	卫生和社会工作	-	-
R	文化、体育和娱乐业	-	-
S	综合	-	-
	合计	9,508,415.72	21.33

5.2.2 报告期末按行业分类的港股通投资股票投资组合

无。

5.3 期末按公允价值占基金资产净值比例大小排序的股票投资明细

5.3.1 报告期末按公允价值占基金资产净值比例大小排序的前十名股票投资明细

序号	股票代码	股票名称	数量（股）	公允价值	占基金资产净值比例
----	------	------	-------	------	-----------

				(元)	(%)
1	603927	中科软	11,000	390,170.00	0.88
2	601117	中国化学	33,300	339,327.00	0.76
3	688073	毕得医药	2,544	333,671.04	0.75
4	002001	新和成	17,600	317,152.00	0.71
5	601985	中国核电	43,600	289,940.00	0.65
6	600011	华能国际	33,200	288,508.00	0.65
7	300750	宁德时代	700	275,646.00	0.62
8	002930	宏川智慧	12,700	273,558.00	0.61
9	600276	恒瑞医药	6,400	266,240.00	0.60
10	601336	新华保险	8,200	244,114.00	0.55

5.4 报告期末按债券品种分类的债券投资组合

序号	债券品种	公允价值(元)	占基金资产净值比例(%)
1	国家债券	11,837,787.53	26.56
2	央行票据	-	-
3	金融债券	-	-
	其中：政策性金融债	-	-
4	企业债券	-	-
5	企业短期融资券	-	-
6	中期票据	-	-
7	可转债(可交换债)	-	-
8	同业存单	-	-
9	其他	-	-
10	合计	11,837,787.53	26.56

5.5 报告期末按公允价值占基金资产净值比例大小排序的前五名债券投资明细

序号	债券代码	债券名称	数量(张)	公允价值(元)	占基金资产净值比例(%)
1	019679	22 国债 14	117,000	11,837,787.53	26.56

5.6 报告期末按公允价值占基金资产净值比例大小排序的前十名资产支持证券投资 明细

无。

5.7 报告期末按公允价值占基金资产净值比例大小排序的前五名贵金属投资明细

无。

5.8 报告期末按公允价值占基金资产净值比例大小排序的前五名权证投资明细

无。

5.9 报告期末本基金投资的股指期货交易情况说明

5.9.1 报告期末本基金投资的股指期货持仓和损益明细

无。

5.9.2 本基金投资股指期货的投资政策

无。

5.10 报告期末本基金投资的国债期货交易情况说明

5.10.1 本期国债期货投资政策

无。

5.10.2 报告期末本基金投资的国债期货持仓和损益明细

无。

5.10.3 本期国债期货投资评价

无。

5.11 投资组合报告附注

5.11.1 基金投资的前十名证券的发行主体本期是否出现被监管部门立案调查，或在报告编制日前一年内受到公开谴责、处罚的情形

报告期内本基金投资的前十名证券的发行主体未被监管部门立案调查，在本报告编制日前一年内本基金投资的前十名证券的发行主体未受到公开谴责和处罚。

5.11.2 基金投资的前十名股票是否超出基金合同规定的备选股票库

本基金投资的前十名股票中，没有超出基金合同规定的备选股票库之外的股票。

5.11.3 其他资产构成

序号	名称	金额（元）
1	存出保证金	81,912.54
2	应收证券清算款	610,334.89
3	应收股利	-
4	应收利息	-
5	应收申购款	-
6	其他应收款	-

7	待摊费用	9,105.40
8	其他	-
9	合计	701,352.83

5.11.4 报告期末持有的处于转股期的可转换债券明细

无。

5.11.5 报告期末前十名股票中存在流通受限情况的说明

序号	股票代码	股票名称	流通受限部分的公允价值 (元)	占基金资产净 值比例 (%)	流通受限情 况说明
1	688073	毕得医药	333,671.04	0.75	限售股

5.11.6 投资组合报告附注的其他文字描述部分

由于四舍五入的原因，分项之和与合计项之间可能存在尾差。

§ 6 开放式基金份额变动（转型后）

单位：份

项目	交银瑞鑫六个月持有期混合 A	交银瑞鑫六个月持有期 混合 C
基金合同生效日(2023年3月22日)基金 份额总额	26,581,403.19	-
基金合同生效日起至报告期期末基金总 申购份额	888,185.62	704.75
减：基金合同生效日起至报告期期末基金 总赎回份额	1,766,429.03	-
基金合同生效日起至报告期期末基金拆 分变动份额（份额减少以“-”填列）	-	-
报告期期末基金份额总额	25,703,159.78	704.75

§6 开放式基金份额变动（转型前）

单位：份

报告期期初基金份额总额	61,819,688.17
报告期期间基金总申购份额	-
减：报告期期间基金总赎回份额	35,238,284.98
报告期期间基金拆分变动份额（份额减 少以“-”填列）	-
报告期期末基金份额总额	26,581,403.19

§ 7 基金管理人运用固有资金投资本基金情况（转型后）

7.1 基金管理人持有本基金份额变动情况

无。

7.2 基金管理人运用固有资金投资本基金交易明细

无。

§ 7 基金管理人运用固有资金投资本基金情况（转型前）

7.1 基金管理人持有本基金份额变动情况

无。

7.2 基金管理人运用固有资金投资本基金交易明细

无。

7.3 报告期内单一投资者持有基金份额比例达到或超过 20%的情况

投资者类别	报告期内持有基金份额变化情况				报告期末持有基金情况		
	序号	持有基金份额比例达到或者超过 20%的时间区间	期初份额	申购份额	赎回份额	持有份额	份额占比 (%)
机构	1	2023/1/1-2023/3/21	12,857,785.78	-	12,857,785.78	-	-
	2	2023/1/1-2023/3/21	12,101,338.55	-	12,101,338.55	-	-
	3	2023/1/1-2023/3/21	7,287,000.13	-	7,287,000.13	-	-
产品特有风险							
本基金本报告期内出现单一投资者持有基金份额比例超过基金总份额 20%的情况。如该类投资者集中赎回，可能会对本基金带来流动性冲击，从而影响基金的投资运作和收益水平。基金管理人将加强流动性管理，防范相关风险，保护持有人利益。							

7.4 影响投资者决策的其他重要信息

根据《中华人民共和国证券投资基金法》、《公开募集证券投资基金运作管理办法》和《交银施罗德瑞鑫定期开放灵活配置混合型证券投资基金基金合同》的有关规定，本基金管理人决定自 2023 年 1 月 18 日起至 2023 年 2 月 20 日以通讯方式召开本基金的基金份额持有人大会审议本基金转型并修改基金合同有关事项的议案，本次基金份额持有人大会决议已于 2023 年 2 月 21 日

生效。修订和更新后的文件将于 2023 年 3 月 22 日生效，本基金即自该日起正式实施转型。自该日起，《交银施罗德瑞鑫定期开放灵活配置混合型证券投资基金基金合同》失效且《交银施罗德瑞鑫六个月持有期混合型证券投资基金基金合同》同时生效，交银施罗德瑞鑫定期开放灵活配置混合型证券投资基金正式变更为交银施罗德瑞鑫六个月持有期混合型证券投资基金。详情请查阅本基金管理人于 2023 年 2 月 22 日发布的《交银施罗德基金管理有限公司关于交银施罗德瑞鑫定期开放灵活配置混合型证券投资基金基金份额持有人大会表决结果暨决议生效的公告》。

§ 8 备查文件目录

8.1 备查文件目录

- 1、中国证监会准予交银施罗德瑞鑫定期开放灵活配置混合型证券投资基金募集注册的文件；
- 2、中国证监会准予交银施罗德瑞鑫定期开放灵活配置混合型证券投资基金变更注册的文件；
- 3、《交银施罗德瑞鑫定期开放灵活配置混合型证券投资基金基金合同》；
- 4、《交银施罗德瑞鑫定期开放灵活配置混合型证券投资基金招募说明书》；
- 5、《交银施罗德瑞鑫定期开放灵活配置混合型证券投资基金托管协议》；
- 6、《交银施罗德瑞鑫六个月持有期混合型证券投资基金基金合同》；
- 7、《交银施罗德瑞鑫六个月持有期混合型证券投资基金招募说明书》；
- 8、《交银施罗德瑞鑫六个月持有期混合型证券投资基金托管协议》；
- 9、关于申请募集注册交银施罗德瑞鑫定期开放灵活配置混合型证券投资基金的法律意见书；
- 10、关于申请变更注册交银施罗德瑞鑫定期开放灵活配置混合型证券投资基金的法律意见书；
- 11、基金管理人业务资格批件、营业执照；
- 12、基金托管人业务资格批件、营业执照；
- 13、报告期内交银施罗德瑞鑫定期开放灵活配置混合型证券投资基金在规定报刊上各项公告的原稿。
- 14、报告期内交银施罗德瑞鑫六个月持有期混合型证券投资基金在规定报刊上各项公告的原稿。

8.2 存放地点

备查文件存放于基金管理人的办公场所。

8.3 查阅方式

投资者可在办公时间内至基金管理人的办公场所免费查阅备查文件，或者登录基金管理人的网站 (www.fund001.com) 查阅。在支付工本费后，投资者可在合理时间内取得上述文件的复制件或复印件。

投资者对本报告书如有疑问，可咨询本基金管理人交银施罗德基金管理有限公司。本公司客户服务中心电话：400-700-5000（免长途话费），021-61055000，电子邮件：services@jysld.com。