

平安如意中短债债券型证券投资基金

2023 年第 1 季度报告

2023 年 3 月 31 日

基金管理人：平安基金管理有限公司

基金托管人：中国光大银行股份有限公司

报告送出日期：2023 年 4 月 21 日

§ 1 重要提示

基金管理人的董事会及董事保证本报告所载资料不存在虚假记载、误导性陈述或重大遗漏，并对其内容的真实性、准确性和完整性承担个别及连带责任。

基金托管人中国光大银行股份有限公司根据本基金合同规定，于 2023 年 04 月 20 日复核了本报告中的财务指标、净值表现和投资组合报告等内容，保证复核内容不存在虚假记载、误导性陈述或者重大遗漏。

基金管理人承诺以诚实信用、勤勉尽责的原则管理和运用基金资产，但不保证基金一定盈利。

基金的过往业绩并不代表其未来表现。投资有风险，投资者在作出投资决策前应仔细阅读本基金的招募说明书。

本报告中财务资料未经审计。

本报告期自 2023 年 01 月 01 日起至 03 月 31 日止。

§2 基金产品概况

基金简称	平安如意中短债		
基金主代码	007017		
基金运作方式	契约型开放式		
基金合同生效日	2019 年 4 月 3 日		
报告期末基金份额总额	9,467,473,551.26 份		
投资目标	在谨慎控制组合净值波动率的前提下，本基金追求基金产品的长期、持续增值，并力争获得超越业绩比较基准的投资回报。		
投资策略	本基金通过对宏观经济周期、行业前景预测和发债主体公司研究的综合运用，主要采取利率策略、信用策略、息差策略等积极投资策略，在严格控制流动性风险、利率风险以及信用风险的基础上，深入挖掘价值被低估的固定收益投资品种，构建及调整固定收益投资组合。本基金将灵活应用组合久期配置策略、类属资产配置策略、个券选择策略、息差策略、现金头寸管理策略等，在合理管理并控制组合风险的前提下，获得债券市场的整体回报率及超额收益。		
业绩比较基准	中债新综合财富（1-3 年）指数收益率×80%+ 一年期定期存款利率（税后）×20%		
风险收益特征	本基金为债券型基金，预期收益和预期风险高于货币市场基金，但低于混合型基金、股票型基金		
基金管理人	平安基金管理有限公司		
基金托管人	中国光大银行股份有限公司		
下属分级基金的基金简称	平安如意中短债 A	平安如意中短债	平安如意中短债 E

		C	
下属分级基金的交易代码	007017	007018	007019
报告期末下属分级基金的份额总额	9,082,355,029.42 份	4,786,062.98 份	380,332,458.86 份

§3 主要财务指标和基金净值表现

3.1 主要财务指标

单位：人民币元

主要财务指标	报告期（2023 年 1 月 1 日-2023 年 3 月 31 日）		
	平安如意中短债 A	平安如意中短债 C	平安如意中短债 E
1. 本期已实现收益	37,097,811.73	20,291.02	1,322,195.02
2. 本期利润	106,736,557.57	80,700.79	5,338,041.15
3. 加权平均基金份额本期利润	0.0145	0.0147	0.0136
4. 期末基金资产净值	10,388,329,753.80	5,452,167.19	429,033,104.02
5. 期末基金份额净值	1.1438	1.1392	1.1280

注：1. 本期已实现收益指基金本期利息收入、投资收益、其他收入（不含公允价值变动收益）扣除相关费用和信用减值损失后的余额，本期利润为本期已实现收益加上本期公允价值变动收益；

2. 所述基金业绩指标不包括持有人认购或交易基金的各项费用，计入费用后实际收益水平要低于所列数字。

3.2 基金净值表现

3.2.1 基金份额净值增长率及其与同期业绩比较基准收益率的比较

平安如意中短债 A

阶段	净值增长率①	净值增长率 标准差②	业绩比较基 准收益率③	业绩比较基 准收益率标 准差④	①—③	②—④
过去三个月	1.30%	0.02%	0.80%	0.02%	0.50%	0.00%
过去六个月	0.76%	0.05%	0.81%	0.04%	-0.05%	0.01%
过去一年	2.38%	0.04%	2.60%	0.03%	-0.22%	0.01%
过去三年	9.43%	0.05%	8.07%	0.03%	1.36%	0.02%
自基金合同 生效起至今	16.80%	0.05%	12.62%	0.03%	4.18%	0.02%

平安如意中短债 C

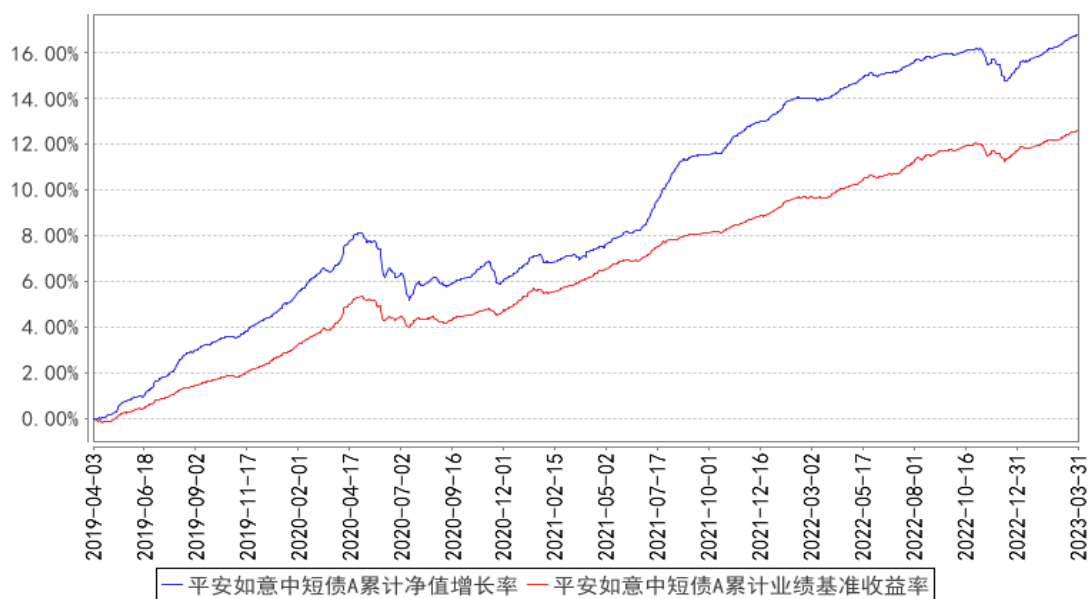
阶段	净值增长率①	净值增长率 标准差②	业绩比较基 准收益率③	业绩比较基 准收益率标 准差④	①—③	②—④
过去三个月	1.28%	0.02%	0.80%	0.02%	0.48%	0.00%
过去六个月	0.71%	0.05%	0.81%	0.04%	-0.10%	0.01%
过去一年	2.27%	0.04%	2.60%	0.03%	-0.33%	0.01%
过去三年	9.11%	0.05%	8.07%	0.03%	1.04%	0.02%
自基金合同 生效起至今	16.34%	0.05%	12.62%	0.03%	3.72%	0.02%

平安如意中短债 E

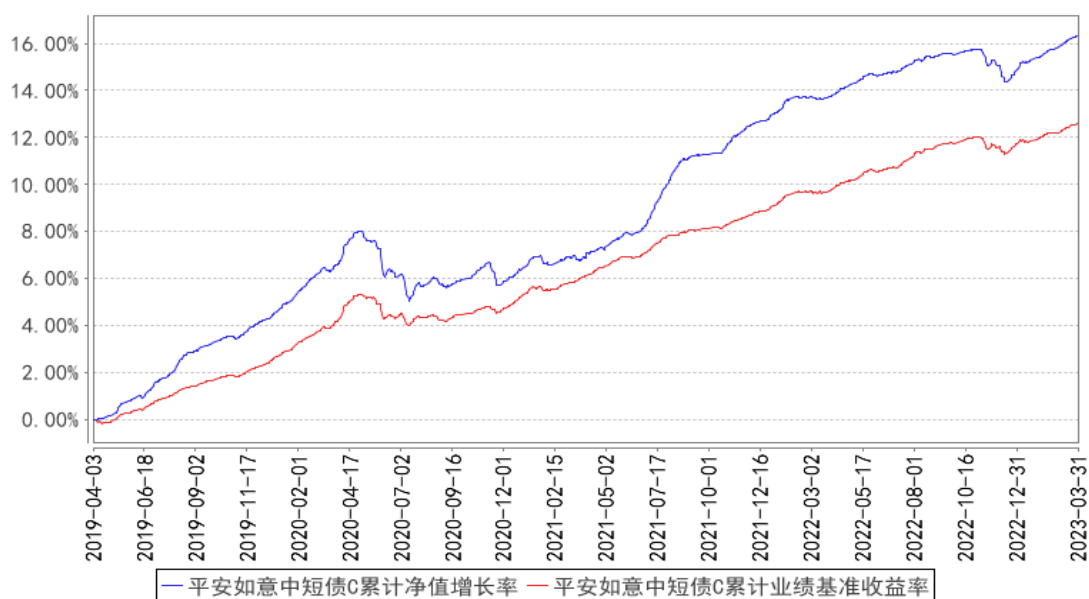
阶段	净值增长率①	净值增长率 标准差②	业绩比较基 准收益率③	业绩比较基 准收益率标 准差④	①—③	②—④
过去三个月	1.21%	0.02%	0.80%	0.02%	0.41%	0.00%
过去六个月	0.58%	0.05%	0.81%	0.04%	-0.23%	0.01%
过去一年	2.02%	0.04%	2.60%	0.03%	-0.58%	0.01%
过去三年	8.30%	0.05%	8.07%	0.03%	0.23%	0.02%
自基金合同 生效起至今	15.20%	0.05%	12.62%	0.03%	2.58%	0.02%

3.2.2 自基金合同生效以来基金累计净值增长率变动及其与同期业绩比较基准收益率变动的比较

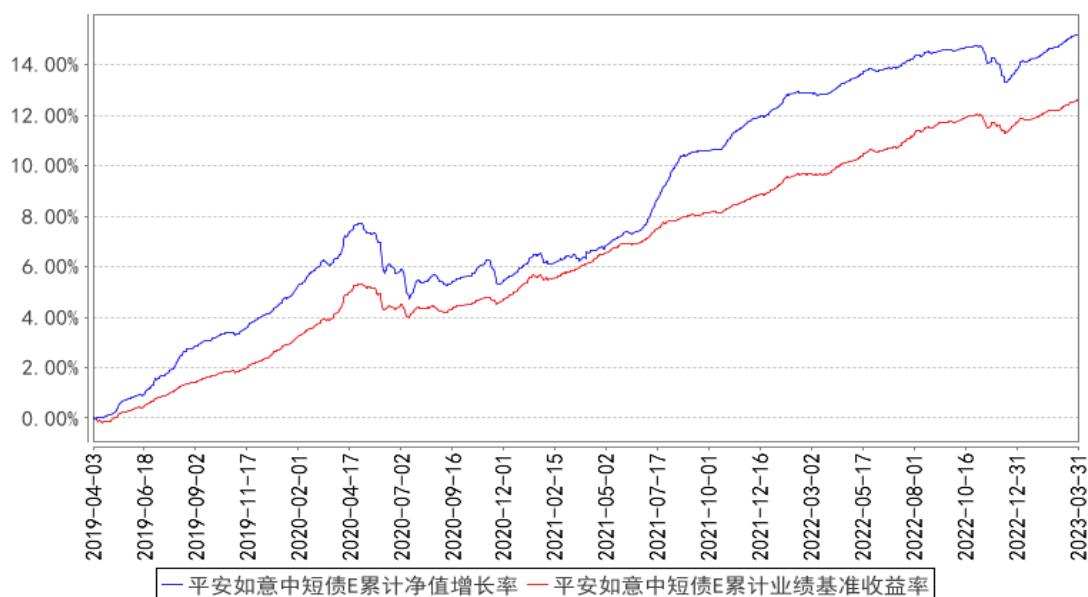
平安如意中短债A累计净值增长率与同期业绩比较基准收益率的历史走势对比图



平安如意中短债C累计净值增长率与同期业绩比较基准收益率的历史走势对比图



平安如意中短债E累计净值增长率与同期业绩比较基准收益率的历史走势对比图



注：1、本基金基金合同于 2019 年 04 月 03 日正式生效；

2、按照本基金的基金合同规定，基金管理人应当自基金合同生效之日起六个月内使基金的投资组合比例符合基金合同的约定，截至报告期末本基金已完成建仓，建仓期结束时各项资产配置比例符合合同约定。

3.3 其他指标

注：本基金本报告期内无其他指标。

§4 管理人报告

4.1 基金经理（或基金经理小组）简介

姓名	职务	任本基金的基金经理期限		证券从业年限	说明
		任职日期	离任日期		
张文平	公司总经理助理兼固定收益投资总监，平安如意中短债债券型证券投资基金基金经理	2019 年 4 月 3 日	-	11 年	张文平先生，南京大学硕士。先后担任毕马威(中国)企业咨询有限公司南京分公司审计一部审计师、大成基金管理有限公司固定收益部基金经理。2018 年 3 月加入平安基金管理有限公司，现任公司总经理助理兼固定收益投资总监。同时担任平安如意中短债债券型证券投资基金、平安季享裕三个月定期开放债券型证券投资基金、平安季开鑫三个月定期开放债券型证券投资基金、平安双季增享 6 个月持有期债券型证券投资基金、平安惠铭纯债债券型证券投资基金、平安惠澜纯债债券型证券投资基

					金、平安惠利纯债债券型证券投资基金、平安鑫享混合型证券投资基金基金经理。
张璐	平安如意中短债债券型证券投资基金基金经理	2022 年 12 月 30 日	-	9 年	张璐女士，北京大学企业管理专业硕士研究生。曾先后担任中信建投证券股份有限公司交易员、中信建投基金管理有限公司专户投资经理、招商信诺资产管理有限公司固定收益投资总监。2022 年 9 月加入平安基金管理有限公司，现担任平安合禧 1 年定期开放债券型发起式证券投资基金、平安合盛 3 个月定期开放债券型发起式证券投资基金、平安如意中短债债券型证券投资基金、平安合兴 1 年定期开放债券型发起式证券投资基金、平安合享 1 年定期开放债券型发起式证券投资基金基金经理。

注：1、对基金的首任基金经理，其“任职日期”为基金合同生效日，“离任日期”为根据公司决定确认的解聘日期；对此后的非首任基金经理，“任职日期”和“离任日期”分别指根据公司决定确认的聘任日期和解聘日期。

2、证券从业的含义遵从行业协会《证券业从业人员资格管理办法》的相关规定。

4.1.1 期末兼任私募资产管理计划投资经理的基金经理同时管理的产品情况

注：无。

4.2 管理人对报告期内本基金运作合规守信情况的说明

本报告期内，本基金管理人严格遵守《中华人民共和国证券投资基金法》等有关法律法规、中国证监会和本基金基金合同的规定，本着诚实信用、勤勉尽责的原则管理和运用基金资产，在严格控制风险的基础上，为基金份额持有人谋求最大利益。本报告期内，本基金运作整体合法合规，没有损害基金份额持有人利益。基金的投资范围、投资比例及投资组合符合有关法律法规及基金合同的规定。

4.3 公平交易专项说明

4.3.1 公平交易制度的执行情况

报告期内，本基金管理人严格执行了《证券投资基金管理公司公平交易制度指导意见》和公司制定的公平交易相关制度。

4.3.2 异常交易行为的专项说明

本基金于本报告期内不存在异常交易行为。

报告期内，所有投资组合参与的交易所公开竞价同日反向交易成交较少的单边交易量未超过该证券当日成交量的 5%。

4.4 报告期内基金的投资策略和运作分析

一季度，债市表现分化，利率债收益率先上后下，信用债收益率则明显下行。利率债受不确定的两会政策预期影响，年初市场普遍比较谨慎，在两会提出 5% 的经济增长目标后，市场悲观情绪逐步消散，收益率有所下行。22 年四季度市场风险事件导致信用债收益率大幅上行，收益率回到了很高的水平，安全边际明显抬升，叠加央行维稳货币市场，资金宽松，配置资金逐步进场，中短期限信用债收益率明显下行。

一季度本基金主要配置中短期品种以获取稳健收益，同时通过杠杆套息等方式增厚组合收益。

4.5 报告期内基金的业绩表现

截至本报告期末平安如意中短债 A 的基金份额净值 1.1438 元，本报告期基金份额净值增长率为 1.30%，同期业绩比较基准收益率为 0.80%；截至本报告期末平安如意中短债 C 的基金份额净值 1.1392 元，本报告期基金份额净值增长率为 1.28%，同期业绩比较基准收益率为 0.80%；截至本报告期末平安如意中短债 E 的基金份额净值 1.1280 元，本报告期基金份额净值增长率为 1.21%，同期业绩比较基准收益率为 0.80%。

4.6 报告期内基金持有人数或基金资产净值预警说明

本基金本报告期内未出现连续 20 个工作日基金份额持有人数低于 200 人、基金资产净值低于 5,000 万元的情形。

§5 投资组合报告

5.1 报告期末基金资产组合情况

序号	项目	金额（元）	占基金总资产的比例（%）
1	权益投资	-	-
	其中：股票	-	-
2	基金投资	-	-
3	固定收益投资	13,514,651,878.89	99.65
	其中：债券	13,514,651,878.89	99.65
	资产支持证券	-	-
4	贵金属投资	-	-
5	金融衍生品投资	-	-

6	买入返售金融资产	-	-
	其中：买断式回购的买入返售金融资产	-	-
7	银行存款和结算备付金合计	44,980,364.82	0.33
8	其他资产	2,738,733.86	0.02
9	合计	13,562,370,977.57	100.00

5.2 报告期末按行业分类的股票投资组合

5.2.1 报告期末按行业分类的境内股票投资组合

注：本基金本报告期末未持有股票。

5.2.2 报告期末按行业分类的港股通投资股票投资组合

注：本基金本报告期末未持有港股通股票。

5.3 期末按公允价值占基金资产净值比例大小排序的股票投资明细

5.3.1 报告期末按公允价值占基金资产净值比例大小排序的前十名股票投资明细

注：本基金本报告期末未持有股票。

5.4 报告期末按债券品种分类的债券投资组合

序号	债券品种	公允价值（元）	占基金资产净值比例（%）
1	国家债券	151,107,493.15	1.40
2	央行票据	-	-
3	金融债券	549,193,101.92	5.07
	其中：政策性金融债	477,133,682.74	4.41
4	企业债券	1,888,916,803.43	17.45
5	企业短期融资券	3,292,923,703.89	30.43
6	中期票据	5,555,857,341.32	51.33
7	可转债（可交换债）	-	-
8	同业存单	1,406,659,099.96	13.00
9	其他	669,994,335.22	6.19
10	合计	13,514,651,878.89	124.87

5.5 报告期末按公允价值占基金资产净值比例大小排序的前五名债券投资明细

序号	债券代码	债券名称	数量（张）	公允价值（元）	占基金资产净值比例（%）
1	1928002	19 民生银行二级 01	3,100,000	313,669,044.81	2.90
2	112310095	23 兴业银行 CD095	3,000,000	294,826,150.91	2.72
3	112309072	23 浦发银行 CD072	3,000,000	292,443,715.57	2.70
4	112310091	23 兴业银行	2,000,000	196,624,535.27	1.82

		CD091			
5	112303031	23 农业银行 CD031	2,000,000	196,535,560.73	1.82

5.6 报告期末按公允价值占基金资产净值比例大小排序的前十名资产支持证券投资 明细

注：本基金本报告期末未持有资产支持证券。

5.7 报告期末按公允价值占基金资产净值比例大小排序的前五名贵金属投资明细

注：本基金报告期末未持有贵金属投资。

5.8 报告期末按公允价值占基金资产净值比例大小排序的前五名权证投资明细

注：本基金本报告期末未持有权证投资。

5.9 报告期末本基金投资的国债期货交易情况说明

5.9.1 本期国债期货投资政策

本基金本报告期无国债期货投资。

5.9.2 报告期末本基金投资的国债期货持仓和损益明细

注：本基金本报告期无国债期货投资。

5.9.3 本期国债期货投资评价

本基金本报告期无国债期货投资。

5.10 投资组合报告附注

5.10.1 本基金投资的前十名证券的发行主体本期是否出现被监管部门立案调查，或在报告编制日前一年内受到公开谴责、处罚的情形

中国银行保险监督管理委员会青海银保监局于 2022 年 4 月 12 日作出青银保监罚决字(2022)11 号处罚决定，由于中国农业银行股份有限公司西宁分行贷后检查不尽职，发放的经营性贷款流入房地产，根据相关规定，对其处以罚款 20 万元。

中国银行保险监督管理委员会青海银保监局于 2022 年 4 月 12 日作出青银保监罚决字(2022)12 号处罚决定，由于中国农业银行股份有限公司西宁城中五一路支行贷后检查不尽职，发放的经营性贷款流入房地产，根据相关规定，对其处以罚款 20 万元。

上海市市场监督管理局于 2022 年 8 月 17 日作出沪市监总处(2022)322021000345 号处罚决定，由于上海浦东发展银行股份有限公司将奥林匹克标志用于广告宣传、商业展览、营业性演出

以及其他商业活动中，根据相关规定给予合计 0.5 万元罚款的处罚。

国家外汇管理局上海市分局于 2022 年 9 月 2 日作出上海汇管罚字〔2022〕3111220601 号处罚决定，由于上海浦东发展银行股份有限公司（以下简称“公司”）1、违规办理远期结汇业务；2、违规办理期权交易；3、违规办理内保外贷业务；4、违规办理房产佣金收、结汇业务；5、结售汇统计数据错报，根据相关规定，责令公司改正，给予警告、并对其处以 933 万元人民币的罚款，没收违法所得 334.69 万元人民币。

中国银行保险监督管理委员会于 2022 年 9 月 30 日作出银保监罚决字〔2022〕52 号处罚决定，由于中国农业银行股份有限公司作为托管机构，存在未及时发现理财产品投资集中度超标情况；理财托管业务违反资产独立性原则要求，操作管理不到位，依据相关规定，对其处以罚款 150 万元。

中国银行保险监督管理委员会于 2022 年 9 月 28 日作出银保监罚决字〔2022〕50 号处罚决定，由于兴业银行股份有限公司存在以下违法违规行为：一、老产品规模在部分时点出现反弹；二、未按规定开展理财业务内部审计；三、同业理财产品未持续压降；四、单独使用区间数值展示业绩比较基准；五、理财托管业务违反资产独立性原则要求，依据相关规定，对其处以罚款 450 万元。

中国银行保险监督管理委员会于 2022 年 9 月 9 日作出银保监罚决字〔2022〕41 号处罚决定，由于兴业银行股份有限公司债券承销业务严重违反审慎经营规则，依据相关规定，对其处以罚款 150 万元。

中国银行保险监督管理委员会于 2023 年 2 月 16 日作出银保监罚决字〔2023〕2 号处罚决定，由于中国民生银行股份有限公司（以下简称“民生银行”）存在以下违法违规行为：一、小微企业贷款风险分类不准确；二、小微企业贷款资金被挪用于房地产领域；三、小微企业贷款资金被挪用于银承保证金；四、小微企业贷款资金被挪用于定期存款并滚动办理质押贷款；五、小微企业贷款资金被挪用于购买本行理财产品；六、小微企业贷款统计数据不真实；七、未对集团客户、法人企业与企业关系人进行统一授信；八、向小微企业贷款客户转嫁抵押登记费；九、向小微企业贷款客户转嫁抵押评估费；十、向小微企业收取银行承兑汇票敞口额度占用费；十一、中长期贷款违规重组且贷款分类不实；十二、重大关联交易未经董事会审议；十三、大连小微企业金融服务中心违规办理业务；十四、信贷档案丢失，贷后管理存在重大漏洞，依据相关规定，对民生银行总行罚款 6670 万元，没收违法所得 2.462 万元，对民生银行分支机构罚款 2300 万元，共计罚款 8970 万元，没收违法所得 2.462 万元。

本基金管理人对上述公司进行了深入的了解和分析，认为该事项有利于公司规范开展业务，

对公司的经营情况暂不会造成重大不利影响。我们对上述证券的投资严格执行内部投资决策流程，符合法律法规和公司制度的规定。

报告期内，本基金投资的前十名证券的其余证券的发行主体没有被监管部门立案调查或在本报告编制日前一年内受到公开谴责、处罚的情况。

5.10.2 基金投资的前十名股票是否超出基金合同规定的备选股票库

本基金本报告期末未持有股票。

5.10.3 其他资产构成

序号	名称	金额（元）
1	存出保证金	52,299.22
2	应收证券清算款	2,432,372.92
3	应收股利	-
4	应收利息	-
5	应收申购款	254,061.72
6	其他应收款	-
7	其他	-
8	合计	2,738,733.86

5.10.4 报告期末持有的处于转股期的可转换债券明细

注：本基金本报告期末未持有处于转股期的可转换债券。

5.10.5 报告期末前十名股票中存在流通受限情况的说明

注：本基金本报告期末未持有股票。

5.10.6 投资组合报告附注的其他文字描述部分

由于四舍五入原因，分项之和与合计可能有尾差。

§6 开放式基金份额变动

单位：份

项目	平安如意中短债 A	平安如意中短债 C	平安如意中短债 E
报告期期初基金份额总额	7,325,205,635.17	6,313,007.55	406,758,584.07
报告期期间基金总申购份额	5,971,082,065.79	-	15,240,823.91
减：报告期期间基金总赎回份额	4,213,932,671.54	1,526,944.57	41,666,949.12
报告期期间基金拆分变动份额（份额减少以“-”填列）	-	-	-
报告期期末基金份额总额	9,082,355,029.42	4,786,062.98	380,332,458.86

§7 基金管理人运用固有资金投资本基金情况

7.1 基金管理人持有本基金份额变动情况

注：无

7.2 基金管理人运用固有资金投资本基金交易明细

注：无

§8 影响投资者决策的其他重要信息

8.1 报告期内单一投资者持有基金份额比例达到或超过 20%的情况

投资者类别	报告期内持有基金份额变化情况				报告期末持有基金情况		
	序号	持有基金份额比例达到或者超过 20%的时间区间	期初份额	申购份额	赎回份额	持有份额	份额占比 (%)
机构	1	2023/01/01- - 2023/01/12; 2023/01/19- -2023/01/19	1,797,029,871.06	-	1,500,000,000.00	297,029,871.06	3.14
个人	-	-	-	-	-	-	-

产品特有风险

本报告期内，本基金出现单一份额持有人持有基金份额占比超过 20%的情况。当该基金份额持有人选择大比例赎回时，可能引发巨额赎回。若发生巨额赎回而本基金没有足够现金时，存在一定的流动性风险；为应对巨额赎回而进行投资标的变现时，可能存在仓位调整困难，甚至对基金份额净值造成不利影响。基金经理会对可能出现的巨额赎回情况进行充分准备并做好流动性管理，但当基金出现巨额赎回并被全部确认时，申请赎回的基金份额持有人有可能面临赎回款项被延缓支付的风险，未赎回的基金份额持有人有可能承担短期内基金资产变现冲击成本对基金份额净值产生的不利影响。在极端情况下，当持有基金份额占比较高的基金份额持有人大量赎回本基金时，可能导致在其赎回后本基金资产规模连续六十个工作日低于 5,000 万元，基金还可能面临转换运作方式、与其他基金合并或者终止基金合同等情形。

8.2 影响投资者决策的其他重要信息

无。

§9 备查文件目录

9.1 备查文件目录

- (1) 中国证监会准予平安如意中短债债券型证券投资基金募集注册的文件
- (2) 平安如意中短债债券型证券投资基金基金合同
- (3) 平安如意中短债债券型证券投资基金托管协议
- (4) 法律意见书
- (5) 基金管理人业务资格批件、营业执照和公司章程

9.2 存放地点

基金管理人、基金托管人住所

9.3 查阅方式

- (1) 投资者可在营业时间免费查阅，也可按工本费购买复印件
- (2) 投资者对本报告书如有疑问，可咨询本基金管理人平安基金管理有限公司，客户服务电话：4008004800（免长途话费）

平安基金管理有限公司

2023 年 4 月 21 日