天弘永利债券型证券投资基金

2023年第1季度报告

2023年03月31日

基金管理人:天弘基金管理有限公司

基金托管人:兴业银行股份有限公司

报告送出日期:2023年04月23日

§1 重要提示

基金管理人的董事会及董事保证本报告所载资料不存在虚假记载、误导性陈述或重大遗漏，并对其内容的真实性、准确性和完整性承担个别及连带责任。

基金托管人兴业银行股份有限公司根据本基金合同规定，于2023年04月20日复核了本报告中的财务指标、净值表现和投资组合报告等内容，保证复核内容不存在虚假记载、误导性陈述或者重大遗漏。

基金管理人承诺以诚实信用、勤勉尽责的原则管理和运用基金资产，但不保证基金一定盈利。

基金的过往业绩并不代表其未来表现。投资有风险，投资者在作出投资决策前应仔细阅读本基金的招募说明书。

本报告中财务资料未经审计。

本报告期自2023年01月01日起至2023年03月31日止。

§2 基金产品概况

基金简称	天弘永利债券			
基金主代码	420002			
基金运作方式	契约型开放式			
基金合同生效日	2008年04月18日			
报告期末基金份额总额	25,751,448,253.62份			
投资目标	在充分控制风险和保持资产良好流动性的前提下，力争为基金份额持有人获取较高的投资回报。			
投资策略	资产配置、固定收益类证券投资策略、权益类证券投资策略。			
业绩比较基准	中债新综合指数			
风险收益特征	本基金为债券型基金，其长期平均风险和预期收益率低于混合型基金，高于货币市场基金。			
基金管理人	天弘基金管理有限公司			
基金托管人	兴业银行股份有限公司			
下属分级基金的基金简称	天弘永利债券A	天弘永利债券B	天弘永利债券E	天弘永利债券C
下属分级基金的交易代码	420002	420102	002794	009610
报告期末下属分级基金的份额总额	2,789,440,477.76份	19,204,923,838.09份	1,375,350,188.83份	2,381,733,748.94份

§3 主要财务指标和基金净值表现

3.1 主要财务指标

单位：人民币元

主要财务指标	报告期(2023年01月01日 - 2023年03月31日)			
	天弘永利债券A	天弘永利债券B	天弘永利债券E	天弘永利债券C
1.本期已实现收益	20,160,954.21	161,853,546.10	10,836,780.77	16,153,140.31
2.本期利润	81,699,034.64	585,781,167.06	37,855,820.72	63,912,357.89
3.加权平均基金份额本期利润	0.0279	0.0293	0.0263	0.0259
4.期末基金资产净值	3,348,087,618.12	23,069,197,862.48	1,523,137,935.88	2,570,819,673.71
5.期末基金份额净值	1.2003	1.2012	1.1075	1.0794

注：1、所述基金业绩指标不包括持有人认购或交易基金的各项费用（例如，开放式基金的申购赎回费等），计入费用后实际收益水平要低于所列数字。

2、本期已实现收益指基金本期利息收入、投资收益、其他收入（不含公允价值变动收益）扣除相关费用和信用减值损失后的余额，本期利润为本期已实现收益加上本期公允价值变动收益。

3.2 基金净值表现

3.2.1 基金份额净值增长率及其与同期业绩比较基准收益率的比较

天弘永利债券A净值表现

阶段	净值增长率①	净值增长率标准差②	业绩比较基准收益率③	业绩比较基准收益率标准差④	①-③	②-④
过去三个月	2.38%	0.22%	0.95%	0.03%	1.43%	0.19%
过去六个月	2.26%	0.22%	0.92%	0.06%	1.34%	0.16%
过去一年	3.19%	0.18%	3.48%	0.05%	-0.29%	0.13%
过去三年	23.38%	0.29%	10.01%	0.06%	13.37%	0.23%
过去五年	42.05%	0.27%	25.34%	0.07%	16.71%	0.20%
自基金合同生效日起至	130.35%	0.20%	83.50%	0.08%	46.85%	0.12%

今						

天弘永利债券B净值表现

阶段	净值增长率①	净值增长率标准差②	业绩比较基准收益率③	业绩比较基准收益率标准差④	①-③	②-④
过去三个月	2.47%	0.22%	0.95%	0.03%	1.52%	0.19%
过去六个月	2.46%	0.22%	0.92%	0.06%	1.54%	0.16%
过去一年	3.61%	0.18%	3.48%	0.05%	0.13%	0.13%
过去三年	24.86%	0.29%	10.01%	0.06%	14.85%	0.23%
过去五年	44.93%	0.27%	25.34%	0.07%	19.59%	0.20%
自基金合同生效日起至今	144.70%	0.20%	83.50%	0.08%	61.20%	0.12%

天弘永利债券E净值表现

阶段	净值增长率①	净值增长率标准差②	业绩比较基准收益率③	业绩比较基准收益率标准差④	①-③	②-④
过去三个月	2.47%	0.22%	0.95%	0.03%	1.52%	0.19%
过去六个月	2.46%	0.22%	0.92%	0.06%	1.54%	0.16%
过去一年	3.61%	0.18%	3.48%	0.05%	0.13%	0.13%
过去三年	24.88%	0.29%	10.01%	0.06%	14.87%	0.23%
过去五年	44.90%	0.27%	25.34%	0.07%	19.56%	0.20%
自基金份额首次确认日起至今	41.22%	0.40%	29.22%	0.07%	12.00%	0.33%

天弘永利债券C净值表现

阶段	净值增长率①	净值增长率标准差②	业绩比较基准收益率③	业绩比较基准收益率标准差④	①-③	②-④
过去三个月	2.40%	0.22%	0.95%	0.03%	1.45%	0.19%

过去六个月	2.31%	0.22%	0.92%	0.06%	1.39%	0.16%
过去一年	3.29%	0.18%	3.48%	0.05%	-0.19%	0.13%
自基金份额首次确认日起至今	23.67%	0.29%	9.56%	0.06%	14.11%	0.23%

3.2.2 自基金合同生效以来基金累计净值增长率变动及其与同期业绩比较基准收益率变动的比较

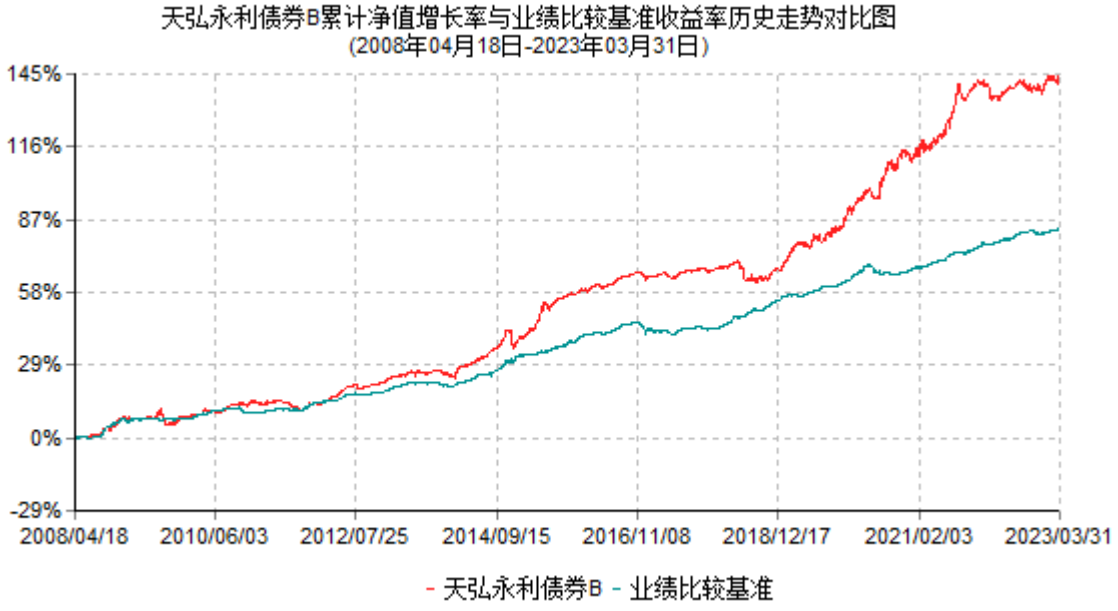

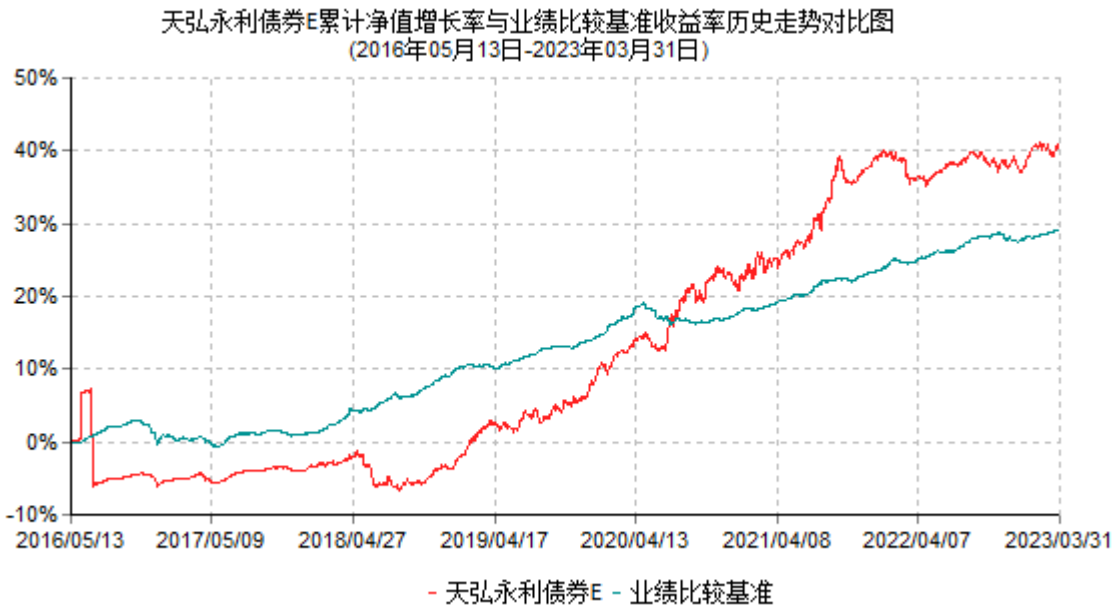

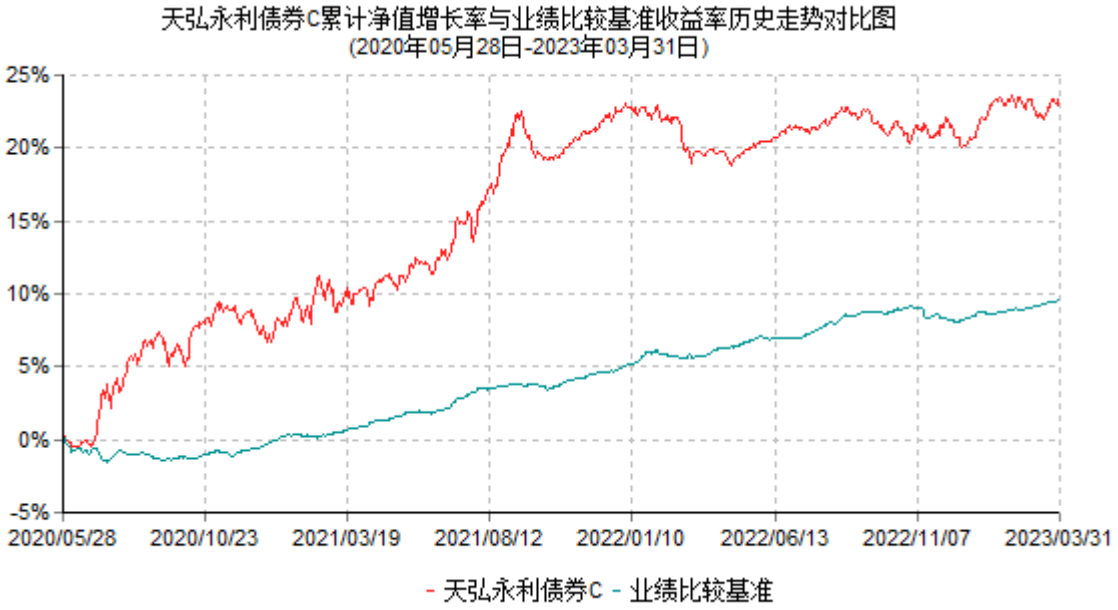

注：1、本基金合同于2008年04月18日生效。

2、本报告期内，本基金的各项投资比例达到基金合同约定的各项比例要求。

3、本基金自2016年05月10日起增设天弘永利债券E基金份额。天弘永利债券E基金份额的首次确认日为2016年05月13日。本基金自2020年05月27日起增设天弘永利债券C基金份额。天弘永利债券C基金份额的首次确认日为2020年05月28日。

§4 管理人报告

4.1 基金经理（或基金经理小组）简介

姓名	职务	任本基金的基金经理期限	证券从业年限	说明

		任职日期	离任日期		
赵鼎龙	本基金基金经理	2021年11月	-	8年	男，电子学硕士。历任泰康资产管理有限责任公司固收交易员。2017年8月加盟本公司，历任固定收益机构投资部研究员、投资经理助理。
杜广	本基金基金经理	2021年06月	-	9年	男，金融数学硕士。历任泰康资产管理有限责任公司债券研究员、中国人寿养老保险股份有限公司债券研究员。2017年7月加盟本公司，历任投资经理助理等。
张寓	本基金基金经理	2021年03月	-	13年	男，金融学硕士。历任建信基金管理有限责任公司助理研究员、中信证券股份有限公司研究员、2013年1月加盟本公司，历任研究员、投资经理。
姜晓丽	固定收益业务总监、本基金基金经理，兼任固定收益部、宏观研究部、混合资产部部门总经理	2012年08月	-	14年	女，经济学硕士。历任本公司债券研究员、债券交易员、光大永明人寿保险有限公司债券研究员、债券交易员。2011年8月加盟本公司，历任固定收益研究员等。

注：1、上述任职日期/离任日期根据本基金管理人对外披露的任免日期填写。

2、证券从业的含义遵从行业协会《证券业从业人员资格管理办法》的相关规定。

4.2 管理人对报告期内本基金运作遵规守信情况的说明

本基金按照国家法律法规及基金合同的相关约定进行操作，不存在违法违规及未履行基金合同承诺的情况。

4.3 公平交易专项说明

4.3.1 公平交易制度的执行情况

公平交易的执行情况包括：建立统一的研究平台和公共信息平台，保证各组合得到公平的投资资讯；公平对待不同投资组合，禁止各投资组合之间进行以利益输送为目的的投资交易活动；在保证各投资组合投资决策相对独立性的同时，严格执行授权审批程序；实行集中交易制度和公平交易分配制度；建立不同投资组合投资信息的管理及保密制度，保证不同投资组合经理之间的重大非公开投资信息的相互隔离；加强对投资交易行为的监察稽核力度，建立有效的异常交易行为日常监控和分析评估体系等。

报告期内，公司公平交易程序运作良好，未出现异常情况；场外、网下业务公平交易制度执行情况良好，未出现异常情况。

公司对旗下各投资组合的交易行为进行监控和分析，对各投资组合不同时间窗口（1日、3日、5日）内的同向交易的溢价金额与溢价率进行了T检验，未发现违反公平交易原则的异常交易。

本报告期内，未出现违反公平交易制度的情况，公司旗下各基金不存在因非公平交易等导致的利益输送行为，公平交易制度的整体执行情况良好。

4.3.2 异常交易行为的专项说明

本报告期内，本公司所有投资组合参与的交易所公开竞价交易中，同日反向交易成交较少的单边交易量超过该证券当日成交量的5%的交易次数为2次，投资组合经理因投资组合的投资策略而发生同日反向交易，未导致不公平交易和利益输送。

4.4 报告期内基金的投资策略和运作分析

1季度，我们延续了去年的资产配置观点，对股票更加乐观，对债券和可转债倾向于中性附近。一季度，在市场怀疑股票市场和经济持续性的时期我们保持了仓位，我们认为在居民资产负债表稳健的前提下，股票整体有显著的投资价值；防疫政策的调整就是最大的利好，经济自发的恢复不需要额外的政策刺激。当前仍处于在经济上行初期，流动性条件宽松，我们称这种时期为金发姑娘时代，对于权益类资产非常友好，微观上也确实能够选出大量具有价值的标的，需要用充分的仓位表达。在行业选择上，我们保持了地产产业链、财富管理产业链的首选位置，中途遇到市场对于AI的极大热情，我们采取了相对被动的策略-----我们对AI的认知还不够，在个股上做了调整；考虑到中国经济实际上已经进入到高质量发展阶段，随着企业能力的积累和提高，部分机械、材料相对于国外高端产品开始具有不错的竞争力，兼顾自己的能力圈，我们上调了机械行业的配置；电子、医药、部分消费适当配置。新能源车、锂电、光伏等行业，如我们之前所想，产业链博弈复杂，竞争格局恶化，把握难度较高，我们的旁观策略有效，等待左侧机会。一季度经济恢复良好，长久期债券维持窄幅震荡，操作中市场久期策略相对保守，主要以提升底仓静态收益为主;近期市场对经济的信心，又发生了回摆，顺周期方向的个股回调幅度较深。我们认为经济走出3年疫情的底部、修复向上的方向依然较为确定，当前脆弱的信心也会逐步得到修复。叠加当前股票估值和位置都处于偏低水平，当前需要积极承担风险，保持至少中性以上的转债仓位。

4.5 报告期内基金的业绩表现

截至2023年03月31日，天弘永利债券A基金份额净值为1.2003元，天弘永利债券B基金份额净值为1.2012元，天弘永利债券E基金份额净值为1.1075元，天弘永利债券C基金份额净值为1.0794元。报告期内份额净值增长率天弘永利债券A为2.38%，同期业绩比较基准增长率为0.95%；天弘永利债券B为2.47%，同期业绩比较基准增长率为0.95%；天弘永利债券E为2.47%，同期业绩比较基准增长率为0.95%；天弘永利债券C为2.40%，同期业绩比较基准增长率为0.95%。

4.6 报告期内基金持有人数或基金资产净值预警说明

本报告期内本基金管理人无应说明预警信息。

§5 投资组合报告

5.1 报告期末基金资产组合情况

序号	项目	金额(元)	占基金总资产的比例（%）
1	权益投资	4,906,835,334.67	14.46
	其中：股票	4,906,835,334.67	14.46
2	基金投资	-	-
3	固定收益投资	28,152,319,466.36	82.97
	其中：债券	28,152,319,466.36	82.97
	资产支持证券	-	-
4	贵金属投资	-	-
5	金融衍生品投资	-	-
6	买入返售金融资产	187,047,049.29	0.55
	其中：买断式回购的买入返售金融资产	-	-
7	银行存款和结算备付金合计	611,429,766.76	1.80
8	其他资产	72,674,675.17	0.21
9	合计	33,930,306,292.25	100.00

5.2 报告期末按行业分类的股票投资组合

代码	行业类别	公允价值(元)	占基金资产净值比例（%）
A	农、林、牧、渔业	-	-
B	采矿业	122,234,203.20	0.40

C	制造业	2,583,047,380.38	8.47
D	电力、热力、燃气及水生产和供应业	111,221,827.00	0.36
E	建筑业	154,228,382.00	0.51
F	批发和零售业	-	-
G	交通运输、仓储和邮政业	39,886,508.76	0.13
H	住宿和餐饮业	-	-
I	信息传输、软件和信息技术服务业	41,903,927.00	0.14
J	金融业	1,552,925,486.26	5.09
K	房地产业	185,582,353.32	0.61
L	租赁和商务服务业	100,037,652.00	0.33
M	科学研究和技术服务业	3,983,898.75	0.01
N	水利、环境和公共设施管理业	11,783,716.00	0.04
O	居民服务、修理和其他服务业	-	-
P	教育	-	-
Q	卫生和社会工作	-	-
R	文化、体育和娱乐业	-	-
S	综合	-	-
	合计	4,906,835,334.67	16.08

5.3 报告期末按公允价值占基金资产净值比例大小排序的前十名股票投资明细

序号	股票代码	股票名称	数量(股)	公允价值(元)	占基金资产净值比例（%）
1	300033	同花顺	2,823,900	576,922,770.00	1.89
2	300059	东方财富	17,087,180	342,256,215.40	1.12
3	300737	科顺股份	28,237,439	332,354,657.03	1.09
4	601601	中国太保	10,663,208	276,390,351.36	0.91
5	601318	中国平安	5,660,500	258,118,800.00	0.85
6	300408	三环集团	6,772,902	203,864,350.20	0.67
7	603337	杰克股份	9,361,692	187,608,307.68	0.61
8	001914	招商积余	12,145,431	185,582,185.68	0.61

9	688007	光峰科技	7,788,075	184,187,973.75	0.60
10	002833	弘亚数控	10,332,090	181,121,537.70	0.59

5.4 报告期末按债券品种分类的债券投资组合

序号	债券品种	公允价值(元)	占基金资产净值比例（%）
1	国家债券	162,806,219.18	0.53
2	央行票据	-	-
3	金融债券	5,667,482,134.96	18.58
	其中：政策性金融债	3,582,686,284.73	11.74
4	企业债券	11,722,184,396.26	38.42
5	企业短期融资券	10,230,173.70	0.03
6	中期票据	5,830,214,553.49	19.11
7	可转债（可交换债）	4,709,618,768.66	15.44
8	同业存单	49,783,220.11	0.16
9	其他	-	-
10	合计	28,152,319,466.36	92.27

注:可转债项下包含可交换债123,368,891.80元。

5.5 报告期末按公允价值占基金资产净值比例大小排序的前五名债券投资明细

序号	债券代码	债券名称	数量（张）	公允价值(元)	占基金资产净值比例（%）
1	210316	21进出16	8,500,000	876,493,219.18	2.87
2	170208	17国开08	5,000,000	525,285,616.44	1.72
3	2128035	21华夏银行02	4,700,000	477,534,267.40	1.57
4	185286	22招证G1	4,000,000	401,594,937.00	1.32
5	220404	22农发04	3,300,000	334,634,917.81	1.10

5.6 报告期末按公允价值占基金资产净值比例大小排序的前十名资产支持证券投资明细

本基金本报告期末未持有资产支持证券。

5.7 报告期末按公允价值占基金资产净值比例大小排序的前五名贵金属投资明细

本基金本报告期末未持有贵金属。

5.8 报告期末按公允价值占基金资产净值比例大小排序的前五名权证投资明细

本基金本报告期末未持有权证。

5.9 报告期末本基金投资的股指期货交易情况说明

本基金本报告期末未持有股指期货。

5.10 报告期末本基金投资的国债期货交易情况说明

本基金本报告期末未持有国债期货。

5.11 投资组合报告附注

5.11.1 本基金投资的前十名证券发行主体中，【招商证券股份有限公司】于2022年09月19日收到中国证券监督管理委员会出具责令改正、公开处罚的通报。本基金对上述主体发行的相关证券的投资决策程序符合相关法律法规及基金合同的要求。

5.11.2 基金投资的前十名股票，均为基金合同规定备选股票库之内的股票。

5.11.3 其他资产构成

序号	名称	金额(元)
1	存出保证金	1,647,436.19
2	应收证券清算款	-
3	应收股利	-
4	应收利息	-
5	应收申购款	71,027,238.98
6	其他应收款	-
7	其他	-
8	合计	72,674,675.17

5.11.4 报告期末持有的处于转股期的可转换债券明细

序号	债券代码	债券名称	公允价值（元）	占基金资产净值比例(%)
1	127018	本钢转债	260,981,483.54	0.86
2	113050	南银转债	234,755,574.65	0.77
3	113641	华友转债	232,555,499.58	0.76
4	127049	希望转2	218,042,286.52	0.71
5	110053	苏银转债	209,562,682.84	0.69
6	110081	闻泰转债	205,486,693.38	0.67
7	127045	牧原转债	176,106,173.23	0.58
8	127061	美锦转债	156,481,103.97	0.51

9	127022	恒逸转债	156,108,008.35	0.51
10	123107	温氏转债	131,195,099.23	0.43
11	127032	苏行转债	127,404,328.22	0.42
12	132018	G三峡EB1	123,368,891.80	0.40
13	127040	国泰转债	105,667,880.18	0.35
14	110072	广汇转债	104,038,006.44	0.34
15	110043	无锡转债	101,936,114.90	0.33
16	127020	中金转债	100,668,640.44	0.33
17	113602	景20转债	100,607,351.60	0.33
18	113045	环旭转债	100,341,204.52	0.33
19	113623	凤21转债	91,855,668.66	0.30
20	113054	绿动转债	76,857,992.08	0.25
21	113057	中银转债	73,501,825.12	0.24
22	113055	成银转债	70,256,434.89	0.23
23	128131	崇达转2	58,601,136.28	0.19
24	110063	鹰19转债	57,992,552.24	0.19
25	110075	南航转债	53,677,765.54	0.18
26	128109	楚江转债	50,706,703.10	0.17
27	127027	靖远转债	48,396,387.79	0.16
28	110047	山鹰转债	44,367,169.17	0.15
29	110085	通22转债	43,320,046.57	0.14
30	127030	盛虹转债	42,137,342.99	0.14
31	110084	贵燃转债	38,495,588.65	0.13
32	128134	鸿路转债	35,358,152.75	0.12
33	113051	节能转债	35,111,222.71	0.12
34	113033	利群转债	34,914,726.00	0.11
35	113056	重银转债	33,832,147.99	0.11
36	113062	常银转债	33,542,263.47	0.11
37	123128	首华转债	33,484,089.31	0.11
38	123056	雪榕转债	32,668,779.45	0.11
39	110089	兴发转债	32,577,845.12	0.11
40	110086	精工转债	30,084,235.32	0.10
41	123049	维尔转债	29,951,397.81	0.10

42	113596	城地转债	24,925,210.97	0.08
43	110062	烽火转债	24,860,136.48	0.08
44	128108	蓝帆转债	23,090,703.32	0.08
45	123131	奥飞转债	22,551,114.91	0.07
46	113021	中信转债	22,119,276.71	0.07
47	113046	金田转债	20,536,220.22	0.07
48	113060	浙22转债	19,684,026.96	0.06
49	127026	超声转债	18,778,093.55	0.06
50	128121	宏川转债	17,636,179.24	0.06
51	123115	捷捷转债	17,177,636.34	0.06
52	113563	柳药转债	15,763,077.86	0.05
53	128075	远东转债	14,924,955.54	0.05
54	128141	旺能转债	14,618,477.64	0.05
55	127050	麒麟转债	14,076,002.21	0.05
56	127067	恒逸转2	11,471,100.01	0.04
57	123126	瑞丰转债	10,919,981.40	0.04
58	110067	华安转债	10,730,478.57	0.04
59	110073	国投转债	10,655,951.33	0.03
60	113606	荣泰转债	9,662,565.04	0.03
61	113644	艾迪转债	9,192,069.11	0.03
62	127031	洋丰转债	8,889,227.40	0.03
63	113535	大业转债	8,625,023.97	0.03
64	127044	蒙娜转债	8,337,375.07	0.03
65	113048	晶科转债	8,076,904.81	0.03
66	123147	中辰转债	7,745,811.03	0.03
67	127033	中装转2	7,680,284.25	0.03
68	113569	科达转债	7,566,689.43	0.02
69	113632	鹤21转债	7,513,526.15	0.02
70	110087	天业转债	7,512,358.01	0.02
71	113042	上银转债	7,319,922.92	0.02
72	113589	天创转债	6,399,589.09	0.02
73	128137	洁美转债	6,308,754.84	0.02
74	123078	飞凯转债	6,078,694.93	0.02

75	123059	银信转债	5,644,514.19	0.02
76	128123	国光转债	5,634,775.72	0.02
77	128063	未来转债	5,331,788.22	0.02
78	113025	明泰转债	5,190,802.04	0.02
79	123076	强力转债	4,964,552.06	0.02
80	127047	帝欧转债	4,939,959.93	0.02
81	113648	巨星转债	3,406,920.18	0.01
82	113643	风语转债	3,384,063.79	0.01
83	123157	科蓝转债	3,376,083.57	0.01
84	128120	联诚转债	3,254,004.00	0.01
85	118015	芯海转债	3,223,310.51	0.01
86	123144	裕兴转债	3,071,589.88	0.01
87	123121	帝尔转债	2,918,743.42	0.01
88	123067	斯莱转债	2,882,094.59	0.01
89	110077	洪城转债	2,608,943.84	0.01
90	123150	九强转债	2,484,287.91	0.01
91	113545	金能转债	1,718,163.44	0.01
92	123142	申昊转债	1,715,572.16	0.01
93	128044	岭南转债	1,640,192.42	0.01
94	123025	精测转债	1,030,722.58	0.00
95	113636	甬金转债	655,033.21	0.00
96	127019	国城转债	542,727.97	0.00
97	127024	盈峰转债	413,476.13	0.00

5.11.5 报告期末前十名股票中存在流通受限情况的说明

本基金本报告期末前十名股票中不存在流通受限情况。

5.11.6 投资组合报告附注的其他文字描述部分

由于四舍五入的原因，分项之和与合计项之间可能存在尾差。

§6 开放式基金份额变动

单位：份

	天弘永利债券A	天弘永利债券B	天弘永利债券E	天弘永利债券C

报告期期初基金份额总额	3,065,660,066.05	20,647,726,623.79	1,426,394,707.41	2,576,808,542.50
报告期期间基金总申购份额	434,082,116.22	3,227,026,672.43	390,847,708.80	1,117,644,927.20
减：报告期期间基金总赎回份额	710,301,704.51	4,669,829,458.13	441,892,227.38	1,312,719,720.76
报告期期间基金拆分变动份额（份额减少以“-”填列）	-	-	-	-
报告期期末基金份额总额	2,789,440,477.76	19,204,923,838.09	1,375,350,188.83	2,381,733,748.94

§7 基金管理人运用固有资金投资本基金情况

7.1 基金管理人持有本基金份额变动情况

本报告期基金管理人未持有本基金份额。

7.2 基金管理人运用固有资金投资本基金交易明细

本报告期基金管理人未运用固有资金投资本基金。

§8 影响投资者决策的其他重要信息

8.1 报告期内单一投资者持有基金份额比例达到或超过20%的情况

本报告期内，本基金未出现单一投资者持有基金份额比例达到或超过本基金总份额20%的情况。

8.2 影响投资者决策的其他重要信息

在本报告截止日至报告批准送出日之间，童建林先生任职公司风控负责人，刘荣逵先生任职公司首席信息官，马文辉先生任职公司财务负责人，朱海扬先生不再担任公司副总经理，具体信息请参见基金管理人在规定媒介披露的《天弘基金管理有限公司关于高级管理人员变更的公告》。

§9 备查文件目录

9.1 备查文件目录

1、中国证监会批准天弘永利债券型证券投资基金募集的文件

2、天弘永利债券型证券投资基金基金合同

3、天弘永利债券型证券投资基金托管协议

4、天弘永利债券型证券投资基金招募说明书

5、报告期内在指定报刊上披露的各项公告

6、中国证监会规定的其他文件

9.2 存放地点

天津市河西区马场道59号天津国际经济贸易中心A座16层

9.3 查阅方式

投资者可到基金管理人的办公场所及网站或基金托管人的办公场所免费查阅备查文件，在支付工本费后，可在合理时间内取得上述文件的复制件或复印件。

公司网站：www.thfund.com.cn

天弘基金管理有限公司

二〇二三年四月二十三日