

广发期货期胜进取二期集合资产管理计划

2023年第一季度报告

资产管理计划管理人：广发期货有限公司

资产管理计划托管人：招商银行股份有限公司广州分行

报告期：2023年01月01日至2023年03月31日

1、 资产管理计划产品概况

1.1 产品基本情况

项目	信息
产品名称	广发期货期胜进取二期集合资产管理计划
产品编号	STN078
产品管理人	广发期货有限公司
产品托管人	招商银行股份有限公司广州分行
产品推广机构	深圳市前海排排网基金销售有限责任公司（代销）、广发期货有限公司（直销）、深圳腾元基金销售有限公司、深圳市金斧子基金销售有限公司（自2022年7月22日起新增该代销机构）
投资顾问（如有）	-
产品运作方式	主动管理、开放式运作
产品成立日期	2021-12-29
产品到期日期	2031-12-29
报告期末产品份额总额(份)	25,127,940.53
投资目标	本资产管理计划在深入研究的基础上构建投资组合,在严格控制投资风险的前提下,力求获得长期稳定的投资回报
投资策略	<p>本计划将采用资产配置策略、量化CTA策略、大宗商品价格驱动策略、商品基本面量化策略、期权交易策略等主要策略,力争为投资人获取稳定、优良的投资收益。主策略情况说明如下:</p> <p>1、资产配置策略</p> <p>本计划管理人在对中国宏观经济情况及市场阶段走势把握的基础上,通过对宏观经济运行、行业景气变化、宏观经济政策及证券市场走势的前瞻性研究,进行战略性资产配置及战术性资产配置,选择适当的标的及相应策略进行投资。</p> <p>2、量化CTA策略</p> <p>采用国际上成熟的日内和日间趋势追踪算法,追踪国内期货市场上活跃品种的中长线及日内趋势,通过低相关性品种组合来获取高收益风险比的趋势性机会,同时利用经典的风险控制系统,以期在风险可控的基础上实现</p>

	<p>收益。</p> <p>3、大宗商品价格驱动策略</p> <p>基于大宗商品产业链期货价格发现的优势，寻找相关的上市公司进行事件驱动操作。通过数据库每天自动抓取大宗商品价格的变动，对于价格大幅异动的标的分析其背后的原因，对有一定持续性的品种关联对标主营业务为其的上市公司，寻找价格驱动的交易机会。</p> <p>4、商品基本面量化策略</p> <p>权衡估值因子（生产利润、基差等）与驱动因子（库存消费比、开工率等）信号强弱及方向配对做出多空单边或者对冲投资决策。</p> <p>5、期权策略</p> <p>根据市场行情特征综合运用期权工具进行套利或投机交易，包括牛熊市价差策略、跨式策略、裸单边策略及日历价差策略等组合策略。</p> <p>除上述策略之外，管理人还将根据策略的研发成熟度，引入并使用包括但不限于以下数量化投资策略：ETF 套利策略、基金投资策略、期现套利策略、事件驱动策略、反转策略、平衡策略等等。管理人将利用这些量化策略及模型，管理本计划委托资产，在严格控制风险的前提下，力争实现投资收益。</p>
业绩比较基准（如有）	-
风险收益特征	<p>根据管理人评定，本计划风险等级为【R4】，适合专业投资者及风险识别、评估、承受能力为【C4\C5】的普通投资者。投资者通过代销机构认购/参与本产品的，本计划的风险特征和适合的客户类型以代销机构评定为准，但代销机构产品风险等级不应低于管理人评级结果</p>
报告是否经托管机构复核	是

1.2 产品管理人和托管人

项目	产品管理人	产品托管人
名称	广发期货有限公司	招商银行股份有限公司广州分行
信息披露	姓名	吕荧君
	联系电话	020-87586531
		李宏彪
		020-38093362

负责人	电子邮箱	lvyingjun@gf.com.cn	-
传真		-	020-38999873-005
注册地址		广东省广州市黄埔区峻弦街12号1002房	-
办公地址		广州市天河区天河北路183-187号大都会广场41楼	广东省广州市天河区珠江新城华穗路5号
邮政编码		510000	510623
法定代表人		罗满生	-

1.3 信息披露方式

<p>管理人向投资者提供的报告及投资者信息查询将通过以下至少一种方式进行：</p> <p>(一) 网站</p> <p>管理人网站：http://www.gfqh.com.cn/</p> <p>或代销机构网站：http://www.simuwang.com/</p> <p>投资者应当经常关注管理人网站公告，以免错过重要披露信息。</p> <p>(二) 电子邮件、电话、短信、特快专递</p> <p>如投资者留有电子邮箱、电话等联系方式的，管理人或代销机构也可通过电子邮件、电话、短信、特快专递等方式将报告信息通知投资者。</p> <p>对于委托代销机构销售的资产管理计划，管理人将相关信息披露文件向代销机构发送，由代销机构将上述信息通知投资者。管理人向代销机构发送了相关信息披露文件的，即视为已向投资者履行了对上述信息的信息披露义务。</p> <p>投资者对本报告如有疑问，可咨询本计划管理人。</p> <p>咨询电话：020-87586531</p> <p>公司地址：广州市天河区天河北路183-187号大都会广场41楼</p>
--

1.4 其他相关资料

项目	名称	办公地址
会计师事务所	-	-
注册登记机构	广发证券股份有限公司	广东省广州市天河区马场路26号 广发证券大厦
外包机构	广发证券股份有限公司	广东省广州市天河区马场路26号 广发证券大厦

2、主要财务指标和产品净值表现

2.1 产品净值表现

阶段	净值增长率 (%)	净值增长率标准差 (%)	业绩比较基准收益率 (%)	业绩比较基准收益率标准差 (%)
当季	-0.38	-	-	-
自产品合同生效起至今	-6.40	-	-	-

注：净值增长率=(期末累计净值-期初累计净值)/期初累计净值*100%

当季净值增长率=(本季度末累计净值-上季度末累计净值)/上季度末累计净值*100%

2.2 主要财务指标

金额单位：元

项目	2023-01-01至2023-03-31
本期已实现收益	-101406.45
本期利润	-43056.98
期末产品总资产	23628188.57
期末产品总负债	107721.07
期末产品资产净值	23520467.50
期末产品份额净值	0.9360
期末产品累计净值	0.9360

2.3 产品利润分配情况

该资产管理计划在本报告期间未进行过收益分配。

3、产品份额变动情况

单位：万份/万元

报告期期初产品份额总额	3514.500324
报告期期间产品总申购份额	0.000000
减：报告期期间产品总赎回份额	1001.706271
报告期期间产品拆分变动份额（份额减少以“-”填列）	0.000000
报告期期末产品总份额	2512.794053

4、期末产品资产投资组合情况

金额单位：元

项目	金额	
现金类资产	293.75	
境内未上市、未挂牌公司股权投资	银行存款	293.75
	股权投资	0.00
	其中：优先股	0.00
	其他股权类投资	0.00
上市公司定向增发投资	上市公司定向增发股票投资	0.00
新三板投资	新三板挂牌企业投资	0.00
境内证券投资规模	结算备付金	13310771.46
	存出保证金	4801160.05
	股票投资	3131265.00
	债券投资	0.00
	其中：银行间市场债券	0.00
	其中：利率债	0.00
	其中：信用债	0.00
	资产支持证券	0.00
	基金投资（公募基金）	2384698.31
	其中：货币基金	1922698.31
	期货及衍生品交易保证金	4801160.05
	买入返售金融资产	0.00
	其他证券类标的	0.00
资管计划投资	商业银行理财产品投资	0.00
	信托计划投资	0.00
	基金公司及其子公司资产管理计划投资	0.00
	保险资产管理计划投资	0.00
	证券公司及其子公司资产管理计划投资	0.00
	期货公司及其子公司资产管理计划投资	0.00
	私募基金产品投资	0.00
	未在协会备案的合伙企业份额	0.00
另类投资	另类投资	0.00
境内债权类投资	银行委托贷款规模	0.00
	信托贷款	0.00
	应收账款投资	0.00
	各类受（收）益权投资	0.00
	票据（承兑汇票等）投资	0.00

	其他债权投资	0.00
境外投资	境外投资	0.00
其他资产	其他资产	0.00
产品负债情况	债券回购总额	0.00
	融资、融券总额	0.00
	其中：融券总额	0.00
	银行借款总额	0.00
	其他融资总额	0.00

备注：具体投资运作分析，详见附件《广发期货期胜进取二期集合资产管理计划报告》

5、管理人说明的情况

5.1 产品管理人简介

广发期货有限公司成立于1993年3月，是国内成立较早、在工商管理机关注册的大型专业期货公司之一，现公司注册资本为19亿人民币，是广发证券股份有限公司的全资子公司。公司总部位于广州，分别在北京、上海、广州、深圳、大连、郑州、青岛、西安、武汉、南京、佛山、珠海、中山、江门、肇庆、东莞、汕头、南宁、昆明、成都、厦门、福州、宁波、杭州、吉林等地设有分支机构。2006年5月公司在香港设立全资子公司广发期货（香港）有限公司。2013年，公司通过广发期货（香港）有限公司收购法国外贸银行旗下Natixis Commodity Markets Limited 100%股权并更名为广发金融交易（英国）有限公司（GF Financial Markets (UK) Limited），该公司是伦敦金属交易所首家中资圈内一级会员，也是伦敦证券交易所首批中资会员之一，且该公司于2016年4月获得证监会批准的“人民币合格境外投资者（RQFII）”资格。2013年4月公司在上海设立全资商贸子公司。广发期货已形成立足珠三角地区，覆盖全国各主要城市，并通过香港和伦敦辐射全球衍生品市场的业务网络。公司的经营范围为商品期货经纪、金融期货经纪、期货投资咨询、资产管理、基金销售。香港子公司及英国子公司可代理香港地区及境外的商品期货和指数、外汇、利率等全品种金融衍生品业务。商贸子公司业务范围包括仓单服务、基差贸易、场外衍生品业务及其他与风险管理服务相关的业务。

5.2 投资经理简介

本计划投资经理为陈军、程建新。投资经理简历如下：

陈军先生，广发期货资产管理部负责人、投资总监，无兼职情况，具备基金从业资格，最近三年未被监管机构采取重大行政监管措施、行政处罚。工学硕士，具备IT和金融的复合背景，8年的投资管理、投资研究、投资咨询等相关业务经验，善于把国内外成熟的投资理念和模型在国内金融衍生品市场进行量化实践。当前主要负责公司商品CTA“期明”系列、“期胜”混合策略产品系列。

程建新先生，广发期货资产管理部研究总监、投资经理，无兼职情况，具备基金从业资格，最近三年未被监管机构采取重大行政监管措施、行政处罚。厦门大学硕士，6年基本面投研经验，曾任广发期货首席研究员，中粮期货研究副总监。专注基本面研究，深入产业链上下游，构建供需平衡表，善于发现和把握市场结构性矛盾，擅长套利对冲操作。

5.3 投资经理变更事项说明

报告期期间，本资产管理计划无发生过投资经理变更事项。

5.4 产品达到预警止损线说明

截至报告期末，本资产管理计划无发生达到预警线、止损线的情况。

5.5 管理人及其关联方参与资产管理计划说明

本资产管理计划报告期内不存在管理人及其关联方参与资产管理计划的情况。

6、产品各项费用及税收

6.1 各项费用计提方法、计提标准和支付方式

费用	计提方式	计提基准	支付方式
管理费	固定管理费按前一日计划财产净值的【1.5】%年费率计提。固定管理费的计算方法如下： $H = E \times 【1.5】\% \div 365$ H为每日应计提的固定管理费 E为前一日的计划财产净值	-	本计划的固定管理费自计划成立日起，每日计提，按季支付。由管理人向托管人发送固定管理费划付指令，托管人复核后于下自然季度初十个工作日内，从资产管理计划财产中将上自然季度的固定管理费一次性支付给管理人。最后一期固定管理费于本计划清算完成后10个工作日内，从资产管理计划财产中

		<p>一次性支付给管理人。届时若委托财产现金形式不足以支付的，则顺延至下一个工作日支付，以此类推。</p>
<p>业绩报酬</p>	<p>(1) 业绩报酬计提情形： 1) 投资者全部或部分退出时，计提基准日为份额退出申请日； 2) 固定时点计提，计提基准日为每个投资年度最后一个工作日（自本计划成立日起每满一年之日，遇节假日则顺延至下一交易日。如计划成立日为 2021 年 1 月 20 日，则投资年度终止日分别为 2022 年 1 月 19 日，2023 年 1 月 19 日……以此类推），无论当日是否有申赎申请发生； 3) 收益分配时（如有），计提基准日为分红基准日； 4) 产品清算日，计提基准日为清算基准日（如产品发生多次清算，第一次清算时计提，后续清算不再计提业绩报酬）。</p> <p>在固定时点计提业绩报酬时，业绩报酬以扣减持有人份额的方式实现计算，扣减的份额=投资者业绩报酬金额/本计提基准日计划份额净值；在投资者退出时、收益分配时和产品清算时计提业绩报酬的，业绩报酬从退出款、分红款和清算款中扣除。收益分配时，若分红款不足以支付业绩报酬的，以分红款为限计提业绩报酬。</p> <p>(2) 业绩报酬计算方法： 当 $R \leq 0$ 时，不计提业绩报酬； 当 $R > 0$ 时，对超额收益部分提取 20% 业绩报酬</p> <p>在每个投资年度最后一个工作日，若委托人无退出情形，将以相应扣减委托人份额的形式计提业绩报酬。</p> <p>在委托人退出本计划时、收益分配时、计划终止时提取业绩报酬的，业绩报酬从投资者的赎回款、分红款、清盘款中以扣减分配金额的方式予以扣除。收益分配时，若分红款不足</p>	<p>-</p> <p>业绩报酬由外包服务机构负责计算，之后由管理人向托管人发送业绩报酬划付指令，托管人于业绩报酬计提日后十个工作日之内从资产管理计划财产中将业绩报酬支付给管理人。最后一期业绩报酬于本计划清算完成后 10 个工作日内，从资产管理计划财产中一次性支付给管理人。届时若委托财产现金形式不足以支付的，则顺延至下一个工作日支付，以此类推。</p> <p>业绩报酬提取频率不得超过每 6 个月一次，提取比例不得超过业绩报酬计提基准以上投资收益的 60%。因投资者退出资产管理计划，管理人按照本合同的约定提取业绩报酬的，不受前述提取频率的限制。</p>

	以支付业绩报酬的,以分红款为限计提业绩报酬。		
托管费	<p>托管费按前一日计划财产净值的【0.01】%年费率计提。托管费的计算方法如下:</p> $H = E \times 【0.01】\% \div 365$ <p>H 为每日应计提的托管费 E 为前一日的计划财产净值</p>	-	<p>本计划的托管费自计划成立日起,每日计提,按季支付。由管理人向托管人发送托管费投资指令,托管人复核后于下自然季度初十个工作日内,从资产管理计划财产中将上自然季度的托管费一次性支付给托管人。最后一期托管费于本计划清算完成后 10 个工作日内,从资产管理计划财产中一次性支付给托管人。届时若委托财产现金形式不足以支付的,则顺延至下一个工作日支付,以此类推。</p>
运营服务费	<p>运营服务费按前一日计划财产净值的【0.01】%年费率计提。运营服务费的计算方法如下:</p> $H = E \times 【0.01】\% \div 365$ <p>H 为每日应计提的运营服务费 E 为前一日的计划财产净值</p>	-	<p>本计划的运营服务费自计划成立日起,每日计提,按季支付。由管理人向托管人发送运营服务费投资指令,托管人复核后于下自然季度初十个工作日内,从资产管理计划财产中将上自然季度的运营服务费一次性支付给外包服务机构。最后一期运营服务费于本计划清算完成后 10 个工作日内,从资产管理计划财产中一次性支付给外包服务机构。届时若委托财产现金形式不足以支付的,则顺延至下一个工作日支付,以此类推。</p>

6.2 产品费用计提及支付情况

费用名称	截至报告期末本年累计所计提金额	应付未付金额	备注
管理费	100382.59	100382.59	计划于 2023 年 04 月份划拨
业绩报酬	0.00	0.00	-
托管费	669.24	669.24	计划于 2023 年 04 月份划拨
运营服务费	669.24	669.24	计划于 2023 年 04 月份划拨
税费	4814.77	0.00	-
其他费用	0.00	6000.00	2022 年度审计费、审计结束支付

7、产品参与的关联交易情况

报告期末即 2023 年 03 月 31 日，本资产管理计划无参与关联交易投资情况。

8、相关当事人履职报告

8.1 管理人履职报告

2023 年第一季度，本资产管理计划管理人在对广发期货期胜进取二期集合资产管理计划的管理过程中，严格遵守《广发期货期胜进取二期集合资产管理计划资产管理合同》及相关法律法规有关规定，在投资运作、费用开支等问题上，不存在任何损害资产管理计划份额持有人利益的行为，完全尽职尽责地履行了管理人应尽的义务。

8.2 托管人履职报告

2023 年第一季度，本资产管理计划托管人在对广发期货期胜进取二期集合资产管理计划的托管过程中，严格遵守《广发期货期胜进取二期集合资产管理计划资产管理合同》及相关法律法规的有关规定，不存在任何损害资产管理计划份额持有人利益的行为，完全尽职尽责地履行了托管人应尽的义务。

本资产管理计划托管人已依法对本报告中主要财务指标、净值表现、投资组合、费用计提等内容进行了核查，以上内容真实、准确和完整，不存在虚假记载、误导性陈述或者重大遗漏。

(以下详见附件《广发期货期胜进取二期集合资产管理计划报告》)

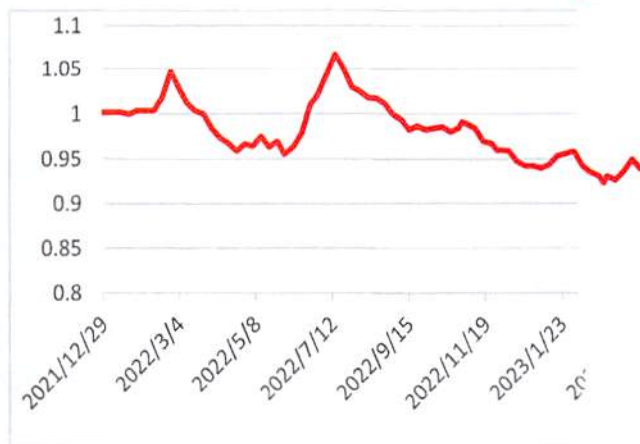
广发期货期胜进取二期集合资产管理计划月报

本报告截至 2023 年 3 月 31 日

表现总结

最新累计净值	0.9360
本月回报	1.66%
今年以来的收益	-0.38%
自成立以来回报	-6.40%
自成立以来年化收益	-5.31%
最大回撤	-13.24%
最大本金回撤	-7.58%
自成立以来年化波动率	7.86%
夏普比率	-1.06

累计净值曲线 (2021/12/29 至 2023/3/31)



月度点评:

3 月份大宗商品市场是在降息交易和衰退交易摇摆中逐步回落的，期间在欧美银行系统爆风险的宏观恐慌情绪打压下出现一波加速下行，而经过次债危机的教训，本次银行危机爆发后国内央行火速行动，避免危机蔓延成为系统性危机。因此市场演变成一种高通胀高利息-风险暴露价格下行-央行扩表-市场反弹的循环当中，似乎这一链条在未来一段时期内还将不断上演，而宏观主导因素退去后，基本面阶段性主导行情，但由于内外经济周期的错配，宏观对市场波动的主导性仍然较强。总的来说，在欧美衰退风险和国内经济复苏以及地缘博弈加剧的背景下，资产市场的走势不断呈现出反复波动的局面。从文华商品指数走势上看，到 3 月为止，仍然处于去年 7 月份以来的震荡区间当中，3 月份下跌 4.27%，回到区间下沿。其中表现较为亮眼的贵金属，月大涨 7.93%，COMEX 黄金站上 2000 美金的高位，上海黄金逼近 2020 年创出的高点，有色金属下跌 2.87%，但铜表现偏强；石油板块下跌 4.64%，WTI 一度跌穿 65 美金，化工板块下跌 2.37% 钢铁板块受海外影响较小，主要由国内定价，3 月冲高回落，收跌 0.49%，建材板块由于玻璃成交持续好转的提振月度上涨 2.84%，煤炭板块大跌 7.09%；油脂板块在原油带动下收跌 9.97%，饲料板块也大幅下跌 6.68%。股指方面三大股指本月均收十字星，经历过月初的两周的连续下跌后，月末两周上涨基本收复失地，以 AI 为首的软件和信息产业涨幅较大，而市场一九风格表现非常明显，由于增量资金有限，少数股票涨幅巨大，而其他去年机构抱团的新能源板块跌幅较深

策略方面，3 月份量价策略、基本面策略、期限结构策略盈利，其中基本面策略盈利贡献较大，权益及可转债方面亏损；基本面策略方面我们布局的农产品和黑色金属的逐步获利，套利策略多成材空煤炭也由前期的浮亏变成浮盈，同时在低位也逐步建立了金融期货多单的头寸；量价策略方面长中短周期策略本月均有所盈利。品种方面豆粕、焦煤、螺纹等品种获利较大，而 PVC 铜、纯碱方面亏损。

上周末 OPEC+ 毫无预兆自愿减产，大幅拉升原油价格，尽管目前欧美通胀当中能源的影响已经相对有限，但使得原本保持韧性的通胀更加顽固，欧美货币政策的两难进一步凸显。同时我也注意到近期“去美元化”此起彼伏，短期来说可能还不足以撼动美元的主导地位，但在紧缩周期当中生产国和资源国的债务压力较大是明显的，OPEC+ 的集体反抗可以看成是一种对冲美元历史业绩不能代表未来回报，也不作为投资依据

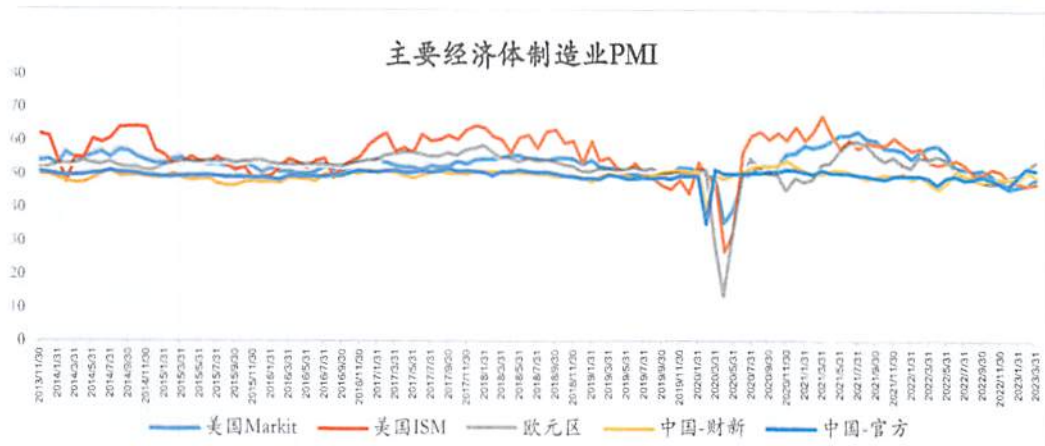
广发期货有限公司 广州市天河区天河北路 183-187 号大都会广场 38、41、42、43 楼

选择。国内方面的政策选择趋于防守为主，博鳌论坛上李强总理的讲话表明金融系统还在整顿之中。总体来说，近期市场的宏观指引弱化，商品走势进入分化当中，商品将走各自基本面的逻辑，其中工业品由于需求的兑现并未超预期，近期明显承压，2季度如果后期经济未能延续1季度快速复苏的走势，叠加海外经济的逐步衰退，大宗商品将面临较大压力，但是能否顺利下跌，需要密切关注美国5月份货币政策的是否转向，以及国内是否继续出台新的刺激政策。节奏上我们倾向6月份之前仍将维持弱势结构，随着05合约的结束，在三季度商品可能更为乐观一些。权益及可转债方面，目前的这个位置下行风险不大，我们将密切关注安全边际较高的，边际预期转好的品种配置，市场将在犹豫中重心逐步抬高。

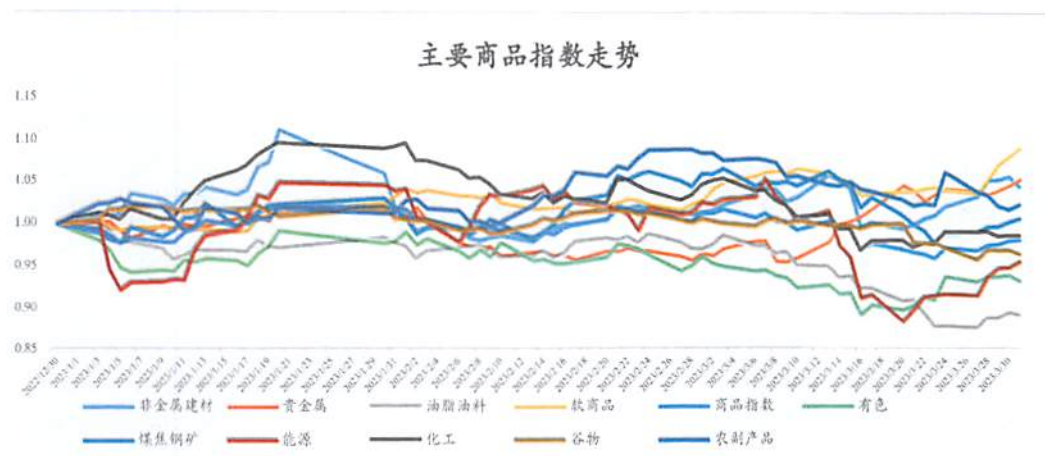
大类资产走势回顾（报告期 202303）：

报告期中国国债收益率有所回升，10年期国债收益率从2.841%回升至2.8855%附近，小幅回升约4bp。美国10年期国债收益率从期初的3.88%回落至期末的3.48%，回落约-40bp。股票方面，国内股市主要指数年初至今，沪深300指数涨跌幅：4.63%，上证综指涨跌幅：5.94%。美股方面，道琼斯指数涨跌幅：0.38%，纳斯达克指数涨跌幅：16.77%。

报告期内，从PMI数据上看，美国制造业环比小幅回升，经济压力有所缓解，欧元区延续经济复苏态势。中国官方制造业PMI为51.9%，PMI数据环比小幅回落，荣枯线以上，国内经济尤其制造业复苏较快。3月，商品板块整体呈现出“先抑后扬”走势，波动率均有所扩大，月末又有所收敛。涨跌方面，2023年以来，商品板块涨跌分化严重，软商品、贵金属涨幅居前，有色、油脂油料板块表现偏弱，领跌整体商品板块。

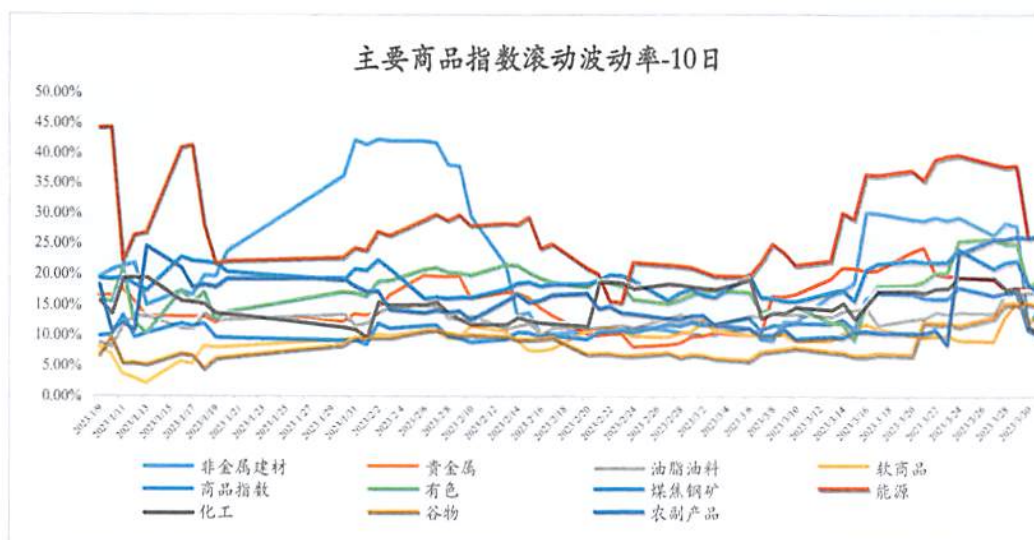
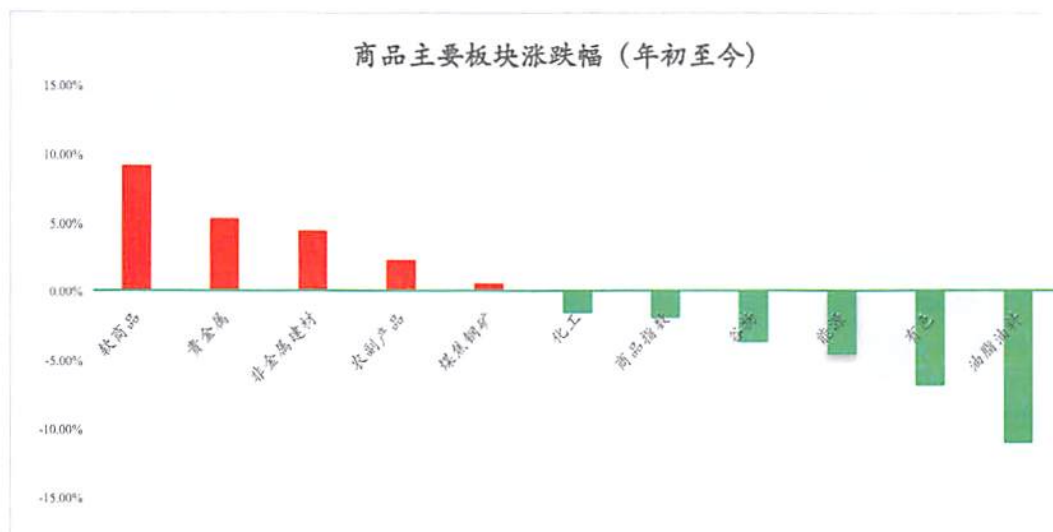


数据来源：Wind



历史业绩不能代表未来回报，也不作为投资依据

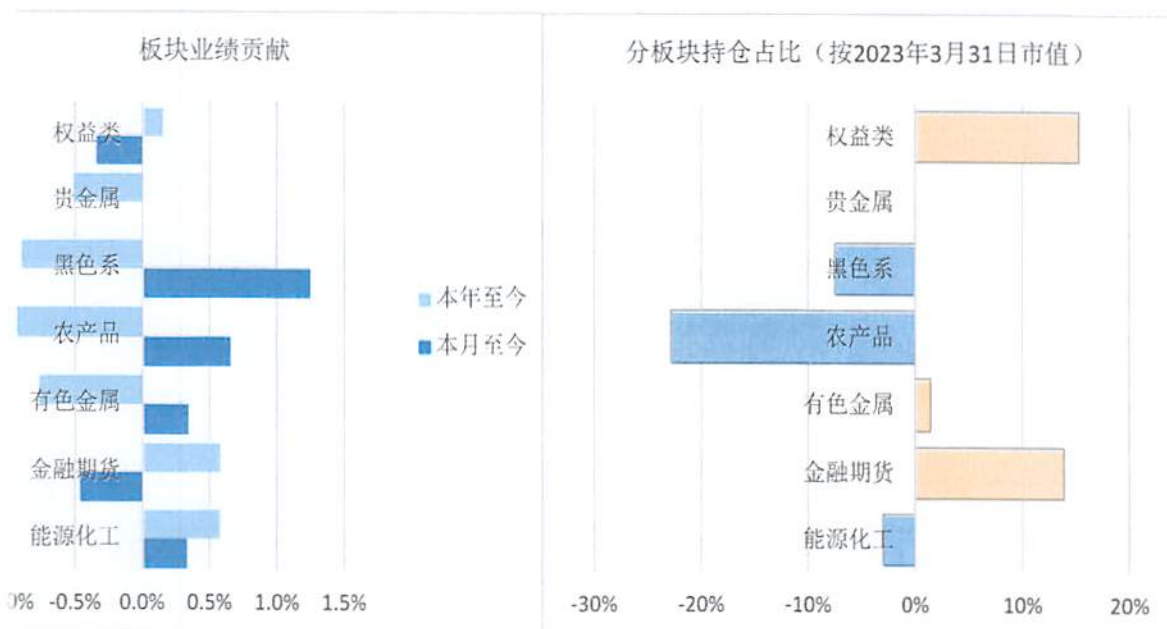
广发期货有限公司 广州市天河区天河北路183-187号大都会广场38、41、42、43楼



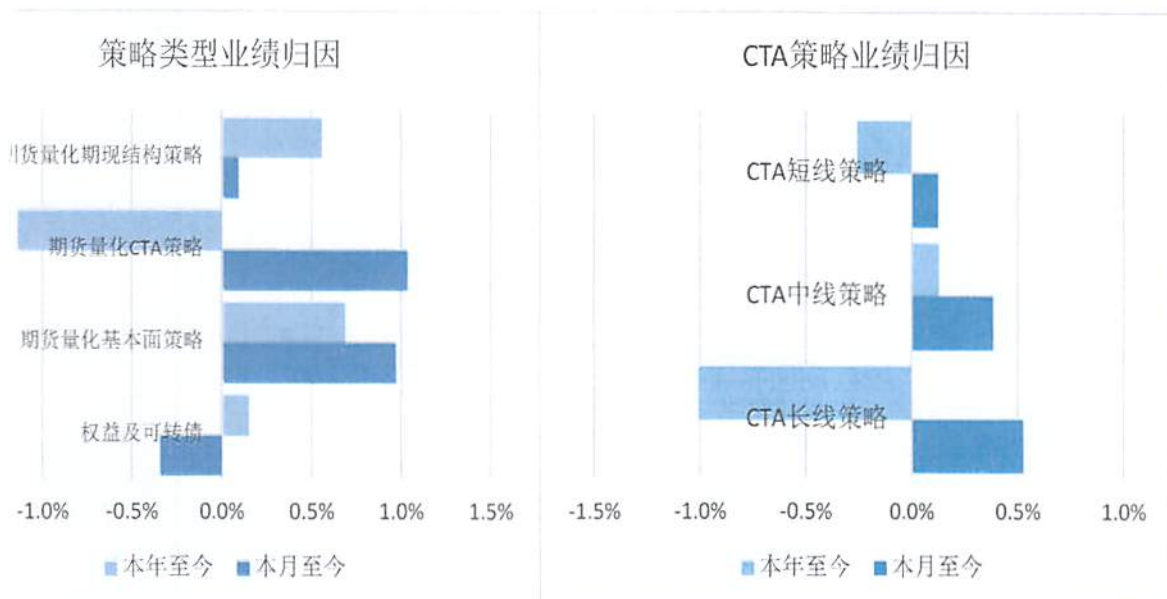
历史业绩不能代表未来回报, 也不作为投资依据

广发期货有限公司 广州市天河区天河北路 183-187 号大都会广场 38、41、42、43 楼

策略业绩归因



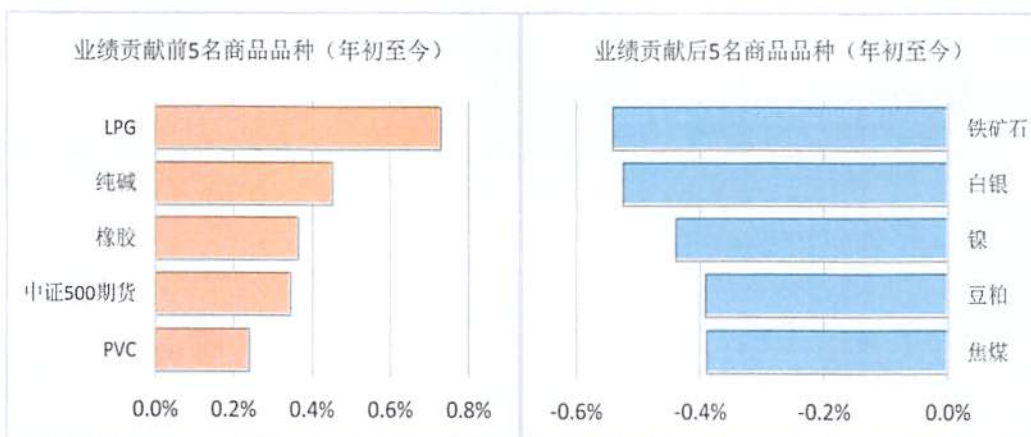
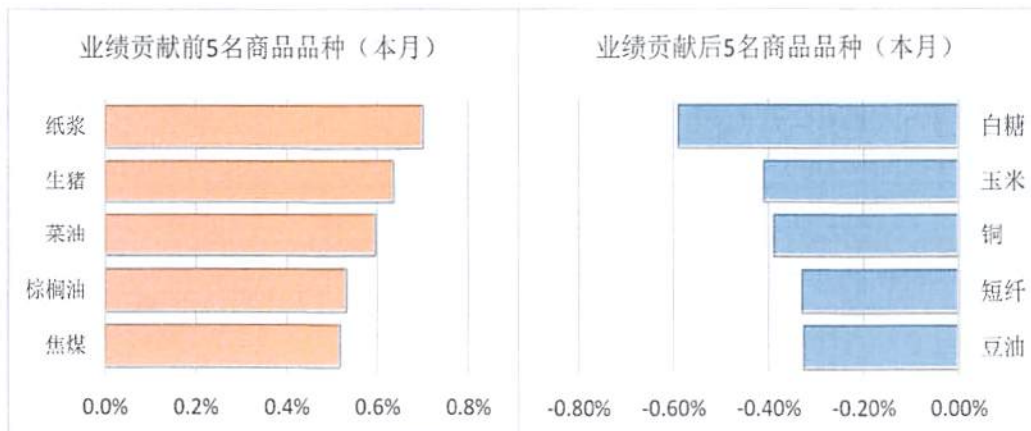
注：持仓市值占比中对同品种内不同合约进行轧差计算，同板块不同品种单独计算



注：CTA 长线策略指 10 天及以上，中线策略指 3 到 10 天，短线策略指 3 天以下(包括日内)

历史业绩不能代表未来回报，也不作为投资依据

广发期货有限公司 广州市天河区天河北路 183-187 号大都会广场 38、41、42、43 楼



历史业绩不能代表未来回报，也不作为投资依据

广发期货有限公司 广州市天河区天河北路 183-187 号大都会广场 38、41、42、43 楼

过往单月及全年绝对收益 (%)

	1月	2月	3月	4月	5月	6月	7月	8月	9月	10月	11月	12月	全年
022	0.16	3.66	-5.53	-1.68	-0.58	6.22	0.90	-2.63	-2.04	0.87	-3.25	-1.76	-6.04
023	1.62	-3.57	1.66										-0.38

表现总结-期胜进取二期集合资产管理计划

成立日期	2021.12.29	存续期	10年	历史最大回撤	13.24%		
成立以来收益率	-6.40%	年化收益率	-5.31%	年化波动率	7.86%		
投资策略	本计划将主要资产配置策略、量化CTA策略、大宗商品价格驱动策略、商品基本面量化策略、期权交易策略等主要策略，力争为投资人获取稳定、优良的投资收益。						
开放日	每月1号和15号开放一次，遇节假日顺延至下一交易日，可增设开放日。						
管理费	1.5%	业绩报酬	正向收益20%	申购费	0	赎回费	0

历史业绩不能代表未来回报，也不作为投资依据

广发期货有限公司 广州市天河区天河北路183-187号大都会广场38、41、42、43楼

关于资管

广发期货有限公司系广发证券旗下全资子公司，母子公司实行业务隔离制度，注册资本 19 亿元，于 2012 年 11 月获得资产管理业务牌照，是首批获得期货公司资产管理牌照的公司。资产管理部是公司专门负责客户资产管理业务的职能部门。自 2013 年 6 月起，公司资产管理业务进入了快速发展轨道，累计自主管理规模超过 100 亿。近十年来部门专注培养了一批高素质的量化投资人才，一直坚持基于量化投资的主动管理特色，涵盖的策略包括量化 CTA、量化多因子股票对冲、量化事件驱动策略。2012 年，公司发起业内第一家量化对冲产品，截至目前累计管理的量化对冲规模超过 60 亿；2013 年，公司作为第一家期货资管发起主动管理的量化 CTA 产品，累计管理的 CTA 产品规模 35 亿。

资产管理部始终遵循诚实守信、勤勉尽责等原则，多年来坚持量化投资管理为特色，牢牢抓住期货资管在期货及期权等金融衍生品领域中的专业优势，形成了量化 CTA 策略、多策略和期货主动管理策略三大拳头系列产品，提供了多样化、专业化、个性化的投资管理服务，可满足不同客户的投资需求。我们的投资目标是在风险可控的前提下，实现资产保值增值的目的。

重要提示

过往业绩仅供参考，不代表该产品未来运作的实际收益，也不代表管理人对产品收益做出任何承诺与保证。

风险揭示

市场风险：证券市场价格受到经济因素、政治因素、投资心理和交易制度等各种因素的影响，导致资产管理计划财产收益水平变化，产生风险。

流动性风险：指计划资产不能迅速转变成现金，或者不能应付可能出现的投资者大额赎回等的风险。

管理风险：本计划管理人的知识、经验、判断、决策、技能等影响其对信息的分析和对经济形势、证券价格走势的判断，从而影响本计划的收益水平。

提前终止风险：发生本合同规定情形或其他法定情形时，资产管理人将按照法律法规、本合同以及其他规定提前终止本资产管理计划，可能造成委托人收益的损失。

预警止损机制的风险：虽然本计划设置了一定的止损线，但由于结算当日亏损可能已超过该止损线，持仓品种价格可能继续向不利方向变动、持仓品种因市场剧烈波动导致不能平仓以及其他由于非资产管理人所能控制的原因，委托财产存在亏损超出该止损比例或发生穿仓的风险，从而可能给委托财产造成损失。

注意：本材料中风险揭示仅为列举，未完全覆盖产品所有风险，以产品合同和风险揭示书为准，请提醒客户仔细阅读相关法律文件。

免责声明

本资料系产品管理人制作的报告，不作为任何法律文件，产品信息均以产品合同、风险揭示书等法律文件为准。投资者购买前请仔细阅读产品合同、风险揭示书等法律文件。本资料仅向管理人认定的合格投资者提供，不得转载或供第三方传阅。



历史业绩不能代表未来回报，也不作为投资依据

广发期货有限公司 广州市天河区天河北路 183-187 号大都会广场 38、41、42、43 楼

关于
《广发期货期胜进取二期集合资产管理计划》
托管人复核意见回函

广发期货有限公司：

托管人声明：本报告期内，资产托管人严格遵守有关法律法规、托管协议、资产管理合同/基金合同关于托管人职责的约定，尽职尽责地履行了托管职责并安全保管托管资产。

在管理人提供的各项数据和信息真实、准确、有效的前提下，在我行能够知悉和掌握的情况范围内，我行对广发期货期胜进取二期集合资产管理计划2023年1季度报告中的截至报告期末财务数据进行了复核。

特此报告。

招商银行股份有限公司广州分行
资产托管业务专用章
2023年4月26日

