

---

# 工银瑞信尊享短债债券型证券投资基金 2023 年第 2 季度报告

2023 年 6 月 30 日

基金管理人：工银瑞信基金管理有限公司

基金托管人：中国光大银行股份有限公司

报告送出日期：2023 年 7 月 20 日

## § 1 重要提示

基金管理人的董事会及董事保证本报告所载资料不存在虚假记载、误导性陈述或重大遗漏，并对其内容的真实性、准确性和完整性承担个别及连带责任。

基金托管人中国光大银行股份有限公司根据本基金合同规定，于 2023 年 7 月 18 日复核了本报告中的财务指标、净值表现和投资组合报告等内容，保证复核内容不存在虚假记载、误导性陈述或者重大遗漏。

基金管理人承诺以诚实信用、勤勉尽责的原则管理和运用基金资产，但不保证基金一定盈利。

基金的过往业绩并不代表其未来表现。投资有风险，投资者在作出投资决策前应仔细阅读本基金的招募说明书。

本报告中财务资料未经审计。

本报告期自 2023 年 4 月 1 日起至 6 月 30 日止。

## §2 基金产品概况

基金简称	工银尊享短债债券
基金主代码	006834
基金运作方式	契约型开放式
基金合同生效日	2019 年 1 月 30 日
报告期末基金份额总额	4,749,982,729.36 份
投资目标	本基金在严格控制风险的基础上，重点投资于短期债券，力求获得超越业绩比较基准的投资回报。
投资策略	本基金将考察市场利率的动态变化及预期变化，对 GDP、CPI、PPI、外汇收支及国际市场流动性动态情况等引起利率变化的相关因素进行深入研究，分析国际与国内宏观经济运行的可能情景，并在此基础上判断包括财政政策以及国内和主要发达国家及地区的货币政策、汇率政策在内的宏观经济政策取向，对市场利率水平和收益率曲线未来的变化趋势做出预测和判断，结合债券市场资金及债券的供求结构及变化趋势，确定固定收益类资产的久期配置。

业绩比较基准	中债-综合财富（1 年以下）指数收益率。		
风险收益特征	本基金为债券型基金，其长期平均风险和预期收益率低于股票型基金及混合型基金，高于货币市场基金。		
基金管理人	工银瑞信基金管理有限公司		
基金托管人	中国光大银行股份有限公司		
下属分级基金的基金简称	工银尊享短债债券 A	工银尊享短债债券 C	工银尊享短债债券 F
下属分级基金的交易代码	006834	006835	007717
报告期末下属分级基金的份额总额	4,062,263,264.10 份	556,862,450.00 份	130,857,015.26 份

### §3 主要财务指标和基金净值表现

#### 3.1 主要财务指标

单位：人民币元

主要财务指标	报告期（2023 年 4 月 1 日-2023 年 6 月 30 日）		
	工银尊享短债债券 A	工银尊享短债债券 C	工银尊享短债债券 F
1. 本期已实现收益	24,711,992.73	3,755,219.34	764,950.34
2. 本期利润	36,287,044.19	5,837,585.99	1,197,350.54
3. 加权平均基金份额本期利润	0.0105	0.0091	0.0101
4. 期末基金资产净值	4,407,422,141.82	591,906,866.10	138,401,297.87
5. 期末基金份额净值	1.0850	1.0629	1.0577

注：1、上述基金业绩指标不包括持有人认购或交易基金的各项费用，计入费用后实际收益水平要低于所列数字。

2、本期已实现收益是指基金本期利息收入、投资收益、其他收入（不含公允价值变动收益）扣除相关费用和信用减值损失后的余额，本期利润为本期已实现收益加上本期公允价值变动收益。

3、所列数据截止到报告期最后一日，无论该日是否为开放日或交易所的交易日。

#### 3.2 基金净值表现

##### 3.2.1 基金份额净值增长率及其与同期业绩比较基准收益率的比较

工银尊享短债债券 A

阶段	净值增长率①	净值增长率标准差②	业绩比较基准收益率③	业绩比较基准收益率标准差④	①-③	②-④

				④		
过去三个月	1.03%	0.02%	0.75%	0.01%	0.28%	0.01%
过去六个月	2.08%	0.02%	1.45%	0.01%	0.63%	0.01%
过去一年	2.69%	0.03%	2.40%	0.01%	0.29%	0.02%
过去三年	9.33%	0.03%	8.09%	0.01%	1.24%	0.02%
自基金合同 生效起至今	14.66%	0.03%	12.69%	0.01%	1.97%	0.02%

工银尊享短债债券 C

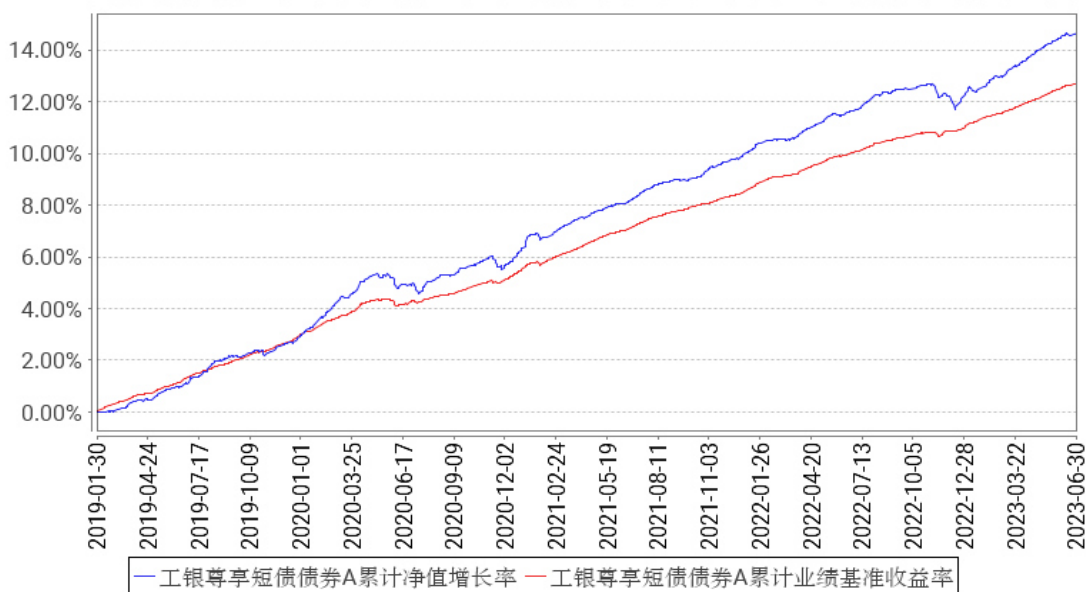
阶段	净值增长率①	净值增长率标准 差②	业绩比较基准 收益率③	业绩比较基准 收益率标准差 ④	①-③	②-④
过去三个月	0.91%	0.02%	0.75%	0.01%	0.16%	0.01%
过去六个月	1.84%	0.02%	1.45%	0.01%	0.39%	0.01%
过去一年	2.22%	0.03%	2.40%	0.01%	-0.18%	0.02%
过去三年	7.85%	0.03%	8.09%	0.01%	-0.24%	0.02%
自基金合同 生效起至今	12.43%	0.03%	12.69%	0.01%	-0.26%	0.02%

工银尊享短债债券 F

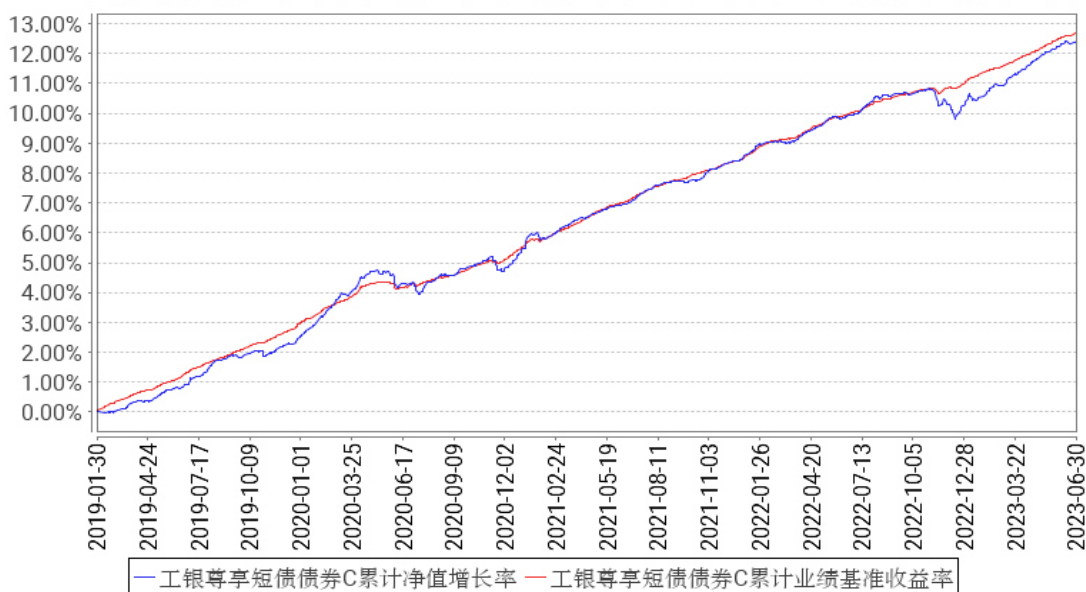
阶段	净值增长率①	净值增长率标准 差②	业绩比较基准 收益率③	业绩比较基准 收益率标准差 ④	①-③	②-④
过去三个月	0.97%	0.02%	0.75%	0.01%	0.22%	0.01%
过去六个月	1.96%	0.02%	1.45%	0.01%	0.51%	0.01%
过去一年	2.44%	0.03%	2.40%	0.01%	0.04%	0.02%
过去三年	8.92%	0.03%	8.09%	0.01%	0.83%	0.02%
自基金合同 生效起至今	11.92%	0.03%	10.82%	0.01%	1.10%	0.02%

### 3.2.2 自基金合同生效以来基金累计净值增长率变动及其与同期业绩比较基准收益率变动的比较

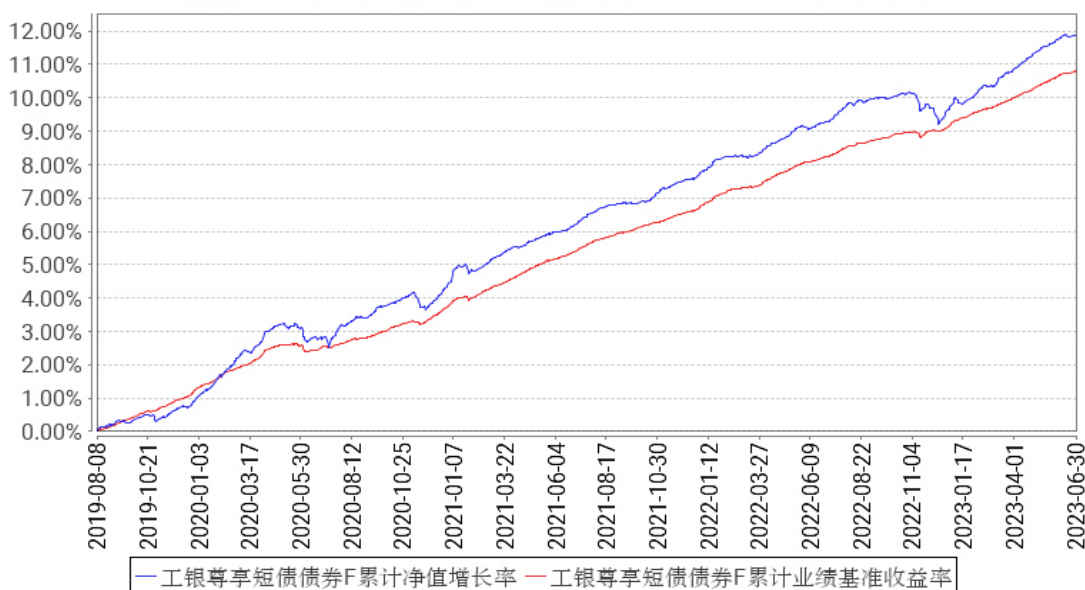
工银尊享短债债券A累计净值增长率与同期业绩比较基准收益率的历史走势对比图



工银尊享短债债券C累计净值增长率与同期业绩比较基准收益率的历史走势对比图



工银尊享短债债券F累计净值增长率与同期业绩比较基准收益率的历史走势对比图



注：1、本基金基金合同于 2019 年 1 月 30 日生效。

2、根据基金合同规定，本基金建仓期为 6 个月。截至本报告期末，本基金的投资符合基金合同关于投资范围及投资限制的规定。

3、本基金自 2019 年 8 月 5 日起增加 F 类基金份额。

### 3.3 其他指标

无。

## §4 管理人报告

### 4.1 基金经理（或基金经理小组）简介

姓名	职务	任本基金的基金经理期限		证券从业年限	说明
		任职日期	离任日期		
王朔	固定收益部副总经理、本基金的基金经理	2019年2月26日	-	13年	硕士研究生。2010年加入工银瑞信，现任固定收益部副总经理、基金经理。2013年11月11日至今，担任工银瑞信货币市场基金基金经理；2014年1月27日至今，担任工银瑞信薪金货币市场基金基金经理；2015年7月10日至2023年2月7日，担任工银瑞信现金快线货币市场基金基金经理；2015年7月10日至2023年2月7日，担任工银瑞信添益快线货币市场基金基金经理；2016年12月23日至今，担任工银瑞信如意货币市场基金基金经理；2019年2月26日至今，担任工银瑞信尊享短债债券型证券投资基金基金经

					理; 2019 年 4 月 30 日至 2020 年 12 月 14 日, 担任工银瑞信尊利中短债债券型证券投资基金基金经理; 2020 年 7 月 8 日至今, 担任工银瑞信泰和 39 个月定期开放债券型证券投资基金基金经理; 2022 年 4 月 20 日至今, 担任工银瑞信瑞恒 3 个月定期开放债券型证券投资基金基金经理; 2022 年 4 月 21 日至今, 担任工银瑞信瑞盛一年定期开放纯债债券型发起式证券投资基金基金经理; 2022 年 6 月 28 日至今, 担任工银瑞信中证同业存单 AAA 指数 7 天持有期证券投资基金基金经理; 2023 年 2 月 7 日至今, 担任工银瑞信新生利混合型证券投资基金基金经理。
--	--	--	--	--	---

注: 1、任职日期为基金合同生效日或本基金管理人对外披露的任职日期; 离职日期为本基金管理人对外披露的离职日期。

2、证券从业的含义遵从行业协会《基金从业人员资格管理规则》的相关规定。

#### 4.1.1 期末兼任私募资产管理计划投资经理的基金经理同时管理的产品情况

本报告期末本基金的基金经理无兼任私募资产管理计划投资经理的情况。

#### 4.2 管理人对报告期内本基金运作遵规守信情况的说明

本报告期内, 本基金管理人严格按照《证券投资基金法》等有关法律法规及基金合同、招募说明书等有关基金法律文件的规定, 依照诚实信用、勤勉尽责的原则管理和运用基金资产, 在控制风险的基础上, 为基金份额持有人谋求最大利益, 无损害基金份额持有人利益的行为。

#### 4.3 公平交易专项说明

##### 4.3.1 公平交易制度的执行情况

为了公平对待各类投资人, 保护各类投资人利益, 避免出现不正当关联交易、利益输送等违法违规行为, 公司根据《证券投资基金法》、《证券期货经营机构私募资产管理业务管理办法》、《证券期货经营机构私募资产管理计划运作管理规定》、《证券投资基金管理公司公平交易制度指导意见》等法律法规和公司内部规章, 制定了《公平交易管理办法》、《异常交易监控管理办法》, 对公司管理的各类资产的公平对待做了明确具体的规定, 并规定对买卖股票、债券时候的价格和市场价格差距较大, 可能存在操纵股价、利益输送等违法违规情况进行监控。本报告期, 按照时间优先、价格优先的原则, 本公司对满足限价条件且对同一证券有相同交易需求的基金等投资组合, 均采用了系统中的公平交易模块进行操作, 实现了公平交易; 未出现清算不到位的情

况，且本基金及本基金与本基金管理人管理的其他投资组合之间未发生法律法规禁止的反向交易及交叉交易。

#### 4.3.2 异常交易行为的专项说明

本基金本报告期内未出现异常交易的情况。本报告期内，本公司所有投资组合未发生参与的交易所公开竞价同日反向交易成交较少的单边交易量超过该证券当日成交量的 5% 的情况。

#### 4.4 报告期内基金的投资策略和运作分析

2023 年二季度，经济环比动能较一季度有所减弱，增长低于潜在增速。工业部门产能利用率偏低的情况下库存偏高，同时工业品价格面临下行压力，均体现出供需不匹配仍然存在，且主要矛盾在于需求的修复相对缓慢。需求端压力主要来自于居民部门，经过一季度疫情期间积压需求的释放，二季度总量购房需求与消费需求处于低位，经济的企稳修复仍然是一个缓慢的过程。在此背景下，央行在 6 月先后降低了公开市场 7 天逆回购与 1 年期中期借贷便利操作利率 10bps，与之对应，1 年期与 5 年期贷款市场报价利率也出现了 10bps 的下降。同时，债券市场对于基本面信息进行了相对充分的定价，资产收益率转为下行，目前处于历史较低分位数区间，同时在季末市场交易拥挤程度上升与资金面扰动的共同作用下，资产收益率出现小幅回升。

二季度，资金面总体维持稳定宽松，资产收益率整体以下行为主，虽然季度末在跨季资金面扰动等因素的影响下略有上行，资金利率与债券收益率整体均呈现下行态势。截至二季度末，7 天资金 R007 加权收于 3.12%，较一季末下行 59bps；一年期政策性金融债收于 2.09%，较上季末下行 29bps；一年期 AAA 信用债收于 2.47%，较上季末下行 30bps。组合在二季度维持了中性偏高的久期和杠杆水平，但在后期逐步降低了久期水平并提升了组合流动性。下半年需密切关注经济基本面运行情况，现阶段市场流动性情况与债券收益率走势仍有一定不确定性，组合将继续控制整体久期风险暴露水平，注意回撤控制，同时维持组合资产较高信用等级，严控资产信用资质。

#### 4.5 报告期内基金的业绩表现

报告期内，本基金 A 份额净值增长率为 1.03%，本基金 A 份额业绩比较基准收益率为 0.75%，本基金 C 份额净值增长率为 0.91%，本基金 C 份额业绩比较基准收益率为 0.75%，本基金 F 份额净值增长率为 0.97%，本基金 F 份额业绩比较基准收益率为 0.75%。

#### 4.6 报告期内基金持有人数或基金资产净值预警说明

本基金在报告期内没有触及 2014 年 8 月 8 日生效的《公开募集证券投资基金运作管理办法》第四十一条规定的条件。



## §5 投资组合报告

### 5.1 报告期末基金资产组合情况

序号	项目	金额（元）	占基金总资产的比例（%）
1	权益投资	-	-
	其中：股票	-	-
2	基金投资	-	-
3	固定收益投资	6,632,685,572.48	99.82
	其中：债券	6,423,162,575.02	96.67
	资产支持证券	209,522,997.46	3.15
4	贵金属投资	-	-
5	金融衍生品投资	-	-
6	买入返售金融资产	-	-
	其中：买断式回购的买入返售金融资产	-	-
7	银行存款和结算备付金合计	9,272,631.23	0.14
8	其他资产	2,536,788.27	0.04
9	合计	6,644,494,991.98	100.00

注：由于四舍五入的原因金额占基金总资产的比例分项之和与合计可能有尾差。

### 5.2 报告期末按行业分类的股票投资组合

#### 5.2.1 报告期末按行业分类的境内股票投资组合

本基金本报告期末未持有境内股票投资。

#### 5.2.2 报告期末按行业分类的港股通投资股票投资组合

无。

### 5.3 期末按公允价值占基金资产净值比例大小排序的股票投资明细

#### 5.3.1 报告期末按公允价值占基金资产净值比例大小排序的前十名股票投资明细

本基金本报告期末未持有股票。

### 5.4 报告期末按债券品种分类的债券投资组合

序号	债券品种	公允价值（元）	占基金资产净值比例（%）
1	国家债券	-	-
2	央行票据	-	-
3	金融债券	1,804,366,468.86	35.12
	其中：政策性金融债	707,188,197.42	13.76
4	企业债券	403,775,949.87	7.86
5	企业短期融资券	2,423,412,173.08	47.17
6	中期票据	1,005,257,749.03	19.57

7	可转债（可交换债）	-	-
8	同业存单	786,350,234.18	15.31
9	其他	-	-
10	合计	6,423,162,575.02	125.02

注：由于四舍五入的原因公允价值占基金资产净值的比例分项之和与合计可能有尾差。

### 5.5 报告期末按公允价值占基金资产净值比例大小排序的前五名债券投资明细

序号	债券代码	债券名称	数量（张）	公允价值（元）	占基金资产净值比例（%）
1	112305151	23 建设银行 CD151	5,000,000	491,743,854.01	9.57
2	230401	23 农发 01	3,800,000	383,947,210.96	7.47
3	072210130	22 东方证券 CP001	2,500,000	254,467,821.92	4.95
4	012283978	22 皖交控 SCP008(革命老区)	2,000,000	202,699,506.85	3.95
5	012380808	23 深业 SCP001	2,000,000	201,880,065.57	3.93

### 5.6 报告期末按公允价值占基金资产净值比例大小排序的前十名资产支持证券投资 明细

序号	证券代码	证券名称	数量（份）	公允价值（元）	占基金资产净值比例（%）
1	169977	20 工鑫 3A	400,000	40,381,139.73	0.79
2	135391	22 融惠 4A	250,000	25,519,315.07	0.50
3	193961	诚通 02A5	250,000	25,296,308.22	0.49
4	199166	烨熠 14A2	200,000	20,121,179.18	0.39
5	193989	ZJ2WK5 优	200,000	20,069,780.82	0.39
6	183220	21 天恒 1A	150,000	14,228,979.45	0.28
7	193960	诚通 02A4	200,000	13,959,862.14	0.27
8	112983	烨熠 13A2	150,000	13,141,568.62	0.26
9	112874	烁安 3A2	100,000	5,926,163.02	0.12
10	136757	熙悦 5A3	100,000	5,707,122.45	0.11

### 5.7 报告期末按公允价值占基金资产净值比例大小排序的前五名贵金属投资明细

本基金本报告期末未持有贵金属。

### 5.8 报告期末按公允价值占基金资产净值比例大小排序的前五名权证投资明细

本基金本报告期末未持有权证。

### 5.9 报告期末本基金投资的国债期货交易情况说明

#### 5.9.1 本期国债期货投资政策

本报告期内，本基金未运用国债期货进行投资。

### 5.9.2 报告期末本基金投资的国债期货持仓和损益明细

本基金本报告期末未持有国债期货投资，也无期间损益。

### 5.9.3 本期国债期货投资评价

本报告期内，本基金未运用国债期货进行投资。

## 5.10 投资组合报告附注

### 5.10.1 本基金投资的前十名证券的发行主体本期是否出现被监管部门立案调查，或在报告编制日前一年内受到公开谴责、处罚的情形

本基金投资的前十名证券的发行主体本期未出现被监管部门立案调查，或在报告编制日前一年内受到公开谴责、处罚的情形。

### 5.10.2 基金投资的前十名股票是否超出基金合同规定的备选股票库

本基金投资的前十名股票未超出基金合同规定的备选股票库。

### 5.10.3 其他资产构成

序号	名称	金额（元）
1	存出保证金	46,388.32
2	应收证券清算款	-
3	应收股利	-
4	应收利息	-
5	应收申购款	2,490,399.95
6	其他应收款	-
7	其他	-
8	合计	2,536,788.27

### 5.10.4 报告期末持有的处于转股期的可转换债券明细

本基金本报告期末未持有处于转股期的可转换债券。

### 5.10.5 报告期末前十名股票中存在流通受限情况的说明

无。

### 5.10.6 投资组合报告附注的其他文字描述部分

无。

## §6 开放式基金份额变动

单位：份

项目	工银尊享短债债券 A	工银尊享短债债券 C	工银尊享短债债券 F
报告期期初基金份额总额	2,421,550,025.22	399,519,443.60	100,009,516.66
报告期期间基金总申购份额	2,652,528,867.44	660,764,957.80	52,055,504.23
减：报告期期间基金总赎回份额	1,011,815,628.56	503,421,951.40	21,208,005.63
报告期期间基金拆分变动份额（份额减少以“-”填列）	-	-	-
报告期期末基金份额总额	4,062,263,264.10	556,862,450.00	130,857,015.26

注：1、报告期期间基金总申购份额含红利再投、转换入份额；

2、报告期期间基金总赎回份额含转换出份额。

## §7 基金管理人运用固有资金投资本基金情况

### 7.1 基金管理人持有本基金份额变动情况

单位：份

报告期期初管理人持有的本基金份额	66,443,931.38
报告期期间买入/申购总份额	-
报告期期间卖出/赎回总份额	-
报告期期末管理人持有的本基金份额	66,443,931.38
报告期期末持有的本基金份额占基金总份额比例（%）	1.40

注：1、基金管理人持有本基金基金份额的交易费用按市场公开的交易费率计算并支付。

2、期间申购/买入总份额：含红利再投、转换入份额；期间赎回/卖出总份额：含转换出份额。

### 7.2 基金管理人运用固有资金投资本基金交易明细

无。

## §8 影响投资者决策的其他重要信息

### 8.1 报告期内单一投资者持有基金份额比例达到或超过 20%的情况

无。

### 8.2 影响投资者决策的其他重要信息

无。

## §9 备查文件目录

### 9.1 备查文件目录

- 1、中国证监会准予工银瑞信尊享短债债券型证券投资基金募集申请的注册文件；
- 2、《工银瑞信尊享短债债券型证券投资基金基金合同》；
- 3、《工银瑞信尊享短债债券型证券投资基金托管协议》；
- 4、《工银瑞信尊享短债债券型证券投资基金招募说明书》；
- 5、基金管理人业务资格批件、营业执照；
- 6、基金托管人业务资格批件、营业执照；
- 7、报告期内基金管理人在规定媒介上披露的各项公告。

### 9.2 存放地点

基金管理人或基金托管人的住所。

### 9.3 查阅方式

投资者可在营业时间免费查阅。也可在支付工本费后，在合理时间内取得上述文件的复印件。

工银瑞信基金管理有限公司

2023 年 7 月 20 日