

广发双债添利债券型证券投资基金

2023 年第 2 季度报告

2023 年 6 月 30 日

基金管理人：广发基金管理有限公司

基金托管人：中国银行股份有限公司

报告送出日期：二〇二三年七月二十日

§ 1 重要提示

基金管理人的董事会及董事保证本报告所载资料不存在虚假记载、误导性陈述或重大遗漏，并对其内容的真实性、准确性和完整性承担个别及连带责任。

基金托管人中国银行股份有限公司根据本基金合同规定，于 2023 年 7 月 18 日复核了本报告中的财务指标、净值表现和投资组合报告等内容，保证复核内容不存在虚假记载、误导性陈述或者重大遗漏。

基金管理人承诺以诚实信用、勤勉尽责的原则管理和运用基金资产，但不保证基金一定盈利。

基金的过往业绩并不代表其未来表现。投资有风险，投资者在作出投资决策前应仔细阅读本基金的招募说明书。

本报告中财务资料未经审计。

本报告期自 2023 年 4 月 1 日起至 6 月 30 日止。

§ 2 基金产品概况

基金简称	广发双债添利债券
基金主代码	270044
基金运作方式	契约型开放式
基金合同生效日	2012 年 9 月 20 日
报告期末基金份额总额	2,165,078,572.10 份
投资目标	在严格控制风险、保持较高流动性的基础上，通过积极主动的投资管理，追求基金资产的长期稳健增值，力争为基金份额持有人提供高于业绩比较基准的收益。
投资策略	本基金通过深入研究利率走势、收益率曲线变化趋势和信用风险变化情况，并结合各大类资产的估值水平和风险收益特征，在符合相应投资比例规定的前提下，决定

	各类资产的配置比例。		
业绩比较基准	中债企业债总全价指数收益率×45%+中信标普可转债指数收益率×45%+中债国债总指数收益率×10%		
风险收益特征	本基金为债券型基金，其长期平均风险和预期收益率低于股票型基金、混合型基金，高于货币市场基金。		
基金管理人	广发基金管理有限公司		
基金托管人	中国银行股份有限公司		
下属分级基金的基金简称	广发双债添利债券 A	广发双债添利债券 C	广发双债添利债券 E
下属分级基金的交易代码	270044	270045	009267
报告期末下属分级基金的份额总额	1,251,474,565.67 份	515,160,766.99 份	398,443,239.44 份

§ 3 主要财务指标和基金净值表现

3.1 主要财务指标

单位：人民币元

主要财务指标	报告期 (2023 年 4 月 1 日-2023 年 6 月 30 日)		
	广发双债添利债券 A	广发双债添利债券 C	广发双债添利债券 E
1.本期已实现收益	11,354,176.16	4,359,871.40	5,734,913.77
2.本期利润	16,479,326.56	6,559,533.09	7,990,233.42
3.加权平均基金份额本期利润	0.0170	0.0156	0.0153
4.期末基金资产净值	1,500,411,051.27	610,481,029.10	476,568,785.55
5.期末基金份额净值	1.1989	1.1850	1.1961

注：（1）所述基金业绩指标不包括持有人认购或交易基金的各项费用，计入费用后实际收益水平要低于所列数字。

（2）本期已实现收益指基金本期利息收入、投资收益、其他收入（不含公允价值变动收益）扣除相关费用和信用减值损失后的余额，本期利润为本期已实现收益加上本期公允价值变动收益。

3.2 基金净值表现

3.2.1 基金份额净值增长率及其与同期业绩比较基准收益率的比较

1、广发双债添利债券 A:

阶段	净值增长率①	净值增长率标准差②	业绩比较基准收益率③	业绩比较基准收益率标准差④	①—③	②—④
过去三个月	1.61%	0.03%	0.39%	0.18%	1.22%	-0.15%
过去六个月	4.00%	0.04%	2.55%	0.17%	1.45%	-0.13%
过去一年	4.54%	0.06%	-1.16%	0.21%	5.70%	-0.15%
过去三年	10.25%	0.06%	10.01%	0.27%	0.24%	-0.21%
过去五年	23.58%	0.06%	24.51%	0.28%	-0.93%	-0.22%
自基金合同生效起至今	61.15%	0.11%	24.49%	0.52%	36.66%	-0.41%

2、广发双债添利债券 C:

阶段	净值增长率①	净值增长率标准差②	业绩比较基准收益率③	业绩比较基准收益率标准差④	①—③	②—④
过去三个月	1.51%	0.03%	0.39%	0.18%	1.12%	-0.15%
过去六个月	3.80%	0.04%	2.55%	0.17%	1.25%	-0.13%
过去一年	4.12%	0.06%	-1.16%	0.21%	5.28%	-0.15%
过去三年	8.91%	0.06%	10.01%	0.27%	-1.10%	-0.21%
过去五年	21.38%	0.06%	24.51%	0.28%	-3.13%	-0.22%
自基金合同生效起	56.09%	0.11%	24.49%	0.52%	31.60%	-0.41%

至今						
----	--	--	--	--	--	--

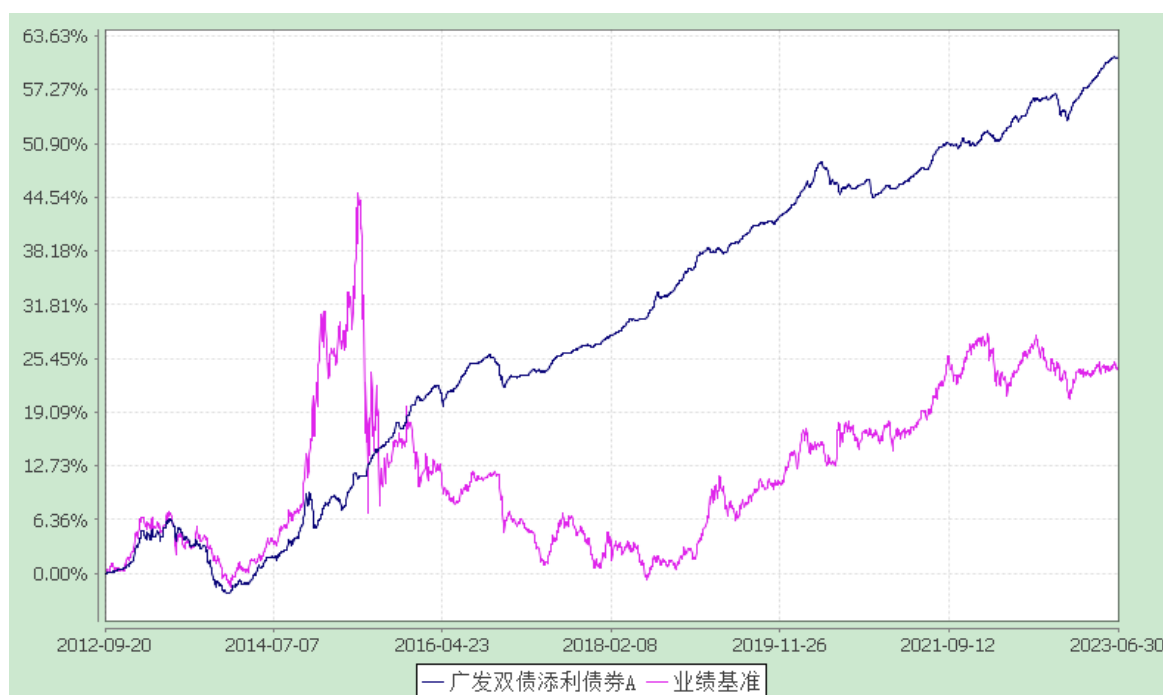
3、广发双债添利债券 E:

阶段	净值增长率①	净值增长率标准差②	业绩比较基准收益率③	业绩比较基准收益率标准差④	①—③	②—④
过去三个月	1.58%	0.03%	0.39%	0.18%	1.19%	-0.15%
过去六个月	3.94%	0.04%	2.55%	0.17%	1.39%	-0.13%
过去一年	4.42%	0.06%	-1.16%	0.21%	5.58%	-0.15%
过去三年	9.86%	0.06%	10.01%	0.27%	-0.15%	-0.21%
自基金合同生效起至今	8.72%	0.06%	7.69%	0.27%	1.03%	-0.21%

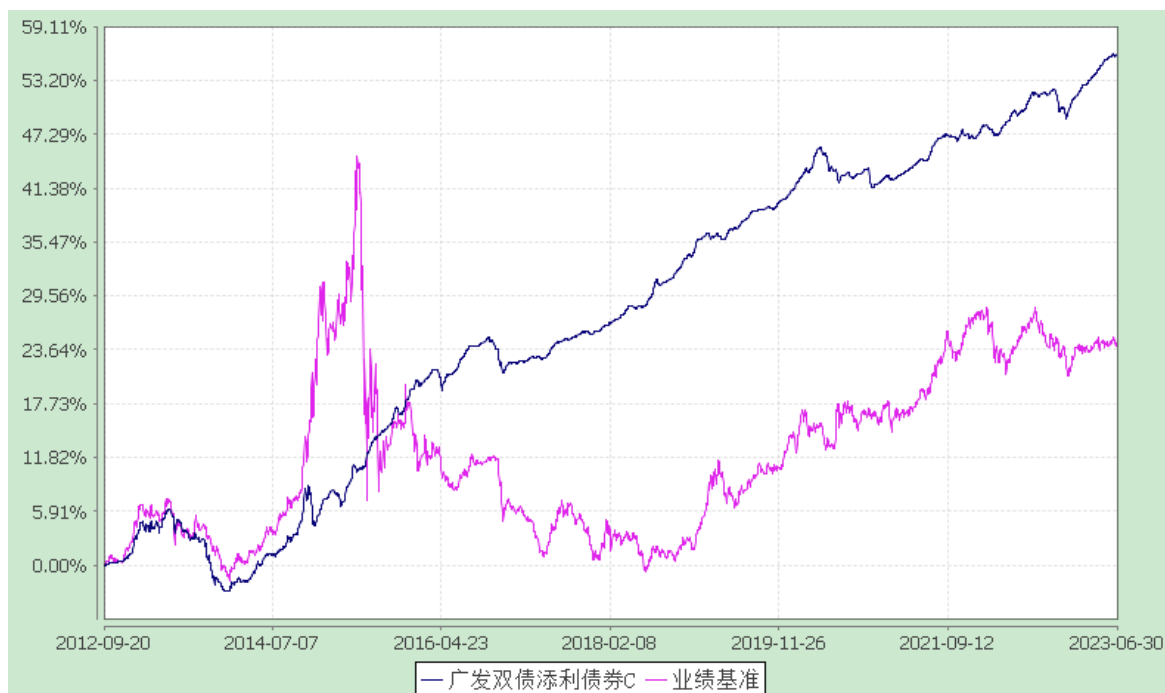
3.2.2 自基金合同生效以来基金累计净值增长率变动及其与同期业绩比较基准收益率变动的比较

广发双债添利债券型证券投资基金
 累计净值增长率与业绩比较基准收益率的历史走势对比图
 (2012 年 9 月 20 日至 2023 年 6 月 30 日)

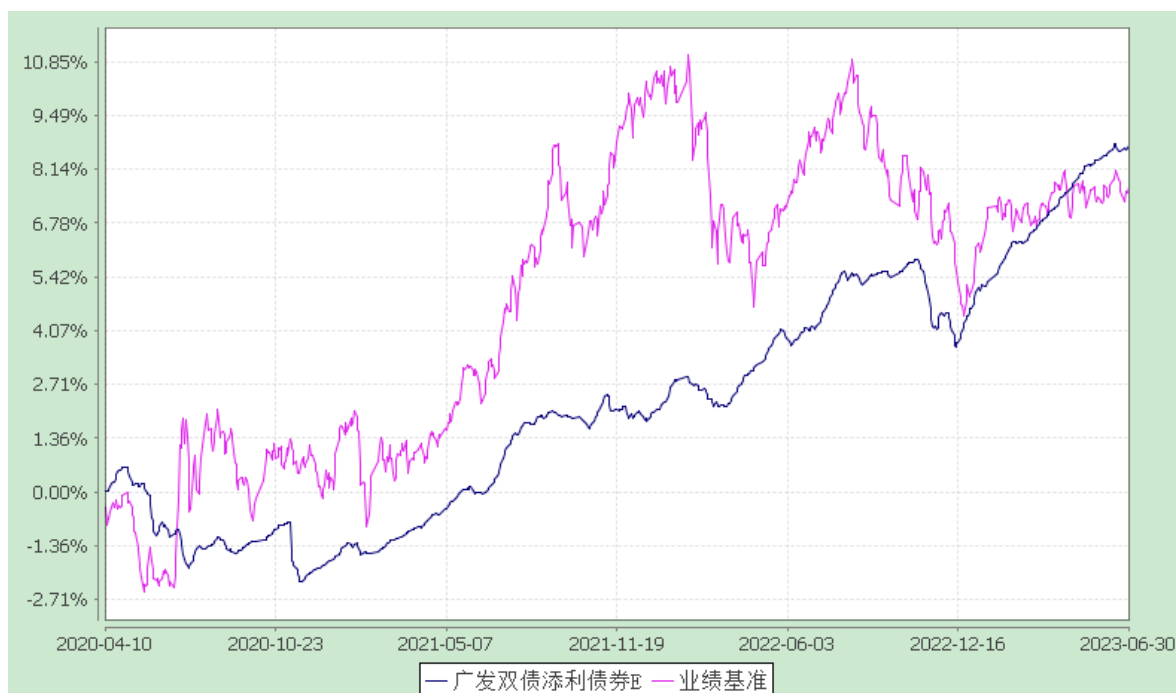
1、广发双债添利债券 A:



2、广发双债添利债券 C:



3、广发双债添利债券 E:



§ 4 管理人报告

4.1 基金经理（或基金经理小组）简介

姓名	职务	任本基金的基金经理期限		证券从业年限	说明
		任职日期	离任日期		
代宇	本基金的基金经理；广发聚利债券型证券投资基金(LOF)的基金经理；广发聚财信用债券型证券投资基金的基金经理；广发集利一年定期开放债券型证券投资基金的基金经理；广发汇富一年定期开放债券型证券投资基金的基金经理；广发汇誉 3 个月定期开放债券型发起式证券投资基金的基金经理；广发景富纯债债券型证券投资基金的基金经理；债券投资部副总经理	2015-05-27	-	18 年	代宇女士，金融学硕士，持有中国证券投资基金业从业证书。曾任广发基金管理有限公司固定收益部研究员、投资经理、固定收益部副总经理、广发聚利债券型证券投资基金基金经理(自 2011 年 8 月 5 日至 2014 年 8 月 4 日)、广发聚鑫债券型证券投资基金基金经理(自 2013 年 6 月 5 日至 2015 年 7 月 24 日)、广发新常态灵活配置混合型证券投资基金基金经理(自 2016 年 12 月 13 日至 2018 年 1 月 11 日)、广发安心回报混合型证券投资基金基金经理(自 2015 年 5 月 14 日至 2018 年 1 月 12 日)、广发聚惠灵活配置混合型证券投资基金基金经理(自 2015 年 4 月 15 日至 2018 年 3 月 14 日)、广发汇瑞一年定期开放债券型证券投资基金基金经理(自 2016 年 11 月 28 日至 2018 年 6 月 12 日)、广发安泽回报纯债债券型证券投资基金基金经理(自 2017 年 2 月 8 日至 2018 年 10 月 29 日)、广发量化稳健混合型证券投资基金基金经理(自 2017 年 8 月 4 日至 2018 年 11 月 30 日)、广发安瑞回报灵活配置混合型证券投资基金基金经理(自 2016 年 7 月 26 日至 2019 年 1 月 18 日)、广发汇祥一年定期开放债券型证券投资基金基金经理(自

				<p>2017 年 6 月 27 日至 2019 年 1 月 18 日)、广发安泰回报混合型证券投资基金基金经理(自 2015 年 5 月 14 日至 2019 年 1 月 22 日)、广发安祥回报灵活配置混合型证券投资基金基金经理(自 2016 年 8 月 19 日至 2019 年 1 月 22 日)、广发汇瑞 3 个月定期开放债券型发起式证券投资基金基金经理(自 2018 年 6 月 13 日至 2019 年 4 月 10 日)、广发安泽短债债券型证券投资基金基金经理(自 2018 年 10 月 30 日至 2019 年 4 月 10 日)、广发集丰债券型证券投资基金基金经理(自 2016 年 11 月 9 日至 2019 年 10 月 29 日)、广发上证 10 年期国债交易型开放式指数证券投资基金基金经理(自 2018 年 3 月 26 日至 2019 年 10 月 29 日)、广发景安纯债债券型证券投资基金基金经理(自 2019 年 11 月 20 日至 2020 年 7 月 9 日)、广发汇平一年定期开放债券型证券投资基金基金经理(自 2017 年 1 月 6 日至 2020 年 9 月 29 日)、广发景辉纯债债券型证券投资基金基金经理(自 2019 年 12 月 4 日至 2021 年 10 月 25 日)、广发政策性金融债债券型证券投资基金基金经理(自 2019 年 8 月 14 日至 2021 年 12 月 10 日)、广发成长优选灵活配置混合型证券投资基金基金经理(自 2015 年 2 月 17 日至 2022 年 6 月 2 日)、广发景秀纯债债券型证券投资基金基金经理(自 2019 年 3</p>
--	--	--	--	---

					月 21 日至 2022 年 7 月 11 日)、广发汇吉 3 个月定期开放债券型发起式证券投资基金基金经理(自 2019 年 4 月 10 日至 2022 年 8 月 23 日)、广发景利纯债债券型证券投资基金基金经理(自 2019 年 7 月 24 日至 2022 年 8 月 23 日)、广发汇阳三个月定期开放债券型发起式证券投资基金基金经理(自 2019 年 11 月 21 日至 2022 年 8 月 23 日)、广发汇安 18 个月定期开放债券型证券投资基金基金经理(自 2017 年 3 月 31 日至 2023 年 6 月 20 日)。
--	--	--	--	--	--

注：1.“任职日期”和“离职日期”指公司公告聘任或解聘日期。

2.证券从业的含义遵从《证券基金经营机构董事、监事、高级管理人员及从业人员监督管理办法》的相关规定。

4.2 管理人对报告期内本基金运作合规守信情况的说明

本报告期内，本基金管理人严格遵守《中华人民共和国证券投资基金法》等有关法律法规及基金合同、基金招募说明书等有关基金法律文件的规定，本着诚实信用、勤勉尽责的原则管理和运用基金资产，在严格控制风险的基础上，为基金份额持有人谋求最大利益。本报告期内基金运作合法合规，无损害基金持有人利益的行为，基金的投资管理符合有关法规及基金合同的规定。

4.3 公平交易专项说明

4.3.1 公平交易制度的执行情况

公司通过建立科学、制衡的投资决策体系，加强交易分配环节的内部控制，并通过实时的行为监控与及时的分析评估，保证公平交易原则的实现。

在投资决策的内部控制方面，公司建立了严格的投资备选库制度及投资授权制度，投资组合的投资标的必须来源于公司备选库，投资组合经理在授权范围内可以自主决策，超过投资权限的操作需要经过严格的审批程序。在交易过程中，中央交易部按照“时间优先、价格优先、比例分配、综合平衡”的原则，公平分配投资指令。金融工程

与风险管理部风险控制岗通过投资交易系统对投资交易过程进行实时监控及预警，实现投资风险的事中风险控制；稽核岗通过对投资、研究及交易等全流程的独立监察稽核，实现投资风险的事后控制。

本报告期内，上述公平交易制度总体执行情况良好，不同的投资组合受到了公平对待，未发生任何不公平的交易事项。

4.3.2 异常交易行为的专项说明

本报告期内，本公司旗下所有投资组合参与的交易所公开竞价交易中，同日反向交易成交较少的单边交易量超过该证券当日成交量的 5% 的交易共有 28 次，均为指数量化投资组合因投资策略需要和其他组合发生的反向交易，有关投资经理按规定履行了审批程序。

本报告期内，未发现本基金有可能导致不公平交易和利益输送的异常交易。

4.4 报告期内基金的投资策略和运作分析

2023 年第二季度，宏观基本面的主线是弱现实的进一步验证，期间伴随资金面持续宽松。4 月开始，经济基本面转弱的证据越来越多，包括地产销售、螺纹钢表需、建材成交量等地产链条数据均明显走弱，工业企业部门开始主动去库存，并延续至 5 月，6 月稍有好转，宏观经济在这一阶段下滑压力较大。同时，在经历了一季度的信贷放量之后，信贷投放在 4 月份开始弱化，票据利率明显下行。货币政策方面，5 月回购利率快速下行，背后是基本面下行加速和融资需求明显转弱，以 DR01 和 DR07 为表征的 5 月平均回购利率较 4 月下行约 20bp，实现了短端资金市场的“实质降息”。央行随后也下调了商业银行存款利率，并在 6 月中旬调降 OMO 和 MLF 利率，直接促使长端利率突破去年低点。但在央行调降政策利率之后，资金面反而出现了小幅收敛，主要是受跨季、机构杠杆率偏高等因素影响。整季来看，资产定价逐步从弱复苏向更弱复苏迈进。股市下跌，债市表现强势，收益率持续下行。较一季度末，1 年期国债收益率下行 36bp 至 1.87%，10 年期国债收益率下行 22bp 至 2.64%，1 年期国开债收益率下行 30bp 到 2.09%，10 年期国开债收益率下行 25bp 至 2.77%。同时，股市震荡下行，上证跌 2.16%，深证跌 5.97%，创业板指跌 7.69%。

报告期内，组合在纯债操作上保持稳健的票息策略和灵活的久期策略相结合，适度把握交易机会。因本季资金价格较为友好，组合适当增加了杠杆，力争增厚投资收益。

4.5 报告期内基金的业绩表现

本报告期内，本基金 A 类基金份额净值增长率为 1.61%，C 类基金份额净值增长率为 1.51%，E 类基金份额净值增长率为 1.58%，同期业绩比较基准收益率为 0.39%。

4.6 报告期内基金持有人数或基金资产净值预警说明

报告期内，本基金未出现连续二十个工作日基金份额持有人数量不满二百人或者基金资产净值低于五千万元的情形。

§ 5 投资组合报告

5.1 报告期末基金资产组合情况

序号	项目	金额(元)	占基金总资产的比例(%)
1	权益投资	-	-
	其中：普通股	-	-
	存托凭证	-	-
2	固定收益投资	3,404,368,551.77	98.94
	其中：债券	3,404,368,551.77	98.94
	资产支持证券	-	-
3	贵金属投资	-	-
4	金融衍生品投资	-	-
5	买入返售金融资产	-	-
	其中：买断式回购的买入返售金融资产	-	-
6	银行存款和结算备付金合计	16,596,160.13	0.48
7	其他资产	20,007,427.15	0.58
8	合计	3,440,972,139.05	100.00

5.2 报告期末按行业分类的股票投资组合

5.2.1 报告期末按行业分类的境内股票投资组合

本基金本报告期末未持有境内股票。

5.2.2 报告期末按行业分类的港股通投资股票投资组合

本基金本报告期末未持有通过港股通投资的股票。

5.3 报告期末按公允价值占基金资产净值比例大小排序的前十名股票投资明细

本基金本报告期末未持有股票。

5.4 报告期末按债券品种分类的债券投资组合

序号	债券品种	公允价值(元)	占基金资产净值比例(%)
1	国家债券	-	-
2	央行票据	-	-
3	金融债券	265,204,002.70	10.25
	其中：政策性金融债	142,118,410.70	5.49
4	企业债券	1,413,145,120.18	54.62
5	企业短期融资券	60,422,622.95	2.34
6	中期票据	1,665,596,805.94	64.37
7	可转债（可交换债）	-	-
8	同业存单	-	-
9	其他	-	-
10	合计	3,404,368,551.77	131.57

5.5 报告期末按公允价值占基金资产净值比例大小排序的前五名债券投资明细

序号	债券代码	债券名称	数量（张）	公允价值(元)	占基金资产净值比例(%)
1	2120107	21 浙商银行永续债	700,000	72,268,786.30	2.79
2	190203	19 国开 03	700,000	71,439,315.07	2.76
3	137564	22 鲁高 03	700,000	71,280,639.45	2.75

4	230201	23 国开 01	700,000	70,679,095.63	2.73
5	152981	21 宜宾 01	600,000	62,263,377.53	2.41

5.6 报告期末按公允价值占基金资产净值比例大小排序的前十名资产支持证券投资 明细

本基金本报告期末未持有资产支持证券。

5.7 报告期末按公允价值占基金资产净值比例大小排序的前五名贵金属投资明细

本基金本报告期末未持有贵金属。

5.8 报告期末按公允价值占基金资产净值比例大小排序的前五名权证投资明细

本基金本报告期末未持有权证。

5.9 报告期末本基金投资的股指期货交易情况说明

(1) 本基金本报告期末未持有股指期货。

(2) 本基金本报告期内未进行股指期货交易。

5.10 报告期末本基金投资的国债期货交易情况说明

(1) 本基金本报告期末未持有国债期货。

(2) 本基金本报告期内未进行国债期货交易。

5.11 投资组合报告附注

5.11.1 报告期内，本基金投资的前十名证券的发行主体未被监管部门立案调查，报告编制日前一年内未受到公开谴责、处罚。

5.11.2 本基金本报告期末投资股票，因此不存在投资的前十名股票超出基金合同规定的备选股票库的情况。

5.11.3 其他资产构成

序号	名称	金额(元)
1	存出保证金	122,660.13
2	应收证券清算款	-
3	应收股利	-
4	应收利息	-
5	应收申购款	19,884,767.02

6	其他应收款	-
7	待摊费用	-
8	其他	-
9	合计	20,007,427.15

5.11.4 报告期末持有的处于转股期的可转换债券明细

本基金本报告期末未持有处于转股期的可转换债券。

5.11.5 报告期末前十名股票中存在流通受限情况的说明

本基金本报告期末未持有股票。

§ 6 开放式基金份额变动

单位：份

项目	广发双债添利债券A	广发双债添利债券C	广发双债添利债券E
报告期期初基金份额总额	703,243,315.86	249,221,723.17	67,936,922.29
报告期期间基金总申购份额	1,095,892,117.96	469,063,723.24	1,571,802,241.53
减：报告期期间基金总赎回份额	547,660,868.15	203,124,679.42	1,241,295,924.38
报告期期间基金拆分变动份额（份额减少以“-”填列）	-	-	-
报告期期末基金份额总额	1,251,474,565.67	515,160,766.99	398,443,239.44

§ 7 基金管理人运用固有资金投资本基金情况

7.1 基金管理人持有本基金份额变动情况

本报告期内基金管理人未持有本基金份额。

7.2 基金管理人运用固有资金投资本基金交易明细

本报告期内，基金管理人不存在运用固有资金（认）申购、赎回或买卖本基金的情况。

§ 8 备查文件目录

8.1 备查文件目录

1. 中国证监会批准广发双债添利债券型证券投资基金募集的文件
2. 《广发双债添利债券型证券投资基金基金合同》
3. 《广发基金管理有限公司开放式基金业务规则》
4. 《广发双债添利债券型证券投资基金托管协议》
5. 法律意见书
6. 基金管理人业务资格批件、营业执照
7. 基金托管人业务资格批件、营业执照

8.2 存放地点

广州市海珠区琶洲大道东 1 号保利国际广场南塔 31-33 楼

8.3 查阅方式

1. 书面查阅：投资者可在营业时间免费查阅，也可按工本费购买复印件；
2. 网站查阅：基金管理人网址 www.gffunds.com.cn。

广发基金管理有限公司
二〇二三年七月二十日