

建信双息红利债券型证券投资基金 2023 年中期报告

2023 年 6 月 30 日

基金管理人：建信基金管理有限责任公司

基金托管人：中信银行股份有限公司

送出日期：2023 年 8 月 30 日

§ 1 重要提示及目录

1.1 重要提示

基金管理人的董事会、董事保证本报告所载资料不存在虚假记载、误导性陈述或重大遗漏，并对其内容的真实性、准确性和完整性承担个别及连带的法律责任。本中期报告已经三分之二以上独立董事签字同意，并由董事长签发。

基金托管人中信银行股份有限公司根据本基金合同规定，于 2023 年 8 月 28 日复核了本报告中的财务指标、净值表现、利润分配情况、财务会计报告、投资组合报告等内容，保证复核内容不存在虚假记载、误导性陈述或者重大遗漏。

基金管理人承诺以诚实信用、勤勉尽责的原则管理和运用基金资产，但不保证基金一定盈利。

基金的过往业绩并不代表其未来表现。投资有风险，投资者在作出投资决策前应仔细阅读本基金的招募说明书及其更新。本报告中财务资料未经审计。

本报告期自 2023 年 1 月 1 日起至 6 月 30 日止。

1.2 目录

§ 1 重要提示及目录	2
1.1 重要提示	2
1.2 目录	3
§ 2 基金简介	5
2.1 基金基本情况	5
2.2 基金产品说明	5
2.3 基金管理人和基金托管人	5
2.4 信息披露方式	6
2.5 其他相关资料	6
§ 3 主要财务指标和基金净值表现	6
3.1 主要会计数据和财务指标	6
3.2 基金净值表现	7
3.3 其他指标	10
§ 4 管理人报告	10
4.1 基金管理人及基金经理情况	10
4.2 管理人对报告期内本基金运作合规守信情况的说明	11
4.3 管理人对报告期内公平交易情况的专项说明	11
4.4 管理人对报告期内基金的投资策略和业绩表现的说明	11
4.5 管理人对宏观经济、证券市场及行业走势的简要展望	12
4.6 管理人对报告期内基金估值程序等事项的说明	13
4.7 管理人对报告期内基金利润分配情况的说明	14
4.8 报告期内管理人对本基金持有人数或基金资产净值预警情形的说明	14
§ 5 托管人报告	14
5.1 报告期内本基金托管人合规守信情况声明	14
5.2 托管人对报告期内本基金投资运作合规守信、净值计算、利润分配等情况的说明	14
5.3 托管人对本中期报告中财务信息等内容的真实、准确和完整发表意见	14
§ 6 半年度财务会计报告（未经审计）	14
6.1 资产负债表	14
6.2 利润表	16
6.3 净资产（基金净值）变动表	17
6.4 报表附注	19
§ 7 投资组合报告	43
7.1 期末基金资产组合情况	43
7.2 报告期末按行业分类的股票投资组合	44
7.3 期末按公允价值占基金资产净值比例大小排序的所有股票投资明细	44
7.4 报告期内股票投资组合的重大变动	45
7.5 期末按债券品种分类的债券投资组合	47

7.6 期末按公允价值占基金资产净值比例大小排序的前五名债券投资明细	47
7.7 期末按公允价值占基金资产净值比例大小排序的所有资产支持证券投资明细	47
7.8 报告期末按公允价值占基金资产净值比例大小排序的前五名贵金属投资明细	47
7.9 期末按公允价值占基金资产净值比例大小排序的前五名权证投资明细	48
7.10 报告期末本基金投资的国债期货交易情况说明	48
7.11 投资组合报告附注	48
§ 8 基金份额持有人信息	50
8.1 期末基金份额持有人户数及持有人结构	50
8.2 期末基金管理人的从业人员持有本基金的情况	50
8.3 期末基金管理人的从业人员持有本开放式基金份额总量区间情况	51
§ 9 开放式基金份额变动	51
§ 10 重大事件揭示	52
10.1 基金份额持有人大会决议	52
10.2 基金管理人、基金托管人的专门基金托管部门的重大人事变动	52
10.3 涉及基金管理人、基金财产、基金托管业务的诉讼	52
10.4 基金投资策略的改变	52
10.5 为基金进行审计的会计师事务所情况	52
10.6 管理人、托管人及其高级管理人员受稽查或处罚等情况	52
10.7 基金租用证券公司交易单元的有关情况	53
10.8 其他重大事件	56
§ 11 影响投资者决策的其他重要信息	57
11.1 报告期内单一投资者持有基金份额比例达到或超过 20%的情况	57
11.2 影响投资者决策的其他重要信息	57
§ 12 备查文件目录	57
12.1 备查文件目录	57
12.2 存放地点	57
12.3 查阅方式	57

§ 2 基金简介

2.1 基金基本情况

基金名称	建信双息红利债券型证券投资基金		
基金简称	建信双息红利债券		
基金主代码	530017		
基金运作方式	契约型开放式		
基金合同生效日	2011 年 12 月 13 日		
基金管理人	建信基金管理有限责任公司		
基金托管人	中信银行股份有限公司		
报告期末基金份额总额	1,897,137,449.81 份		
基金合同存续期	不定期		
下属分级基金的基金简称	建信双息红利债券 A	建信双息红利债券 C	建信双息红利债券 H
下属分级基金的交易代码	530017	531017	960029
报告期末下属分级基金的份额总额	1,570,578,725.84 份	325,862,712.84 份	696,011.13 份

2.2 基金产品说明

投资目标	通过主动管理债券组合，力争在追求基金资产稳定增长基础上为投资者取得高于投资业绩比较基准的回报。
投资策略	本基金采取自上而下的方法确定投资组合久期，结合自下而上的个券选择方法构建债券投资组合。同时在固定收益资产所提供的稳健收益基础上，适当进行股票投资，本基金的股票投资作为债券投资的辅助和补充，以本金安全为最重要因素。
业绩比较基准	90%×中国债券总指数收益率+10%×中证红利指数收益率。
风险收益特征	本基金为债券型基金，其长期平均风险和预期收益率低于股票型基金、混合型基金，高于货币市场基金。

2.3 基金管理人和基金托管人

项目	基金管理人	基金托管人
名称	建信基金管理有限责任公司	中信银行股份有限公司
信息披露负责人	姓名	吴曙明
	联系电话	010-66228888
	电子邮箱	xinxipilu@ccbfund.cn
客户服务电话	400-81-95533；010-66228000	95558
传真	010-66228001	010-85230024
注册地址	北京市西城区金融大街 7 号英蓝国际金融中心 16 层	北京市朝阳区光华路 10 号院 1 号楼 6-30 层、32-42 层
办公地址	北京市西城区金融大街 7 号英蓝国际金融中心 16 层	北京市朝阳区光华路 10 号院 1 号楼 6-30 层、32-42 层
邮政编码	100033	100020

法定代表人	刘军	朱鹤新
-------	----	-----

2.4 信息披露方式

本基金选定的信息披露报纸名称	《上海证券报》
登载基金中期报告正文的管理人互联网网址	http://www.ccbfund.cn
基金中期报告备置地点	基金管理人和基金托管人的住所

2.5 其他相关资料

项目	名称	办公地址
注册登记机构	建信基金管理有限责任公司	北京市西城区金融大街 7 号英蓝国际金融中心 16 层

§ 3 主要财务指标和基金净值表现

3.1 主要会计数据和财务指标

金额单位：人民币元

3.1.1 期间 数据和指标	报告期(2023 年 1 月 1 日-2023 年 6 月 30 日)		
	建信双息红利债券 A	建信双息红利债券 C	建信双息红利债券 H
本期已实现 收益	-9,391,449.51	-4,433,742.05	-4,929.05
本期利润	53,641,946.08	5,775,080.98	38,010.87
加权平均基 金份额本期 利润	0.0456	0.0177	0.0542
本期加权平 均净值利润 率	4.16%	1.65%	4.93%
本期基金份 额净值增长 率	5.56%	5.38%	5.56%
3.1.2 期末 数据和指标	报告期末(2023 年 6 月 30 日)		
期末可供分 配利润	39,271,470.95	9,522,250.62	17,288.79
期末可供分 配基金份额 利润	0.0250	0.0292	0.0248

期末基金资产净值	1,731,242,984.85	351,021,086.66	767,074.86
期末基金份额净值	1.102	1.077	1.102
3.1.3 累计期末指标	报告期末(2023年6月30日)		
基金份额累计净值增长率	106.01%	62.84%	18.55%

注：1、本期已实现收益指基金本期利息收入、投资收益、其他收入（不含公允价值变动收益）扣除相关费用和信用减值损失后的余额，本期利润为本期已实现收益加上本期公允价值变动收益。

2、期末可供分配利润的计算方法：如果期末未分配利润的未实现部分为正数，则期末可供分配利润的金额为期末未分配利润的已实现部分；如果期末未分配利润的未实现部分为负数，则期末可供分配利润的金额为期末未分配利润（已实现部分相抵未实现部分）。

3、所述基金业绩指标不包括持有人认购或交易基金的各项费用，计入费用后实际收益水平要低于所列数字。

3.2 基金净值表现

3.2.1 基金份额净值增长率及其与同期业绩比较基准收益率的比较

建信双息红利债券 A

阶段	份额净值增长率①	份额净值增长率标准差②	业绩比较基准收益率③	业绩比较基准收益率标准差④	①-③	②-④
过去一个月	3.38%	0.68%	0.20%	0.09%	3.18%	0.59%
过去三个月	-1.08%	0.69%	1.49%	0.10%	-2.57%	0.59%
过去六个月	5.56%	0.72%	2.62%	0.08%	2.94%	0.64%
过去一年	-1.85%	0.88%	3.98%	0.11%	-5.83%	0.77%
过去三年	6.38%	0.77%	14.06%	0.13%	-7.68%	0.64%
自基金合同生效起至今	106.01%	0.46%	68.07%	0.16%	37.94%	0.30%

建信双息红利债券 C

阶段	份额净值增长率①	份额净值增长率标准差②	业绩比较基准收益率③	业绩比较基准收益率标准差④	①-③	②-④
过去一个月	3.36%	0.68%	0.20%	0.09%	3.16%	0.59%

过去三个月	-1.19%	0.69%	1.49%	0.10%	-2.68%	0.59%
过去六个月	5.38%	0.72%	2.62%	0.08%	2.76%	0.64%
过去一年	-2.16%	0.88%	3.98%	0.11%	-6.14%	0.77%
过去三年	5.31%	0.77%	14.06%	0.13%	-8.75%	0.64%
自基金合同生效起 至今	62.84%	0.51%	57.47%	0.16%	5.37%	0.35%

建信双息红利债券 H

阶段	份额净值增长率①	份额净值增长率标准差②	业绩比较基准收益率③	业绩比较基准收益率标准差④	①-③	②-④
过去一个月	3.38%	0.67%	0.20%	0.09%	3.18%	0.58%
过去三个月	-1.08%	0.69%	1.49%	0.10%	-2.57%	0.59%
过去六个月	5.56%	0.72%	2.62%	0.08%	2.94%	0.64%
过去一年	-1.85%	0.88%	3.98%	0.11%	-5.83%	0.77%
过去三年	6.40%	0.77%	14.06%	0.13%	-7.66%	0.64%
自基金合同生效起 至今	18.55%	0.53%	32.66%	0.13%	-14.11%	0.40%

注：本基金的业绩比较基准为：90%×中国债券总指数收益率+10%×中证红利指数收益率。

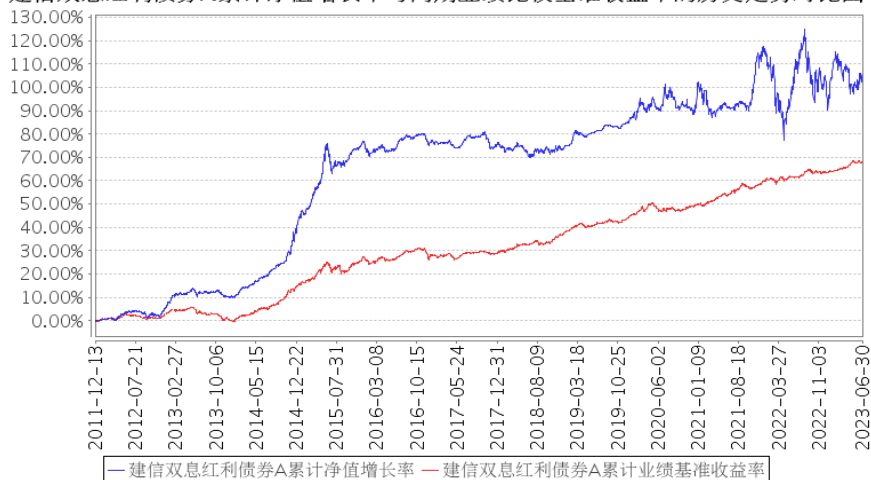
本基金为债券型证券投资基金，主要投资对象为具有良好流动性的金融工具，包括国内依法发行上市的债券、股票、权证及法律、法规或中国证监会允许基金投资的其他金融工具。其中投资于债券的资产占基金资产的比例不低于 80%，在实际投资运作中，本基金债券投资比例均值约为 90%，故本基金采取 90%作为复合业绩比较基准中衡量债券投资业绩的权重，相应将 10%作为衡量权益类投资业绩的权重。

中国债券总指数是由中央国债登记结算有限责任公司于 2001 年 12 月 31 日推出的债券指数。它是中国债券市场趋势的表征，也是债券组合投资管理业绩评估的有效工具。中国债券总指数为掌握我国债券市场价格总水平、波动幅度和变动趋势，测算债券投资回报率水平，判断债券供求动向提供了很好的依据。因此，本基金债券投资的业绩比较基准选择中国债券总指数收益率。

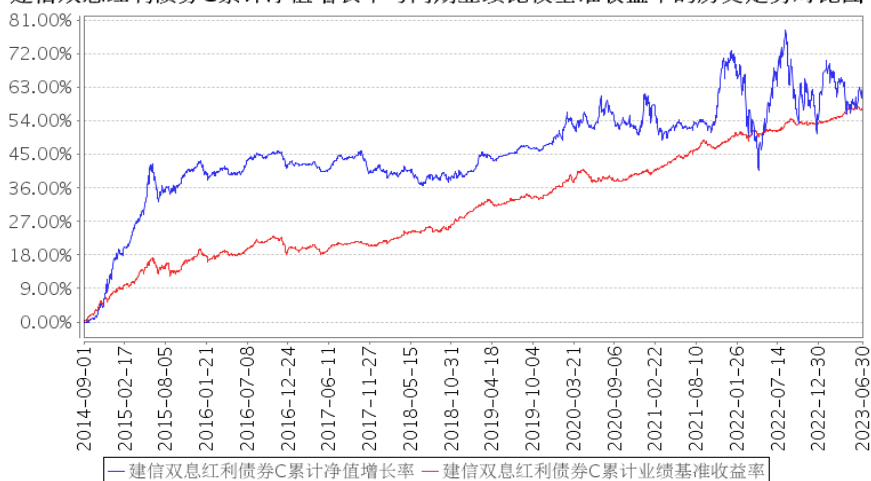
中证红利指数挑选在上海证券交易所和深圳证券交易所上市的现金股息率高、分红比较稳定、具有一定规模及流动性的 100 只股票作为样本，以反映 A 股市场高红利股票的整体状况和走势。因此，本基金权益类证券品种的业绩比较基准选择中证红利指数收益率。

3.2.2 自基金合同生效以来基金份额累计净值增长率变动及其与同期业绩比较基准收益率变动的比较

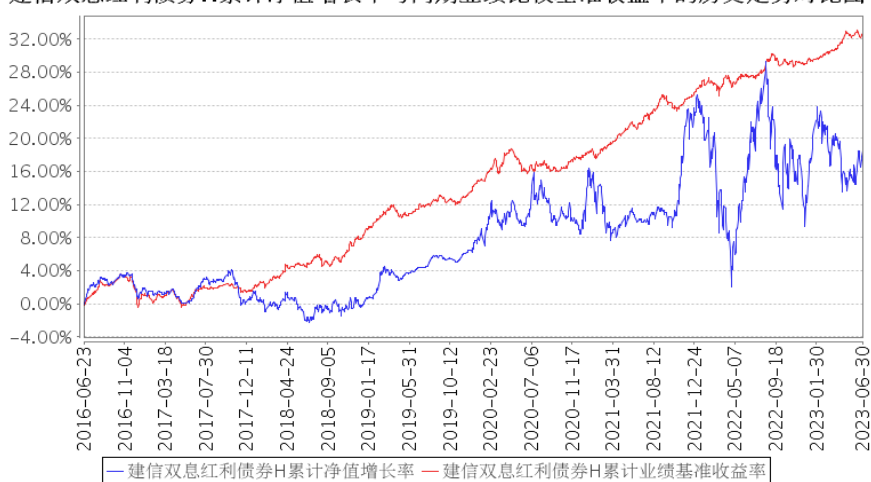
建信双息红利债券A累计净值增长率与同期业绩比较基准收益率的历史走势对比图



建信双息红利债券C累计净值增长率与同期业绩比较基准收益率的历史走势对比图



建信双息红利债券H累计净值增长率与同期业绩比较基准收益率的历史走势对比图



注：本报告期，本基金投资组合比例符合基金合同要求。

3.3 其他指标

无。

§ 4 管理人报告

4.1 基金管理人及基金经理情况

4.1.1 基金管理人及其管理基金的经验

经中国证监会证监基金字[2005]158 号文批准，建信基金管理有限责任公司成立于 2005 年 9 月 19 日，由中国建设银行股份有限公司、信安金融服务公司、中国华电集团资本控股有限公司合资设立，注册资本 2 亿元。

公司拥有公开募集证券投资基金、私募资产管理计划、QDII、保险资金受托等业务资格，总部设在北京，下设北京、上海、广州、成都、深圳五家分公司，并分别在上海和香港设立了子公司——建信资本管理有限责任公司、建信资产管理（香港）有限公司。自成立以来，公司秉持“创新、诚信、专业、稳健、共赢”的核心价值观，恪守“持有人利益重于泰山”的原则，以“善建财富 相伴成长”为崇高使命，坚持规范运作，致力成为“可信赖的财富管理专家，资产管理行业的领跑者”。

公司以持续优秀的管理能力、完善周到的服务，为超过 7000 万境内外个人和机构投资者提供资产管理解决方案。截至 2023 年 6 月 30 日，公司管理运作 161 只公开募集证券投资基金以及多个私募资产管理计划，资产管理规模 1.11 余万亿元。

4.1.2 基金经理（或基金经理小组）及基金经理助理简介

姓名	职务	任本基金的基金经理（助理）期限		证券从业年限	说明
		任职日期	离任日期		
尹润泉	本基金的基金经理	2021 年 10 月 15 日	-	10	尹润泉先生，硕士。2011 年 12 月毕业于加州大学洛杉矶分校金融工程专业。曾任华安财保资产管理有限责任公司投资经理、中国人寿养老保险股份有限公司高级投资经理。2021 年 8 月加入建信基金固定收益投资部担任基金经理。2021 年 10 月 15 日起任建信双息红利债券型证券投资基金、建信稳定增利债券型证券投资基金的基金经理；2022 年 1 月 20 日起任建信汇益一年持有期混合型证券投资基金的基金经理；2023 年 2 月 7 日起任建信渤泰债券型证券投资基金的基金经理。

注：①上述任职日期、离任日期根据本基金管理人对外披露的任免日期填写。

②证券从业的含义遵从行业协会《证券业从业人员资格管理办法》的相关规定。

4.1.3 期末兼任私募资产管理计划投资经理的基金经理同时管理的产品情况

无。

4.2 管理人对报告期内本基金运作合规守信情况的说明

在本报告期内，基金管理人不存在损害基金份额持有人利益的行为。基金管理人勤勉尽责地为基金份额持有人谋求利益，严格遵守了《证券法》、《证券投资基金法》、其他有关法律法规的规定和《建信双息红利债券型证券投资基金基金合同》的规定。

4.3 管理人对报告期内公平交易情况的专项说明

4.3.1 公平交易制度的执行情况

为了公平对待投资人，保护投资人利益，避免出现不正当关联交易、利益输送等违法违规行为，公司根据《证券投资基金法》、《证券投资基金管理公司内部控制指导意见》、《证券投资基金公司公平交易制度指导意见》等法律法规和公司内部制度，制定和修订了《公平交易管理办法》、《异常交易管理办法》、《公司防范内幕交易管理办法》、《利益冲突管理办法》等风险管控制度。公司使用的交易系统中设置了公平交易模块，一旦出现不同基金同时买卖同一证券时，系统自动切换至公平交易模块进行操作，确保在投资管理活动中公平对待不同投资组合，严禁直接或通过第三方的交易安排在不同投资组合之间进行利益输送。

本基金管理人一贯公平对待旗下管理的所有基金和组合，制定并严格遵守相应的制度和流程，通过系统和人工等方式在各环节严格控制交易公平执行。报告期内，本公司严格执行了《证券投资基金管理公司公平交易制度指导意见》和《建信基金管理有限责任公司公平交易制度》的规定。

4.3.2 异常交易行为的专项说明

本报告期内，本基金管理人所有投资组合参与的交易所公开竞价同日反向交易成交较少的单边交易量超过该证券当日成交量的 5%的情况有 1 次，原因是投资组合投资策略需要，未导致不公平交易和利益输送。

4.4 管理人对报告期内基金的投资策略和业绩表现的说明

4.4.1 报告期内基金投资策略和运作分析

二季度市场依然维持着高波动并且行业风格快速轮动的特征，在没有系统性机会的情况下，投资者普遍持有“看短做短”的交易心态。一季度较为强势的 AI 板块二季度出现了较大波动，内部细分子板块也发生了明显的分化，这其实也符合我们前期的判断，在经济基本面无法提供清晰

投资线索的时候，市场结构仍会维持快速切换的状态，细分板块行情的持续性较弱。经济基本面上看，6 月经济数据 PMI 给了市场经济基本面“向下有底”的信心，虽然供需两端绝对景气依旧较低，但生产端重回扩张区间、内需恢复优于外需，景气改善逐步从大型企业向中型企业扩散，体现稳增长政策托底下国内经济内生修复动能正在积聚，在经历了 3-4 月的快速回落→5 月斜率趋缓→6 月磨底+初现拐点，向后看，如景气改善进一步向中小企业扩散，市场或将重拾对经济内生动能修复的信心。近期海外风险信息也比较多，市场在消化这些负面信息的时候短期会出现显著波动，大盘一度跌破前期支撑位，但破位后的快速回补也体现了市场在当前底部区域中资金的强烈博弈和宽松流动性环境的有效支撑。美国 5 月核心 PCE 通胀低于预期纳指逼近年内高点、国内基本面初现拐点、汇率贬值空间不大逆周期因子或将发力，从中期维度看当前时点仍是年内相对高性价比的配置区域，趋势性机会或将等待经济数据和 7 月会议后政策导向落地再做判断。

4.4.2 报告期内基金的业绩表现

本报告期本基金 A 净值增长率 5.56%，波动率 0.72%，业绩比较基准收益率 2.62%，波动率 0.08%。本报告期本基金 C 净值增长率 5.38%，波动率 0.72%，业绩比较基准收益率 2.62%，波动率 0.08%。本报告期本基金 H 净值增长率 5.56%，波动率 0.72%，业绩比较基准收益率 2.62%，波动率 0.08%。

4.5 管理人对宏观经济、证券市场及行业走势的简要展望

展望后市，进入中报季市场投资主线又回重新回归到上市公司业绩上，短期需要关注景气改善品种。从市场目前总结的中报前瞻结果看，预计中报业绩呈温和修复，结构亮点或与一季报相似，一些潜在的方向：一是科技板块中，预计业绩较好的细分板块主要为经济复苏带来的传统主营业务需求转暖的领域，包括运营商、通信设备、信创、半导体设备等；二是消费板块中，出行链（机场、酒店、景区、餐饮），内需修复、出口库存持续去化的家电、家居等；三是制造和周期板块中，在上游商品价格偏弱的情况下，产业链利润会部分开始向中游转移，中游制造中报预期较强的集中在新能源，包括光伏一体化、风电，电力设备，部分销量领先的新能源车及其供应商等。具体操作上，基金持仓会进一步聚焦于公司基本面向好、业绩确定性强并且短期能看到一定事件催化剂的标的上，基金持仓集中度近期有所提升。目前基金的核心持仓正股估值处于合理偏低水平，转债溢价率合适，后续如果中报业绩如期释放的话对应的股票和转债应该会有不错的表现。可转债市场近期出现了历史上首次转债退市的情况，但从市场走势来看，该事件对市场的冲击并不大，在 5 月中旬市场波动后的两个交易日市场就有所回暖，转债市场对本轮信用风险冲击有一定预期，偏债型品种估值调整幅度也保持在相对可控的区间内。从整个阶段的调整来看，低价转债经历了风险因素出现-低价品种调整的普跌，但在目前理财资金稳定的情况下，尚观察不到

流动性风险的冲击，且考虑到当前长端利率仍在低位，偏债型品种估值调整幅度相对可控。未来市场会增加信用资质在低价转债中的定价权重，但由于转债品种具备权益类期权带来的转股属性、以及下修条款的保护，参照海外经验美国市场上转债违约率也远低于信用债，因此判断大范围的违约风险概率比较低。可转债在发行的时候盈利以及其他财务指标的要求，发行门槛要比普通信用债高，因此转债整体的信用风险可控。由于产品没有持仓有明显财务风险的标的，因此本次事件对产品的影响有限。往后看随着政策端逐步发力，宏观经济可能会出现触底反弹的情况，因此对宏观经济相对敏感的大金融板块可能会有一定交易性机会，因此近期主要加仓了中低价的银行转债。虽然银行基本面依然会面临息差收窄、资产质量承压等问题，但股票估值以及今年以来的股价表现也相当程度反映了潜在利空，综合来看，较低的估值以及较高的股息率还是提供了一定安全边际。另外部分银行转债较低的价格以及相对合适的溢价率也提供了不错的下行保护，整体风险收益比尚可，后续如果顺周期和大金融板块出现反弹行情，相应的标的可能也会有不错的表现。除了金融板块，医药也会是近期重点关注的方向，最近由于一些事件性的因素导致医药板块出现系统性下跌，虽然这些事件对行业以及公司短期业绩可能会造成一定扰动，但并没有改变相关公司的长期投资逻辑，因此短期回调可能会带来不错的长期买点，我们近期将对保持对相关公司的跟踪研究。

4.6 管理人对报告期内基金估值程序等事项的说明

本基金管理人按照企业会计准则、中国证监会相关规定、中国证券投资基金业协会相关指引和基金合同关于估值的约定，对基金所持有的投资品种进行估值。本基金托管人根据法律法规要求履行估值及净值计算的复核责任。

本公司设立资产估值委员会，主要负责审核和决定受托资产估值相关事宜，确保受托资产估值流程和结果公允合理。资产估值委员会由公司分管核算业务的高管、督察长、风险与合规管理部、投资风险管理部 and 基金会计部负责人组成。分管投资、研究业务的公司高管、相关投资管理部门负责人、相关研究部门负责人作为投资产品价值研究的专业成员出席资产估值委员会会议。

资产估值委员会成员均为多年从事估值运作、证券行业研究、风险管理工作，熟悉业内法律法规的专家型人员。

本公司基金经理参与讨论估值原则及方法，但对估值政策和估值方案不具备最终表决权。

本公司参与估值流程的各方之间不存在任何的重大利益冲突。

本基金管理人已与中债金融估值中心有限公司、中证指数有限公司合作，由其提供相关债券品种、流通受限股票的估值参考数据。

4.7 管理人对报告期内基金利润分配情况的说明

本报告期内本基金未实施利润分配，符合相关法律法规及本基金合同中关于收益分配条款的规定。

4.8 报告期内管理人对本基金持有人数或基金资产净值预警情形的说明

无。

§ 5 托管人报告

5.1 报告期内本基金托管人遵规守信情况声明

作为本基金的托管人，中信银行严格遵守了《中华人民共和国证券投资基金法》及其他有关法律法规、基金合同和托管协议的规定，对建信双息红利债券型证券投资基金 2023 年上半年的投资运作，进行了认真、独立的会计核算和必要的投资监督，履行了托管人的义务，不存在任何损害基金份额持有人利益的行为。

5.2 托管人对报告期内本基金投资运作遵规守信、净值计算、利润分配等情况的说明

本托管人认为，建信基金管理有限责任公司在建信双息红利债券型证券投资基金的投资运作、基金资产净值的计算、基金份额申购赎回价格的计算、基金费用开支及利润分配等问题上，不存在损害基金份额持有人利益的行为；在报告期内，严格遵守了《中华人民共和国证券投资基金法》等有关法律法规，在各重要方面的运作严格按照基金合同的规定进行。

5.3 托管人对本中期报告中财务信息等内容的真实、准确和完整发表意见

本托管人认为，建信基金管理有限责任公司的信息披露事务符合《公开募集证券投资基金信息披露管理办法》及其他相关法律法规的规定，基金管理人所编制和披露的建信双息红利债券型证券投资基金 2023 年中期报告中的财务指标、净值表现、收益分配情况、财务会计报告、投资组合报告等信息真实、准确、完整，未发现有关损害基金持有人利益的行为。

§ 6 半年度财务会计报告（未经审计）

6.1 资产负债表

会计主体：建信双息红利债券型证券投资基金

报告截止日：2023 年 6 月 30 日

单位：人民币元

资产	附注号	本期末 2023 年 6 月 30 日	上年度末 2022 年 12 月 31 日
资产：			
银行存款	6.4.7.1	7,504,892.05	6,004,971.80
结算备付金		9,423,082.54	6,349,026.08

存出保证金		211,929.48	182,073.44
交易性金融资产	6.4.7.2	2,270,375,189.78	1,325,250,779.70
其中：股票投资		387,054,236.29	225,744,077.32
基金投资		-	-
债券投资		1,883,320,953.49	1,099,506,702.38
资产支持证券投资		-	-
贵金属投资		-	-
其他投资		-	-
衍生金融资产	6.4.7.3	-	-
买入返售金融资产	6.4.7.4	10,000,000.00	-
债权投资	6.4.7.5	-	-
其中：债券投资		-	-
资产支持证券投资		-	-
其他投资		-	-
其他债权投资	6.4.7.6	-	-
其他权益工具投资	6.4.7.7	-	-
应收清算款		-	-
应收股利		-	-
应收申购款		111,757.17	15,897.40
递延所得税资产		-	-
其他资产	6.4.7.8	-	-
资产总计		2,297,626,851.02	1,337,802,748.42
负债和净资产	附注号	本期末 2023年6月30日	上年度末 2022年12月31日
负债：			
短期借款		-	-
交易性金融负债		-	-
衍生金融负债	6.4.7.3	-	-
卖出回购金融资产款		210,030,285.94	126,042,773.96
应付清算款		2,232,591.99	2,409,785.89
应付赎回款		111,031.58	1,356,869.75
应付管理人报酬		1,074,858.77	738,784.77
应付托管费		307,102.48	211,081.36
应付销售服务费		90,773.08	89,064.47
应付投资顾问费		-	-
应交税费		19,015.32	12,180.82
应付利润		-	-
递延所得税负债		-	-
其他负债	6.4.7.9	730,045.49	570,909.77
负债合计		214,595,704.65	131,431,450.79
净资产：			
实收基金	6.4.7.10	1,897,137,449.81	1,160,864,729.34
其他综合收益	6.4.7.11	-	-
未分配利润	6.4.7.12	185,893,696.56	45,506,568.29

净资产合计		2,083,031,146.37	1,206,371,297.63
负债和净资产总计		2,297,626,851.02	1,337,802,748.42

注：报告截止日 2023 年 06 月 30 日，基金份额总额 1,897,137,449.81 份，其中建信双息红利债券 A 基金份额总额 1,570,578,725.84 份，基金份额净值人民币 1.102 元；建信双息红利债券 C 基金份额总额 325,862,712.84 份，基金份额净值人民币 1.077 元；建信双息红利债券 H 基金份额总额 696,011.13 份，基金份额净值人民币 1.102 元。

6.2 利润表

会计主体：建信双息红利债券型证券投资基金

本报告期：2023 年 1 月 1 日至 2023 年 6 月 30 日

单位：人民币元

项目	附注号	本期 2023 年 1 月 1 日至 2023 年 6 月 30 日	上年度可比期间 2022 年 1 月 1 日至 2022 年 6 月 30 日
一、营业总收入		68,458,119.26	-14,843,206.60
1. 利息收入		293,079.23	56,890.06
其中：存款利息收入	6.4.7.13	166,924.45	31,109.17
债券利息收入		-	-
资产支持证券利息收入		-	-
买入返售金融资产收入		126,154.78	25,780.89
证券出借利息收入		-	-
其他利息收入		-	-
2. 投资收益（损失以“-”填列）		-5,344,869.55	-206,108.46
其中：股票投资收益	6.4.7.14	5,265,344.37	-4,888,627.01
基金投资收益		-	-
债券投资收益	6.4.7.15	-12,755,984.67	4,116,780.78
资产支持证券投资	6.4.7.16	-	-
收益			
贵金属投资收益	6.4.7.17	-	-
衍生工具收益	6.4.7.18	-	-
股利收益	6.4.7.19	2,145,770.75	565,737.77
以摊余成本计量的金融资产终止确认产生的收益		-	-
其他投资收益		-	-
3. 公允价值变动收益（损失以“-”号填列）	6.4.7.20	73,285,158.54	-14,724,354.34
4. 汇兑收益（损失以“-”号填列）		-	-

5. 其他收入（损失以“-”号填列）	6. 4. 7. 21	224, 751. 04	30, 366. 14
减：二、营业总支出		9, 003, 081. 33	2, 141, 391. 11
1. 管理人报酬	6. 4. 10. 2. 1	5, 673, 609. 51	1, 372, 277. 60
2. 托管费	6. 4. 10. 2. 2	1, 621, 031. 30	392, 079. 33
3. 销售服务费		604, 296. 53	51, 886. 24
4. 投资顾问费		-	-
5. 利息支出		981, 900. 50	217, 118. 44
其中：卖出回购金融资产支出		981, 900. 50	217, 118. 44
6. 信用减值损失	6. 4. 7. 22	-	-
7. 税金及附加		9, 655. 06	2, 847. 47
8. 其他费用	6. 4. 7. 23	112, 588. 43	105, 182. 03
三、利润总额（亏损总额以“-”号填列）		59, 455, 037. 93	-16, 984, 597. 71
减：所得税费用		-	-
四、净利润（净亏损以“-”号填列）		59, 455, 037. 93	-16, 984, 597. 71
五、其他综合收益的税后净额		-	-
六、综合收益总额		59, 455, 037. 93	-16, 984, 597. 71

6.3 净资产（基金净值）变动表

会计主体：建信双息红利债券型证券投资基金

本报告期：2023 年 1 月 1 日至 2023 年 6 月 30 日

单位：人民币元

项目	本期 2023 年 1 月 1 日至 2023 年 6 月 30 日			
	实收基金	其他综合收益	未分配利润	净资产合计
一、上期期末净资产（基金净值）	1, 160, 864, 729. 34	-	45, 506, 568. 29	1, 206, 371, 297. 6 3
加：会计政策变更	-	-	-	-
前期差错更正	-	-	-	-
其他	-	-	-	-
二、本期期初净资产（基金净值）	1, 160, 864, 729. 34	-	45, 506, 568. 29	1, 206, 371, 297. 6 3
三、本期增减变动额（减少以“-”号填列）	736, 272, 720. 47	-	140, 387, 128. 27	876, 659, 848. 74

(一)、综合收益总额	-	-	59,455,037.93	59,455,037.93
(二)、本期基金份额交易产生的基金净值变动数(净值减少以“-”号填列)	736,272,720.47	-	80,932,090.34	817,204,810.81
其中：1. 基金申购款	1,639,783,733.68	-	161,083,815.50	1,800,867,549.18
2. 基金赎回款	-903,511,013.21	-	-80,151,725.16	-983,662,738.37
(三)、本期向基金份额持有人分配利润产生的基金净值变动(净值减少以“-”号填列)	-	-	-	-
(四)、其他综合收益结转留存收益	-	-	-	-
四、本期期末净资产(基金净值)	1,897,137,449.81	-	185,893,696.56	2,083,031,146.37
项目	上年度可比期间			
	2022 年 1 月 1 日至 2022 年 6 月 30 日			
	实收基金	其他综合收益	未分配利润	净资产合计
一、上期期末净资产(基金净值)	338,762,975.14	-	85,200,673.12	423,963,648.26
加：会计政策变更	-	-	-	-
前期差错更正	-	-	-	-
其他	-	-	-	-
二、本期期初净资产(基金净值)	338,762,975.14	-	85,200,673.12	423,963,648.26
三、本期增减变动额(减少以“-”号填列)	59,975,153.61	-	-29,988,404.89	29,986,748.72
(一)、综合收益总额	-	-	-16,984,597.71	-16,984,597.71
(二)、本期基金份额交易产生的	59,975,153.61	-	10,249,409.20	70,224,562.81

基金净值变动数 (净值减少以 “-”号填列)				
其中: 1. 基金申 购款	142,007,765.08	-	19,730,217.73	161,737,982.81
2. 基金赎 回款	-82,032,611.47	-	-9,480,808.53	-91,513,420.00
(三)、本期向基 金份额持有人分 配利润产生的基 金净值变动(净 值减少以“-”号 填列)	-	-	-23,253,216.38	-23,253,216.38
(四)、其他综合 收益结转留存收 益	-	-	-	-
四、本期期末净 资产(基金净值)	398,738,128.75	-	55,212,268.23	453,950,396.98

报表附注为财务报表的组成部分。

本报告 6.1 至 6.4 财务报表由下列负责人签署:

张军红

张力铮

丁颖

基金管理人负责人

主管会计工作负责人

会计机构负责人

6.4 报表附注

6.4.1 基金基本情况

建信双息红利债券型证券投资基金(以下简称“本基金”)经中国证券监督管理委员会(以下简称“中国证监会”)证监许可[2011]1660号《关于核准建信双息红利债券型证券投资基金募集的批复》核准,由建信基金管理有限责任公司依照《中华人民共和国证券投资基金法》和《建信双息红利债券型证券投资基金基金合同》负责公开募集。本基金为契约型开放式,存续期限不定,首次设立募集不包括认购资金利息共募集人民币1,951,604,406.33元,业经普华永道中天会计师事务所有限公司普华永道中天验字(2011)第497号验资报告予以验证。经向中国证监会备案,《建信双息红利债券型证券投资基金基金合同》于2011年12月13日正式生效,基金合同生效日的基金份额总额为1,951,677,612.70份基金份额,其中认购资金利息折合73,206.37份基金份额。本基金的基金管理人为建信基金管理有限责任公司,基金托管人为中信银行股份有限公司。

根据《关于建信双息红利债券型证券投资基金增加C类收费模式并修改基金合同的公告》并

报证监会备案，本基金于 2014 年 9 月 1 日起根据申购费用、赎回费用收取方式的不同，将基金份额分为不同的类别。在投资者申购时收取前端申购费用的，称为 A 类基金份额；不收取申购费用，而是从本类别基金资产中计提销售服务费的，称为 C 类基金份额。由于基金费用的不同，本基金 A 类基金份额和 C 类基金份额分别计算基金份额净值。投资者可自行选择申购的基金份额类别。2014 年 9 月 1 日前原有的基金份额在开放申购赎回后，全部转换为建信双息红利债券 A 类基金份额。

根据《建信双息红利债券型证券投资基金新增 H 类基金份额及修改基金合同的公告》以及更新的《建信双息红利债券型证券投资基金招募说明书》的有关规定，自 2016 年 4 月 15 日起，本基金根据基金份额销售区域的不同，将基金份额分为不同的类别。在中华人民共和国（仅为本基金合同目的不包括香港特别行政区、澳门特别行政区及台湾地区）销售的基金份额，称为 A 类基金份额或 C 类基金份额；在中国香港特别行政区销售的基金份额，称为 H 类基金份额。本基金各基金份额类别分别设置代码，并分别计算和公告基金份额净值。投资者可自行选择申购的基金份额类别。

根据《中华人民共和国证券投资基金法》和《建信双息红利债券型证券投资基金基金合同》的有关规定，本基金的投资范围为具有良好流动性的金融工具，包括国内依法发行上市的债券（包括国债、金融债、央行票据、企业债、公司债、次级债、可转换债券、短期融资券、资产支持证券、债券回购等）、股票（包含创业板、存托凭证及其他经中国证监会核准上市的股票）、权证及法律法规或中国证监会允许基金投资的其他金融工具（但须符合中国证监会的相关规定）。本基金可参与一级市场新股申购或增发新股，也可在二级市场上投资股票、权证等权益类证券。法律法规或中国证监会以后允许基金投资的其他品种，基金管理人在履行适当程序后，可以将其纳入本基金的投资范围。本基金的投资组合比例为：本基金投资于债券类资产占基金资产的比例不低于 80%，投资于权益类资产占基金资产的比例不高于 20%，持有现金或到期日在一年以内的政府债券不低于基金资产净值的 5%，其中，现金不包括结算备付金、存出保证金、应收申购款等。本基金的业绩比较基准为 $90\% \times \text{中国债券总指数收益率} + 10\% \times \text{中证红利指数收益率}$ 。

6.4.2 会计报表的编制基础

本财务报表系按照财政部颁布的《企业会计准则——基本准则》以及其后颁布及修订的具体会计准则、应用指南、解释以及《资产管理产品相关会计处理规定》和其他相关规定（统称“企业会计准则”）编制，同时，在信息披露和估值方面，也参考了中国证监会颁布的《中国证券监督管理委员会关于证券投资基金估值业务的指导意见》、《公开募集证券投资基金信息披露管理办法》、《证券投资基金信息披露内容与格式准则》第 3 号《半年度报告的内容与格式》、《证券投资

基金信息披露编报规则》第 3 号《会计报表附注的编制及披露》、《证券投资基金信息披露 XBRL 模板第 3 号〈年度报告和中期报告〉》以及中国证监会和中国证券投资基金业协会颁布的其他相关规定。

本财务报表以本基金持续经营为基础列报。

6.4.3 遵循企业会计准则及其他有关规定的声明

本财务报表符合企业会计准则的要求，真实、完整地反映了本基金于 2023 年 6 月 30 日的财务状况以及自 2023 年 1 月 1 日起至 2023 年 6 月 30 日止期间的经营成果和净值变动情况。

6.4.4 本报告期所采用的会计政策、会计估计与最近一期年度报告相一致的说明

本报告期所采用的会计政策、会计估计与最近一期年度报告相一致。

6.4.5 会计政策和会计估计变更以及差错更正的说明

6.4.5.1 会计政策变更的说明

本基金本报告期未发生会计政策变更。

6.4.5.2 会计估计变更的说明

本基金本报告期无会计估计变更。

6.4.5.3 差错更正的说明

本基金本报告期无重大会计差错的内容和更正金额。

6.4.6 税项

6.4.6.1 印花税

经国务院批准，财政部、国家税务总局研究决定，自 2008 年 4 月 24 日起，调整证券（股票）交易印花税税率，由原先的 3‰调整为 1‰；

经国务院批准，财政部、国家税务总局研究决定，自 2008 年 9 月 19 日起，调整由出让方按证券（股票）交易印花税税率缴纳印花税，受让方不再征收，税率不变。

6.4.6.2 增值税

根据财政部、国家税务总局财税[2016]36 号文《关于全面推开营业税改增值税试点的通知》的规定，对证券投资基金（封闭式证券投资基金，开放式证券投资基金）管理人运用基金买卖股票、债券的转让收入免征增值税；国债、地方政府债利息收入以及金融同业往来利息收入免征增值税；存款利息收入不征收增值税；

根据财政部、国家税务总局财税[2016]46 号文《关于进一步明确全面推开营改增试点金融业有关政策的通知》的规定，金融机构开展的质押式买入返售金融商品业务及持有政策性金融债券取得的利息收入属于金融同业往来利息收入；

根据财政部、国家税务总局财税[2016]70 号文《关于金融机构同业往来等增值税政策的补充通知》的规定，金融机构开展的买断式买入返售金融商品业务、同业存款、同业存单以及持有金融债券取得的利息收入属于金融同业往来利息收入；

根据财政部、国家税务总局财税[2016]140 号文《关于明确金融、房地产开发、教育辅助服务等增值税政策的通知》的规定，资管产品运营过程中发生的增值税应税行为，以资管产品管理人为增值税纳税人；

根据财政部、国家税务总局财税[2017]56 号文《关于资管产品增值税有关问题的通知》的规定，自 2018 年 1 月 1 日起，资管产品管理人运营资管产品过程中发生的增值税应税行为（以下简称“资管产品运营业务”），暂适用简易计税方法，按照 3% 的征收率缴纳增值税，资管产品管理人未分别核算资管产品运营业务和其他业务的销售额和增值税应纳税额的除外。资管产品管理人可选择分别或汇总核算资管产品运营业务销售额和增值税应纳税额。对资管产品在 2018 年 1 月 1 日前运营过程中发生的增值税应税行为，未缴纳增值税的，不再缴纳；已缴纳增值税的，已纳税额从资管产品管理人以后月份的增值税应纳税额中抵减；

根据财政部、国家税务总局财税[2017]90 号文《关于租入固定资产进项税额抵扣等增值税政策的通知》的规定，自 2018 年 1 月 1 日起，资管产品管理人运营资管产品提供的贷款服务、发生的部分金融商品转让业务，按照以下规定确定销售额：提供贷款服务，以 2018 年 1 月 1 日起产生的利息及利息性质的收入为销售额；转让 2017 年 12 月 31 日前取得的股票（不包括限售股）、债券、基金、非货物期货，可以选择按照实际买入价计算销售额，或者以 2017 年最后一个交易日的股票收盘价（2017 年最后一个交易日处于停牌期间的股票，为停牌前最后一个交易日收盘价）、债券估值（中债金融估值中心有限公司或中证指数有限公司提供的债券估值）、基金份额净值、非货物期货结算价格作为买入价计算销售额；

增值税附加税包括城市维护建设税、教育费附加和地方教育费附加，以实际缴纳的增值税税额为计税依据，分别按规定的比例缴纳。

6.4.6.3 企业所得税

根据财政部、国家税务总局财税[2004]78 号文《关于证券投资基金税收政策的通知》的规定，自 2004 年 1 月 1 日起，对证券投资基金（封闭式证券投资基金，开放式证券投资基金）管理人运用基金买卖股票、债券的差价收入，继续免征企业所得税；

根据财政部、国家税务总局财税[2008]1 号文《关于企业所得税若干优惠政策的通知》的规定，对证券投资基金从证券市场中取得的收入，包括买卖股票、债券的差价收入，股权的股息、红利收入，债券的利息收入及其他收入，暂不征收企业所得税。

6.4.6.4 个人所得税

根据财政部、国家税务总局财税[2008]132 号文《财政部、国家税务总局关于储蓄存款利息所得有关个人所得税政策的通知》的规定，自 2008 年 10 月 9 日起，对储蓄存款利息所得暂免征收个人所得税；

根据财政部、国家税务总局、中国证监会财税[2012]85 号文《关于实施上市公司股息红利差别化个人所得税政策有关问题的通知》的规定，自 2013 年 1 月 1 日起，证券投资基金从公开发行和转让市场取得的上市公司股票，持股期限在 1 个月以内（含 1 个月）的，其股息红利所得全额计入应纳税所得额；持股期限在 1 个月以上至 1 年（含 1 年）的，暂减按 50% 计入应纳税所得额；持股期限超过 1 年的，暂减按 25% 计入应纳税所得额。上述所得统一适用 20% 的税率计征个人所得税；

根据财政部、国家税务总局、中国证监会财税[2015]101 号文《关于上市公司股息红利差别化个人所得税政策有关问题的通知》的规定，自 2015 年 9 月 8 日起，证券投资基金从公开发行和转让市场取得的上市公司股票，持股期限超过 1 年的，股息红利所得暂免征收个人所得税；

根据中国证监会、财政部、国家税务总局财税[2015]125 号文《财政部、国家税务总局、证监会关于内地与香港基金互认有关税收政策的通知》的规定，对香港市场投资者（包括企业和个人）通过基金互认从内地基金分配取得的收益，由内地上市公司向该内地基金分配股息红利时，对香港市场投资者按照 10% 的税率代扣所得税；或发行债券的企业向该内地基金分配利息时，对香港市场投资者按照 7% 的税率代扣所得税。

6.4.7 重要财务报表项目的说明

6.4.7.1 银行存款

单位：人民币元

项目	本期末 2023 年 6 月 30 日
活期存款	7,504,892.05
等于：本金	7,500,722.71
加：应计利息	4,169.34
减：坏账准备	-
定期存款	-
等于：本金	-
加：应计利息	-
减：坏账准备	-
其中：存款期限 1 个月以内	-
存款期限 1-3 个月	-
存款期限 3 个月以上	-

其他存款	-
等于：本金	-
加：应计利息	-
减：坏账准备	-
合计	7,504,892.05

6.4.7.2 交易性金融资产

单位：人民币元

项目	本期末 2023年6月30日				
	成本	应计利息	公允价值	公允价值变动	
股票	410,711,654.39	-	387,054,236.29	-23,657,418.10	
贵金属投资-金交所黄金合约	-	-	-	-	
债券	交易所市场	1,872,172,685.03	6,326,957.68	1,872,920,822.34	-5,578,820.37
	银行间市场	10,715,590.00	130,131.15	10,400,131.15	-445,590.00
	合计	1,882,888,275.03	6,457,088.83	1,883,320,953.49	-6,024,410.37
资产支持证券	-	-	-	-	
基金	-	-	-	-	
其他	-	-	-	-	
合计	2,293,599,929.42	6,457,088.83	2,270,375,189.78	-29,681,828.47	

6.4.7.3 衍生金融资产/负债

6.4.7.3.1 衍生金融资产/负债期末余额

无。

6.4.7.3.2 期末基金持有的期货合约情况

无。

6.4.7.3.3 期末基金持有的黄金衍生品情况

无。

6.4.7.4 买入返售金融资产

6.4.7.4.1 各项买入返售金融资产期末余额

单位：人民币元

项目	本期末 2023年6月30日	
	账面余额	其中：买断式逆回购

交易所市场	10,000,000.00	-
银行间市场	-	-
合计	10,000,000.00	-

6.4.7.4.2 期末买断式逆回购交易中取得的债券

无。

6.4.7.4.3 按预期信用损失一般模型计提减值准备的说明

6.4.7.5 债权投资

6.4.7.5.1 债权投资情况

无。

6.4.7.5.2 债权投资减值准备计提情况

无。

6.4.7.6 其他债权投资

6.4.7.6.1 其他债权投资情况

无。

6.4.7.6.2 其他债权投资减值准备计提情况

无。

6.4.7.7 其他权益工具投资

6.4.7.7.1 其他权益工具投资情况

无。

6.4.7.7.2 报告期末其他权益工具投资情况

无。

6.4.7.8 其他资产

无。

6.4.7.9 其他负债

单位：人民币元

项目	本期末 2023 年 6 月 30 日
应付券商交易单元保证金	-
应付赎回费	35.75
应付证券出借违约金	-
应付交易费用	571,749.59
其中：交易所市场	571,749.59
银行间市场	-
应付利息	-
预提费用	158,260.15
合计	730,045.49

6.4.7.10 实收基金

金额单位：人民币元

建信双息红利债券 A

项目	本期 2023 年 1 月 1 日至 2023 年 6 月 30 日	
	基金份额（份）	账面金额
上年度末	887,185,458.74	887,185,458.74
本期申购	1,284,687,456.55	1,284,687,456.55
本期赎回（以“-”号填列）	-601,294,189.45	-601,294,189.45
基金拆分/份额折算前	-	-
基金拆分/份额折算调整	-	-
本期申购	-	-
本期赎回（以“-”号填列）	-	-
本期末	1,570,578,725.84	1,570,578,725.84

建信双息红利债券 C

项目	本期 2023 年 1 月 1 日至 2023 年 6 月 30 日	
	基金份额（份）	账面金额
上年度末	272,987,138.42	272,987,138.42
本期申购	355,003,738.21	355,003,738.21
本期赎回（以“-”号填列）	-302,128,163.79	-302,128,163.79
基金拆分/份额折算前	-	-
基金拆分/份额折算调整	-	-
本期申购	-	-
本期赎回（以“-”号填列）	-	-
本期末	325,862,712.84	325,862,712.84

建信双息红利债券 H

项目	本期 2023 年 1 月 1 日至 2023 年 6 月 30 日	
	基金份额（份）	账面金额

上年度末	692,132.18	692,132.18
本期申购	92,538.92	92,538.92
本期赎回（以“-”号填列）	-88,659.97	-88,659.97
基金拆分/份额折算前	-	-
基金拆分/份额折算调整	-	-
本期申购	-	-
本期赎回（以“-”号填列）	-	-
本期末	696,011.13	696,011.13

注：如有相应情况，申购含红利再投、转换入份额及金额，赎回含转换出份额及金额。

6.4.7.11 其他综合收益

无。

6.4.7.12 未分配利润

单位：人民币元

建信双息红利债券 A

项目	已实现部分	未实现部分	未分配利润合计
上年度末	28,759,285.64	10,610,909.48	39,370,195.12
本期利润	-9,391,449.51	63,033,395.59	53,641,946.08
本期基金份额交易产生的变动数	19,903,634.82	47,748,482.99	67,652,117.81
其中：基金申购款	40,351,068.26	88,990,392.00	129,341,460.26
基金赎回款	-20,447,433.44	-41,241,909.01	-61,689,342.45
本期已分配利润	-	-	-
本期末	39,271,470.95	121,392,788.06	160,664,259.01

建信双息红利债券 C

项目	已实现部分	未实现部分	未分配利润合计
上年度末	10,459,694.54	-4,354,028.19	6,105,666.35
本期利润	-4,433,742.05	10,208,823.03	5,775,080.98
本期基金份额交易产生的变动数	3,496,298.13	9,781,328.36	13,277,626.49
其中：基金申购款	13,666,768.14	18,062,499.56	31,729,267.70
基金赎回款	-10,170,470.01	-8,281,171.20	-18,451,641.21
本期已分配利润	-	-	-
本期末	9,522,250.62	15,636,123.20	25,158,373.82

建信双息红利债券 H

项目	已实现部分	未实现部分	未分配利润合计
上年度末	22,443.78	8,263.04	30,706.82
本期利润	-4,929.05	42,939.92	38,010.87
本期基金份额交易产生的变动数	-225.94	2,571.98	2,346.04
其中：基金申购款	3,741.66	9,345.88	13,087.54

基金赎回款	-3,967.60	-6,773.90	-10,741.50
本期已分配利润	-	-	-
本期末	17,288.79	53,774.94	71,063.73

6.4.7.13 存款利息收入

单位：人民币元

项目	本期	
	2023年1月1日至2023年6月30日	
活期存款利息收入	83,229.05	
定期存款利息收入	-	
其他存款利息收入	-	
结算备付金利息收入	69,680.83	
其他	14,014.57	
合计	166,924.45	

6.4.7.14 股票投资收益

6.4.7.14.1 股票投资收益项目构成

单位：人民币元

项目	本期	
	2023年1月1日至2023年6月30日	
股票投资收益——买卖股票差价收入	5,265,344.37	
股票投资收益——赎回差价收入	-	
股票投资收益——申购差价收入	-	
股票投资收益——证券出借差价收入	-	
合计	5,265,344.37	

6.4.7.14.2 股票投资收益——买卖股票差价收入

单位：人民币元

项目	本期	
	2023年1月1日至2023年6月30日	
卖出股票成交总额	171,993,391.45	
减：卖出股票成本总额	166,054,631.82	
减：交易费用	673,415.26	
买卖股票差价收入	5,265,344.37	

6.4.7.14.3 股票投资收益——证券出借差价收入

无。

6.4.7.15 债券投资收益

6.4.7.15.1 债券投资收益项目构成

单位：人民币元

项目	本期
----	----

	2023年1月1日至2023年6月30日
债券投资收益——利息收入	4,702,842.45
债券投资收益——买卖债券（债转股及债券到期兑付）差价收入	-17,458,827.12
债券投资收益——赎回差价收入	-
债券投资收益——申购差价收入	-
合计	-12,755,984.67

6.4.7.15.2 债券投资收益——买卖债券差价收入

单位：人民币元

项目	本期
	2023年1月1日至2023年6月30日
卖出债券（债转股及债券到期兑付）成交总额	2,079,955,613.90
减：卖出债券（债转股及债券到期兑付）成本总额	2,090,216,946.38
减：应计利息总额	7,020,003.62
减：交易费用	177,491.02
买卖债券差价收入	-17,458,827.12

6.4.7.15.3 债券投资收益——赎回差价收入

无。

6.4.7.15.4 债券投资收益——申购差价收入

无。

6.4.7.16 资产支持证券投资收益

6.4.7.16.1 资产支持证券投资收益项目构成

无。

6.4.7.16.2 资产支持证券投资收益——买卖资产支持证券差价收入

无。

6.4.7.16.3 资产支持证券投资收益——赎回差价收入

无。

6.4.7.16.4 资产支持证券投资收益——申购差价收入

无。

6.4.7.17 贵金属投资收益

6.4.7.17.1 贵金属投资收益项目构成

无。

6.4.7.17.2 贵金属投资收益——买卖贵金属差价收入

无。

6.4.7.17.3 贵金属投资收益——赎回差价收入

无。

6.4.7.17.4 贵金属投资收益——申购差价收入

无。

6.4.7.18 衍生工具收益

6.4.7.18.1 衍生工具收益——买卖权证差价收入

无。

6.4.7.18.2 衍生工具收益——其他投资收益

无。

6.4.7.19 股利收益

单位：人民币元

项目	本期
	2023 年 1 月 1 日至 2023 年 6 月 30 日
股票投资产生的股利收益	2,145,770.75
其中：证券出借权益补偿收入	-
基金投资产生的股利收益	-
合计	2,145,770.75

6.4.7.20 公允价值变动收益

单位：人民币元

项目名称	本期
	2023 年 1 月 1 日至 2023 年 6 月 30 日
1. 交易性金融资产	73,285,158.54
股票投资	-2,627,925.64
债券投资	75,913,084.18
资产支持证券投资	-
基金投资	-
贵金属投资	-
其他	-
2. 衍生工具	-
权证投资	-
3. 其他	-
减：应税金融商品公允价值变动产生的预估增值税	-
合计	73,285,158.54

6.4.7.21 其他收入

单位：人民币元

项目	本期
	2023 年 1 月 1 日至 2023 年 6 月 30 日
基金赎回费收入	207,498.66
基金转换费收入	17,252.38
合计	224,751.04

6.4.7.22 信用减值损失

无。

6.4.7.23 其他费用

单位：人民币元

项目	本期
	2023 年 1 月 1 日至 2023 年 6 月 30 日
审计费用	29,752.78
信息披露费	59,507.37
证券出借违约金	-
银行划款手续费	4,728.28
银行间账户维护费	18,000.00
其他	600.00
合计	112,588.43

6.4.7.24 分部报告

无。

6.4.8 或有事项、资产负债表日后事项的说明

6.4.8.1 或有事项

无。

6.4.8.2 资产负债表日后事项

无。

6.4.9 关联方关系

6.4.9.1 本报告期存在控制关系或其他重大利害关系的关联方发生变化的情况

本报告期，存在控制关系或其他重大利害关系的关联方没有发生变化。

6.4.9.2 本报告期与基金发生关联交易的各关联方

关联方名称	与本基金的关系
建信基金管理有限责任公司（“建信基金”）	基金管理人、注册登记机构、基金销售机构
中信银行股份有限公司（“中信银行”）	基金托管人、基金销售机构
中国建设银行股份有限公司（“中国建设银行”）	基金管理人的股东、基金销售机构

注：下述关联交易均在正常业务范围内按一般商业条款订立。

6.4.10 本报告期及上年度可比期间的关联方交易

6.4.10.1 通过关联方交易单元进行的交易

6.4.10.1.1 股票交易

无。

6.4.10.1.2 债券交易

无。

6.4.10.1.3 债券回购交易

无。

6.4.10.1.4 权证交易

无。

6.4.10.1.5 应支付关联方的佣金

无。

6.4.10.2 关联方报酬

6.4.10.2.1 基金管理费

单位：人民币元

项目	本期	上年度可比期间
	2023 年 1 月 1 日至 2023 年 6 月 30 日	2022 年 1 月 1 日至 2022 年 6 月 30 日
当期发生的基金应支付的管理费	5,673,609.51	1,372,277.60
其中：支付销售机构的客户维护费	848,678.18	295,332.73

注：支付基金管理人的管理人报酬按前一日基金资产净值 0.70%的年费率计提，逐日累计至每月月底，按月支付。其计算公式为：

$$\text{日管理人报酬} = \text{前一日基金资产净值} \times 0.70\% / \text{当年天数}。$$

6.4.10.2.2 基金托管费

单位：人民币元

项目	本期	上年度可比期间
	2023 年 1 月 1 日至 2023 年 6 月 30 日	2022 年 1 月 1 日至 2022 年 6 月 30 日
当期发生的基金应支付的托管费	1,621,031.30	392,079.33

注：支付基金托管人的托管费按前一日基金资产净值 0.20%的年费率计提，逐日累计至每月月底，按月支付。其计算公式为：

$$\text{日托管费} = \text{前一日基金资产净值} \times 0.20\% / \text{当年天数}。$$

6.4.10.2.3 销售服务费

单位：人民币元

获得销售服务费的各关联方名称	本期			
	2023 年 1 月 1 日至 2023 年 6 月 30 日			
	当期发生的基金应支付的销售服务费			
	建信双息红利债券	建信双息红利债券	建信双息红利债券	合计
	A	C	H	
建信基金	-	237,239.17	-	237,239.17
中国建设银行	-	38,469.29	-	38,469.29
中信银行	-	10,764.29	-	10,764.29
合计	-	286,472.75	-	286,472.75
获得销售服务费的各关联方名称	上年度可比期间			
	2022 年 1 月 1 日至 2022 年 6 月 30 日			
	当期发生的基金应支付的销售服务费			
	建信双息红利债券	建信双息红利债券	建信双息红利债券	合计

	A	C	H	
建信基金	-	5,200.27	-	5,200.27
中国建设银行	-	26,270.49	-	26,270.49
中信银行	-	12,783.59	-	12,783.59
合计	-	44,254.35	-	44,254.35

注：支付基金销售机构的销售服务费按前一日基金资产净值的约定年费率计提，逐日累计至每月月底，按月支付给建信基金，再由建信基金计算并支付给各基金销售机构。A 类基金份额无销售服务费，C 类基金份额约定的销售服务费年费率为 0.35%。销售服务费的计算公式为：

日销售服务费 = 前一日基金资产净值 × 约定年费率 / 当年天数。

6.4.10.3 与关联方进行银行间同业市场的债券(含回购)交易

无。

6.4.10.4 报告期内转融通证券出借业务发生重大关联交易事项的说明

6.4.10.4.1 与关联方通过约定申报方式进行的适用固定期限费率的证券出借业务的情况

无。

6.4.10.4.2 与关联方通过约定申报方式进行的适用市场化期限费率的证券出借业务的情况

无。

6.4.10.5 各关联方投资本基金的情况

6.4.10.5.1 报告期内基金管理人运用自有资金投资本基金的情况

份额单位：份

项目	本期 2023 年 1 月 1 日至 2023 年 6 月 30 日	本期 2023 年 1 月 1 日至 2023 年 6 月 30 日	本期 2023 年 1 月 1 日至 2023 年 6 月 30 日
	建信双息红利债券 A	建信双息红利债券 C	建信双息红利债券 H
基金合同生效日 (2011 年 12 月 13 日)持有的基金份额	-	-	-
报告期初持有的基金 份额	26,218,899.80	-	-
报告期间申购/买入 总份额	-	-	-

报告期间因拆分变动份额	-	-	-
减：报告期间赎回/卖出总份额	-	-	-
报告期末持有的基金份额	26,218,899.80	-	-
报告期末持有的基金份额占基金总份额比例	1.67%	-	-
项目	上年度可比期间 2022年1月1日至2022年 6月30日	上年度可比期间 2022年1月1日至 2022年6月30日	上年度可比期间 2022年1月1日至 2022年6月30日
	建信双息红利债券 A	建信双息红利债券 C	建信双息红利债券 H
基金合同生效日 (2011年12月13日)持有的基金份额	-	-	-
报告期初持有的基金份额	26,218,899.80	-	-
报告期间申购/买入总份额	-	-	-
报告期间因拆分变动份额	-	-	-
减：报告期间赎回/卖出总份额	-	-	-
报告期末持有的基金份额	26,218,899.80	-	-
报告期末持有的基金份额占基金总份额比例	8.08%	-	-

注：分级持有份额占总份额比例的计算中，对下属分级基金，比例的分母采用各自级别的份额。

6.4.10.5.2 报告期末除基金管理人之外的其他关联方投资本基金的情况

无。

6.4.10.6 由关联方保管的银行存款余额及当期产生的利息收入

单位：人民币元

关联方名称	本期 2023年1月1日至2023年6月30日		上年度可比期间 2022年1月1日至2022年6月30日	
	期末余额	当期利息收入	期末余额	当期利息收入

中信银行	7,504,892.05	83,229.05	5,158,416.76	15,673.71
------	--------------	-----------	--------------	-----------

注：本基金的银行存款由基金托管人保管，按银行活期利率/银行同业利率/约定利率计息。

6.4.10.7 本基金在承销期内参与关联方承销证券的情况

本基金本报告期内及上年度可比期间未发生承销期内参与关联方承销证券的情况。

6.4.10.8 其他关联交易事项的说明

无。

6.4.11 利润分配情况

无。

6.4.12 期末（2023 年 6 月 30 日）本基金持有的流通受限证券

6.4.12.1 因认购新发/增发证券而于期末持有的流通受限证券

无。

6.4.12.2 期末持有的暂时停牌等流通受限股票

无。

6.4.12.3 期末债券正回购交易中作为抵押的债券

6.4.12.3.1 银行间市场债券正回购

无。

6.4.12.3.2 交易所市场债券正回购

截至本报告期末 2023 年 06 月 30 日止，本基金从事证券交易所债券正回购交易形成的卖出回购证券款余额 210,030,285.94 元，于 2023 年 7 月 3 日、2023 年 7 月 4 日、2023 年 7 月 5 日、2023 年 7 月 6 日（先后）到期。该类交易要求本基金在回购期内持有的证券交易所交易的债券和/或在新质押式回购下转入质押库的债券，按证券交易所规定的比例折算为标准券后，不低于债券回购交易的余额。

6.4.12.4 期末参与转融通证券出借业务的证券

无。

6.4.13 金融工具风险及管理

6.4.13.1 风险管理政策和组织架构

本基金在日常经营活动中涉及的风险主要包括信用风险、流动性风险及市场风险。本基金管

理人制定政策和程序来识别及分析这些风险，运用特定的风险量化模型和指标评估风险损失的程度，设定适当的风险限额及内部控制流程，通过可靠的管理及信息系统持续对这些风险进行监督和检查评估，并通过相应决策，将风险控制在可承受的范围内。

本基金风险管理的主要目标是基金管理人通过事前监测、事中监控和事后评估，有效管理和控制上述风险，追求基金资产长期稳定增值。

本基金管理人建立了以董事会审计与风险控制委员会为核心的、由风险管理与内控合规委员会、督察长、风险与合规管理部和相关业务部门构成的风险管理架构体系，并由独立于公司管理层和其他业务部门的督察长和风险与合规管理部对公司合规风险状况及各部门风险控制措施进行检查、监督及报告。

6.4.13.2 信用风险

信用风险是指基金在交易过程中因交易对手未履行合约责任，或者基金所投资证券之发行人出现违约、拒绝支付到期本息等情况，导致基金资产损失和收益变化的风险。

本基金的活期存款存放于本基金托管人的帐户，与该机构存款相关的信用风险不重大。本基金在交易所进行的交易均以中国证券登记结算有限责任公司为交易对手完成证券交收和款项清算，违约风险可能性很小。在定期存款和银行间同业市场交易前均对交易对手进行信用评估并对证券交割方式进行限制以控制相应的信用风险。

本基金的基金管理人建立了信用产品投资流程，通过对投资品种信用等级评估来控制证券发行人的信用风险，且通过分散化投资以分散信用风险。

本基金债券投资的信用评级情况按《中国人民银行信用评级管理指导意见》设定的标准统计及汇总。按信用评级列示的债券、资产支持证券和同业存单的投资情况如下表所示，如无表格，则本基金于本期末及上年年末未持有除国债、央行票据、政策性金融债以外的债券。

6.4.13.2.1 按短期信用评级列示的债券投资

无。

6.4.13.2.2 按短期信用评级列示的资产支持证券投资

无。

6.4.13.2.3 按短期信用评级列示的同业存单投资

无。

6.4.13.2.4 按长期信用评级列示的债券投资

单位：人民币元

长期信用评级	本期末 2023 年 6 月 30 日	上年度末 2022 年 12 月 31 日
AAA	115,782,235.13	46,035,146.05
AAA 以下	1,515,857,921.18	874,507,208.25
未评级	-	-
合计	1,631,640,156.31	920,542,354.30

注：以上按短期信用评级及长期信用评级的债券投资中不包含国债、政策性金融债、央行票据、资产支持证券及同业存单等。

6.4.13.2.5 按长期信用评级列示的资产支持证券投资

无。

6.4.13.2.6 按长期信用评级列示的同业存单投资

无。

6.4.13.3 流动性风险

流动性风险是指基金管理人未能以合理价格及时变现基金资产以支付投资者赎回款项的风险。

公司建立了健全有效的流动性风险内部控制体系，对流动性风险管理的组织架构、职责分工以及指标监控体系进行了明确规定，同时建立了以流动性风险为核心的压力测试体系，由独立的风险管理部门负责压力测试的实施，多维度对投资组合流动性风险进行管控。

6.4.13.3.1 金融资产和金融负债的到期期限分析

无。

6.4.13.3.2 报告期内本基金组合资产的流动性风险分析

在日常运作中，本基金严格按照相关法律法规要求、基金合同约定的投资范围与比例限制实施投资管理，确保投资组合资产变现能力与投资者赎回需求保持动态平衡。

在资产端，本基金遵循组合管理、分散投资的基本原则，主要投资于基金合同约定的具有良好流动性的金融工具。基金管理人对基金持有资产的集中度、高流动性资产比例、流动性受限资产比例、逆回购分布等指标进行监控，定期开展压力测试，持续对投资组合流动性水平进行监测与评估。

在负债端，基金管理人建立了投资者申购赎回管理机制，结合市场形势对投资者申购赎回情况进

行分析，合理控制投资组合持有人结构。在极端情形下，投资组合面临巨额赎回时，基金管理人将根据相关法律法规要求以及基金合同的约定，审慎利用流动性风险管理工具处理赎回申请，保障基金持有人利益。

本报告期内，本基金未发生重大流动性风险事件。

6.4.13.4 市场风险

市场风险是指基金所持金融工具的公允价值或未来现金流量因所处市场各类价格因素的变动而发生波动的风险，包括利率风险、外汇风险和其他价格风险。

6.4.13.4.1 利率风险

利率风险是指金融工具的公允价值或现金流量受市场利率变动而发生波动的风险。利率敏感性金融工具面临由于市场利率上升而导致公允价值下降的风险，其中浮动利率类金融工具还面临每个付息期间结束根据市场利率重新定价时对于未来现金流影响的风险。

本基金持有的利率敏感性资产主要为银行存款、结算备付金、债券和买入返售金融资产等，本基金的基金管理人定期对本基金面临的利率敏感性缺口进行监控，并通过调整投资组合的久期等方法对利率风险进行管理。

6.4.13.4.1.1 利率风险敞口

单位：人民币元

本期末 2023年6月30日	1年以内	1-5年	5年以上	不计息	合计
资产					
银行存款	7,504,892.05	-	-	-	7,504,892.05
结算备付金	9,423,082.54	-	-	-	9,423,082.54
存出保证金	211,929.48	-	-	-	211,929.48
交易性金融资产	299,040,503.60	1,090,184,425.02	494,096,024.87	387,054,236.29	2,270,375,189.78
衍生金融资产	-	-	-	-	-
买入返售金融资产	10,000,000.00	-	-	-	10,000,000.00
应收清算款	-	-	-	-	-
债权投资	-	-	-	-	-
应收股利	-	-	-	-	-
应收申购款	-	-	-	111,757.17	111,757.17
其他资产	-	-	-	-	-
资产总计	326,180,407.67	1,090,184,425.02	494,096,024.87	387,165,993.46	2,297,626,851.02
负债					
卖出回购金融资产款	210,030,285.94	-	-	-	210,030,285.94
短期借款	-	-	-	-	-
交易性金融负债	-	-	-	-	-
衍生金融负债	-	-	-	-	-

应付清算款	-	-	-	2,232,591.99	2,232,591.99
应付赎回款	-	-	-	111,031.58	111,031.58
应付管理人报酬	-	-	-	1,074,858.77	1,074,858.77
应付托管费	-	-	-	307,102.48	307,102.48
应付销售服务费	-	-	-	90,773.08	90,773.08
应付投资顾问费	-	-	-	-	-
应交税费	-	-	-	19,015.32	19,015.32
应付利润	-	-	-	-	-
其他负债	-	-	-	730,045.49	730,045.49
负债总计	210,030,285.94	-	-	4,565,418.71	214,595,704.65
利率敏感度缺口	116,150,121.73	1,090,184,425.02	494,096,024.87	382,600,574.75	2,083,031,146.37
上年度末 2022 年 12 月 31 日	1 年以内	1-5 年	5 年以上	不计息	合计
资产					
银行存款	6,004,971.80	-	-	-	6,004,971.80
结算备付金	6,349,026.08	-	-	-	6,349,026.08
存出保证金	182,073.44	-	-	-	182,073.44
交易性金融资产	168,159,030.27	645,067,057.85	286,280,614.26	225,744,077.32	1,325,250,779.70
衍生金融资产	-	-	-	-	-
买入返售金融资产	-	-	-	-	-
应收清算款	-	-	-	-	-
债权投资	-	-	-	-	-
应收股利	-	-	-	-	-
应收申购款	-	-	-	15,897.40	15,897.40
其他资产	-	-	-	-	-
资产总计	180,695,101.59	645,067,057.85	286,280,614.26	225,759,974.72	1,337,802,748.42
负债					
卖出回购金融资产 款	126,042,773.96	-	-	-	126,042,773.96
短期借款	-	-	-	-	-
交易性金融负债	-	-	-	-	-
衍生金融负债	-	-	-	-	-
应付清算款	-	-	-	2,409,785.89	2,409,785.89
应付赎回款	-	-	-	1,356,869.75	1,356,869.75
应付管理人报酬	-	-	-	738,784.77	738,784.77
应付托管费	-	-	-	211,081.36	211,081.36
应付销售服务费	-	-	-	89,064.47	89,064.47
应付投资顾问费	-	-	-	-	-
应交税费	-	-	-	12,180.82	12,180.82
应付利润	-	-	-	-	-
其他负债	-	-	-	570,909.77	570,909.77
负债总计	126,042,773.96	-	-	5,388,676.83	131,431,450.79
利率敏感度缺口	54,652,327.63	645,067,057.85	286,280,614.26	220,371,297.89	1,206,371,297.63

注：表中所示为本基金资产及负债的账面价值，并按照合约规定的利率重新定价日或到期日孰早者予以分类。

6.4.13.4.1.2 利率风险的敏感性分析

假设	除市场利率以外的其他市场变量保持不变		
分析	相关风险变量的变动	对资产负债表日基金资产净值的影响金额（单位：人民币元）	
		本期末（2023年6月30日）	上年度末（2022年12月31日）
	市场利率上升 25 个基点	-248,148.47	-109,555.28
市场利率下降 25 个基点	248,896.80	109,873.93	

6.4.13.4.2 外汇风险

外汇风险是指金融工具的公允价值或未来现金流量因外汇汇率变动而发生波动的风险。本基金的所有资产及负债以人民币计价，无重大外汇风险。

6.4.13.4.3 其他价格风险

其他价格风险是指基金所持金融工具的公允价值或未来现金流量因除市场利率和外汇汇率以外的市场价格因素变动而发生波动的风险。本基金主要投资于证券交易所上市或银行间同业市场交易的股票和债券，所面临的其他价格风险来源于单个证券发行主体自身经营情况或特殊事项的影响，也可能来源于证券市场整体波动的影响。

本基金的基金管理人在构建和管理投资组合的过程中，采用“自上而下”的策略，通过对宏观经济情况及政策的分析，结合证券市场运行情况，做出资产配置及组合构建的决定；通过对单个证券的定性分析及定量分析，选择符合基金合同约定范围的投资品种进行投资。本基金的基金管理人定期结合宏观及微观环境的变化，对投资策略、资产配置、投资组合进行修正，来主动应对可能发生的市场价格风险。

本基金通过投资组合的分散化降低其他价格风险。本基金投资于债券类资产占基金资产的比例不低于 80%，投资于权益类资产占基金资产的比例不高于 20%，持有现金或到期日在一年以内的政府债券不低于基金资产净值的 5%。此外，本基金的基金管理人每日对本基金所持有的证券价格实施监控，定期运用多种定量方法对基金进行风险度量，及时对风险进行跟踪和控制。

6.4.13.4.3.1 其他价格风险敞口

金额单位：人民币元

项目	本期末 2023 年 6 月 30 日		上年度末 2022 年 12 月 31 日	
	公允价值	占基金资产净值 比例 (%)	公允价值	占基金资产净值 比例 (%)
交易性金融资产—股票投资	387,054,236.29	18.58	225,744,077.32	18.71
交易性金融资产—基金投资	-	-	-	-
交易性金融资产—债券投资	1,883,320,953.49	90.41	1,099,506,702.38	91.14
交易性金融资产—贵金属投资	-	-	-	-
衍生金融资产—权证投资	-	-	-	-
其他	-	-	-	-
合计	2,270,375,189.78	108.99	1,325,250,779.70	109.85

6.4.13.4.3.2 其他价格风险的敏感性分析

于本期末，本基金持有的交易性权益类投资公允价值占基金资产净值的比例如附注 6.4.13.4.3.1 所示，因此除市场利率和外汇汇率以外的市场价格因素的变动对于本基金资产净值无重大影响（上年末：同）。

6.4.13.4.4 采用风险价值法管理风险

无。

6.4.14 公允价值

6.4.14.1 金融工具公允价值计量的方法

公允价值计量结果所属的层次，由对公允价值计量整体而言具有重要意义的输入值所属的最低层次决定：第一层次：相同资产或负债在活跃市场上未经调整的报价；第二层次：除第一层次输入值外相关资产或负债直接或间接可观察的输入值；第三层次：相关资产或负债的不可观察输入值。

6.4.14.2 持续的以公允价值计量的金融工具

6.4.14.2.1 各层次金融工具的公允价值

单位：人民币元

公允价值计量结果所属的层次	本期末 2023 年 6 月 30 日	上年度末 2022 年 12 月 31 日

第一层次	2,018,694,392.60	1,146,286,431.62
第二层次	251,680,797.18	178,964,348.08
第三层次	-	-
合计	2,270,375,189.78	1,325,250,779.70

6.4.14.2.2 公允价值所属层次间的重大变动

对于公开市场交易的证券、基金等投资，若出现交易不活跃（包括重大事项停牌、境内股票涨停等导致的交易不活跃）和非公开发行等情况，本基金不会于交易不活跃期间及限售期间将相关投资的公允价值列入第一层次，并根据估值调整中采用的对公允价值计量整体而言具有重要意义输入值所属的最低层次，确定相关投资的公允价值应属第二层次或第三层次。本基金政策以报告期初作为确定金融工具公允价值层次之间转换的时点。

6.4.14.3 非持续的以公允价值计量的金融工具的说明

本基金本报告期末及上年度末均未持有非持续的以公允价值计量的金融工具。

6.4.14.4 不以公允价值计量的金融工具的相关说明

本基金持有的不以公允价值计量的金融工具为以摊余成本计量的金融资产和金融负债，这些金融工具因其剩余期限较短，所以其账面价值与公允价值相若。

6.4.15 有助于理解和分析会计报表需要说明的其他事项

无。

§ 7 投资组合报告

7.1 期末基金资产组合情况

金额单位：人民币元

序号	项目	金额	占基金总资产的比例 (%)
1	权益投资	387,054,236.29	16.85
	其中：股票	387,054,236.29	16.85
2	基金投资	-	-
3	固定收益投资	1,883,320,953.49	81.97
	其中：债券	1,883,320,953.49	81.97
	资产支持证券	-	-
4	贵金属投资	-	-
5	金融衍生品投资	-	-
6	买入返售金融资产	10,000,000.00	0.44
	其中：买断式回购的买入返售金融资产	-	-

7	银行存款和结算备付金合计	16,927,974.59	0.74
8	其他各项资产	323,686.65	0.01
9	合计	2,297,626,851.02	100.00

7.2 报告期末按行业分类的股票投资组合

7.2.1 报告期末按行业分类的境内股票投资组合

金额单位：人民币元

代码	行业类别	公允价值（元）	占基金资产净值比例（%）
A	农、林、牧、渔业	-	-
B	采矿业	16,056,714.00	0.77
C	制造业	353,162,039.49	16.95
D	电力、热力、燃气及水生产和供应业	7,388,453.00	0.35
E	建筑业	-	-
F	批发和零售业	6,474,665.00	0.31
G	交通运输、仓储和邮政业	-	-
H	住宿和餐饮业	-	-
I	信息传输、软件和信息技术服务业	-	-
J	金融业	3,972,364.80	0.19
K	房地产业	-	-
L	租赁和商务服务业	-	-
M	科学研究和技术服务业	-	-
N	水利、环境和公共设施管理业	-	-
O	居民服务、修理和其他服务业	-	-
P	教育	-	-
Q	卫生和社会工作	-	-
R	文化、体育和娱乐业	-	-
S	综合	-	-
	合计	387,054,236.29	18.58

7.2.2 报告期末按行业分类的港股通投资股票投资组合

无。

7.3 期末按公允价值占基金资产净值比例大小排序的所有股票投资明细

金额单位：人民币元

序号	股票代码	股票名称	数量（股）	公允价值（元）	占基金资产净值比例（%）
1	600522	中天科技	1,925,110	30,628,500.10	1.47
2	300316	晶盛机电	385,300	27,317,770.00	1.31
3	000568	泸州老窖	126,500	26,510,605.00	1.27
4	600487	亨通光电	1,184,000	17,357,440.00	0.83

5	601899	紫金矿业	1,412,200	16,056,714.00	0.77
6	600690	海尔智家	641,500	15,062,420.00	0.72
7	300358	楚天科技	993,420	14,831,760.60	0.71
8	002236	大华股份	734,200	14,500,450.00	0.70
9	000657	中钨高新	1,453,270	14,082,186.30	0.68
10	000063	中兴通讯	309,139	14,078,190.06	0.68
11	603966	法兰泰克	1,026,300	12,962,169.00	0.62
12	688596	正帆科技	242,737	10,510,512.10	0.50
13	002130	沃尔核材	1,212,900	9,848,748.00	0.47
14	000887	中鼎股份	746,800	9,775,612.00	0.47
15	688425	铁建重工	1,959,801	9,426,642.81	0.45
16	605305	中际联合	268,900	9,373,854.00	0.45
17	603987	康德莱	718,500	9,283,020.00	0.45
18	300666	江丰电子	130,000	8,834,800.00	0.42
19	002557	洽洽食品	205,200	8,526,060.00	0.41
20	002965	祥鑫科技	148,800	8,285,184.00	0.40
21	603606	东方电缆	163,100	7,996,793.00	0.38
22	002223	鱼跃医疗	212,200	7,637,078.00	0.37
23	002444	巨星科技	342,500	7,493,900.00	0.36
24	600795	国电电力	1,929,100	7,388,453.00	0.35
25	002475	立讯精密	227,400	7,379,130.00	0.35
26	002531	天顺风能	469,500	7,150,485.00	0.34
27	603556	海兴电力	273,700	6,908,188.00	0.33
28	300443	金雷股份	182,800	6,480,260.00	0.31
29	603855	华荣股份	243,500	6,477,100.00	0.31
30	000034	神州数码	243,500	6,474,665.00	0.31
31	300750	宁德时代	23,400	5,353,686.00	0.26
32	300059	东方财富	279,744	3,972,364.80	0.19
33	002371	北方华创	11,200	3,557,680.00	0.17
34	002139	拓邦股份	272,400	3,554,820.00	0.17
35	601012	隆基绿能	121,000	3,469,070.00	0.17
36	002487	大金重工	85,900	2,649,156.00	0.13
37	300360	炬华科技	144,800	2,589,024.00	0.12
38	600660	福耀玻璃	52,200	1,871,370.00	0.09
39	688022	瀚川智能	38,704	1,398,375.52	0.07

7.4 报告期内股票投资组合的重大变动

7.4.1 累计买入金额超出期初基金资产净值 2%或前 20 名的股票明细

金额单位：人民币元

序号	股票代码	股票名称	本期累计买入金额	占期初基金资产净值比例(%)
1	000034	神州数码	19,260,819.32	1.60
2	000568	泸州老窖	19,165,454.00	1.59
3	300316	晶盛机电	17,319,471.69	1.44

4	603966	法兰泰克	14,836,861.20	1.23
5	002236	大华股份	14,770,001.00	1.22
6	600522	中天科技	12,588,406.82	1.04
7	605305	中际联合	12,204,906.86	1.01
8	603305	旭升集团	11,861,654.12	0.98
9	300360	炬华科技	11,605,802.41	0.96
10	603855	华荣股份	10,744,577.00	0.89
11	688425	铁建重工	10,438,609.44	0.87
12	000063	中兴通讯	10,324,336.46	0.86
13	002130	沃尔核材	9,745,169.60	0.81
14	688596	正帆科技	9,609,236.93	0.80
15	603606	东方电缆	9,583,747.70	0.79
16	601899	紫金矿业	9,490,029.00	0.79
17	600690	海尔智家	9,403,939.88	0.78
18	300666	江丰电子	9,231,195.00	0.77
19	000657	中钨高新	8,870,658.00	0.74
20	300358	楚天科技	8,383,880.20	0.69

注：上述买入金额为买入成交金额（成交单价乘以成交数量），不包括相关交易费用。

7.4.2 累计卖出金额超出期初基金资产净值 2%或前 20 名的股票明细

金额单位：人民币元

序号	股票代码	股票名称	本期累计卖出金额	占期初基金资产净值比例(%)
1	300982	苏文电能	20,045,428.04	1.66
2	300360	炬华科技	14,018,288.66	1.16
3	603305	旭升集团	13,402,467.64	1.11
4	000034	神州数码	12,714,993.13	1.05
5	300674	宇信科技	12,660,533.49	1.05
6	600976	健民集团	11,838,994.63	0.98
7	603666	亿嘉和	9,860,117.00	0.82
8	002508	老板电器	7,652,931.00	0.63
9	688819	天能股份	6,742,570.68	0.56
10	600989	宝丰能源	5,994,464.00	0.50
11	601669	中国电建	5,467,277.00	0.45
12	002402	和而泰	4,966,431.00	0.41
13	603855	华荣股份	4,804,399.00	0.40
14	300870	欧陆通	4,595,057.00	0.38
15	300129	泰胜风能	4,328,069.32	0.36
16	300059	东方财富	3,939,886.04	0.33
17	000568	泸州老窖	3,927,300.00	0.33
18	002531	天顺风能	3,559,632.00	0.30
19	600795	国电电力	3,312,040.00	0.27
20	002139	拓邦股份	2,994,388.89	0.25

注：上述卖出金额为卖出成交金额（成交单价乘以成交数量），不包括相关交易费用。

7.4.3 买入股票的成本总额及卖出股票的收入总额

单位：人民币元

买入股票成本（成交）总额	329,992,716.43
卖出股票收入（成交）总额	171,993,391.45

注：上述买入股票成本总额和卖出股票收入总额均为买卖成交金额（成交单价乘以成交数量），不包括相关交易费用。

7.5 期末按债券品种分类的债券投资组合

金额单位：人民币元

序号	债券品种	公允价值	占基金资产净值比例（%）
1	国家债券	241,280,666.03	11.58
2	央行票据	-	-
3	金融债券	10,400,131.15	0.50
	其中：政策性金融债	10,400,131.15	0.50
4	企业债券	-	-
5	企业短期融资券	-	-
6	中期票据	-	-
7	可转债（可交换债）	1,631,640,156.31	78.33
8	同业存单	-	-
9	其他	-	-
10	合计	1,883,320,953.49	90.41

7.6 期末按公允价值占基金资产净值比例大小排序的前五名债券投资明细

金额单位：人民币元

序号	债券代码	债券名称	数量（张）	公允价值	占基金资产净值比例（%）
1	111000	起帆转债	611,250	79,323,922.09	3.81
2	019694	23 国债 01	780,000	78,865,522.20	3.79
3	113050	南银转债	618,860	69,674,073.34	3.34
4	113563	柳药转债	512,850	66,776,020.64	3.21
5	127074	麦米转 2	457,270	63,190,880.45	3.03

7.7 期末按公允价值占基金资产净值比例大小排序的所有资产支持证券投资明细

无。

7.8 报告期末按公允价值占基金资产净值比例大小排序的前五名贵金属投资明细

无。

7.9 期末按公允价值占基金资产净值比例大小排序的前五名权证投资明细

无。

7.10 报告期末本基金投资的国债期货交易情况说明

7.10.1 本期国债期货投资政策

无。

7.10.2 本期国债期货投资评价

无。

7.11 投资组合报告附注

7.11.1 基金投资的前十名证券的发行主体本期是否出现被监管部门立案调查，或在报告编制日前一年内受到公开谴责、处罚的情形

本基金该报告期内投资前十名证券的发行主体未披露被监管部门立案调查和在报告编制日前一年内受到公开谴责、处罚。

7.11.2 基金投资的前十名股票是否超出基金合同规定的备选股票库

基金投资的前十名股票未超出基金合同规定的投资范围。

7.11.3 期末其他各项资产构成

单位：人民币元

序号	名称	金额
1	存出保证金	211,929.48
2	应收清算款	-
3	应收股利	-
4	应收利息	-
5	应收申购款	111,757.17
6	其他应收款	-
7	待摊费用	-
8	其他	-
9	合计	323,686.65

7.11.4 期末持有的处于转股期的可转换债券明细

金额单位：人民币元

序号	债券代码	债券名称	公允价值	占基金资产净值比例 (%)
1	111000	起帆转债	79,323,922.09	3.81
2	113050	南银转债	69,674,073.34	3.34
3	113563	柳药转债	66,776,020.64	3.21
4	127074	麦米转 2	63,190,880.45	3.03
5	123149	通裕转债	61,861,365.62	2.97
6	127043	川恒转债	58,311,316.38	2.80

7	113530	大丰转债	57,939,181.23	2.78
8	110077	洪城转债	56,309,564.62	2.70
9	118023	广大转债	54,844,482.70	2.63
10	127045	牧原转债	48,066,920.49	2.31
11	110085	通 22 转债	45,123,972.02	2.17
12	127070	大中转债	42,743,334.35	2.05
13	123071	天能转债	42,593,675.59	2.04
14	127073	天赐转债	42,269,047.92	2.03
15	123150	九强转债	40,787,656.72	1.96
16	123099	普利转债	37,492,155.54	1.80
17	123169	正海转债	37,354,524.34	1.79
18	128140	润建转债	33,942,307.60	1.63
19	123127	耐普转债	33,621,707.06	1.61
20	110088	淮 22 转债	33,279,574.67	1.60
21	127020	中金转债	32,929,748.26	1.58
22	123114	三角转债	32,842,434.18	1.58
23	127066	科利转债	31,282,969.45	1.50
24	128042	凯中转债	31,278,062.70	1.50
25	123164	法本转债	29,915,706.76	1.44
26	110086	精工转债	28,216,624.37	1.35
27	113027	华钰转债	26,699,179.95	1.28
28	128142	新乳转债	24,690,243.58	1.19
29	113051	节能转债	23,824,035.29	1.14
30	113063	赛轮转债	22,831,691.12	1.10
31	110090	爱迪转债	22,463,805.99	1.08
32	123156	博汇转债	21,915,646.23	1.05
33	113664	大元转债	18,588,737.54	0.89
34	123144	裕兴转债	18,015,978.85	0.86
35	110074	精达转债	17,950,734.29	0.86
36	128119	龙大转债	17,227,554.91	0.83
37	118013	道通转债	13,246,374.26	0.64
38	127012	招路转债	12,828,587.12	0.62
39	128132	交建转债	12,619,696.60	0.61
40	113663	新化转债	12,381,182.30	0.59
41	110068	龙净转债	12,189,213.62	0.59
42	113045	环旭转债	11,924,282.58	0.57
43	113598	法兰转债	11,907,579.62	0.57
44	113644	艾迪转债	11,569,930.15	0.56
45	128141	旺能转债	9,593,106.36	0.46
46	123172	漱玉转债	8,440,002.14	0.41
47	113504	艾华转债	7,139,870.05	0.34
48	127077	华宏转债	7,061,265.69	0.34
49	123075	贝斯转债	6,277,528.77	0.30

50	113615	金诚转债	4,880,792.10	0.23
51	118027	宏图转债	4,859,113.01	0.23
52	113588	润达转债	4,533,731.19	0.22
53	123133	佩蒂转债	4,312,330.04	0.21
54	113061	拓普转债	4,184,403.10	0.20
55	127072	博实转债	4,138,583.46	0.20

7.11.5 期末前十名股票中存在流通受限情况的说明

无。

7.11.6 投资组合报告附注的其他文字描述部分

由于四舍五入原因，分项之和与合计可能有尾差。

§ 8 基金份额持有人信息

8.1 期末基金份额持有人户数及持有人结构

份额单位：份

份额级别	持有人户数 (户)	户均持有的基金份额	持有人结构			
			机构投资者		个人投资者	
			持有份额	占总份额比例 (%)	持有份额	占总份额比例 (%)
建信双息红利债券 A	16,685	94,131.18	1,406,563,687.61	89.56	164,015,038.23	10.44
建信双息红利债券 C	7,498	43,459.95	276,124,132.43	84.74	49,738,580.41	15.26
建信双息红利债券 H	2	348,005.57	696,011.13	100.00	-	-
合计	24,185	78,442.73	1,683,383,831.17	88.73	213,753,618.64	11.27

注：分级基金机构/个人投资者持有份额占总份额比例的计算中，对下属分级基金，比例的分母采用各自级别的份额，对合计数，比例的分母采用下属分级基金份额的合计数（即期末基金份额总额）。

8.2 期末基金管理人的从业人员持有本基金的情况

项目	份额级别	持有份额总数 (份)	占基金总份额比例 (%)
基金管理	建信双息红利债券 A	2,216,631.64	0.14

人所有从业人员持有本基金	建信双息红利债券 C	2,847.02	0.00
	建信双息红利债券 H	-	-
	合计	2,219,478.66	0.12

注：分级基金管理人的从业人员持有基金占基金总份额比例的计算中，对下属分级基金，比例的分母采用各自级别的份额，对合计数，比例的分母采用下属分级基金份额的合计数（即期末基金份额总额）。

8.3 期末基金管理人的从业人员持有本开放式基金份额总量区间情况

项目	份额级别	持有基金份额总量的数量区间（万份）
本公司高级管理人员、基金投资和研究部门负责人持有本开放式基金	建信双息红利债券 A	-
	建信双息红利债券 C	-
	建信双息红利债券 H	-
	合计	-
本基金基金经理持有本开放式基金	建信双息红利债券 A	10~50
	建信双息红利债券 C	-
	建信双息红利债券 H	-
	合计	10~50

§ 9 开放式基金份额变动

单位：份

项目	建信双息红利债券 A	建信双息红利债券 C	建信双息红利债券 H
基金合同生效日（2011年12月13日）基金份额总额	1,951,677,612.70	-	-
本报告期期初基金份额总额	887,185,458.74	272,987,138.42	692,132.18
本报告期基金总申购份额	1,284,687,456.55	355,003,738.21	92,538.92
减：本报告期基金总赎回份额	601,294,189.45	302,128,163.79	88,659.97
本报告期基金拆分变动份额	-	-	-
本报告期末基金份额总额	1,570,578,725.84	325,862,712.84	696,011.13

注：如有相应情况，申购含红利再投、转换入份额及金额，赎回含转换出份额及金额。

§ 10 重大事件揭示

10.1 基金份额持有人大会决议

本报告期，本基金未召开基金份额持有人大会。

10.2 基金管理人、基金托管人的专门基金托管部门的重大人事变动

本报告期内，基金管理人于 2023 年 1 月 19 日发布公告，自 2023 年 1 月 17 日起吴灵玲女士不再担任建信基金管理有限责任公司副总裁；基金管理人于 2023 年 2 月 18 日发布公告，自 2023 年 2 月 17 日起刘军先生不再担任建信基金管理有限责任公司董事长，暂由总裁张军红先生代为履行董事长职务；基金管理人于 2023 年 2 月 18 日发布公告，自 2023 年 2 月 17 日起聘任宫永媛女士担任建信基金管理有限责任公司副总裁；基金管理人于 2023 年 3 月 18 日发布公告，自 2023 年 3 月 17 日起聘任张力铮先生担任建信基金管理有限责任公司副总裁，张威威先生不再担任建信基金管理有限责任公司副总裁、首席信息官。上述事项均已按相关规定报中国证券监督管理委员会北京监管局和中国证券投资基金业协会备案。

本报告期内，基金托管人中信银行股份有限公司董事会于 2023 年 4 月 17 日收到董事长、非执行董事朱鹤新先生的辞呈。董事会选举本行党委书记、副董事长、董事方合英先生为本行董事长，将自中国银行业监管机构核准其董事长任职资格之日起正式就任。本报告期内，基金托管人中信银行股份有限公司董事会于 2023 年 4 月 17 日收到本行行长方合英先生的辞呈。董事会聘任本行党委副书记、董事、常务副行长刘成先生为本行行长，将自中国银行业监管机构核准其行长任职资格之日起正式就任。

10.3 涉及基金管理人、基金财产、基金托管业务的诉讼

本报告期无涉及本基金财产、基金管理业务、基金托管业务的诉讼事项。

10.4 基金投资策略的改变

本报告期基金投资策略未发生改变。

10.5 为基金进行审计的会计师事务所情况

报告期内本基金的审计机构为安永华明会计师事务所（特殊普通合伙），本报告期内会计师事务所未发生改变。

10.6 管理人、托管人及其高级管理人员受稽查或处罚等情况

10.6.1 管理人及其高级管理人员受稽查或处罚等情况

本报告期未发生公司和董事、监事和高级管理人员被中国证监会、基金业协会、证券交易所处罚或公开谴责，以及被财政、外汇和审计等部门施以重大处罚的情况。

10.6.2 托管人及其高级管理人员受稽查或处罚等情况

本报告期内，托管人及其高级管理人员未受到稽查或处罚等情况。

10.7 基金租用证券公司交易单元的有关情况

10.7.1 基金租用证券公司交易单元进行股票投资及佣金支付情况

金额单位：人民币元

券商名称	交易单元数量	股票交易		应支付该券商的佣金		备注
		成交金额	占当期股票成交总额的比例 (%)	佣金	占当期佣金总量的比例 (%)	
上海证券	1	108,643,478.06	21.64	100,095.43	21.67	-
中金公司	2	82,701,428.19	16.47	77,020.28	16.67	-
东方财富证券	2	61,897,890.30	12.33	57,215.04	12.39	-
国泰君安证券	1	51,479,190.19	10.26	47,426.27	10.27	-
民生证券	1	45,030,354.20	8.97	41,937.11	9.08	-
广发证券	2	43,109,728.66	8.59	40,078.54	8.68	-
东兴证券	1	32,128,647.89	6.40	29,921.32	6.48	-
东北证券	1	31,926,531.45	6.36	29,733.24	6.44	-
中泰证券	1	16,791,122.84	3.34	12,279.18	2.66	-
方正证券	3	14,805,692.00	2.95	13,788.62	2.99	-
华创证券	2	13,472,044.10	2.68	12,411.58	2.69	-
安信证券	2	-	-	-	-	-
渤海证券	1	-	-	-	-	-
长江证券	3	-	-	-	-	-
东方证券	1	-	-	-	-	-
高华证券	1	-	-	-	-	-
光大证券	2	-	-	-	-	-
广州证券	1	-	-	-	-	-
国都证券	1	-	-	-	-	-
国金证券	1	-	-	-	-	-
国信证券	2	-	-	-	-	-
海通证券	1	-	-	-	-	-

宏信证券	1	-	-	-	-	-
宏源证券	1	-	-	-	-	-
华融证券	1	-	-	-	-	-
申万宏源	2	-	-	-	-	-
太平洋证券	1	-	-	-	-	-
天风证券	1	-	-	-	-	-
信达证券	2	-	-	-	-	-
兴业证券	2	-	-	-	-	-
招商证券	1	-	-	-	-	-
中金财富证券	1	-	-	-	-	-
中信建投	1	-	-	-	-	-
中信证券	2	-	-	-	-	-
中银国际	1	-	-	-	-	-

注：1、本基金根据中国证监会《关于完善证券投资基金交易席位制度有关问题的通知》（证监基金字[2007]48号）的规定及本基金管理人的《基金专用交易席位租用制度》，基金管理人制定了提供交易单元的券商的选择标准，具体如下：

（1）财务状况良好、经营管理规范、内部管理制度健全、风险管理严格，能够满足基金运作高度保密的要求，在最近一年内没有重大违规行为；

（2）具备基金运作所需的高效、安全的通讯条件，交易设施满足基金进行证券交易的需要；

（3）具备较强的研究能力，有固定的研究机构和专门的研究人员，能够对宏观经济、证券市场、行业、个券等进行深入、全面的研究，能够积极、有效地将研究成果及时传递给基金管理人，能够根据基金管理人所管理基金的特定要求进行专项研究服务；

（4）佣金费率合理。

2、根据以上标准进行考察后，基金管理人确定券商，与被选择的券商签订委托协议，并报中国证监会备案及通知基金托管人；

3、本基金本报告期内新增宏源证券和中泰证券各一个交易单元，无剔除交易单元。本基金与托管在同一托管行的公司其他基金共用交易单元。

10.7.2 基金租用证券公司交易单元进行其他证券投资的情况

金额单位：人民币元

券商名称	债券交易		债券回购交易		权证交易	
	成交金额	占当期债券成交总额的比例(%)	成交金额	占当期债券回购成交总额的比例(%)	成交金额	占当期权证成交总额的比例(%)

上海证 券	980,822,811 .14	20.73	3,000,000,00 0.00	35.71	-	-
中金公 司	893,147,113 .66	18.87	649,000,000. 00	7.72	-	-
东方财 富证券	757,121,070 .35	16.00	1,740,000,00 0.00	20.71	-	-
国泰君 安证券	763,000,096 .90	16.12	1,342,000,00 0.00	15.97	-	-
民生证 券	150,406,131 .59	3.18	174,000,000. 00	2.07	-	-
广发证 券	451,360,679 .06	9.54	752,000,000. 00	8.95	-	-
东兴证 券	240,451,440 .78	5.08	72,000,000.0 0	0.86	-	-
东北证 券	125,157,820 .50	2.64	108,000,000. 00	1.29	-	-
中泰证 券	40,198,036. 50	0.85	10,000,000.0 0	0.12	-	-
方正证 券	45,597,588. 23	0.96	54,000,000.0 0	0.64	-	-
华创证 券	237,888,512 .49	5.03	487,000,000. 00	5.80	-	-
安信证 券	-	-	-	-	-	-
渤海证 券	-	-	-	-	-	-
长江证 券	-	-	-	-	-	-
东方证 券	-	-	-	-	-	-
高华证 券	-	-	-	-	-	-
光大证 券	-	-	-	-	-	-
广州证 券	-	-	-	-	-	-
国都证 券	-	-	-	-	-	-
国金证 券	-	-	-	-	-	-
国信证 券	-	-	-	-	-	-
海通证 券	-	-	-	-	-	-

宏信证 券	47,213,387. 27	1.00	14,000,000.0 0	0.17	-	-
宏源证 券	-	-	-	-	-	-
华融证 券	-	-	-	-	-	-
申万宏 源	-	-	-	-	-	-
太平洋 证券	-	-	-	-	-	-
天风证 券	-	-	-	-	-	-
信达证 券	-	-	-	-	-	-
兴业证 券	-	-	-	-	-	-
招商证 券	-	-	-	-	-	-
中金财 富证券	-	-	-	-	-	-
中信建 投	-	-	-	-	-	-
中信证 券	-	-	-	-	-	-
中银国 际	-	-	-	-	-	-

10.8 其他重大事件

序号	公告事项	法定披露方式	法定披露日期
1	关于新增华西证券股份有限公司为建信旗下部分基金产品销售机构的公告	指定报刊和/或公司网站	2023年05月29日
2	关于新增中国工商银行为公司旗下部分开放式基金代销机构的公告	指定报刊和/或公司网站	2023年05月18日
3	关于新增东方证券股份有限公司为建信旗下部分基金产品销售机构的公告	指定报刊和/或公司网站	2023年05月15日
4	关于新增鼎信汇金为公司旗下部分开放式基金代销机构的公告	指定报刊和/或公司网站	2023年05月12日
5	关于新增兴业证券股份有限公司为建信旗下部分基金产品销售机构的公告	指定报刊和/或公司网站	2023年03月09日
6	关于增加上海陆享基金销售有限公司为旗下销售机构并参加认购申购费率优惠活动的公告	指定报刊和/或公司网站	2023年03月01日
7	关于增加博时财富基金销售有限公司为旗下销售机构并参加认购申购费率优惠活动的公告	指定报刊和/或公司网站	2023年02月24日

8	关于更新建信基金旗下公募基金产品适当性风险等级评定结果的公告	指定报刊和/或公司网站	2023 年 02 月 15 日
9	关于增加上海中欧财富基金销售有限公司为旗下销售机构并参加认购申购费率优惠活动的公告	指定报刊和/或公司网站	2023 年 02 月 07 日

§ 11 影响投资者决策的其他重要信息

11.1 报告期内单一投资者持有基金份额比例达到或超过 20%的情况

无。

11.2 影响投资者决策的其他重要信息

无。

§ 12 备查文件目录

12.1 备查文件目录

- 1、中国证监会批准建信双息红利债券型证券投资基金设立的文件；
- 2、《建信双息红利债券型证券投资基金基金合同》；
- 3、《建信双息红利债券型证券投资基金招募说明书》；
- 4、《建信双息红利债券型证券投资基金托管协议》；
- 5、基金管理人业务资格批件和营业执照；
- 6、基金托管人业务资格批件和营业执照；
- 7、报告期内基金管理人在指定报刊上披露的各项公告。

12.2 存放地点

基金管理人或基金托管人处。

12.3 查阅方式

投资者可在营业时间免费查阅。也可在支付工本费后，在合理时间内取得上述文件的复印件。

建信基金管理有限责任公司

2023 年 8 月 30 日