

广发锐意进取 3 个月持有期混合型发起式基金中基金
（FOF）

2023 年第 4 季度报告

2023 年 12 月 31 日

基金管理人：广发基金管理有限公司

基金托管人：中国银行股份有限公司

报告送出日期：二〇二四年一月十九日

§ 1 重要提示

基金管理人的董事会及董事保证本报告所载资料不存在虚假记载、误导性陈述或重大遗漏，并对其内容的真实性、准确性和完整性承担个别及连带责任。

基金托管人中国银行股份有限公司根据本基金合同规定，于 2024 年 1 月 17 日复核了本报告中的财务指标、净值表现和投资组合报告等内容，保证复核内容不存在虚假记载、误导性陈述或者重大遗漏。

基金管理人承诺以诚实信用、勤勉尽责的原则管理和运用基金资产，但不保证基金一定盈利。

基金的过往业绩并不代表其未来表现。投资有风险，投资者在作出投资决策前应仔细阅读本基金的招募说明书。

本报告中财务资料未经审计。

本报告期自 2023 年 10 月 1 日起至 12 月 31 日止。

§ 2 基金产品概况

基金简称	广发锐意进取 3 个月持有混合发起式（FOF）
基金主代码	007904
基金运作方式	契约型开放式
基金合同生效日	2019 年 11 月 27 日
报告期末基金份额总额	201,707,204.54 份
投资目标	本基金在严格控制风险和保持资产流动性的基础上，通过定量与定性相结合的方法精选不同资产类别中的优质基金，结合基金的风险收益特征和市场环境合理配置权重，力争实现基金资产的长期稳健增值。
投资策略	本基金在宏观经济分析基础上，结合政策面、市场资金面，积极把握市场发展趋势，根据经济周期不同阶段各类资产市场表现变化情况，对股票、债券、基金和现金

	等大类资产投资比例进行战略配置和调整。		
业绩比较基准	中证股票型基金指数收益率×75%+中证债券型基金指数收益率×20%+银行活期存款利率（税后）×5%		
风险收益特征	<p>本基金为基金中基金，其预期收益及风险水平高于货币市场基金和债券型基金，低于股票型基金，属于中高收益风险特征的基金。</p> <p>本基金为目标风险基金中的成长型 FOF，其预期收益及风险水平高于目标风险基金中的稳健型 FOF 和保守型 FOF。</p>		
基金管理人	广发基金管理有限公司		
基金托管人	中国银行股份有限公司		
下属分级基金的基金简称	广发锐意进取 3 个月持有混合发起式（FOF）A	广发锐意进取 3 个月持有混合发起式（FOF）C	广发锐意进取 3 个月持有混合发起式（FOF）E
下属分级基金的交易代码	007904	009322	019757
报告期末下属分级基金的份额总额	87,044,805.73 份	114,325,319.07 份	337,079.74 份

§ 3 主要财务指标和基金净值表现

3.1 主要财务指标

单位：人民币元

主要财务指标	报告期 (2023 年 10 月 1 日-2023 年 12 月 31 日)		
	广发锐意进取 3 个月持有混合发起式（FOF）A	广发锐意进取 3 个月持有混合发起式（FOF）C	广发锐意进取 3 个月持有混合发起式（FOF）E
	A	C	E

1.本期已实现收益	-3,226,069.51	-4,074,030.69	-7,935.44
2.本期利润	-6,028,549.37	-6,890,218.17	-7,782.43
3.加权平均基金份额本期利润	-0.0607	-0.0585	-0.0468
4.期末基金资产净值	101,340,954.02	131,593,544.25	392,217.57
5.期末基金份额净值	1.1642	1.1510	1.1636

注：（1）本基金自 2023 年 10 月 16 日起增设 E 类份额，至披露时点不满一季度。

（2）所述基金业绩指标不包括持有人认购或交易基金的各项费用，计入费用后实际收益水平要低于所列数字。

（3）本期已实现收益指基金本期利息收入、投资收益、其他收入（不含公允价值变动收益）扣除相关费用和信用减值损失后的余额，本期利润为本期已实现收益加上本期公允价值变动收益。

3.2 基金净值表现

3.2.1 基金份额净值增长率及其与同期业绩比较基准收益率的比较

1、广发锐意进取 3 个月持有混合发起式（FOF）A：

阶段	净值增长率①	净值增长率标准差②	业绩比较基准收益率③	业绩比较基准收益率标准差④	①—③	②—④
过去三个月	-4.69%	0.78%	-3.57%	0.62%	-1.12%	0.16%
过去六个月	-10.42%	0.76%	-7.74%	0.62%	-2.68%	0.14%
过去一年	-10.93%	0.72%	-8.78%	0.60%	-2.15%	0.12%
过去三年	-17.87%	0.97%	-18.89%	0.86%	1.02%	0.11%
自基金合同生效起至今	16.42%	1.04%	12.52%	0.92%	3.90%	0.12%

2、广发锐意进取 3 个月持有混合发起式（FOF）C：

阶段	净值增长率①	净值增长率标准差②	业绩比较基准收益率③	业绩比较基准收益率标准差④	①—③	②—④
----	--------	-----------	------------	---------------	-----	-----

				④		
过去三个月	-4.79%	0.78%	-3.57%	0.62%	-1.22%	0.16%
过去六个月	-10.60%	0.76%	-7.74%	0.62%	-2.86%	0.14%
过去一年	-11.28%	0.72%	-8.78%	0.60%	-2.50%	0.12%
过去三年	-18.62%	0.97%	-18.89%	0.86%	0.27%	0.11%
自基金合同生效起至今	17.33%	1.01%	7.25%	0.88%	10.08%	0.13%

3、广发锐意进取 3 个月持有混合发起式（FOF）E：

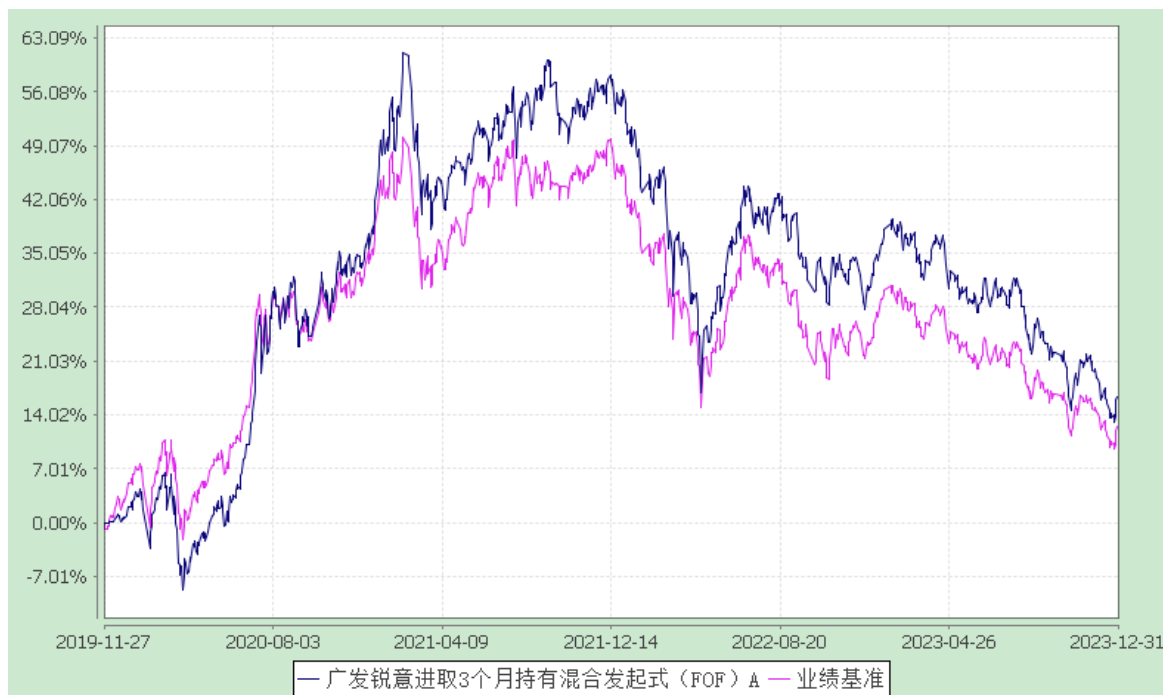
阶段	净值增长率①	净值增长率标准差②	业绩比较基准收益率③	业绩比较基准收益率标准差④	①—③	②—④
自基金合同生效起至今	-3.93%	0.79%	-3.11%	0.63%	-0.82%	0.16%

3.2.2 自基金合同生效以来基金累计净值增长率变动及其与同期业绩比较基准收益率变动的比较

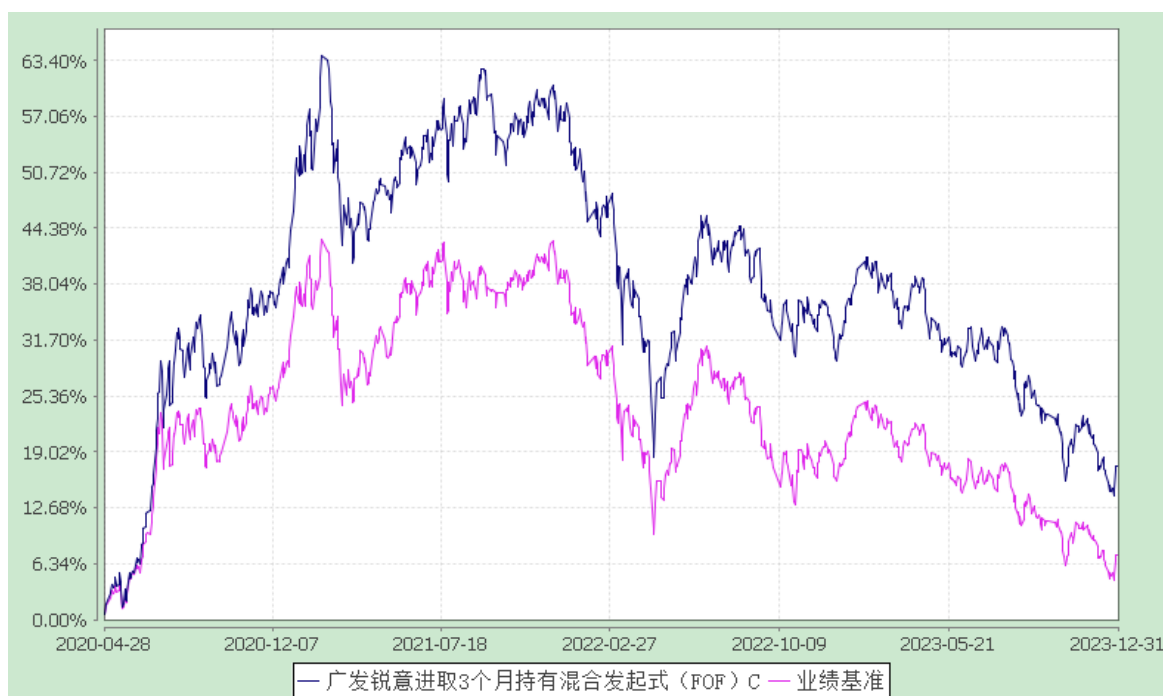
广发锐意进取 3 个月持有期混合型发起式基金中基金（FOF）
累计净值增长率与业绩比较基准收益率的历史走势对比图

(2019 年 11 月 27 日至 2023 年 12 月 31 日)

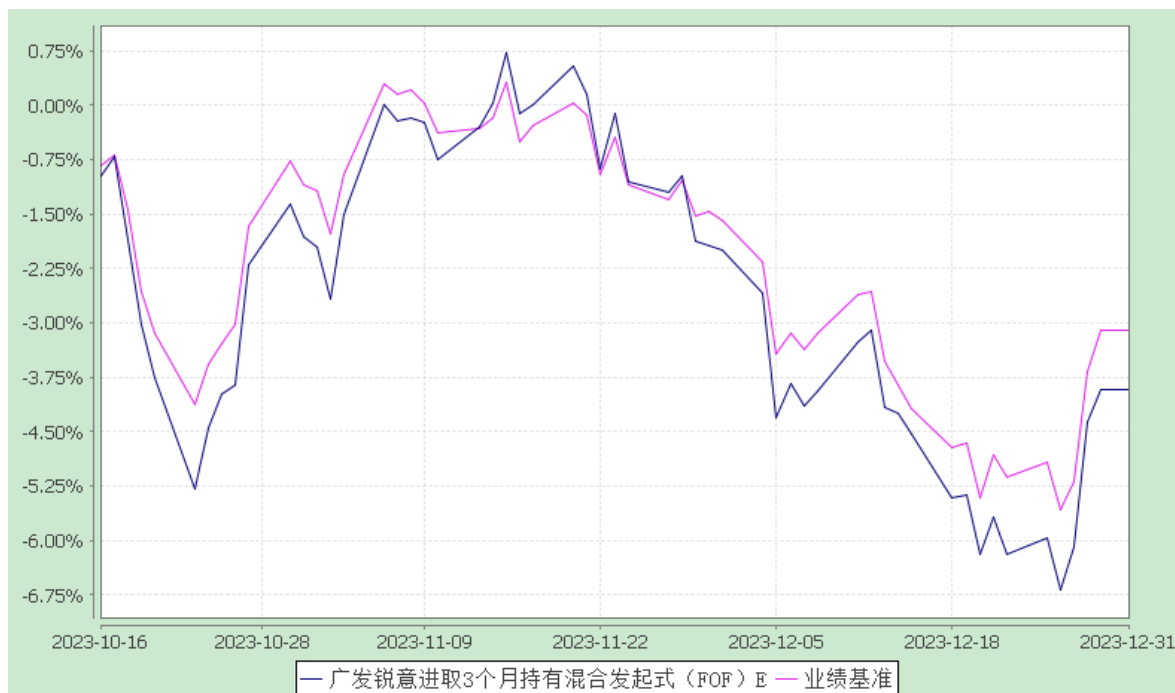
1、广发锐意进取 3 个月持有混合发起式（FOF）A：



2、广发锐意进取 3 个月持有混合发起式（FOF）C:



3、广发锐意进取 3 个月持有混合发起式（FOF）E:



注：本基金自2023年10月16日起增设E类份额。

§ 4 管理人报告

4.1 基金经理（或基金经理小组）简介

姓名	职务	任本基金的基金经理期限		证券从业年限	说明
		任职日期	离任日期		
曹建文	本基金的基金经理；广发安泰稳健养老目标一年持有期混合型发起式基金中基金（FOF）的基金经理；广发均衡养老目标三年持有期混合型基金中基金（FOF）的基金经理；广发稳健养老目标一年持有期混合型基金中基金(FOF)的基金经理；广发养老目标日期2035三年持有期混合型发起式基金中基金（FOF）的基金经理；广发积极养老目标五年持有期混合型	2021-11-29	-	11年	曹建文，管理学硕士，持有中国证券投资基金业从业证书。曾任浦银安盛基金管理有限公司金融分析师、投资经理，平安养老保险股份有限公司投资经理。

	发起式基金中基金(FOF)的基金经理；广发养老目标日期 2060 五年持有期混合型发起式基金中基金（FOF）的基金经理；广发安诚养老目标日期 2040 三年持有期混合型发起式基金中基金(FOF)的基金经理；广发积极回报 3 个月持有期混合型基金中基金（FOF）的基金经理				
--	---	--	--	--	--

注：1.“任职日期”和“离职日期”指公司公告聘任或解聘日期。

2.证券从业的含义遵从《证券投资基金经营机构董事、监事、高级管理人员及从业人员监督管理办法》的相关规定。

4.2 管理人对报告期内本基金运作合规守信情况的说明

本报告期内，本基金管理人严格遵守《中华人民共和国证券投资基金法》等有关法律法规及基金合同、基金招募说明书等有关基金法律文件的规定，本着诚实信用、勤勉尽责的原则管理和运用基金资产，在严格控制风险的基础上，为基金份额持有人谋求最大利益。本报告期内基金运作合法合规，无损害基金持有人利益的行为，基金的投资管理符合有关法规及基金合同的规定。

4.3 公平交易专项说明

4.3.1 公平交易制度的执行情况

公司通过建立科学、制衡的投资决策体系，加强交易分配环节的内部控制，并通过实时的行为监控与及时的分析评估，保证公平交易原则的实现。

在投资决策的内部控制方面，公司建立了严格的投资备选库制度及投资授权制度，投资组合的投资标的必须来源于公司备选库，投资组合经理在授权范围内可以自主决策，超过投资权限的操作需要经过严格的审批程序。在交易过程中，中央交易部按照“时间优先、价格优先、比例分配、综合平衡”的原则，公平分配投资指令。金融工程与风险管理部风险控制岗通过投资交易系统对投资交易过程进行实时监控及预警，实现投资风险的事中风险控制；稽核岗通过对投资、研究及交易等全流程的独立监察稽核，实现投资风险的事后控制。

本报告期内，上述公平交易制度总体执行情况良好，不同的投资组合受到了公平对待，未发生任何不公平的交易事项。

4.3.2 异常交易行为的专项说明

本报告期内，本公司旗下所有投资组合参与的交易所公开竞价交易中，同日反向交易成交较少的单边交易量超过该证券当日成交量的5%的交易共有19次，均为指数量化投资组合因投资策略需要和其他组合发生的反向交易，有关基金经理按规定履行了审批程序。

本报告期内，未发现本基金有可能导致不公平交易和利益输送的异常交易。

4.4 报告期内基金的投资策略和运作分析

2023年四季度，A股市场继续磨底，市场风格表现极致。受整体风险偏好影响，10月份市场继续调整，政府在10月24日发行了万亿国债，提升了市场对政策的预期，市场迎来阶段性修复。12月8日政治局会议“以进促稳、先立后破”定调积极，12月12日中央经济工作会议中强调“多出有利于稳预期、稳增长、稳就业的政策”，继续稳定市场预期，同时，以北京、上海优化购房政策为代表的地产支持政策持续推进，政策端的积极发力有效对冲了风险偏好下行以及外资持续流出的影响，上证指数在2900点附近盘整。市场风格表现较为极致，小微市值板块受到热捧。债市呈现股债跷跷板效应，十年期国债收益率从2.67%小幅下行至2.56%。

报告期内，本基金通过优选权益基金，通过板块和风格的战术配置把握市场的结构性机会，收益率可持续超越偏股基金指数表现。在市场风格切换较快的背景下，本基金进一步增加了ETF等被动品种的配置，板块和行业配置上适度分散，增加了低估值等防御性板块的配置，超配了港股、周期等品种，低配了食品饮料等品种。

4.5 报告期内基金的业绩表现

本报告期内，本基金A类基金份额净值增长率为-4.69%，C类基金份额净值增长率为-4.79%，同期业绩比较基准收益率为-3.57%；本报告期内，本基金E类基金份额净值增长率为-3.93%，同期业绩比较基准收益率为-3.11%。

4.6 报告期内基金持有人数或基金资产净值预警说明

报告期内，本基金未出现连续二十个工作日基金份额持有人数量不满二百人或者基金资产净值低于五千万元的情形。

§ 5 投资组合报告

5.1 报告期末基金资产组合情况

序号	项目	金额（元）	占基金总资产的比例（%）
1	权益投资	20,644,957.22	8.33
	其中：普通股	20,644,957.22	8.33
	存托凭证	-	-
2	基金投资	200,151,288.20	80.77
3	固定收益投资	10,755,991.78	4.34
	其中：债券	10,755,991.78	4.34
	资产支持证券	-	-
4	贵金属投资	-	-
5	金融衍生品投资	-	-
6	买入返售金融资产	-	-
	其中：买断式回购的买入返售金融资产	-	-
7	银行存款和结算备付金合计	13,886,849.52	5.60
8	其他资产	2,362,418.52	0.95
9	合计	247,801,505.24	100.00

5.2 报告期末按行业分类的股票投资组合

5.2.1 报告期末按行业分类的境内股票投资组合

代码	行业类别	公允价值（元）	占基金资产净值比例（%）
A	农、林、牧、渔业	-	-
B	采矿业	794,763.00	0.34
C	制造业	9,136,247.02	3.92
D	电力、热力、燃气及水生产和供应	838,334.00	0.36

	业		
E	建筑业	-	-
F	批发和零售业	638,800.00	0.27
G	交通运输、仓储和邮政业	2,966,722.00	1.27
H	住宿和餐饮业	-	-
I	信息传输、软件和信息技术服务业	5,459,931.20	2.34
J	金融业	-	-
K	房地产业	-	-
L	租赁和商务服务业	-	-
M	科学研究和技术服务业	810,160.00	0.35
N	水利、环境和公共设施管理业	-	-
O	居民服务、修理和其他服务业	-	-
P	教育	-	-
Q	卫生和社会工作	-	-
R	文化、体育和娱乐业	-	-
S	综合	-	-
	合计	20,644,957.22	8.85

5.2.2 报告期末按行业分类的港股通投资股票投资组合

本基金本报告期末未持有通过港股通投资的股票。

5.3 报告期末按公允价值占基金资产净值比例大小排序的前十名股票投资明细

序号	股票代码	股票名称	数量(股)	公允价值(元)	占基金资产 净值比例 (%)
1	600570	恒生电子	71,300	2,050,588.00	0.88
2	603885	吉祥航空	140,900	1,690,800.00	0.72
3	600536	中国软件	39,570	1,434,808.20	0.61
4	300750	宁德时代	7,880	1,286,488.80	0.55
5	002353	杰瑞股份	45,400	1,276,194.00	0.55
6	601799	星宇股份	8,900	1,166,879.00	0.50
7	688639	华恒生物	8,396	1,057,056.40	0.45
8	300415	伊之密	49,800	877,974.00	0.38
9	688981	中芯国际	15,946	845,456.92	0.36
10	600027	华电国际	163,100	838,334.00	0.36

5.4 报告期末按债券品种分类的债券投资组合

序号	债券品种	公允价值(元)	占基金资产净值比例(%)
1	国家债券	10,755,991.78	4.61
2	央行票据	-	-
3	金融债券	-	-
	其中：政策性金融债	-	-
4	企业债券	-	-
5	企业短期融资券	-	-
6	中期票据	-	-
7	可转债（可交换债）	-	-
8	同业存单	-	-
9	其他	-	-
10	合计	10,755,991.78	4.61

5.5 报告期末按公允价值占基金资产净值比例大小排序的前五名债券投资明细

序号	债券代码	债券名称	数量（张）	公允价值(元)	占基金资产净值比例（%）
1	019709	23 国债 16	107,000	10,755,991.78	4.61

5.6 报告期末按公允价值占基金资产净值比例大小排序的前十名资产支持证券投资明细

本基金本报告期末未持有资产支持证券。

5.7 报告期末按公允价值占基金资产净值比例大小排序的前五名贵金属投资明细

本基金本报告期末未持有贵金属。

5.8 报告期末按公允价值占基金资产净值比例大小排序的前五名权证投资明细

本基金本报告期末未持有权证。

5.9 报告期末本基金投资的股指期货交易情况说明

- (1) 本基金本报告期末未持有股指期货。
- (2) 本基金本报告期内未进行股指期货交易。

5.10 报告期末本基金投资的国债期货交易情况说明

- (1) 本基金本报告期末未持有国债期货。
- (2) 本基金本报告期内未进行国债期货交易。

5.11 投资组合报告附注

5.11.1 报告期内，本基金投资的前十名证券的发行主体未被监管部门立案调查，报告编制日前一年内未受到公开谴责、处罚。

5.11.2 本报告期内，基金投资的前十名股票未出现超出基金合同规定的备选股票库的情形。

5.11.3 其他资产构成

序号	名称	金额(元)
1	存出保证金	14,524.82
2	应收证券清算款	1,859,405.41
3	应收股利	-
4	应收利息	-
5	应收申购款	483,505.34
6	其他应收款	4,982.95
7	待摊费用	-
8	其他	-
9	合计	2,362,418.52

5.11.4 报告期末持有的处于转股期的可转换债券明细

本基金本报告期末未持有处于转股期的可转换债券。

5.11.5 报告期末前十名股票中存在流通受限情况的说明

本基金本报告期末前十名股票中不存在流通受限情况。

§ 6 基金中基金

6.1 报告期末按公允价值占基金资产净值比例大小排序的前十名基金投资明细

序号	基金代码	基金名称	运作方式	持有份额（份）	公允价值（元）	占基金资产净值比例（%）	是否属于基金管理人及管理人关联方所管理的基金
1	513380	广发恒生科技(QDII-ETF)	交易型开放式	11,635,200.00	10,634,572.80	4.56	是
2	513090	易方达中证香港证券投资主题ETF	交易型开放式	8,139,700.00	8,351,332.20	3.58	否
3	017537	东方红远见价值混合C	契约型开放式	8,493,543.49	7,634,846.24	3.27	否
4	515790	华泰柏瑞中证光伏产业ETF	交易型开放式	8,543,600.00	7,603,804.00	3.26	否
5	159611	广发中证全指电力ETF	交易型开放式	8,322,400.00	7,223,843.20	3.10	是
6	013280	宏利睿智稳健混合C	契约型开放式	6,518,869.22	6,608,829.62	2.83	否
7	009439	西部利得国企红利指数增强C	契约型开放式	3,375,321.23	5,865,970.77	2.51	否
8	515700	平安中证新能源汽车产业	交易型开放式	3,311,900.00	5,212,930.60	2.23	否

		ETF					
9	015868	国泰君安中证1000指数增强C	契约型 开放式	5,111,839.03	4,719,760.98	2.02	否
10	512480	国联安中证全指半导体ETF	交易型 开放式	5,698,534.00	4,581,621.34	1.96	否

6.2 当期交易及持有基金产生的费用

项目	本期费用 2023年10月1日至2023年12月31日	其中：交易及持有基金管理人以及管理人关联方所管理基金产生的费用
当期交易基金产生的申购费（元）	-	-
当期交易基金产生的赎回费（元）	12,739.80	-
当期持有基金产生的应支付销售服务费（元）	78,887.19	15,172.26
当期持有基金产生的应支付管理费（元）	461,492.59	103,764.07
当期持有基金产生的应支付托管费（元）	85,048.21	20,248.37
当期交易基金产生的交易费（元）	1,774.98	578.50

注：当期持有基金产生的应支付销售服务费、应支付管理费、应支付托管费按照被投资基金基金合同约定已作为费用计入被投资基金的基金份额净值，上表列示金额为按照本基金对被投资基金的持仓根据被投资基金基金合同约定的相应费率计算得出。

根据相关法律法规及本基金合同的约定，基金管理人不得对基金中基金财产中持有的自身管理的基金部分收取基金中基金的管理费，基金托管人不得对基金中基金财产中持有的自身托管的基金部分收取基金中基金的托管费。基金管理人运用本基金财产申购自身管理的其他基金的（ETF除外），应当通过直销渠道申购且不收取申购费、赎回费（按照相关法规、基金招募说明书约定应当收取，并计入基金资产的赎回费用除外）、销售服务等销售费用，其中申购费、赎回费在实际申购、赎回时按上述规

定执行，销售服务费由本基金管理人从被投资基金收取后返还至本基金基金资产。

6.3 本报告期持有的基金发生的重大影响事件

本报告期内，本基金所投资的子基金未发生包括转换运作方式、与其他基金合并、终止基金合同、召开基金份额持有人大会及大会表决意见等重大影响事件。

§ 7 开放式基金份额变动

单位：份

项目	广发锐意进取3个月持有混合发起式（FOF）A	广发锐意进取3个月持有混合发起式（FOF）C	广发锐意进取3个月持有混合发起式（FOF）E
报告期期初基金份额总额	103,073,743.98	119,625,248.64	-
报告期期间基金总申购份额	5,373,274.84	7,169,018.17	337,079.74
减：报告期期间基金总赎回份额	21,402,213.09	12,468,947.74	-
报告期期间基金拆分变动份额（份额减少以“-”填列）	-	-	-
报告期期末基金份额总额	87,044,805.73	114,325,319.07	337,079.74

注：广发锐意进取3个月持有期混合型发起式基金中基金（FOF）自2023年10月16日起增设E类份额类别，本报告期的相关数据按实际存续期计算。

§ 8 基金管理人运用固有资金投资本基金情况

8.1 基金管理人持有本基金份额变动情况

单位：份

报告期期初管理人持有的本基金份额	25,646,579.63
报告期期间买入/申购总份额	-
报告期期间卖出/赎回总份额	10,000,800.08
报告期期末管理人持有的本基金份额	15,645,779.55
报告期期末持有的本基金份额占基金总份额比例（%）	7.76

8.2 基金管理人运用固有资金投资本基金交易明细

序号	交易方式	交易日期	交易份额（份）	交易金额（元）	适用费率
1	赎回	2023-12-28	-10,000,800.08	-11,394,911.61	0.00%
合计			-10,000,800.08	-11,394,911.61	

§ 9 报告期末发起式基金发起资金持有份额情况

项目	持有份额总数	持有份额占基金总份额比例	发起份额总数	发起份额占基金总份额比例	发起份额承诺持有期限
基金管理人固有资金	15,645,779.55	7.76%	10,000,800.08	4.96%	三年
基金管理人高级管理人员	-	-	-	-	-
基金经理等人员	116,234.02	0.06%	-	-	-
基金管理人股东	-	-	-	-	-
其他	-	-	-	-	-
合计	15,762,013.57	7.82%	10,000,800.08	4.96%	三年

§ 10 影响投资者决策的其他重要信息

10.1 影响投资者决策的其他重要信息

为了更好地满足投资者的投资需求，经与基金托管人协商一致，本基金管理人决定自2023年10月16日起，在本基金现有份额的基础上增设E类基金份额（基金代码：

019757），原A类基金份额和C类基金份额保持不变，并根据最新法律法规对《广发锐意进取3个月持有期混合型发起式基金中基金（FOF）基金合同》进行了相应修订。详情可见本基金管理人网站（www.gffunds.com.cn）刊登的《关于广发锐意进取3个月持有期混合型发起式基金中基金（FOF）新增E类基金份额并相应修订基金合同等法律文件的公告》。

§ 11 备查文件目录

11.1 备查文件目录

- （一）中国证监会注册广发锐意进取 3 个月持有期混合型发起式基金中基金（FOF）募集的文件
- （二）《广发锐意进取 3 个月持有期混合型发起式基金中基金（FOF）基金合同》
- （三）《广发基金管理有限公司开放式基金业务规则》
- （四）《广发锐意进取 3 个月持有期混合型发起式基金中基金（FOF）托管协议》
- （五）法律意见书

11.2 存放地点

广州市海珠区琶洲大道东 1 号保利国际广场南塔 31-33 楼

11.3 查阅方式

- 1.书面查阅：投资者可在营业时间免费查阅，也可按工本费购买复印件；
- 2.网站查阅：基金管理人网址 www.gffunds.com.cn。

广发基金管理有限公司
二〇二四年一月十九日