

新华壹诺宝货币市场基金
2023 年第 4 季度报告
2023 年 12 月 31 日

基金管理人：新华基金管理股份有限公司

基金托管人：中国建设银行股份有限公司

报告送出日期：二〇二四年一月十九日

§ 1 重要提示

基金管理人的董事会及董事保证本报告所载资料不存在虚假记载、误导性陈述或重大遗漏，并对其内容的真实性、准确性和完整性承担个别及连带责任。

基金托管人中国建设银行股份有限公司根据本基金合同规定，于 2024 年 1 月 18 日复核了本报告中的财务指标、净值表现和投资组合报告等内容，保证复核内容不存在虚假记载、误导性陈述或者重大遗漏。

基金管理人承诺以诚实信用、勤勉尽责的原则管理和运用基金资产，但不保证基金一定盈利。

基金的过往业绩并不代表其未来表现。投资有风险，投资者在作出投资决策前应仔细阅读本基金的招募说明书。

本报告中财务资料未经审计。

本报告期自 2023 年 10 月 1 日起至 12 月 31 日止。

§ 2 基金产品概况

基金简称	新华壹诺宝货币
基金主代码	000434
基金运作方式	契约型开放式
基金合同生效日	2013 年 12 月 3 日
报告期末基金份额总额	4,442,361,418.38 份
投资目标	在力求保持基金资产安全性与较高流动性的基础上，追求稳定的当期收益。
投资策略	本基金采取以长期利率趋势分析为基础，结合短中期经济周期、宏观政策方向及收益率曲线分析，通过债券类属配置和收益率曲线配置等方法，实施积极的债券投资组合管理。
业绩比较基准	人民币七天通知存款利率（税后）
风险收益特征	本基金为货币市场基金，在所有证券投资基金中，是风险相对较

	低的基金产品。在一般情况下，其风险与预期收益均低于一般债券基金，也低于混合型基金与股票型基金。		
基金管理人	新华基金管理股份有限公司		
基金托管人	中国建设银行股份有限公司		
下属分级基金的基金简称	新华壹诺宝 A	新华壹诺宝 B	新华壹诺宝 E
下属分级基金的交易代码	000434	003267	009099
报告期末下属分级基金的份额总额	2, 872, 052, 944. 84 份	1, 570, 283, 775. 69 份	24, 697. 85 份

§ 3 主要财务指标和基金净值表现

3.1 主要财务指标

单位：人民币元

主要财务指标	报告期(2023 年 10 月 1 日-2023 年 12 月 31 日)		
	新华壹诺宝 A	新华壹诺宝 B	新华壹诺宝 E
1. 本期已实现收益	14, 654, 492. 95	9, 242, 201. 76	131. 06
2. 本期利润	14, 654, 492. 95	9, 242, 201. 76	131. 06
3. 期末基金资产净值	2, 872, 052, 944. 84	1, 570, 283, 775. 69	24, 697. 85

注：1. 本期已实现收益指基金本期利息收入、投资收益、其他收入（不含公允价值变动收益）扣除相关费用后的余额，本期利润为本期已实现收益加上本期公允价值变动收益，由于本基金采用摊余成本法核算，因此，公允价值变动收益为零，本期已实现收益和本期利润的金额相等。

2. 本基金利润分配是按日结转份额。

3.2 基金净值表现

3.2.1 本报告期基金份额净值收益率及其与同期业绩比较基准收益率的比较

1、新华壹诺宝 A:

阶段	净值收益率①	净值收益率标准差②	业绩比较基准收益率③	业绩比较基准收益率标准差④	①-③	②-④
过去三个月	0.4410%	0.0011%	0.3408%	0.0000%	0.1002%	0.0011%
过去六个月	0.8405%	0.0011%	0.6829%	0.0000%	0.1576%	0.0011%
过去一年	1.7701%	0.0013%	1.3591%	0.0000%	0.4110%	0.0013%
过去三年	5.3979%	0.0021%	4.1331%	0.0000%	1.2648%	0.0021%
过去五年	9.8921%	0.0020%	6.9829%	0.0000%	2.9092%	0.0020%
自基金合同生效起至今	30.6040%	0.0046%	14.5762%	0.0000%	16.0278%	0.0046%

2、新华壹诺宝 B:

阶段	净值收益率①	净值收益率标准差②	业绩比较基准收益率③	业绩比较基准收益率标准差④	①-③	②-④
过去三个月	0.5019%	0.0011%	0.3408%	0.0000%	0.1611%	0.0011%
过去六个月	0.9628%	0.0011%	0.6829%	0.0000%	0.2799%	0.0011%
过去一年	2.0150%	0.0013%	1.3591%	0.0000%	0.6559%	0.0013%
过去三年	6.1585%	0.0021%	4.1331%	0.0000%	2.0254%	0.0021%
过去五年	11.2177%	0.0020%	6.9829%	0.0000%	4.2348%	0.0020%
自基金合同生效起至今	20.7190%	0.0032%	10.1908%	0.0000%	10.5282%	0.0032%

3、新华壹诺宝 E:

阶段	净值收益率①	净值收益率标准差②	业绩比较基准收益率③	业绩比较基准收益率标准差④	①-③	②-④
过去三个月	0.4924%	0.0011%	0.3408%	0.0000%	0.1516%	0.0011%

过去六个月	0.9431%	0.0011%	0.6829%	0.0000%	0.2602%	0.0011%
过去一年	2.0277%	0.0016%	1.3591%	0.0000%	0.6686%	0.0016%
自基金合同生效起至今	2.0277%	0.0028%	3.8676%	0.0000%	-1.8399%	0.0028%

注：本基金利润分配是按日结转份额，2020年3月4日起增加E类（基金代码：009099），2021年3月11日起有E类份额。

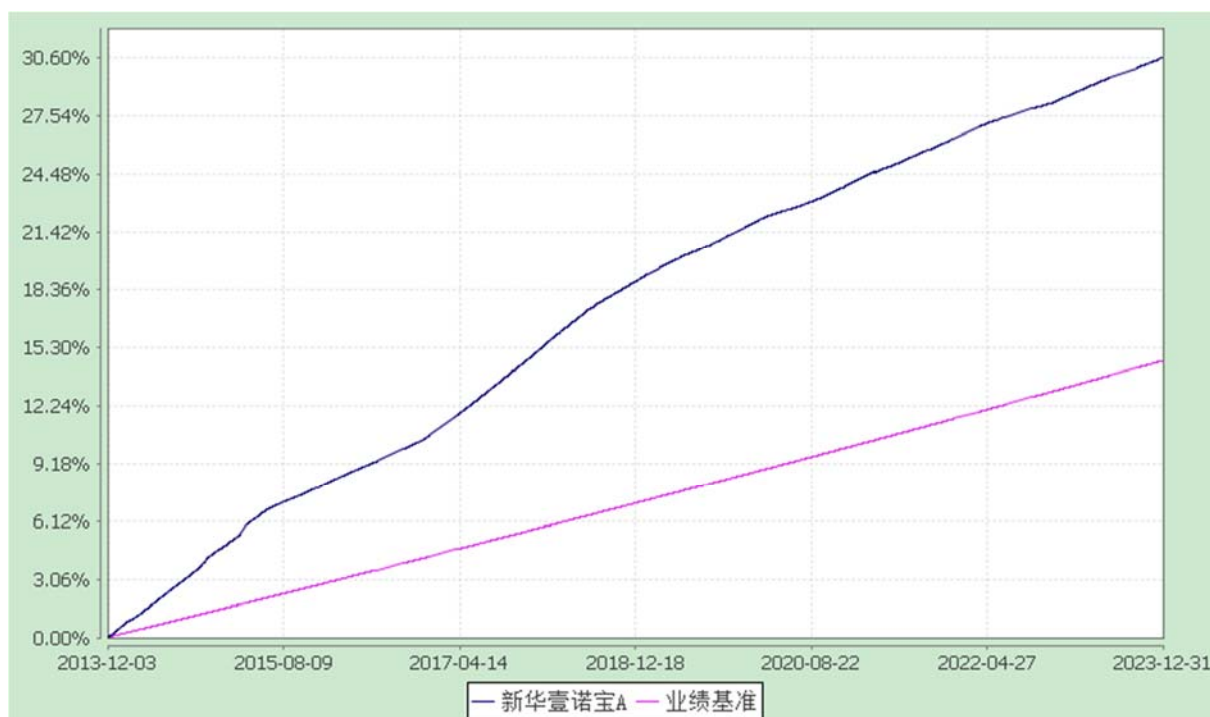
3.2.2 自基金合同生效以来基金累计净值收益率变动及其与同期业绩比较基准收益率变动的比较

新华壹诺宝货币市场基金

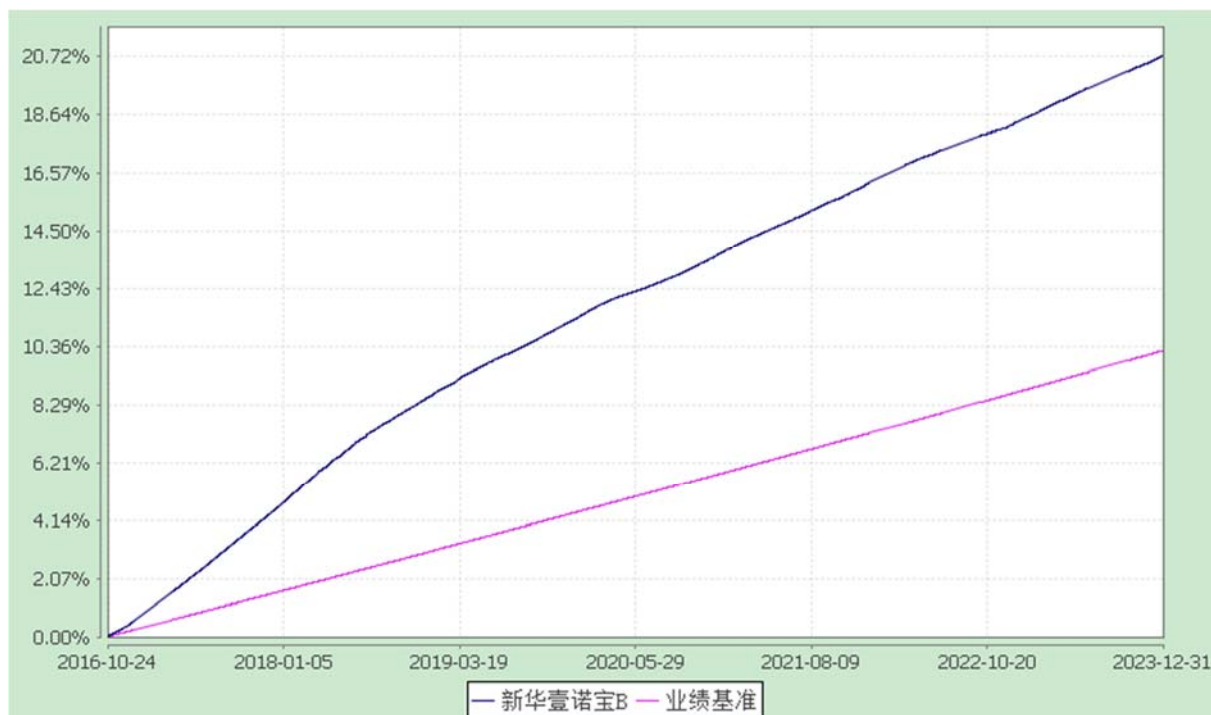
份额累计净值收益率与业绩比较基准收益率历史走势对比图

(2013 年 12 月 3 日至 2023 年 12 月 31 日)

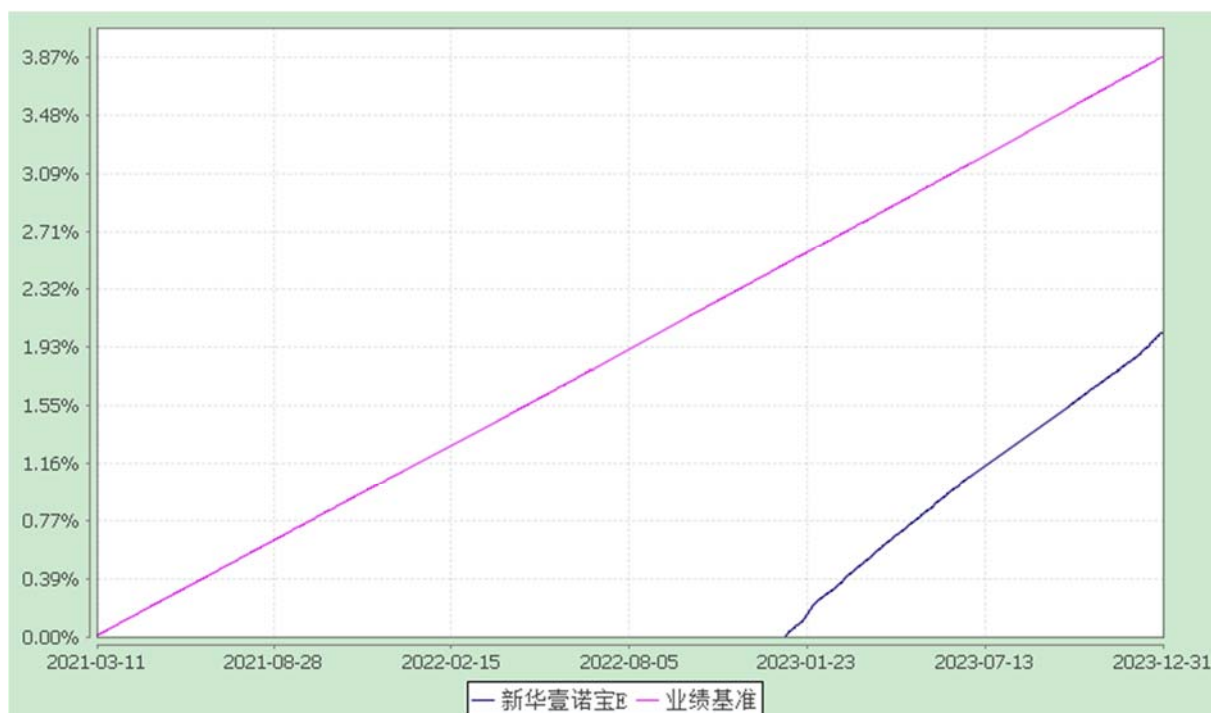
1、新华壹诺宝 A



2、新华壹诺宝 B



3、新华壹诺宝 E



注：1、报告期内本基金的各项投资比例符合基金合同的有关约定。

2、本基金于2016年10月24日分为A类（基金代码：000434）、B类（基金代码：003267），2020年3月4日起增加E类（基金代码：009099），2021年3月11日起有E类份额。

§ 4 管理人报告

4.1 基金经理（或基金经理小组）简介

姓名	职务	任本基金的基金经理期限		证券从业年限	说明
		任职日期	离任日期		
李洁	本基金基金经理，新华活期添利货币市场基金基金经理、新华安享惠泽 39 个月定期开放债券型证券投资基金基金经理。	2020-07-13	-	11	经济学硕士，历任中债信用业务经理、高级经理，新华基金固定收益与平衡投资部债券研究员、基金经理助理。
裴铎	本基金基金经理，新华安享惠融 88 个月定期开放债券型证券投资基金基金经理。	2022-12-12	-	7	硕士，历任广发银行金融市场部交易员、投资经理，新华基金固定收益投资部基金经理助理。

注：1、上述任职日期、离任日期根据本基金管理人对外披露的任免日期填写。

2、证券从业的含义遵从行业协会《证券业从业人员资格管理办法》、《基金从业人员管理规则》的相关规定。

4.2 管理人对报告期内本基金运作合规守信情况的说明

本报告期，新华基金管理股份有限公司作为新华壹诺宝货币市场基金的管理人按照《中华人民共和国证券投资基金法》、《新华壹诺宝货币市场基金基金合同》以及其它有关法律、法规的规定，本着诚实信用、勤勉尽责的原则管理和运用基金资产，在严格控制风险的基础上为持有人谋求最大利益。运作整体合法合规，无损害基金持有人利益的行为。

4.3 公平交易专项说明

4.3.1 公平交易制度的执行情况

根据中国证监会颁布的《证券投资基金管理公司公平交易制度指导意见》（2011 年修订），公司制定了《新华基金管理股份有限公司公平交易管理办法》，以避免出现不正当关联交易、利益输送等违法违规行为。该办法规范的范围包括境内上市股票、债券的一级市场申购、二级市场交易等所有投资管理活动，同时包括授权、研究分析、投资决策、交易执行等投资管理活动相关的各个环节。

公司通过合理设置各类资产管理业务之间以及各类资产管理业务内部的组织结构，在保证各投资组合投资决策相对独立性的同时，使各投资组合在获得投资信息、投资建议和实施投资决策方面享有公平的机会，并重视交易执行环节的公平交易措施，以“价格优先、时间优先、综合平衡、比例实施”作为交易执行的公平原则，保证交易在各投资组合间的公正实施，保证各投资组合间的利益公平对待。

本报告期内，公平交易管理执行情况良好。

4.3.2 异常交易行为的专项说明

本报告期，公司对不同组合不同时间段的同向交易价差进行了溢价率样本的采集，通过平均溢价率、买入/卖出溢价率以及利益输送金额等多个层面来判断不同投资组合之间在某一时间段是否存在违反公平交易原则的异常情况，未发现重大异常情况，且不存在报告期内所有投资组合参与的交易所公开竞价同日反向交易成交较少的单边成交量超过该证券当日成交量的 5%的情况。

4.4 报告期内基金的投资策略和运作分析

四季度财政政策发力明显，受利率债供给量增加及资金价格抬升影响，不同期限债券收益率有所分化。具体而言，四季度特别国债的发行推升了政府债券净融资金量，银行超储率有所承压，同业存单利率持续上行，其峰值一度高于 MLF 利率约 20bp。货币政策在“防空转”的背景下维持中性，央行在资金利率超调时出手维稳，但是回购利率中枢明显抬升且波动加大，中短端债券收益率跟随资金利率上行。临近年末，公开市场加大投放，流动性紧张情况显著缓解，带动收益曲线陡峭化下行。长债整体而言受经济基本

面影响更大，四季度高位震荡后于 12 月开启下行走势。

报告期内，本基金规模有所下降，本基金秉持稳健投资原则谨慎操作，以确保组合安全性为首要任务，保障组合充足流动性，同时根据规模及配置时点合理调整各类资产配置比例，在提供充分流动性保证的情况下为持有人获取了较好的投资回报。

4.5 报告期内基金的业绩表现

本基金本报告期内 A 类（000434）基金份额净值收益率为 0.4410%，同期业绩比较基准收益率为 0.3408%，B 类（003267）基金份额净值收益率为 0.5019%，同期业绩比较基准收益率为 0.3408%，E 类（009099）基金份额净值收益率为 0.4924%，同期业绩比较基准收益率为 0.3408%。

4.6 报告期内基金持有人数或基金资产净值预警说明

本报告期本基金未出现连续二十个工作日基金份额持有人数量不满二百人或者基金资产净值低于五千万的情形。

§ 5 投资组合报告

5.1 报告期末基金资产组合情况

序号	项目	金额(元)	占基金总资产的比例(%)
1	固定收益投资	1,985,347,447.25	44.66
	其中：债券	1,985,347,447.25	44.66
	资产支持证券	-	-
2	买入返售金融资产	840,383,756.82	18.90
	其中：买断式回购的买入返售金融资产	-	-
3	银行存款和结算备付金合计	1,570,008,624.90	35.31
4	其他资产	50,039,777.02	1.13
5	合计	4,445,779,605.99	100.00

5.2 报告期债券回购融资情况

序号	项目	占基金资产净值比例（%）	
1	报告期内债券回购融资余额	2.68	
	其中：买断式回购融资	-	
序号	项目	金额	占基金资产净值比例（%）
2	报告期末债券回购融资余额	-	-
	其中：买断式回购融资	-	-

5.3 基金投资组合平均剩余期限

5.3.1 投资组合平均剩余期限基本情况

项目	天数
报告期末投资组合平均剩余期限	74
报告期内投资组合平均剩余期限最高值	81
报告期内投资组合平均剩余期限最低值	48

报告期内投资组合平均剩余期限超过 120 天情况说明

本基金合同约定“本基金投资组合的平均剩余期限在每个交易日均不得超过120天”，本报告期内，本基金未发生投资组合平均剩余期限超过120天的情况。

5.3.2 报告期末投资组合平均剩余期限分布比例

序号	平均剩余期限	各期限资产占基金资产净值的比例（%）	各期限负债占基金资产净值的比例（%）
----	--------	--------------------	--------------------

1	30天以内	20.11	-
	其中：剩余存续期超过397天的浮动利率债	-	-
2	30天（含）—60天	6.29	-
	其中：剩余存续期超过397天的浮动利率债	-	-
3	60天（含）—90天	58.82	-
	其中：剩余存续期超过397天的浮动利率债	-	-
4	90天（含）—120天	-	-
	其中：剩余存续期超过397天的浮动利率债	-	-
5	120天（含）—397天（含）	13.47	-
	其中：剩余存续期超过397天的浮动利率债	-	-
	合计	98.70	-

5.4 报告期内投资组合平均剩余存续期超过 240 天情况说明

报告期内本基金未出现投资组合平均剩余存续期超过240天情况说明。

5.5 报告期末按债券品种分类的债券投资组合

序号	债券品种	公允价值(元)	占基金资产净值比例(%)
1	国家债券	79,756,574.23	1.80
2	央行票据	-	-
3	金融债券	142,782,458.29	3.21
	其中：政策性金融债	142,782,458.29	3.21

4	企业债券	-	-
5	企业短期融资券	291,356,454.95	6.56
6	中期票据	-	-
7	同业存单	1,471,451,959.78	33.12
8	其他	-	-
9	合计	1,985,347,447.25	44.69
10	剩余存续期超过 397 天的浮动利率债券	-	-

5.6 报告期末按摊余成本占基金资产净值比例大小排名的前十名债券投资明细

序号	债券代码	债券名称	债券数量 (张)	摊余成本 (元)	占基金资产净值比例 (%)
1	112309067	23 浦发银行 CD067	1,500,000.00	149,141,391.34	3.36
2	230201	23 国开 01	1,200,000.00	122,383,952.39	2.75
3	112315448	23 民生银行 CD448	1,000,000.00	99,738,415.00	2.25
4	112372097	23 广西北部湾银行 CD368	1,000,000.00	99,581,479.98	2.24
5	112320075	23 广发银行 CD075	1,000,000.00	99,464,556.52	2.24
6	112303252	23 农业银行 CD252	1,000,000.00	99,454,860.60	2.24
7	112303257	23 农业银行 CD257	1,000,000.00	99,437,827.41	2.24
8	112318292	23 华夏银行 CD292	1,000,000.00	99,435,494.47	2.24
9	112373383	23 山西银行 CD157	1,000,000.00	99,417,449.16	2.24
10	239951	23 贴现国债 51	800,000.00	79,756,574.23	1.80

5.7 “影子定价”与“摊余成本法”确定的基金资产净值的偏离

项目	偏离情况
报告期内偏离度的绝对值在0.25(含)-0.5%间的次数	0 次
报告期内偏离度的最高值	0.0383%
报告期内偏离度的最低值	-0.0035%
报告期内每个工作日偏离度的绝对值的简单平均值	0.0106%

报告期内负偏离度的绝对值达到 0.25%情况说明

报告期内本基金未出现负偏离度的绝对值达到0.25%的情况。

报告期内正偏离度的绝对值达到 0.5%情况说明

报告期内本基金未出现正偏离度的绝对值达到0.50%的情况。

5.8 报告期末按摊余成本占基金资产净值比例大小排名的前十名资产支持证券投资明细

本基金本报告期末未持有资产支持证券。

5.9 投资组合报告附注

5.9.1 基金计价方法说明

(1) 基金持有的银行存款以本金列示，按银行实际协议利率逐日计提利息；

(2) 基金持有的回购协议（封闭式回购）以成本列示，按实际利率在实际持有期间内逐日计提利息；

(3) 基金持有的付息债券、贴现券购买时采用实际支付价款（包含交易费用）确定初始成本，每日按摊余成本和实际利率计算确定利息收入；

(4) 基金持有的买断式回购以协议成本列示，所产生的利息在实际持有期间内逐日计提。回购期间对涉及的金融资产根据其资产的性质进行相应的估值。回购期满时，若双方都能履约，则按协议进行交割。若融资业务到期无法履约，则继续持有现金资产，实际持有的相关资产按其性质进行估值；

(5) 基金持有的资产支持证券视同债券，购买时采用实际支付价款（包含交易费用）确定初始成本，每日按摊余成本和实际利率计算确定利息收入。

5.9.2 本基金投资的前十名证券的发行主体本期是否出现被监管部门立案调查，或在报告编制日前一年内受到公开谴责、处罚的情形

本基金投资的前十名证券的发行主体中，中国民生银行股份有限公司在报告编制日前一年内曾受到国家金融监督管理总局、中国银行间市场交易商协会的处罚或警告；广西北部湾银行股份有限公司在报告编制日前一年内曾受到国家金融监督管理总局广西监管局、广西壮族自治区市场监督管理局的处罚；广发银行股份有限公司在报告编制日前一年内曾受到国家金融监督管理总局的处罚；中国农业银行股份有限公司在报告编制日前一年内曾受到国家金融监督管理总局、国家外汇管理局北京市分局的处罚。

本公司对以上证券的投资决策符合法律法规及公司制度的相关规定，不存在损害基金份额持有人利益的行为。

本报告期末本基金投资的其他前十名证券没有被监管部门立案调查，或在报告编制日前一年内受到公开谴责、处罚的情形。

5.9.3 其他各项资产构成

序号	名称	金额(元)
1	存出保证金	-
2	应收证券清算款	-
3	应收利息	-
4	应收申购款	50,039,777.02
5	其他应收款	-
6	待摊费用	-
7	其他	-
8	合计	50,039,777.02

5.9.4 投资组合报告附注的其他文字描述部分

由于四舍五入的原因，分项之和与合计项之间可能存在尾差。

§ 6 开放式基金份额变动

单位：份

项目	新华壹诺宝A	新华壹诺宝B	新华壹诺宝E
本报告期期初基金份额总额	4,043,127,941.16	2,225,639,206.59	34,704.82
报告期期间基金总申购份额	2,740,158,685.16	3,402,059,820.18	131.83
报告期期间基金总赎回份额	3,911,233,681.48	4,057,415,251.08	10,138.80
报告期期间基金拆分变动份额	-	-	-
报告期期末基金份额总额	2,872,052,944.84	1,570,283,775.69	24,697.85

注：2020年3月4日起增加E类（基金代码：009099），2021年3月11日起有E类份额。

§ 7 基金管理人运用固有资金投资本基金交易明细

报告期内，基金管理人未运用固有资金申购、赎回或者买卖本基金的基金份额。

§ 8 影响投资者决策的其他重要信息

8.1 影响投资者决策的其他重要信息

本基金本报告期未有影响投资者决策的其他重要信息。

§ 9 备查文件目录

9.1 备查文件目录

- （一）中国证监会批准新华壹诺宝货币市场基金募集的文件
- （二）关于申请募集新华壹诺宝货币市场基金之法律意见书
- （三）《新华壹诺宝货币市场基金托管协议》
- （四）《新华壹诺宝货币市场基金基金合同》
- （五）《新华基金管理股份有限公司开放式基金业务规则》
- （六）更新的《新华壹诺宝货币市场基金招募说明书》
- （七）《新华壹诺宝货币市场基金产品资料概要》（更新）
- （八）基金管理人业务资格批件、营业执照和公司章程

(九) 基金托管人业务资格批件及营业执照

(十) 重庆市工商行政管理局关于核准新华基金管理有限公司变更公司名称、变更住所的批复

9.2 存放地点

基金管理人、基金托管人住所。

9.3 查阅方式

投资者可在营业时间内免费查阅，也可按工本费购买复印件，或通过本基金管理人网站查阅。

新华基金管理股份有限公司
二〇二四年一月十九日