

鹏华成长价值混合型证券投资基金 2023 年年度报告

2023 年 12 月 31 日

基金管理人：鹏华基金管理有限公司

基金托管人：中国建设银行股份有限公司

送出日期：2024 年 3 月 28 日

§ 1 重要提示及目录

1.1 重要提示

基金管理人的董事会、董事保证本报告所载资料不存在虚假记载、误导性陈述或重大遗漏，并对其内容的真实性、准确性和完整性承担个别及连带的法律责任。本年度报告已经三分之二以上独立董事签字同意，并由董事长签发。

基金托管人中国建设银行股份有限公司根据本基金合同规定，于 2024 年 03 月 27 日复核了本报告中的财务指标、净值表现、利润分配情况、财务会计报告、投资组合报告等内容，保证复核内容不存在虚假记载、误导性陈述或者重大遗漏。

基金管理人承诺以诚实信用、勤勉尽责的原则管理和运用基金资产，但不保证基金一定盈利。

基金的过往业绩并不代表其未来表现。投资有风险，投资者在作出投资决策前应仔细阅读本基金的招募说明书及其更新。

普华永道中天会计师事务所（特殊普通合伙）注册会计师对本基金出具了“标准无保留意见”的审计报告。

本报告期自 2023 年 01 月 01 日起至 2023 年 12 月 31 日止。

1.2 目录

§ 1 重要提示及目录	2
1.1 重要提示	2
1.2 目录	3
§ 2 基金简介	5
2.1 基金基本情况	5
2.2 基金产品说明	5
2.3 基金管理人和基金托管人	7
2.4 信息披露方式	7
2.5 其他相关资料	7
§ 3 主要财务指标、基金净值表现及利润分配情况	7
3.1 主要会计数据和财务指标	7
3.2 基金净值表现	8
3.3 其他指标	11
3.4 过去三年基金的利润分配情况	11
§ 4 管理人报告	12
4.1 基金管理人及基金经理情况	12
4.2 管理人对报告期内本基金运作合规守信情况的说明	14
4.3 管理人对报告期内公平交易情况的专项说明	14
4.4 管理人对报告期内基金的投资策略和业绩表现的说明	15
4.5 管理人对宏观经济、证券市场及行业走势的简要展望	16
4.6 管理人内部有关本基金的监察稽核工作情况	16
4.7 管理人对报告期内基金估值程序等事项的说明	17
4.8 管理人对报告期内基金利润分配情况的说明	17
4.9 管理人对会计师事务所出具非标准审计报告所涉相关事项的说明	18
4.10 报告期内管理人对本基金持有人数或基金资产净值预警情形的说明	18
§ 5 托管人报告	18
5.1 报告期内本基金托管人合规守信情况声明	18
5.2 托管人对报告期内本基金投资运作合规守信、净值计算、利润分配等情况的说明	18
5.3 托管人对本年度报告中财务信息等内容的真实、准确和完整发表意见	18
§ 6 审计报告	18
6.1 审计报告基本信息	18
6.2 审计报告的基本内容	18
§ 7 年度财务报表	20
7.1 资产负债表	20
7.2 利润表	21
7.3 净资产变动表	23
7.4 报表附注	25

§ 8 投资组合报告	65
8.1 期末基金资产组合情况	65
8.2 报告期末按行业分类的股票投资组合	65
8.3 期末按公允价值占基金资产净值比例大小排序的所有股票投资明细	66
8.4 报告期内股票投资组合的重大变动	72
8.5 期末按债券品种分类的债券投资组合	74
8.6 期末按公允价值占基金资产净值比例大小排序的前五名债券投资明细	74
8.7 期末按公允价值占基金资产净值比例大小排序的所有资产支持证券投资明细	74
8.8 报告期末按公允价值占基金资产净值比例大小排序的前五名贵金属投资明细	74
8.9 期末按公允价值占基金资产净值比例大小排序的前五名权证投资明细	74
8.10 本基金投资股指期货的投资政策	74
8.11 报告期末本基金投资的国债期货交易情况说明	74
8.12 投资组合报告附注	74
§ 9 基金份额持有人信息	75
9.1 期末基金份额持有人户数及持有人结构	75
9.2 期末基金管理人的从业人员持有本基金的情况	75
9.3 期末基金管理人的从业人员持有本开放式基金份额总量区间情况	76
9.4 期末兼任私募资产管理计划投资经理的基金经理本人及其直系亲属持有本人管理的产品情况	76
§ 10 开放式基金份额变动	76
§ 11 重大事件揭示	77
11.1 基金份额持有人大会决议	77
11.2 基金管理人、基金托管人的专门基金托管部门的重大人事变动	77
11.3 涉及基金管理人、基金财产、基金托管业务的诉讼	77
11.4 基金投资策略的改变	77
11.5 为基金进行审计的会计师事务所情况	77
11.6 管理人、托管人及其高级管理人员受稽查或处罚等情况	77
11.7 基金租用证券公司交易单元的有关情况	78
11.8 其他重大事件	81
§ 12 影响投资者决策的其他重要信息	84
12.1 报告期内单一投资者持有基金份额比例达到或超过 20%的情况	84
12.2 影响投资者决策的其他重要信息	84
§ 13 备查文件目录	85
13.1 备查文件目录	85
13.2 存放地点	85
13.3 查阅方式	85

§ 2 基金简介

2.1 基金基本情况

基金名称	鹏华成长价值混合型证券投资基金	
基金简称	鹏华成长价值混合	
基金主代码	009330	
基金运作方式	契约型开放式	
基金合同生效日	2020 年 5 月 18 日	
基金管理人	鹏华基金管理有限公司	
基金托管人	中国建设银行股份有限公司	
报告期末基金份额总额	1,071,763,564.65 份	
基金合同存续期	不定期	
下属分级基金的基金简称	鹏华成长价值混合 A	鹏华成长价值混合 C
下属分级基金的交易代码	009330	009331
报告期末下属分级基金的份额总额	762,251,036.22 份	309,512,528.43 份

2.2 基金产品说明

投资目标	本基金在科学严谨的资产配置框架下，严格控制基金资产风险，力争实现基金资产的长期稳健增值。
投资策略	<p>1、资产配置策略 本基金将通过跟踪考量通常的宏观经济变量（包括 GDP 增长率、CPI 走势、M2 的绝对水平和增长率、利率水平与走势等）以及各项国家政策（包括财政、货币、税收、汇率政策等）来判断经济周期目前的位置以及未来将发展的方向，在此基础上对各大类资产的风险和预期收益率进行分析评估，制定股票、债券、现金等大类资产之间的配置比例、调整原则和调整范围。</p> <p>2、股票投资策略 本基金坚持“成长与价值并重”的选股理念，通过自上而下及自下而上相结合的方法，对实体经济运行、产业及行业发展趋势、上下游行业运作态势等进行考察，兼顾企业的成长性与投资价值，构建股票投资组合。核心思路在于：1) 自上而下地分析行业的成长前景、行业结构、商业模式、竞争要素等，分析把握其投资机会；2) 自下而上地评判企业的核心竞争力、管理层、治理结构等以及其所提供的产品和服务是否契合未来行业增长的大趋势，对企业成长性和基本面进行综合的研判，深度挖掘优质的个股。</p> <p>(1) 自上而下的行业遴选 本基金将在考虑当前经济形势和资本市场特征的基础上，结合行业生命周期、宏观经济周期不同阶段的行业景气程度以及股票市场行业轮动规律的基础上，自上而下地进行行业遴选，重点关注行业增长前景、行业利润前景和行业成功要素。对行业增长前景，主要分析行业的外部发展环境、行业的生命周期以及行业波动与经济周期的关系等；对行业利润前景，主要分析行业结构，特别是业内竞争的方式、业内竞争的激烈程度、以及业内厂</p>

	<p>商的谈判能力等。基于对行业结构的分析形成对业内竞争的关键成功要素的判断，为预测企业经营环境的变化建立起扎实的基础。同时，本基金将根据宏观经济及证券市场环境的变化，及时对行业配置进行动态调整。</p> <p>(2) 自下而上的个股选择 本基金通过定性和定量相结合的方法进行自下而上的个股选择，对企业成长性和基本面进行综合的研判，精选优质个股。</p> <p>1) 定性分析 本基金通过以下两方面标准对股票的基本面进行研究分析并筛选出优质的公司：一方面是竞争力分析，通过对公司竞争策略和核心竞争力的分析，选择具有可持续竞争优势的公司或未来具有广阔成长空间的公司。就公司竞争策略，基于行业分析的结果判断策略的有效性、策略的实施支持和策略的执行成果；就核心竞争力，分析公司的现有核心竞争力，并判断公司能否利用现有的资源、能力和定位取得可持续竞争优势。另一方面是管理层分析，通过着重考察公司的管理层以及管理制度，选择具有良好治理结构、管理水平较高的优质公司。</p> <p>2) 定量分析 成长性评估。本基金采用年复合营业收入增长率、盈利增长率、息税前利润增长率、净资产收益率以及现金流量增长率等指标综合考察上市公司的成长性。 估值水平评估。本基金考察企业贴现现金流以及内在价值贴现，结合市盈率（市值/净利润）、市净率（市值/净资产）、市销率（市值/营业收入）等指标衡量股票的价值是否被低估，并且基于公司所属的不同行业，采取不同的估值方法，以此寻找不同行业股票的合理价格区间，并进行动态调整。 盈利水平评估。本基金重点考察主营业务收入、ROE、经营现金流、盈利波动程度四大关键指标，以衡量具有高质量持续增长的公司。</p> <p>(3) 港股通标的股票投资策略 本基金所投资港股通标的股票除适用上述个股投资策略外，本基金投资港股通标的股票还需关注： 1) 在港股市场上市、具有行业代表性的优质中资公司； 2) 具有行业稀缺性的香港本地和外资公司； 3) 港股市场在行业结构、估值、AH 股折溢价、分红率等方面具有吸引力的投资标的。</p> <p>(4) 存托凭证的投资策略 本基金将根据本基金的投资目标和股票投资策略，基于对基础证券投资价值的深入研究判断，进行存托凭证的投资。</p> <p>3、债券投资策略 本基金债券投资将采取久期策略、收益率曲线策略、骑乘策略、息差策略、个券选择策略、信用策略等积极投资策略，自上而下地管理组合的久期，灵活地调整组合的券种搭配，同时精选个券，以增强组合的持有期收益。</p> <p>4、股指期货投资策略 本基金将根据风险管理的原则，以套期保值为目标，选择流动性好、交易活跃的股指期货合约，充分考虑股指期货的风险收益特征，通过多头或空头的套期保值策略，以改善投资组合的投资效果，实现股票组合的超额收益。</p> <p>5、资产支持证券的投资策略 本基金将综合运用战略资产配置和战术资产配置进行资产支持证券的投资组合管理，并根据信用风险、利率风险和流动性风险变化积极调整投资策略，严格遵守法律法规和基金合同的约定，在保证本金安全和基金资产流动性的基础上获得稳定收益。</p>
业绩比较基准	<p>中证 800 指数收益率×60%+恒生指数收益率×10%（经汇率估值调整）+中证综合债指数收益率×30%</p>
风险收益特征	<p>本基金为混合型证券投资基金，其预期收益及预期风险水平高于债</p>

	券型基金和货币市场基金，但低于股票型基金。本基金将投资港股通标的股票，会面临港股通机制下因投资环境、投资标的、市场制度以及交易规则等差异带来的特有风险。
--	--

注：无。

2.3 基金管理人和基金托管人

项目		基金管理人	基金托管人
名称		鹏华基金管理有限公司	中国建设银行股份有限公司
信息披露 负责人	姓名	高永杰	王小飞
	联系电话	0755-81395402	021-60637103
	电子邮箱	xxpl@phfund.com.cn	wangxiaofei.zh@ccb.com
客户服务电话		4006788999	021-60637228
传真		0755-82021126	021-60635778
注册地址		深圳市福田区福华三路 168 号深圳国际商会中心第 43 楼	北京市西城区金融大街 25 号
办公地址		深圳市福田区福华三路 168 号深圳国际商会中心第 43 楼	北京市西城区闹市口大街 1 号院 1 号楼
邮政编码		518048	100033
法定代表人		何如	田国立

2.4 信息披露方式

本基金选定的信息披露报纸名称	《中国证券报》
登载基金年度报告正文的管理人互联网网址	http://www.phfund.com.cn
基金年度报告备置地点	深圳市福田区福华三路 168 号深圳国际商会中心第 43 层鹏华基金管理有限公司

2.5 其他相关资料

项目	名称	办公地址
会计师事务所	普华永道中天会计师事务所（特殊普通合伙）	中国上海市浦东新区东育路 588 号前滩中心 42 楼
注册登记机构	鹏华基金管理有限公司	深圳市福田区福华三路 168 号深圳国际商会中心第 43 层

§ 3 主要财务指标、基金净值表现及利润分配情况

3.1 主要会计数据和财务指标

金额单位：人民币元

3.1.1 期间数据和指标	2023 年		2022 年		2021 年	
	鹏华成长价值混合 A	鹏华成长价值混合 C	鹏华成长价值混合 A	鹏华成长价值混合 C	鹏华成长价值混合 A	鹏华成长价值混合 C
本期已实现收益	-55,856,269.66	-25,129,299.05	-65,955,251.63	-33,600,993.85	367,833,764.47	146,105,200.65
本期利润	-37,919,404	-17,526,80	-203,878,5	-96,943,17	-228,446,6	-105,138,1

	.13	6.02	28.91	6.78	04.74	07.85
加权平均 基金份额 本期利润	-0.0477	-0.0521	-0.2362	-0.2460	-0.2005	-0.2116
本期加权 平均净值 利润率	-5.44%	-6.08%	-26.03%	-27.55%	-16.00%	-17.13%
本期基金 份额净值 增长率	-5.52%	-6.28%	-20.35%	-20.98%	-17.09%	-17.75%
3.1.2 期 末数据和 指标	2023 年末		2022 年末		2021 年末	
期末可供 分配利润	-123,181,16 9.60	-57,435,35 5.27	-93,318,64 5.69	-48,297,69 3.83	104,903,97 9.85	42,612,580 .90
期末可供 分配基金 份额利润	-0.1616	-0.1856	-0.1126	-0.1310	0.1141	0.0997
期末基金 资产净值	639,069,866 .62	252,077,17 3.16	735,639,34 4.85	320,342,23 4.31	1,024,260, 870.86	469,909,87 6.32
期末基金 份额净值	0.8384	0.8144	0.8874	0.8690	1.1141	1.0997
3.1.3 累 计期末指 标	2023 年末		2022 年末		2021 年末	
基金份额 累计净值 增长率	-16.16%	-18.56%	-11.26%	-13.10%	11.41%	9.97%

注：（1） 本期已实现收益指基金本期利息收入、投资收益、其他收入（不含公允价值变动收益）扣除相关费用和信用减值损失后的余额，本期利润为本期已实现收益加上本期公允价值变动收益等未实现收益。

（2） 所述基金业绩指标不包括持有人认购或交易基金的各项费用（例如，开放式基金的申购赎回费、基金转换费等），计入费用后实际收益水平要低于所列数字。

（3） 期末可供分配利润，采用期末资产负债表中未分配利润期末余额和未分配利润中已实现部分的期末余额的孰低数。表中的“期末”均指报告期最后一日，即 12 月 31 日，无论该日是否为开放日或交易所的交易日。

3.2 基金净值表现

3.2.1 基金份额净值增长率及其与同期业绩比较基准收益率的比较

鹏华成长价值混合 A

阶段	份额净值 增长率①	份额净值增 长率标准差 ②	业绩比较 基准收益 率③	业绩比较基 准收益率标 准差④	①-③	②-④
过去三个月	-2.68%	0.79%	-3.97%	0.56%	1.29%	0.23%
过去六个月	-5.08%	0.76%	-6.79%	0.59%	1.71%	0.17%
过去一年	-5.52%	0.73%	-6.02%	0.58%	0.50%	0.15%
过去三年	-37.61%	1.31%	-18.21%	0.75%	-19.40%	0.56%
自基金合同生效 起至今	-16.16%	1.33%	-4.14%	0.77%	-12.02%	0.56%

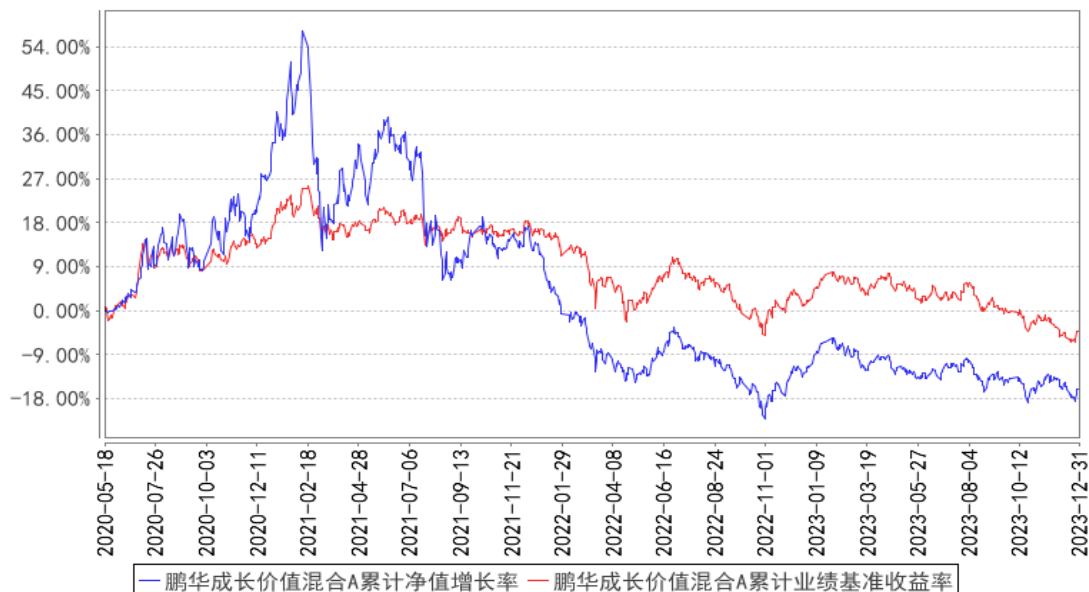
鹏华成长价值混合 C

阶段	份额净值 增长率①	份额净值增 长率标准差 ②	业绩比较 基准收益 率③	业绩比较基 准收益率标 准差④	①-③	②-④
过去三个月	-2.87%	0.79%	-3.97%	0.56%	1.10%	0.23%
过去六个月	-5.47%	0.76%	-6.79%	0.59%	1.32%	0.17%
过去一年	-6.28%	0.73%	-6.02%	0.58%	-0.26%	0.15%
过去三年	-39.09%	1.31%	-18.21%	0.75%	-20.88%	0.56%
自基金合同生效 起至今	-18.56%	1.33%	-4.14%	0.77%	-14.42%	0.56%

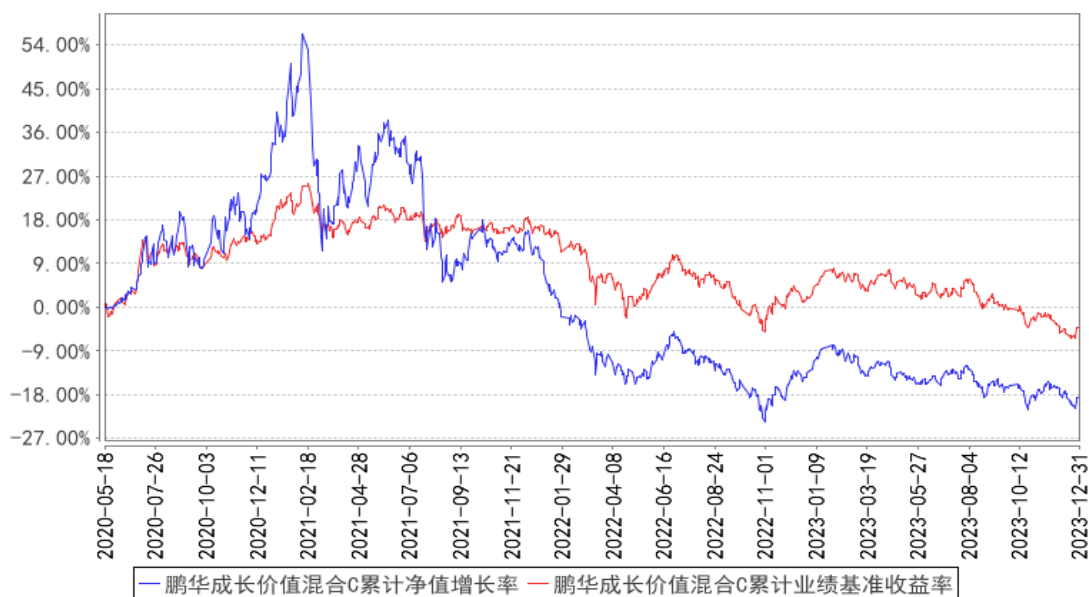
注：业绩比较基准=中证 800 指数收益率×60%+恒生指数收益率×10%（经汇率估值调整）+中证综合债指数收益率×30%

3.2.2 自基金合同生效以来基金份额累计净值增长率变动及其与同期业绩比较基准收益率变动的比较

鹏华成长价值混合A累计净值增长率与同期业绩比较基准收益率的历史走势对比图



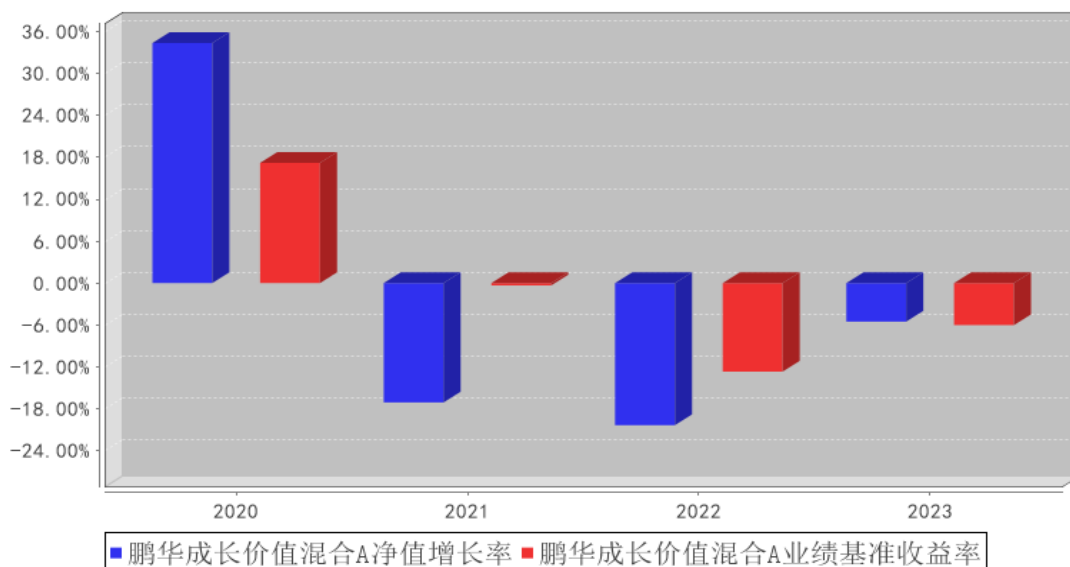
鹏华成长价值混合C累计净值增长率与同期业绩比较基准收益率的历史走势对比图



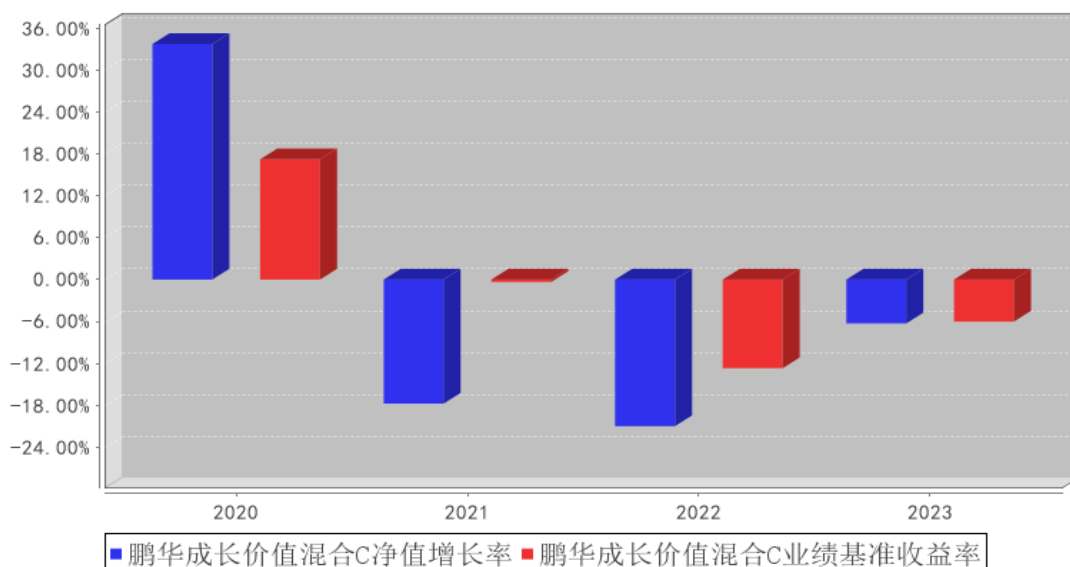
注：1、本基金基金合同于2020年05月18日生效。2、截至建仓期结束，本基金的各项投资比例已达到基金合同中规定的各项比例。

3.2.3 自基金合同生效以来基金每年净值增长率及其与同期业绩比较基准收益率的比较

鹏华成长价值混合A基金每年净值增长率与同期业绩比较基准收益率的对比图



鹏华成长价值混合C基金每年净值增长率与同期业绩比较基准收益率的对比图



注：合同生效当年按照实际存续期计算，不按整个自然年度进行折算。

3.3 其他指标

注：无。

3.4 过去三年基金的利润分配情况

注：无。

§ 4 管理人报告

4.1 基金管理人及基金经理情况

4.1.1 基金管理人及其管理基金的经验

鹏华基金管理有限公司成立于 1998 年 12 月 22 日，业务范围包括基金募集、基金销售、资产管理及中国证监会许可的其他业务。截至本报告期末，公司股东由国信证券股份有限公司、意大利欧利盛资本资产管理股份公司（Eurizon Capital SGR S.p.A.）、深圳市北融信投资发展有限公司组成，公司性质为中外合资企业，公司注册资本 15,000 万元人民币。截至本报告期末，公司管理资产总规模达到 11052 亿元，313 只公募基金、13 只全国社保投资组合、7 只基本养老保险投资组合。经过 20 余年投资管理基金，在基金投资、风险控制等方面积累了丰富的经验。

4.1.2 基金经理（或基金经理小组）及基金经理助理简介

姓名	职务	任本基金的基金经理（助理）期限		证券从业年限	说明
		任职日期	离任日期		
王宗合	基金经理	2020-05-18	2023-02-04	17 年	王宗合先生，国籍中国，金融学硕士，17 年证券从业经验。曾任职于招商基金从事食品饮料、商业零售、农林牧渔、纺织服装、汽车等行业的研究。2009 年 5 月加盟鹏华基金管理有限公司，从事食品饮料、农林牧渔、商业零售、造纸包装等行业的研究工作，担任鹏华动力增长混合（LOF）基金基金经理助理。现担任公司副总裁/权益投资二部总经理/稳定收益投资部总经理，投资决策委员会成员。2010 年 12 月至 2023 年 03 月担任鹏华消费优选混合型证券投资基金基金经理，2012 年 06 月至 2018 年 07 月担任鹏华金鼎保本混合型证券投资基金基金经理，2014 年 07 月至 2019 年 04 月担任鹏华品牌传承灵活配置混合型证券投资基金基金经理，2014 年 12 月至 2023 年 03 月担任鹏华养老产业股票型证券投资基金基金经理，2016 年 04 月至 2018 年 10 月担任鹏华金鼎保本混合型证券投资基金基金经理，2016 年 06 月至 2019 年 06 月担任鹏华金城保本混合型证券投资基金基金经理，2017 年 02 月至 2019 年 09 月担任鹏华安益增强混合型证券投资基金基金经理，2017 年 07 月至 2023 年 02 月担任鹏华中国 50 开放式证券投资基金基金经理，2017 年 09 月至 2020 年 08 月担任鹏华

					<p>策略回报灵活配置混合型证券投资基金基金经理, 2018 年 05 月至 2023 年 03 月担任鹏华产业精选灵活配置混合型证券投资基金基金经理, 2018 年 07 月至 2019 年 09 月担任鹏华宏观灵活配置混合型证券投资基金基金经理, 2018 年 10 月至 2019 年 09 月担任鹏华金鼎灵活配置混合型证券投资基金基金经理, 2019 年 01 月至 2020 年 02 月担任鹏华优选回报灵活配置混合型证券投资基金基金经理, 2019 年 06 月至 2019 年 06 月担任鹏华金城灵活配置混合型证券投资基金基金经理, 2019 年 06 月至 2023 年 02 月担任鹏华精选回报三年定期开放混合型证券投资基金基金经理, 2020 年 02 月至 2023 年 02 月担任鹏华优质回报两年定期开放混合型证券投资基金基金经理, 2020 年 04 月至 2023 年 03 月担任鹏华价值共赢两年持有期混合型证券投资基金基金经理, 2020 年 05 月至 2023 年 02 月担任鹏华成长价值混合型证券投资基金基金经理, 2020 年 07 月至 2023 年 04 月担任鹏华匠心精选混合型证券投资基金基金经理, 2020 年 09 月至 2022 年 02 月担任鹏华创新未来 18 个月封闭运作混合型证券投资基金基金经理, 2022 年 02 月至 2023 年 03 月担任鹏华创新未来混合型证券投资基金 (LOF) 基金经理, 王宗合先生具备基金从业资格。本报告期内本基金基金经理发生变动, 王宗合不再担任本基金基金经理。本报告期内本基金基金经理发生变动, 王宗合不再担任本基金基金经理。</p>
梁超	基金经理	2022-09-10	-	10 年	<p>梁超先生, 国籍中国, 经济学硕士, 10 年证券从业经验。曾任西南证券股份有限公司助理分析师, 国信证券股份有限公司首席分析师。2021 年 03 月加盟鹏华基金管理有限公司, 现担任权益投资二部基金经理。2022 年 09 月至今担任鹏华成长价值混合型证券投资基金基金经理, 2023 年 03 月至今担任鹏华汽车产业混合型发起式证券投资基金基金经理, 梁超先生具备基金从业资格。本报告期内本基金基金经理发生变动, 王宗合不再担任本基金基金经理。</p>

注: 1. 任职日期和离任日期均指公司作出决定后正式对外公告之日; 担任新成立基金基金经理的, 任职日期为基金合同生效日。2. 证券从业的含义遵从行业协会关于从业人员资格管理办法的相关

规定。

4.1.3 期末兼任私募资产管理计划投资经理的基金经理同时管理的产品情况

注：无。

4.1.4 基金经理薪酬机制

本基金基金经理未兼任私募资产管理计划投资经理。

4.2 管理人对报告期内本基金运作合规守信情况的说明

报告期内，本基金管理人严格遵守《证券投资基金法》等法律法规、中国证监会的有关规定以及基金合同的约定，本着诚实守信、勤勉尽责的原则管理和运作基金资产，在严格控制风险的基础上，为基金份额持有人谋求最大利益。本报告期内，本基金运作合规，不存在违反基金合同和损害基金份额持有人利益的行为。

4.3 管理人对报告期内公平交易情况的专项说明

4.3.1 公平交易制度和控制方法

根据中国证监会《证券投资基金管理公司公平交易制度指导意见》，公司制定了《鹏华基金管理有限公司公平交易管理规定》，将公司所管理的封闭式基金、开放式基金、社保组合、养老组合、特定客户资产管理组合等不同资产组合的授权、研究分析、投资决策、交易执行、业绩评估等投资管理活动均纳入公平交易管理，在业务流程和岗位职责中制定公平交易的控制规则和控制活动，建立对公平交易的执行、监督及审核流程，严禁在不同投资组合之间进行利益输送。

在投资研究环节：1、公司使用唯一的研究报告发布平台“研究报告管理平台”，确保各投资组合在获得投资信息、研究支持、投资建议和实施投资决策方面享有公平的机会；2、公司严格按照《股票库管理规定》、《信用债券投资与风险控制管理规定》，执行股票及信用产品出入库及日常维护工作，确保相关证券入库以内容严谨、观点明确的研究报告作为依据；3、在公司股票库基础上，各涉及股票投资的资产组合根据各自的投资目标、投资风格、投资范围和防范关联交易的原则分别建立资产组合股票库，基金经理在股票库基础上根据投资授权以及基金合同择股方式构建具体的投资组合；4、严格执行投资授权制度，明确投资决策委员会、分管投资副总裁、基金经理等各主体的职责和权限划分，合理确定基金经理的投资权限，超过投资权限的操作，应严格履行审批程序。

在交易执行环节：1、所有公司管理的资产组合的交易必须通过集中交易室完成，集中交易室负责建立和执行交易分配制度，确保各投资组合享有公平的交易执行机会；2、针对交易所公开竞价交易，集中交易室应严格启用恒生交易系统中的公平交易程序，交易系统则自动启用公平交易功能，由系统按照“未委托数量”的比例对不同资产组合进行委托量的公平分配；如果相关基金

经理坚持以不同的价格进行交易，且当前市场价格不能同时满足多个资产组合的指令价格要求时，交易系统自动按照“价格优先”原则进行委托；当市场价格同时满足多个资产组合的指令价格要求时，则交易系统自动按照“同一指令价格下的公平交易”模式，进行公平委托和交易量分配；3、银行间市场交易、交易所大宗交易等非集中竞价交易需依据公司《股票投资交易流程》和《固定收益投资管理流程》的规定执行；银行间市场交易、交易所大宗交易等以公司名义进行的交易，各投资组合经理应在交易前独立确定各投资组合的交易价格和数量，公司按照价格优先、比例分配的原则对交易结果进行分配；4、新股、新债申购及非公开定向增发交易需依据公司《新股申购流程》、《固定收益投资管理流程》和《非公开定向增发流程》的规定执行，对新股和新债申购方案和分配过程进行审核和监控。

在交易监控、分析与评估环节：1、为加强对日常投资交易行为的监控和管理，杜绝利益输送、不公平交易等违规交易行为，防范日常交易风险，公司明确了关注类交易的界定及对应的监控和评估措施机制；所监控的交易包括但不限于：交易所公开竞价交易中同日同向交易的交易时机和交易价差、不同投资组合临近交易日的同向交易和反向交易的交易时机和交易价差、关联交易、债券交易收益率偏离度、成交量和成交价格异常、银行间债券交易对手交易等；2、将公平交易作为投资组合业绩归因分析和交易绩效评价的重要关注内容，发现的异常情况由投资监察员进行分析；3、风控管理部分别于每季度和每年度编写《公平交易执行情况检查报告》，内容包括关注类交易监控执行情况、不同投资组合的整体收益率差异分析和同向交易价差分析。

4.3.2 公平交易制度的执行情况

报告期内，本基金管理人严格执行公平交易制度，确保不同投资组合在研究、交易、分配各环节得到公平对待。公司对不同投资组合在不同时间窗口下（日内、3日内、5日内）的同向交易价差进行专项分析，未发现不公平对待各组合或组合间相互利益输送的情况。

4.3.2.1 增加执行的基金经理公平交易制度执行情况及公平交易管理情况

本基金基金经理未兼任私募资产管理计划投资经理。

4.3.3 异常交易行为的专项说明

报告期内，本基金未发生违法违规且对基金财产造成损失的异常交易行为。本报告期内未发生基金管理人管理的所有投资组合参与的交易所公开竞价同日反向交易成交较少的单边交易量超过该证券当日成交量的 5% 的情况。

4.4 管理人对报告期内基金的投资策略和业绩表现的说明

4.4.1 报告期内基金投资策略和运作分析

2023 年，美联储加息叠加人工智能等科技创新，国际局部地区“摩擦”持续，国内经济曲折

中弱复苏。中国在融入全球化分工体系，城镇化、工业化达到一定程度后，面临的内外冲突和压力加大。补短板、产业升级需求日益凸显，如何完善科学技术能力，应对更为复杂的外部环境和“百年未有之大变局”需求加大。

从市场表现看，2023 年全球科技创新（人工智能、人形机器人等）带来 TMT 板块以及能源稳定背景下的煤炭、水电、核电等板块表现较好，而需求疲软下的地产链、消费，以及供给扩张下新能源板块表现较弱，市场围绕科技创新和红利资产增加配置。

投资策略：2023 年是投资职业生涯第一个完整年度，用一句话总结是：控制风险、建立框架、发挥优势。具体思路和操作是：1. 以“弱者思维”和逆向投资风格，构建研究思路，主要仓位集中在受经济影响较小的低估值、中高股息的底部位置资产（行业、个股分散），控制好组合风险；2. 发挥自身在汽车等大制造板块经验优势，阶段性做择股和择时；3. 最重要部分是搭建基于客观世界发展规律的认知框架，并在机会来临时适当配置，以期增强长期投资能力。

4.4.2 报告期内基金的业绩表现

截至本报告期末，本报告期 A 类份额净值增长率为-5.52%，同期业绩比较基准增长率为-6.02%；C 类份额净值增长率为-6.28%，同期业绩比较基准增长率为-6.02%。

4.5 管理人对宏观经济、证券市场及行业走势的简要展望

2024 年，时代背景持续深化变革，我们需要做的仍然是提升认知、控制风险、把握机会。对科技创新几点认知：1. 全球正在加速构建万物互联的信息和智能社会，人工智能正加速全球科技创新；2. 能源革命方兴未艾，风电、光伏、核电加速推进，核聚变商业化看到曙光，电动化正从汽车向其他领域延展；3. 新的科技创新需要新的基础设施，催生基础设施升级。在科技创新方向之外，我们重点关注受经济影响较小，主要矛盾是自身行业周期或者受益人口结构变化的板块。

当前环境，危机并存，在资产价格已较大回调之时，更加积极的心态去把握机遇。投资方向上，修正思维方式，努力提升认知能力，逐步加大认知框架下的配置权重；认清投资背景，做好风险控制，努力争取更好业绩。

4.6 管理人内部有关本基金的监察稽核工作情况

本报告期内，基金管理人继续完善内部控制、提升风险管理水平，着重开展了以下各项工作：

1、继续完善内部控制体系

公司根据法律法规、监管要求及业务发展需求，不断优化现有的标准化业务流程体系，强调业务流程服务于加强风险防范和提升运营效率，通过信息技术手段持续提升业务操作的系统化程度，并不断优化。

2、规范基金销售业务，保证基金销售业务的合法合规性

报告期内，在基金募集和持续营销活动中，公司严格规范基金销售业务，按照《公开募集证券投资基金销售机构监督管理办法》及相关法规规定审查宣传推介材料，逐步落实反洗钱法律法规各项要求，并督促销售部门做好投资者教育工作。

3、开展以风险为导向的内部稽核

报告期内，监察稽核部开展了对信息技术管理、投资相关流程、员工行为、反洗钱业务、子公司管理和公司日常运作的定期监察稽核与专项监察稽核。监察稽核人员开展了以风险为导向的内部稽核，通过稽核发现提高了公司标准化操作流程的执行效率，优化了标准化操作流程手册。

报告期内，公司未发生重大风险事件。

此外，在投资日常合规监控工作方面，公司根据法律法规和产品特点进一步完善了投资合规风控制度流程及投资监控系统，加强对投资限制的监控提示；持续完善公平交易、异常交易等监测管控机制，在实现交易价差分析、银行间交易分析、研究报告检查等专项检查工作定期化、日常化的基础上，公司多次开展有关内幕交易、未公开信息等重要内容的合规培训，进一步强化全体投研人员的合规意识。

4.7 管理人对报告期内基金估值程序等事项的说明

本基金管理人按照企业会计准则、中国证监会相关规定、中国证券投资基金业协会相关指引和基金合同关于估值的约定，对基金所持有的投资品种进行估值。本基金管理人已制定基金估值和份额净值计价的业务管理制度，明确基金估值的程序和技术。

本基金管理人使用可靠的估值业务系统，估值人员熟悉各类投资品种的估值原则和具体估值程序。估值流程中包含风险监测、控制和报告机制。本基金托管人根据法律法规要求履行估值及净值计算的复核责任。本基金管理人设有估值委员会，由登记结算部、风控管理部、监察稽核部、各投资部门、研究部门负责人、基金经理等成员组成，估值委员会成员具有多年的证券、基金从业经验，熟悉相关法律法规，具备投资、研究、风险管理、法律合规和基金估值运作等方面的专业能力。基金经理可与估值委员会成员共同商定估值原则和政策，但不参与日常估值的执行。

基金管理人改变估值技术，导致基金资产净值发生重大变化的，对所采用的相关估值技术、假设及输入值的适当性咨询会计师事务所的专业意见。

本报告期内，参与估值流程各方之间无重大利益冲突。

本基金管理人已与第三方定价服务机构签署服务协议，由其按约定提供相关参考数据。

4.8 管理人对报告期内基金利润分配情况的说明

1、截止本报告期末，鹏华成长价值混合 A 期末可供分配利润为-123,181,169.60 元，期末基金份额净值 0.8384 元，不符合利润分配条件；鹏华成长价值混合 C 期末可供分配利润为

-57,435,355.27 元，期末基金份额净值 0.8144 元，不符合利润分配条件。

2、本基金本报告期内未进行利润分配。

4.9 管理人对会计师事务所出具非标准审计报告所涉相关事项的说明

无。

4.10 报告期内管理人对本基金持有人数或基金资产净值预警情形的说明

无。

§ 5 托管人报告

5.1 报告期内本基金托管人遵规守信情况声明

本报告期，中国建设银行股份有限公司在本基金的托管过程中，严格遵守了《证券投资基金法》、基金合同、托管协议和其他有关规定，不存在损害基金份额持有人利益的行为，完全尽职尽责地履行了基金托管人应尽的义务。

5.2 托管人对报告期内本基金投资运作遵规守信、净值计算、利润分配等情况的说明

本报告期，本基金托管人按照国家有关规定、基金合同、托管协议和其他有关规定，对本基金的基金资产净值计算、基金费用开支等方面进行了认真的复核，对本基金的投资运作方面进行了监督，未发现基金管理人有关损害基金份额持有人利益的行为。

报告期内，本基金利润分配情况符合法律法规和基金合同的相关约定。

5.3 托管人对本年度报告中财务信息等内容的真实、准确和完整发表意见

本托管人复核审查了本报告中的财务指标、净值表现、利润分配情况、财务会计报告、投资组合报告等内容，保证复核内容不存在虚假记载、误导性陈述或者重大遗漏。

§ 6 审计报告

6.1 审计报告基本信息

财务报表是否经过审计	是
审计意见类型	标准无保留意见
审计报告编号	普华永道中天审字(2024)第 25822 号

6.2 审计报告的基本内容

审计报告标题	审计报告
审计报告收件人	鹏华成长价值混合型证券投资基金全体基金份额持有人
审计意见	<p>(一)我们审计的内容</p> <p>我们审计了鹏华成长价值混合型证券投资基金(以下简称“鹏华成长价值混合基金”)的财务报表,包括 2023 年 12 月 31 日的资产负债表,2023 年度的利润表和净资产变动表以及财务报表附注。</p>

	<p>(二)我们的意见</p> <p>我们认为，后附的财务报表在所有重大方面按照企业会计准则和在财务报表附注中所列示的中国证券监督管理委员会(以下简称“中国证监会”)、中国证券投资基金业协会(以下简称“中国基金业协会”)发布的有关规定及允许的基金行业实务操作编制，公允反映了鹏华成长价值混合基金 2023 年 12 月 31 日的财务状况以及 2023 年度的经营成果和净资产变动情况。</p>
形成审计意见的基础	<p>我们按照中国注册会计师审计准则的规定执行了审计工作。审计报告的“注册会计师对财务报表审计的责任”部分进一步阐述了我们在这些准则下的责任。我们相信，我们获取的审计证据是充分、适当的，为发表审计意见提供了基础。</p> <p>按照中国注册会计师职业道德守则，我们独立于鹏华成长价值混合基金，并履行了职业道德方面的其他责任。</p>
强调事项	无。
其他事项	无。
其他信息	无。
管理层和治理层对财务报表的责任	<p>鹏华成长价值混合基金的基金管理人鹏华基金管理有限公司(以下简称“基金管理人”)管理层负责按照企业会计准则和中国证监会、中国基金业协会发布的有关规定及允许的基金行业实务操作编制财务报表，使其实现公允反映，并设计、执行和维护必要的内部控制，以使财务报表不存在由于舞弊或错误导致的重大错报。</p> <p>在编制财务报表时，基金管理人管理层负责评估鹏华成长价值混合基金的持续经营能力，披露与持续经营相关的事项(如适用)，并运用持续经营假设，除非基金管理人管理层计划清算鹏华成长价值混合基金、终止运营或别无其他现实的选择。</p> <p>基金管理人治理层负责监督鹏华成长价值混合基金的财务报告过程。</p>
注册会计师对财务报表审计的责任	<p>我们的目标是对财务报表整体是否不存在由于舞弊或错误导致的重大错报获取合理保证，并出具包含审计意见的审计报告。合理保证是高水平的保证，但并不能保证按照审计准则执行的审计在某一重大错报存在时总能发现。错报可能由于舞弊或错误导致，如果合理预期错报单独或汇总起来可能影响财务报表使用者依据财务报表作出的经济决策，则通常认为错报是重大的。</p> <p>在按照审计准则执行审计工作的过程中，我们运用职业判断，并保持职业怀疑。同时，我们也执行以下工作：</p> <p>(一) 识别和评估由于舞弊或错误导致的财务报表重大错报风险；设计和实施审计程序以应对这些风险，并获取充分、适当的审计证据，作为发表审计意见的基础。由于舞弊可能涉及串通、伪造、故意遗漏、虚假陈述或凌驾于内部控制之上，未能发现由于舞弊导致的重大错报的风险高于未能发现由于错误导致的重大错报的风险。</p>

	<p>(二) 了解与审计相关的内部控制，以设计恰当的审计程序，但目的并非对内部控制的有效性发表意见。</p> <p>(三) 评价基金管理人管理层选用会计政策的恰当性和作出会计估计及相关披露的合理性。</p> <p>(四) 对基金管理人管理层使用持续经营假设的恰当性得出结论。同时，根据获取的审计证据，就可能对导致对鹏华成长价值混合基金持续经营能力产生重大疑虑的事项或情况是否存在重大不确定性得出结论。如果我们得出结论认为存在重大不确定性，审计准则要求我们在审计报告中提请报表使用者注意财务报表中的相关披露；如果披露不充分，我们应当发表非无保留意见。我们的结论基于截至审计报告日可获得的信息。然而，未来的事项或情况可能导致鹏华成长价值混合基金不能持续经营。</p> <p>(五) 评价财务报表的总体列报(包括披露)、结构和内容，并评价财务报表是否公允反映相关交易和事项。</p> <p>我们与基金管理人治理层就计划的审计范围、时间安排和重大审计发现等事项进行沟通，包括沟通我们在审计中识别出的值得关注的内部控制缺陷。</p>
会计师事务所的名称	普华永道中天会计师事务所(特殊普通合伙)
注册会计师的姓名	单峰 仲文渊
会计师事务所的地址	中国上海市
审计报告日期	2024 年 3 月 25 日

§ 7 年度财务报表

7.1 资产负债表

会计主体：鹏华成长价值混合型证券投资基金

报告截止日：2023 年 12 月 31 日

单位：人民币元

资产	附注号	本期末 2023 年 12 月 31 日	上年度末 2022 年 12 月 31 日
资产：			
货币资金	7.4.7.1	52,783,626.66	301,483,255.08
结算备付金		1,801,621.19	-
存出保证金		172,135.31	33,298.93
交易性金融资产	7.4.7.2	762,173,024.16	757,143,047.26
其中：股票投资		762,173,024.16	756,756,511.13
基金投资		-	-
债券投资		-	386,536.13
资产支持证券投资		-	-
贵金属投资		-	-
其他投资		-	-
衍生金融资产	7.4.7.3	-	-

买入返售金融资产	7.4.7.4	80,187,960.74	-
债权投资	7.4.7.5	-	-
其中：债券投资		-	-
资产支持证券投资		-	-
其他投资		-	-
其他债权投资	7.4.7.6	-	-
其他权益工具投资	7.4.7.7	-	-
应收清算款		7,910,747.29	-
应收股利		-	-
应收申购款		118,249.93	133,484.36
递延所得税资产		-	-
其他资产	7.4.7.8	-	-
资产总计		905,147,365.28	1,058,793,085.63
负债和净资产	附注号	本期末 2023年12月31日	上年度末 2022年12月31日
负债：			
短期借款		-	-
交易性金融负债		-	-
衍生金融负债	7.4.7.3	-	-
卖出回购金融资产款		-	-
应付清算款		11,473,046.17	19.56
应付赎回款		593,230.92	578,496.68
应付管理人报酬		914,234.03	1,331,484.76
应付托管费		152,372.33	221,914.12
应付销售服务费		174,035.58	216,327.38
应付投资顾问费		-	-
应交税费		-	1.39
应付利润		-	-
递延所得税负债		-	-
其他负债	7.4.7.9	693,406.47	463,262.58
负债合计		14,000,325.50	2,811,506.47
净资产：			
实收基金	7.4.7.10	1,071,763,564.65	1,197,597,918.68
其他综合收益	7.4.7.11	-	-
未分配利润	7.4.7.12	-180,616,524.87	-141,616,339.52
净资产合计		891,147,039.78	1,055,981,579.16
负债和净资产总计		905,147,365.28	1,058,793,085.63

注：报告截止日 2023 年 12 月 31 日，基金份额总额为 1,071,763,564.65 份，其中鹏华成长价值混合 A 基金份额总额为 762,251,036.22 份，基金份额净值 0.8384 元；鹏华成长价值混合 C 基金份额总额为 309,512,528.43 份，基金份额净值 0.8144 元。

7.2 利润表

会计主体：鹏华成长价值混合型证券投资基金

本报告期：2023 年 1 月 1 日至 2023 年 12 月 31 日

单位：人民币元

项目	附注号	本期 2023 年 1 月 1 日至 2023 年 12 月 31 日	上年度可比期间 2022 年 1 月 1 日至 2022 年 12 月 31 日
一、营业总收入		-37,170,924.31	-277,797,937.92
1. 利息收入		1,166,923.67	1,423,675.82
其中：存款利息收入	7.4.7.13	604,099.50	1,408,552.39
债券利息收入		-	-
资产支持证券利息收入		-	-
买入返售金融资产收入		562,824.17	15,123.43
其他利息收入		-	-
2. 投资收益（损失以“-”填列）		-63,896,298.35	-78,024,276.86
其中：股票投资收益	7.4.7.14	-78,705,155.51	-88,028,615.18
基金投资收益		-	-
债券投资收益	7.4.7.15	35,386.62	52.23
资产支持证券投资	7.4.7.16	-	-
收益			
贵金属投资收益	7.4.7.17	-	-
衍生工具收益	7.4.7.18	-	-
股利收益	7.4.7.19	14,773,470.54	10,004,286.09
以摊余成本计量的金融资产终止确认产生的收益		-	-
其他投资收益		-	-
3. 公允价值变动收益（损失以“-”号填列）	7.4.7.20	25,539,358.56	-201,265,460.21
4. 汇兑收益（损失以“-”号填列）		-	-
5. 其他收入（损失以“-”号填列）	7.4.7.21	19,091.81	68,123.33
减：二、营业总支出		18,275,285.84	23,023,767.77
1. 管理人报酬	7.4.10.2.1	13,470,973.50	17,096,503.60
其中：暂估管理人报酬		-	-
2. 托管费	7.4.10.2.2	2,245,162.22	2,849,417.24
3. 销售服务费	7.4.10.2.3	2,312,537.04	2,828,159.80
4. 投资顾问费		-	-
5. 利息支出		-	-
其中：卖出回购金融资产支出		-	-

6. 信用减值损失	7. 4. 7. 22	-	-
7. 税金及附加		1. 26	0. 20
8. 其他费用	7. 4. 7. 23	246, 611. 82	249, 686. 93
三、利润总额（亏损总额以“-”号填列）		-55, 446, 210. 15	-300, 821, 705. 69
减：所得税费用		-	-
四、净利润（净亏损以“-”号填列）		-55, 446, 210. 15	-300, 821, 705. 69
五、其他综合收益的税后净额		-	-
六、综合收益总额		-55, 446, 210. 15	-300, 821, 705. 69

7.3 净资产变动表

会计主体：鹏华成长价值混合型证券投资基金

本报告期：2023 年 1 月 1 日至 2023 年 12 月 31 日

单位：人民币元

项目	本期 2023 年 1 月 1 日至 2023 年 12 月 31 日			
	实收基金	其他综合收益	未分配利润	净资产合计
一、上期期末净资产	1, 197, 597, 918. 68	-	-141, 616, 339. 5 2	1, 055, 981, 579. 1 6
加：会计政策变更	-	-	-	-
前期差错更正	-	-	-	-
其他	-	-	-	-
二、本期期初净资产	1, 197, 597, 918. 68	-	-141, 616, 339. 5 2	1, 055, 981, 579. 1 6
三、本期增减变动额（减少以“-”号填列）	-125, 834, 354. 0 3	-	-39, 000, 185. 35	-164, 834, 539. 38
（一）、综合收益总额	-	-	-55, 446, 210. 15	-55, 446, 210. 15
（二）、本期基金份额交易产生的净资产变动数（净资产减少以“-”号填列）	-125, 834, 354. 0 3	-	16, 446, 024. 80	-109, 388, 329. 23
其中：1. 基金申购款	40, 241, 783. 20	-	-4, 936, 260. 71	35, 305, 522. 49
2. 基金赎回	-166, 076, 137. 2	-	21, 382, 285. 51	-144, 693, 851. 72

回款	3			
(三)、本期向基金份额持有人分配利润产生的净资产变动(净资产减少以“-”号填列)	-	-	-	-
(四)、其他综合收益结转留存收益	-	-	-	-
四、本期期末净资产	1,071,763,564.65	-	-180,616,524.87	891,147,039.78
项目	上年度可比期间			
	2022年1月1日至2022年12月31日			
	实收基金	其他综合收益	未分配利润	净资产合计
一、上期期末净资产	1,346,654,186.43	-	147,516,560.75	1,494,170,747.18
加：会计政策变更	-	-	-	-
前期差错更正	-	-	-	-
其他	-	-	-	-
二、本期期初净资产	1,346,654,186.43	-	147,516,560.75	1,494,170,747.18
三、本期增减变动额(减少以“-”号填列)	-149,056,267.75	-	-289,132,900.27	-438,189,168.02
(一)、综合收益总额	-	-	-300,821,705.69	-300,821,705.69
(二)、本期基金份额交易产生的净资产变动数(净资产减少以“-”号填列)	-149,056,267.75	-	11,688,805.42	-137,367,462.33
其中：1.基金申购款	124,008,105.41	-	-9,355,030.06	114,653,075.35
2.基金赎回款	-273,064,373.16	-	21,043,835.48	-252,020,537.68

(三)、本期向基金份额持有人分配利润产生的净资产变动（净资产减少以“-”号填列）	-	-	-	-
(四)、其他综合收益结转留存收益	-	-	-	-
四、本期期末净资产	1,197,597,918.68	-	-141,616,339.52	1,055,981,579.16

报表附注为财务报表的组成部分。

本报告 7.1 至 7.4 财务报表由下列负责人签署：

<u>邓召明</u>	<u>邢彪</u>	<u>郝文高</u>
基金管理人负责人	主管会计工作负责人	会计机构负责人

7.4 报表附注

7.4.1 基金基本情况

鹏华成长价值混合型证券投资基金(以下简称“本基金”)经中国证券监督管理委员会(以下简称“中国证监会”)证监许可[2020]545号《关于准予鹏华成长价值混合型证券投资基金注册的批复》核准,由鹏华基金管理有限公司依照《中华人民共和国证券投资基金法》和《鹏华成长价值混合型证券投资基金基金合同》负责公开募集。本基金为契约型开放式,存续期限不定,首次设立募集不包括认购资金利息共募集人民币5,982,077,558.20元,业经普华永道中天会计师事务所(特殊普通合伙)普华永道中天验字(2020)第0390号验资报告予以验证。经向中国证监会备案,《鹏华成长价值混合型证券投资基金基金合同》于2020年5月18日正式生效,基金合同生效日的基金份额总额为5,983,822,056.48份基金份额,其中认购资金利息折合1,744,498.28份基金份额。本基金的基金管理人为鹏华基金管理有限公司,基金托管人为中国建设银行股份有限公司。

7.4.2 会计报表的编制基础

本基金的财务报表按照财政部于2006年2月15日及以后期间颁布的《企业会计准则—基本准则》、各项具体会计准则及相关规定(以下合称“企业会计准则”)、《资产管理产品相关会计处理规定》(财会[2022]14号)、中国证监会颁布的《证券投资基金信息披露XBRL模板第3号<年度报告和中期报告>》、中国证券投资基金业协会(以下简称“中国基金业协会”)颁布的《证券投资基金会计核算业务指引》、《鹏华成长价值混合型证券投资基金基金合同》和在财务报表附注中所

列示的中国证监会、中国基金业协会发布的有关规定及允许的基金行业实务操作编制。

本财务报表以持续经营为基础编制。

7.4.3 遵循企业会计准则及其他有关规定的声明

本基金 2023 年度财务报表符合企业会计准则的要求，真实、完整地反映了本基金 2023 年 12 月 31 日的财务状况以及 2023 年度的经营成果和基金净资产变动情况等有关信息。

7.4.4 重要会计政策和会计估计

7.4.4.1 会计年度

本基金会计年度为公历 1 月 1 日起至 12 月 31 日止。

7.4.4.2 记账本位币

本基金的记账本位币为人民币。

7.4.4.3 金融资产和金融负债的分类

金融工具，是指形成一方的金融资产并形成其他方的金融负债或权益工具的合同。当本基金成为金融工具合同的一方时，确认相关的金融资产、金融负债或权益工具。

(1) 金融资产的分类

金融资产于初始确认时分类为：以摊余成本计量的金融资产、以公允价值计量且其变动计入其他综合收益的金融资产及以公允价值计量且其变动计入当期损益的金融资产。金融资产的分类取决于本基金对金融资产的商业模式和金融资产的合同现金流量特征。本基金现无金融资产分类为以公允价值计量且其变动计入其他综合收益的金融资产。

本基金持有的债务工具是指从发行方角度分析符合金融负债定义的工具，分别采用以下两种方式进行计量：

以摊余成本计量：

本基金管理以摊余成本计量的金融资产的商业模式为以收取合同现金流量为目标，且以摊余成本计量的金融资产的合同现金流量特征与基本借贷安排相一致，即在特定日期产生的现金流量，仅为对本金和以未偿付本金金额为基础的利息的支付。本基金持有的以摊余成本计量的金融资产主要为银行存款、买入返售金融资产和其他各类应收款项等。

以公允价值计量且其变动计入当期损益：

本基金将持有的未划分为以摊余成本计量的债务工具，以公允价值计量且其变动计入当期损益。本基金持有的以公允价值计量且其变动计入当期损益的金融资产主要为债券投资和资产支持证券投资，在资产负债表中以交易性金融资产列示。

本基金持有的权益工具是指从发行方角度分析符合权益定义的工具；即不包含付款的合同义务且

享有发行人净资产和剩余收益的工具。本基金将对其没有控制、共同控制和重大影响的权益工具（主要为股票投资）按照公允价值计量且其变动计入当期损益，在资产负债表中列示为交易性金融资产。

（2）金融负债的分类

金融负债于初始确认时分类为：以摊余成本计量的金融负债和以公允价值计量且其变动计入当期损益的金融负债。本基金目前暂无金融负债分类为以公允价值计量且其变动计入当期损益的金融负债。本基金持有的以摊余成本计量的金融负债包括卖出回购金融资产款和其他各类应付款项等。

7.4.4.4 金融资产和金融负债的初始确认、后续计量和终止确认

金融资产或金融负债于本基金成为金融工具合同的一方时，按公允价值在资产负债表内确认。以公允价值计量且其变动计入当期损益的金融资产，取得时发生的相关交易费用计入当期损益；对于支付的价款中包含的债券或资产支持证券起息日或上次除息日至购买日止的利息，确认为应计利息，包含在交易性金融资产的账面价值中。对于其他类别的金融资产或金融负债，相关交易费用计入初始确认金额。

对于以公允价值计量且其变动计入当期损益的金融资产，按照公允价值进行后续计量；对于应收款项和其他金融负债采用实际利率法，以摊余成本进行后续计量。

本基金对于以摊余成本计量的金融资产，以预期信用损失为基础确认损失准备。

本基金考虑在资产负债表日无须付出不必要的额外成本和努力即可获得的有关过去事项、当前状况以及对未来经济状况的预测等合理且有依据的信息，以发生违约的风险为权重，计算合同应收的现金流量与预期能收到的现金流量之间差额的现值的概率加权金额，确认预期信用损失。

于每个资产负债表日，本基金对处于不同阶段的金融工具的预期信用损失分别进行计量。金融工具自初始确认后信用风险未显著增加的，处于第一阶段，本基金按照未来 12 个月内的预期信用损失计量损失准备；金融工具自初始确认后信用风险已显著增加但尚未发生信用减值的，处于第二阶段，本基金按照该工具整个存续期的预期信用损失计量损失准备；金融工具自初始确认后已经发生信用减值的，处于第三阶段，本基金按照该工具整个存续期的预期信用损失计量损失准备。

对于在资产负债表日具有较低信用风险的金融工具，本基金假设其信用风险自初始确认后并未显著增加，认定为处于第一阶段的金融工具，按照未来 12 个月内的预期信用损失计量损失准备。

本基金在上一会计期间已经按照相当于金融工具整个存续期内预期信用损失的金额计量了损失准备，但在当期资产负债表日，该金融工具已不再属于自初始确认后信用风险显著增加的情形，本基金在当期资产负债表日按照相当于未来 12 个月内预期信用损失的金额计量该金融工具的损失准备，由此形成的损失准备的转回金额作为减值利得计入当期损益。

本基金利用可获得的合理且有依据的前瞻性信息，通过比较金融工具在资产负债表日发生违约的风险与在初始确认日发生违约的风险，以确定金融工具的信用风险自初始确认后是否已显著增加。本基金对于处于第一阶段和第二阶段的金融工具，按照其未扣除减值准备的账面余额和实际利率计算利息收入。对于处于第三阶段的金融工具，按照其账面余额减已计提减值准备后的摊余成本和实际利率计算利息收入。

本基金将计提或转回的损失准备计入当期损益。

金融资产满足下列条件之一的，予以终止确认：(1) 收取该金融资产现金流量的合同权利终止；(2) 该金融资产已转移，且本基金将金融资产所有权上几乎所有的风险和报酬转移给转入方；或者(3) 该金融资产已转移，虽然本基金既没有转移也没有保留金融资产所有权上几乎所有的风险和报酬，但是放弃了对该金融资产控制。

金融资产终止确认时，其账面价值与收到的对价的差额，计入当期损益。

当金融负债的现时义务全部或部分已经解除时，终止确认该金融负债或义务已解除的部分。终止确认部分的账面价值与支付的对价之间的差额，计入当期损益。

7.4.4.5 金融资产和金融负债的估值原则

本基金持有的股票投资、债券投资、基金投资、资产支持证券投资和衍生工具按如下原则确定公允价值并进行估值：

(1) 存在活跃市场的金融工具按其估值日的市场交易价格确定公允价值；估值日无交易且最近交易日后未发生影响公允价值计量的重大事件的，按最近交易日的市场交易价格确定公允价值。有充足证据表明估值日或最近交易日的市场交易价格不能真实反映公允价值的，应对市场交易价格进行调整，确定公允价值。与上述投资品种相同，但具有不同特征的，应以相同资产或负债的公允价值为基础，并在估值技术中考虑不同特征因素的影响。特征是指对资产出售或使用的限制等，如果该限制是针对资产持有者的，那么在估值技术中不应将该限制作为特征考虑。此外，基金管理人不应考虑因大量持有相关资产或负债所产生的溢价或折价。

(2) 当金融工具不存在活跃市场，采用在当前情况下适用并且有足够可利用数据和其他信息支持的估值技术确定公允价值。采用估值技术时，优先使用可观察输入值，只有在无法取得相关资产或负债可观察输入值或取得不切实可行的情况下，才可以使用不可观察输入值。

(3) 如经济环境发生重大变化或证券发行人发生影响金融工具价格的重大事件，应对估值进行调整并确定公允价值。

7.4.4.6 金融资产和金融负债的抵销

本基金持有的资产和承担的负债基本为金融资产和金融负债。当本基金 1) 具有抵销已确认

金额的法定权利且该种法定权利现在是可执行的；且 2) 交易双方准备按净额结算或同时变现该金融资产和清偿该金融负债时，金融资产与金融负债按抵销后的净额在资产负债表中列示。

7.4.4.7 实收基金

实收基金为对外发行基金份额所募集的总金额在扣除损益平准金分摊部分后的余额。由于基金份额拆分引起的实收基金份额变动于基金份额拆分日根据拆分前的基金份额数及确定的拆分比例计算认列。由于基金份额折算引起的实收基金份额变动于基金份额折算日根据折算前的基金份额数及确定的折算比例计算认列。由于申购和赎回引起的实收基金变动分别于基金申购确认日及基金赎回确认日认列。上述申购和赎回分别包括基金转换所引起的转入基金的实收基金增加和转出基金的实收基金减少。

本基金发行的份额作为可回售工具具备以下特征：(1) 赋予基金份额持有人在基金清算时按比例份额获得该基金净资产的权利，这里所指基金净资产是扣除所有优先于该基金份额对基金资产要求权之后的剩余资产；这里所指按比例份额是清算时将基金的净资产分拆为金额相等的单位，并且将单位金额乘以基金份额持有人所持有的单位数量；(2) 该工具所属的类别次于其他所有工具类别，即本基金份额在归属于该类别前无须转换为另一种工具，且在清算时对基金资产没有优先于其他工具的要求权；(3) 该工具所属的类别中(该类别次于其他所有工具类别)，所有工具具有相同的特征(例如它们必须都具有可回售特征，并且用于计算回购或赎回价格的公式或其他方法都相同)；(4) 除了发行方应当以现金或其他金融资产回购或赎回该基金份额的合同义务外，该工具不满足金融负债定义中的任何其他特征；(5) 该工具在存续期内的预计现金流量总额，应当实质上基于该基金存续期内基金的损益、已确认净资产的变动、已确认和未确认净资产的公允价值变动(不包括本基金的任何影响)。

可回售工具，是指根据合同约定，持有方有权将该工具回售给发行方以获取现金或其他金融资产的权利，或者在未来某一不确定事项发生或者持有方死亡或退休时，自动回售给发行方的金融工具。

7.4.4.8 损益平准金

损益平准金包括已实现平准金和未实现平准金。已实现平准金指在申购或赎回基金份额时，申购或赎回款项中包含的按累计未分配的已实现损益占基金净资产比例计算的金额。未实现平准金指在申购或赎回基金份额时，申购或赎回款项中包含的按累计未实现损益占基金净资产比例计算的金额。损益平准金于基金申购确认日或基金赎回确认日认列，并于期末全额转入未分配利润/(累计亏损)。

7.4.4.9 收入/(损失)的确认和计量

股票投资在持有期间应取得的现金股利扣除由上市公司代扣代缴的个人所得税(和/或)股票交易所在地适用的预缴所得税后的净额确认为投资收益。债券投资在持有期间应取得的按票面利率或者发行价计算的利息扣除在适用情况下由债券发行企业代扣代缴的个人所得税及由基金管理人缴纳的增值税后的净额确认为投资收益。基金投资在持有期间应取得的红利于除权日确认为投资收益。资产支持证券在持有期间收到的款项,根据资产支持证券的预计收益率或票面利率区分属于资产支持证券投资本金部分和投资收益部分,将本金部分冲减资产支持证券投资成本,并将投资收益部分扣除在适用情况下由基金管理人缴纳的增值税后的净额确认为投资收益。

以公允价值计量且其变动计入当期损益的金融资产在持有期间的公允价值变动扣除按票面利率或者发行价计算的利息及在适用情况下公允价值变动产生的预估增值税后的净额确认为公允价值变动损益;于处置时,其处置价格与初始确认金额之间的差额扣除相关交易费用及在适用情况下由基金管理人缴纳的增值税后的净额确认为投资收益,其中包括从公允价值变动损益结转的公允价值累计变动额。

应收款项在持有期间确认的利息收入按实际利率法计算,实际利率法与直线法差异较小的则按直线法计算。

7.4.4.10 费用的确认和计量

本基金的管理人报酬、托管费和销售服务费(如有)在费用涵盖期间按基金合同约定的费率和计算方法确认。

以摊余成本计量的负债在持有期间确认的利息支出按实际利率法计算,实际利率法与直线法差异较小的则按直线法计算。

7.4.4.11 基金的收益分配政策

本基金同一类/级别的每一基金份额享有同等分配权。本基金收益以现金形式分配,但基金份额持有人可选择现金红利或将现金红利按分红除权日的基金份额净值自动转为基金份额进行再投资。若期末未分配利润中的未实现部分为正数,包括基金经营活动产生的未实现损益以及基金份额交易产生的未实现平准金等,则期末可供分配利润的金额为期末未分配利润中的已实现部分;若期末未分配利润的未实现部分为负数,则期末可供分配利润的金额为期末未分配利润,即已实现部分相抵未实现部分后的余额。

经宣告的拟分配基金收益于分红除权日从净资产转出。

7.4.4.12 外币交易

外币交易按交易发生日的即期汇率将外币金额折算为人民币入账。

以公允价值计量的外币非货币性项目，于估值日采用估值日的即期汇率折算为人民币，所产生的折算差额直接计入公允价值变动损益科目。

7.4.4.13 分部报告

本基金以内部组织结构、管理要求、内部报告制度为依据确定经营分部，以经营分部为基础确定报告分部并披露分部信息。经营分部是指本基金内同时满足下列条件的组成部分：(1)该组成部分能够在日常活动中产生收入、发生费用；(2)本基金的基金管理人能够定期评价该组成部分的经营成果，以决定向其配置资源、评价其业绩；(3)本基金能够取得该组成部分的财务状况、经营成果和现金流量等有关会计信息。如果两个或多个经营分部具有相似的经济特征，并且满足一定条件的，则合并为一个经营分部。

本基金目前以一个单一的经营分部运作，不需要披露分部信息。

7.4.4.14 其他重要的会计政策和会计估计

根据本基金的估值原则和中国证监会允许的基金行业估值实务操作，本基金确定以下类别股票投资和债券投资的公允价值时采用的估值方法及其关键假设如下：

(1) 对于证券交易所上市的股票和债券，若出现重大事项停牌或交易不活跃(包括涨跌停时的交易不活跃)等情况，本基金根据中国证监会公告[2017]13号《中国证监会关于证券投资基金估值业务的指导意见》，根据具体情况采用《关于发布中基协(AMAC)基金行业股票估值指数的通知》提供的指数收益法、市盈率法、现金流量折现法等估值技术进行估值。

(2) 对于在锁定期内的非公开发行股票、首次公开发行股票时公司股东公开发售股份、通过大宗交易取得的带限售期的股票等流通受限股票，根据中国基金业协会中基协发[2017]6号《关于发布〈证券投资基金投资流通受限股票估值指引(试行)〉的通知》之附件《证券投资基金投资流通受限股票估值指引(试行)》(以下简称“指引”)，按估值日在证券交易所上市交易的同一股票的公允价值扣除中证指数有限公司根据指引所独立提供的该流通受限股票剩余限售期对应的流动性折扣后的价值进行估值。

(3) 对于在证券交易所上市或挂牌转让的固定收益品种(可转换债券、资产支持证券和私募债券除外)及在银行间同业市场交易的固定收益品种，根据中国证监会公告[2017]13号《中国证监会关于证券投资基金估值业务的指导意见》及中国基金业协会中基协字[2022]566号《关于发布〈关于固定收益品种的估值处理标准〉的通知》之附件《关于固定收益品种的估值处理标准》采用估值技术确定公允价值。本基金持有的证券交易所上市或挂牌转让的固定收益品种(可转换债券、资产支持证券和私募债券除外)，按照中证指数有限公司所独立提供的估值结果确定公允价值。本基金持有的银行间同业市场固定收益品种按照中债金融估值中心有限公司所独立提供的估值结果确定

公允价值。

7.4.5 会计政策和会计估计变更以及差错更正的说明

7.4.5.1 会计政策变更的说明

无。

7.4.5.2 会计估计变更的说明

无。

7.4.5.3 差错更正的说明

无。

7.4.6 税项

根据财政部、国家税务总局财税[2002]128号《关于开放式证券投资基金有关税收问题的通知》、财税[2008]1号《关于企业所得税若干优惠政策的通知》、财税[2012]85号《关于实施上市公司股息红利差别化个人所得税政策有关问题的通知》、财税[2014]81号《财政部国家税务总局证监会关于沪港股票市场交易互联互通机制试点有关税收政策的通知》、财税[2015]101号《关于上市公司股息红利差别化个人所得税政策有关问题的通知》、财税[2016]36号《关于全面推开营业税改征增值税试点的通知》、财税[2016]46号《关于进一步明确全面推开营改增试点金融业有关政策的通知》、财税[2016]70号《关于金融机构同业往来等增值税政策的补充通知》、财税[2016]127号《财政部国家税务总局证监会关于深港股票市场交易互联互通机制试点有关税收政策的通知》、财税[2016]140号《关于明确金融 房地产开发 教育辅助服务等增值税政策的通知》、财税[2017]2号《关于资管产品增值税政策有关问题的补充通知》、财税[2017]56号《关于资管产品增值税有关问题的通知》、财税[2017]90号《关于租入固定资产进项税额抵扣等增值税政策的通知》及其他相关财税法规和实务操作，主要税项列示如下：

(1) 资管产品运营过程中发生的增值税应税行为，以资管产品管理人为增值税纳税人。资管产品管理人运营资管产品过程中发生的增值税应税行为，暂适用简易计税方法，按照3%的征收率缴纳增值税。对资管产品在2018年1月1日前运营过程中发生的增值税应税行为，未缴纳增值税的，不再缴纳；已缴纳增值税的，已纳税额从资管产品管理人以后月份的增值税应纳税额中抵减。

对证券投资基金管理人运用基金买卖股票、债券的转让收入免征增值税，对国债、地方政府债以及金融同业往来利息收入亦免征增值税。资管产品管理人运营资管产品提供的贷款服务，以2018年1月1日起产生的利息及利息性质的收入为销售额。资管产品管理人运营资管产品转让2017年12月31日前取得的基金、非货物期货，可以选择按照实际买入价计算销售额，或者以2017年最后一个交易日的基金份额净值、非货物期货结算价格作为买入价计算销售额。

(2) 对基金从证券市场中取得的收入,包括买卖股票、债券的差价收入,股票的股息、红利收入,债券的利息收入及其他收入,暂不征收企业所得税。

(3) 对基金取得的企业债券利息收入,应由发行债券的企业在向基金支付利息时代扣代缴 20% 的个人所得税。对基金从上市公司取得的股息红利所得,持股期限在 1 个月以内(含 1 个月)的,其股息红利所得全额计入应纳税所得额;持股期限在 1 个月以上至 1 年(含 1 年)的,暂减按 50% 计入应纳税所得额;持股期限超过 1 年的,暂免征收个人所得税。对基金持有的上市公司限售股,解禁后取得的股息、红利收入,按照上述规定计算纳税,持股时间自解禁日起计算;解禁前取得的股息、红利收入继续暂减按 50% 计入应纳税所得额。上述所得统一适用 20% 的税率计征个人所得税。

对基金通过沪港通/深港通投资香港联交所上市 H 股取得的股息红利, H 股公司应向中国证券登记结算有限责任公司(以下简称“中国结算”)提出申请,由中国结算向 H 股公司提供内地个人投资者名册, H 股公司按照 20% 的税率代扣个人所得税。基金通过沪港通/深港通投资香港联交所上市的非 H 股取得的股息红利,由中国结算按照 20% 的税率代扣个人所得税。

(4) 基金卖出股票按 0.1% 的税率缴纳股票交易印花税,买入股票不征收股票交易印花税。根据财政部、国家税务总局公告 2023 年第 39 号《关于减半征收证券交易印花税的公告》,自 2023 年 8 月 28 日起,证券交易印花税实施减半征收。基金通过沪港通/深港通买卖、继承、赠与联交所上市股票,按照香港特别行政区现行税法规定缴纳印花税。

(5) 本基金的城市维护建设税、教育费附加和地方教育附加等税费按照实际缴纳增值税额的适用比例计算缴纳。

7.4.7 重要财务报表项目的说明

7.4.7.1 货币资金

单位:人民币元

项目	本期末 2023 年 12 月 31 日	上年度末 2022 年 12 月 31 日
活期存款	52,783,626.66	301,483,255.08
等于: 本金	52,776,271.19	301,452,873.42
加: 应计利息	7,355.47	30,381.66
减: 坏账准备	-	-
定期存款	-	-
等于: 本金	-	-
加: 应计利息	-	-
减: 坏账准备	-	-
其中: 存款期限 1 个月以内	-	-

存款期限 1-3 个月	-	-
存款期限 3 个月以上	-	-
其他存款	-	-
等于：本金	-	-
加：应计利息	-	-
减：坏账准备	-	-
合计	52,783,626.66	301,483,255.08

7.4.7.2 交易性金融资产

单位：人民币元

项目	本期末 2023 年 12 月 31 日				
	成本	应计利息	公允价值	公允价值变动	
股票	839,301,495.74	-	762,173,024.16	-77,128,471.58	
贵金属投资-金交所黄金合约	-	-	-	-	
债券	交易所市场	-	-	-	
	银行间市场	-	-	-	
	合计	-	-	-	
资产支持证券	-	-	-	-	
基金	-	-	-	-	
其他	-	-	-	-	
合计	839,301,495.74	-	762,173,024.16	-77,128,471.58	
项目	上年度末 2022 年 12 月 31 日				
	成本	应计利息	公允价值	公允价值变动	
股票	859,503,823.57	-	756,756,511.13	-102,747,312.44	
贵金属投资-金交所黄金合约	-	-	-	-	
债券	交易所市场	307,000.00	53.83	386,536.13	79,482.30
	银行间市场	-	-	-	-
	合计	307,000.00	53.83	386,536.13	79,482.30
资产支持证券	-	-	-	-	
基金	-	-	-	-	
其他	-	-	-	-	
合计	859,810,823.57	53.83	757,143,047.26	-102,667,830.14	

注：股票投资的成本、公允价值及公允价值变动均包含中国存托凭证的成本、公允价值及公允价值变动。

7.4.7.3 衍生金融资产/负债

7.4.7.3.1 衍生金融资产/负债期末余额

注：无。

7.4.7.3.2 期末基金持有的期货合约情况

注：无。

7.4.7.3.3 期末基金持有的黄金衍生品情况

注：无。

7.4.7.4 买入返售金融资产

7.4.7.4.1 各项买入返售金融资产期末余额

单位：人民币元

项目	本期末 2023 年 12 月 31 日	
	账面余额	其中：买断式逆回购
交易所市场	80,187,960.74	-
银行间市场	-	-
合计	80,187,960.74	-
项目	上年度末 2022 年 12 月 31 日	
	账面余额	其中：买断式逆回购
交易所市场	-	-
银行间市场	-	-
合计	-	-

7.4.7.4.2 期末买断式逆回购交易中取得的债券

注：无。

7.4.7.4.3 按预期信用损失一般模型计提减值准备的说明

无。

7.4.7.5 债权投资

7.4.7.5.1 债权投资情况

注：无。

7.4.7.5.2 债权投资减值准备计提情况

注：无。

7.4.7.6 其他债权投资

7.4.7.6.1 其他债权投资情况

注：无。

7.4.7.6.2 其他债权投资减值准备计提情况

注：无。

7.4.7.7 其他权益工具投资

7.4.7.7.1 其他权益工具投资情况

注：无。

7.4.7.7.2 报告期末其他权益工具投资情况

注：无。

7.4.7.8 其他资产

注：无。

7.4.7.9 其他负债

单位：人民币元

项目	本期末 2023 年 12 月 31 日	上年度末 2022 年 12 月 31 日
应付券商交易单元保证金	-	-
应付赎回费	4.16	38.22
应付证券出借违约金	-	-
应付交易费用	473,402.31	243,224.36
其中：交易所市场	473,402.31	243,224.36
银行间市场	-	-
应付利息	-	-
预提费用	220,000.00	220,000.00
合计	693,406.47	463,262.58

7.4.7.10 实收基金

金额单位：人民币元

鹏华成长价值混合 A

项目	本期 2023 年 1 月 1 日至 2023 年 12 月 31 日	
	基金份额（份）	账面金额
上年度末	828,957,990.54	828,957,990.54
本期申购	21,719,305.83	21,719,305.83
本期赎回（以“-”号填列）	-88,426,260.15	-88,426,260.15
基金拆分/份额折算前	-	-
基金拆分/份额折算调整	-	-
本期申购	-	-
本期赎回（以“-”号填列）	-	-
本期末	762,251,036.22	762,251,036.22

鹏华成长价值混合 C

项目	本期 2023 年 1 月 1 日至 2023 年 12 月 31 日	
	基金份额（份）	账面金额
上年度末	368,639,928.14	368,639,928.14
本期申购	18,522,477.37	18,522,477.37

本期赎回（以“-”号填列）	-77,649,877.08	-77,649,877.08
基金拆分/份额折算前	-	-
基金拆分/份额折算调整	-	-
本期申购	-	-
本期赎回（以“-”号填列）	-	-
本期末	309,512,528.43	309,512,528.43

注：申购含红利再投、转换入份额；赎回含转换出份额。

7.4.7.11 其他综合收益

注：无。

7.4.7.12 未分配利润

单位：人民币元

鹏华成长价值混合 A

项目	已实现部分	未实现部分	未分配利润合计
上年度末	303,963,375.26	-397,282,020.95	-93,318,645.69
加：会计政策变更	-	-	-
前期差错更正	-	-	-
其他	-	-	-
本期期初	303,963,375.26	-397,282,020.95	-93,318,645.69
本期利润	-55,856,269.66	17,936,865.53	-37,919,404.13
本期基金份额交易产生的变动数	-22,697,709.23	30,754,589.45	8,056,880.22
其中：基金申购款	7,557,781.61	-9,868,833.65	-2,311,052.04
基金赎回款	-30,255,490.84	40,623,423.10	10,367,932.26
本期已分配利润	-	-	-
本期末	225,409,396.37	-348,590,565.97	-123,181,169.60

鹏华成长价值混合 C

项目	已实现部分	未实现部分	未分配利润合计
上年度末	126,145,093.61	-174,442,787.44	-48,297,693.83
加：会计政策变更	-	-	-
前期差错更正	-	-	-
其他	-	-	-
本期期初	126,145,093.61	-174,442,787.44	-48,297,693.83
本期利润	-25,129,299.05	7,602,493.03	-17,526,806.02
本期基金份额交易产生的变动数	-18,632,855.81	27,022,000.39	8,389,144.58
其中：基金申购款	5,790,704.69	-8,415,913.36	-2,625,208.67
基金赎回款	-24,423,560.50	35,437,913.75	11,014,353.25
本期已分配利润	-	-	-
本期末	82,382,938.75	-139,818,294.02	-57,435,355.27

7.4.7.13 存款利息收入

单位：人民币元

项目	本期 2023年1月1日至2023年12月31日	上年度可比期间 2022年1月1日至2022年12月31日
活期存款利息收入	563,964.71	1,395,484.77
定期存款利息收入	-	-
其他存款利息收入	-	-
结算备付金利息收入	37,170.71	10,685.29
其他	2,964.08	2,382.33
合计	604,099.50	1,408,552.39

注：其他包含认/申购款利息收入、结算保证金利息收入、风控金利息收入等

7.4.7.14 股票投资收益

7.4.7.14.1 股票投资收益项目构成

单位：人民币元

项目	本期 2023年1月1日至2023年12月31日	上年度可比期间 2022年1月1日至2022年12月31日
股票投资收益——买卖股票差价收入	-78,705,155.51	-88,028,615.18
股票投资收益——赎回差价收入	-	-
股票投资收益——申购差价收入	-	-
股票投资收益——证券出借差价收入	-	-
合计	-78,705,155.51	-88,028,615.18

7.4.7.14.2 股票投资收益——买卖股票差价收入

单位：人民币元

项目	本期 2023年1月1日至2023年12月31日	上年度可比期间 2022年1月1日至2022年12月31日
卖出股票成交总额	1,742,014,259.87	662,428,449.97
减：卖出股票成本总额	1,815,599,000.19	748,454,987.03
减：交易费用	5,120,415.19	2,002,078.12
买卖股票差价收入	-78,705,155.51	-88,028,615.18

7.4.7.14.3 股票投资收益——证券出借差价收入

注：无。

7.4.7.15 债券投资收益

7.4.7.15.1 债券投资收益项目构成

单位：人民币元

项目	本期 2023年1月1日至2023年12月31日	上年度可比期间 2022年1月1日至2022年12月31日
债券投资收益——利息收入	343.41	52.23

债券投资收益——买卖债券（债转股及债券到期兑付）差价收入	35,043.21	-
债券投资收益——赎回差价收入	-	-
债券投资收益——申购差价收入	-	-
合计	35,386.62	52.23

7.4.7.15.2 债券投资收益——买卖债券差价收入

单位：人民币元

项目	本期 2023年1月1日至2023年12 月31日	上年度可比期间 2022年1月1日至2022年12 月31日
卖出债券（债转股及债券到期兑付）成交总额	342,464.67	-
减：卖出债券（债转股及债券到期兑付）成本总额	307,000.00	-
减：应计利息总额	407.76	-
减：交易费用	13.70	-
买卖债券差价收入	35,043.21	-

7.4.7.15.3 债券投资收益——赎回差价收入

注：无。

7.4.7.15.4 债券投资收益——申购差价收入

注：无。

7.4.7.16 资产支持证券投资收益

7.4.7.16.1 资产支持证券投资收益项目构成

注：无。

7.4.7.16.2 资产支持证券投资收益——买卖资产支持证券差价收入

注：无。

7.4.7.16.3 资产支持证券投资收益——赎回差价收入

注：无。

7.4.7.16.4 资产支持证券投资收益——申购差价收入

注：无。

7.4.7.17 贵金属投资收益

7.4.7.17.1 贵金属投资收益项目构成

注：无。

7.4.7.17.2 贵金属投资收益——买卖贵金属差价收入

注：无。

7.4.7.17.3 贵金属投资收益——赎回差价收入

注：无。

7.4.7.17.4 贵金属投资收益——申购差价收入

注：无。

7.4.7.18 衍生工具收益

7.4.7.18.1 衍生工具收益——买卖权证差价收入

注：无。

7.4.7.18.2 衍生工具收益——其他投资收益

注：无。

7.4.7.19 股利收益

单位：人民币元

项目	本期 2023年1月1日至2023年12月31日	上年度可比期间 2022年1月1日至2022年12月31日
股票投资产生的股利收益	14,773,470.54	10,004,286.09
其中：证券出借权益补偿收入	-	-
基金投资产生的股利收益	-	-
合计	14,773,470.54	10,004,286.09

7.4.7.20 公允价值变动收益

单位：人民币元

项目名称	本期 2023年1月1日至2023年12月31日	上年度可比期间 2022年1月1日至2022年12月31日
1. 交易性金融资产	25,539,358.56	-201,265,460.21
股票投资	25,618,840.86	-201,344,942.51
债券投资	-79,482.30	79,482.30
资产支持证券投资	-	-
基金投资	-	-
贵金属投资	-	-
其他	-	-
2. 衍生工具	-	-
权证投资	-	-
3. 其他	-	-
减：应税金融商品公允价值变动产生的预估增值税	-	-
合计	25,539,358.56	-201,265,460.21

7.4.7.21 其他收入

单位：人民币元

项目	本期 2023 年 1 月 1 日至 2023 年 12 月 31 日	上年度可比期间 2022 年 1 月 1 日至 2022 年 12 月 31 日
基金赎回费收入	18,798.72	67,412.61
基金转换费收入	293.09	710.72
合计	19,091.81	68,123.33

7.4.7.22 信用减值损失

注：无。

7.4.7.23 其他费用

单位：人民币元

项目	本期 2023 年 1 月 1 日至 2023 年 12 月 31 日	上年度可比期间 2022 年 1 月 1 日至 2022 年 12 月 31 日
审计费用	100,000.00	100,000.00
信息披露费	120,000.00	120,000.00
证券出借违约金	-	-
银行汇划费用	5,141.94	5,470.97
账户维护费	18,000.00	18,000.00
证券组合费	3,469.88	6,215.96
合计	246,611.82	249,686.93

7.4.7.24 分部报告

无。

7.4.8 或有事项、资产负债表日后事项的说明

7.4.8.1 或有事项

无。

7.4.8.2 资产负债表日后事项

无。

7.4.9 关联方关系

关联方名称	与本基金的关系
鹏华基金管理有限公司（“鹏华基金公司”）	基金管理人、基金注册登记机构、基金销售机构
中国建设银行股份有限公司（“中国建设银行”）	基金托管人、基金代销机构
国信证券股份有限公司（“国信证券”）	基金管理人的股东、基金代销机构
深圳市北融信投资发展有限公司	基金管理人的股东
意大利欧利盛资本资产管理股份公司（“Eurizon Capital SGR S.p.A.”）	基金管理人的股东

鹏华资产管理有限公司(“鹏华资产”)	基金管理人的子公司
--------------------	-----------

注：1、本报告期存在控制关系或其他重大利害关系的关联方没有发生变化。

2、下述关联交易均在正常业务范围内按一般商业条款订立。

7.4.10 本报告期及上年度可比期间的关联方交易

7.4.10.1 通过关联方交易单元进行的交易

7.4.10.1.1 股票交易

金额单位：人民币元

关联方名称	本期 2023年1月1日至2023年12月31日		上年度可比期间 2022年1月1日至2022年12月31日	
	成交金额	占当期股票成交总额的比例(%)	成交金额	占当期股票成交总额的比例(%)
国信证券	141,343,828.46	4.02	11,395,419.82	0.98

7.4.10.1.2 债券交易

注：无。

7.4.10.1.3 债券回购交易

金额单位：人民币元

关联方名称	本期 2023年1月1日至2023年12月31日		上年度可比期间 2022年1月1日至2022年12月31日	
	成交金额	占当期债券回购成交总额的比例(%)	成交金额	占当期债券回购成交总额的比例(%)
国信证券	167,200,000.00	7.66	-	-

7.4.10.1.4 权证交易

注：无。

7.4.10.1.5 应支付关联方的佣金

金额单位：人民币元

关联方名称	本期 2023年1月1日至2023年12月31日			
	当期佣金	占当期佣金总量的比例(%)	期末应付佣金余额	占期末应付佣金总额的比例(%)
国信证券	131,745.83	4.09	36,261.75	7.66
关联方名称	上年度可比期间 2022年1月1日至2022年12月31日			

	当期 佣金	占当期佣金总量 的比例 (%)	期末应付佣金余 额	占期末应付佣金 总额的比例 (%)
国信证券	10,394.66	0.97	583.90	0.24

注：(1) 佣金的计算公式

上海/深圳证券交易所的交易佣金=股票买(卖)成交金额×佣金比率-买(卖)经手费-买(卖)证管费等由券商承担的费用

(佣金比率按照与一般证券公司签订的协议条款订立。)

(2) 本基金与关联方已按同业统一的基金佣金计算方式和约定的佣金比例签订了《证券交易席位租用协议》。根据协议规定，上述单位定期或不定期地为鹏华基金公司提供研究服务以及其他研究支持。

7.4.10.2 关联方报酬

7.4.10.2.1 基金管理费

单位：人民币元

项目	本期 2023年1月1日至2023年12 月31日	上年度可比期间 2022年1月1日至2022年 12月31日
当期发生的基金应支付的管理费	13,470,973.50	17,096,503.60
其中：应支付销售机构的客户维护费	5,132,116.88	6,354,644.50
应支付基金管理人的净管理费	8,338,856.62	10,741,859.10

注：1、支付基金管理人鹏华基金公司的管理人报酬年费率为1.20%，逐日计提，按月支付。日管理费=前一日基金资产净值×1.20%÷当年天数。

2、根据《开放式证券投资基金销售费用管理规定》，基金管理人依据销售机构销售基金的保有量提取一定比例的客户维护费，用以向基金销售机构支付客户服务及销售活动中产生的相关费用，客户维护费从基金管理费中列支。

7.4.10.2.2 基金托管费

单位：人民币元

项目	本期 2023年1月1日至2023年12 月31日	上年度可比期间 2022年1月1日至2022年 12月31日
当期发生的基金应支付的托管费	2,245,162.22	2,849,417.24

注：支付基金托管人中国建设银行的托管费按前一日基金资产净值0.20%的年费率计提，逐日累计至每月月底，按月支付。日托管费=前一日基金资产净值×0.20%/当年天数。

7.4.10.2.3 销售服务费

单位：人民币元

获得销售服务费的各关联方名称	本期 2023 年 1 月 1 日至 2023 年 12 月 31 日		
	当期发生的基金应支付的销售服务费		
	鹏华成长价值混合 A	鹏华成长价值混合 C	合计
国信证券	-	20,882.36	20,882.36
鹏华基金公司	-	63,758.17	63,758.17
合计	-	84,640.53	84,640.53
获得销售服务费的各关联方名称	上年度可比期间 2022 年 1 月 1 日至 2022 年 12 月 31 日		
	当期发生的基金应支付的销售服务费		
	鹏华成长价值混合 A	鹏华成长价值混合 C	合计
国信证券	-	26,403.71	26,403.71
鹏华基金公司	-	76,123.57	76,123.57
合计	-	102,527.28	102,527.28

注：鹏华成长价值混合 A 基金份额不支付销售服务费；支付基金销售机构的鹏华成长价值混合 C 基金份额的销售服务费年费率为 0.8%，逐日计提，按月支付，日销售服务费=前一日分类基金资产净值×0.8%÷当年天数。

7.4.10.3 与关联方进行银行间同业市场的债券(含回购)交易

注：无。

7.4.10.4 报告期内转融通证券出借业务发生重大关联交易事项的说明

7.4.10.4.1 与关联方通过约定申报方式进行的适用固定期限费率的证券出借业务的情况

注：无。

7.4.10.4.2 与关联方通过约定申报方式进行的适用市场化期限费率的证券出借业务的情况

注：无。

7.4.10.5 各关联方投资本基金的情况

7.4.10.5.1 报告期内基金管理人运用固有资金投资本基金的情况

注：无。

7.4.10.5.2 报告期末除基金管理人之外的其他关联方投资本基金的情况

注：本基金本报告期末及上年度末除基金管理人之外的其他关联方没有投资及持有本基金份额。

7.4.10.6 由关联方保管的银行存款余额及当期产生的利息收入

单位：人民币元

关联方名称	本期 2023年1月1日至2023年12月 31日		上年度可比期间 2022年1月1日至2022年12月31日	
	期末余额	当期利息收入	期末余额	当期利息收入
中国建设银行	52,783,626.66	563,964.71	301,483,255.08	1,395,484.77

7.4.10.7 本基金在承销期内参与关联方承销证券的情况

金额单位：人民币元

本期 2023年1月1日至2023年12月31日					
关联方名称	证券代码	证券名称	发行方式	基金在承销期内买入	
				数量（单位： 股/张）	总金额
国信证券	301488	豪恩汽电	网下申购	2,618	104,144.04
国信证券	603270	金帝股份	网下申购	1,943	42,299.11
国信证券	688307	中润光学	网下申购	2,455	58,625.40
国信证券	688562	航天软件	网下申购	7,254	91,980.72
上年度可比期间 2022年1月1日至2022年12月31日					
关联方名称	证券代码	证券名称	发行方式	基金在承销期内买入	
				数量（单位： 股/张）	总金额
国信证券	301338	凯格精机	网下申购	2,568	118,975.44
国信证券	688401	路维光电	网下申购	4,947	124,070.76
国信证券	688231	隆达股份	网下申购	7,835	306,191.80
国信证券	301161	唯万密封	网下申购	3,460	64,563.60
国信证券	688244	永信至诚	网下申购	1,506	74,080.14

注：本表包含参与基金托管人的关联方承销证券的情况。

7.4.10.8 其他关联交易事项的说明

无。

7.4.11 利润分配情况

注：无。

7.4.12 期末（2023年12月31日）本基金持有的流通受限证券

7.4.12.1 因认购新发/增发证券而于期末持有的流通受限证券

金额单位：人民币元

7.4.12.1.1 受限证券类别：股票										
证券代码	证券名	成功 认购 日	受限 期	流通 受限 类型	认购 价格	期末 估值 单价	数量 （单 位）	期末 成本总额	期末估值 总额	备注

	称						股)			
001239	永达股份	2023年12月4日	6个月	新股流通受限	12.05	19.92	189	2,277.45	3,764.88	-
001306	夏厦精密	2023年11月9日	6个月	新股流通受限	53.63	75.36	64	3,432.32	4,823.04	-
001326	联域股份	2023年11月1日	6个月	新股流通受限	41.18	48.64	99	4,076.82	4,815.36	-
001358	兴欣新材	2023年12月14日	6个月	新股流通受限	41.00	44.16	87	3,567.00	3,841.92	-
001378	德冠新材	2023年10月23日	6个月	新股流通受限	31.68	31.27	205	6,494.40	6,410.35	-
300904	威力传动	2023年8月2日	6个月	新股流通受限	35.41	61.53	304	10,764.64	18,705.12	-
301172	君逸数码	2023年7月19日	6个月	新股流通受限	31.33	38.16	438	13,722.54	16,714.08	-
301202	朗威股份	2023年6月28日	6个月	新股流通受限	25.82	31.80	306	7,900.92	9,730.80	-
301251	威尔高	2023年8月30日	6个月	新股流通受限	28.88	34.59	321	9,270.48	11,103.39	-
301261	恒工精密	2023年6月29日	6个月	新股流通受限	36.90	50.85	198	7,306.20	10,068.30	-
301272	英华特	2023年7月6日	6个月	新股流通受限	51.39	53.38	173	8,890.47	9,234.74	-
301291	明	2023	6个月	新股	38.13	28.36	1,001	38,168.13	28,388.36	-

	阳电气	年6月21日		流通受限						
301292	海科新源	2023年6月29日	6个月	新股流通受限	19.99	19.35	583	11,654.17	11,281.05	-
301329	信音电子	2023年7月5日	6个月	新股流通受限	21.00	22.23	458	9,618.00	10,181.34	-
301348	蓝箭电子	2023年8月1日	6个月	新股流通受限	18.08	44.57	613	11,083.04	27,321.41	-
301370	国科恒泰	2023年7月3日	6个月	新股流通受限	13.39	16.01	1,240	16,603.60	19,852.40	-
301371	敷尔佳	2023年7月24日	6个月	新股流通受限	55.68	37.58	436	24,276.48	16,384.88	-
301381	赛维时代	2023年7月5日	6个月	新股流通受限	20.45	29.69	571	11,676.95	16,952.99	-
301393	昊帆生物	2023年7月5日	6个月	新股流通受限	67.68	59.37	260	17,596.80	15,436.20	-
301413	安培龙	2023年12月11日	6个月	新股流通受限	33.25	58.19	164	5,453.00	9,543.16	-
301418	协昌科技	2023年8月10日	6个月	新股流通受限	51.88	50.20	189	9,805.32	9,487.80	-
301421	波长光电	2023年8月16日	6个月	新股流通受限	29.38	59.37	332	9,754.16	19,710.84	-
301456	盘古	2023年7月	6个月	新股流通	37.96	30.39	407	15,449.72	12,368.73	-

	智能	6 日		受限						
301459	丰茂股份	2023 年 12 月 6 日	6 个月	新股流通受限	31.90	39.84	208	6,635.20	8,286.72	-
301486	致尚科技	2023 年 6 月 30 日	6 个月	新股流通受限	57.66	47.25	482	27,792.12	22,774.50	-
301487	盟固利	2023 年 8 月 1 日	6 个月	新股流通受限	5.32	40.96	867	4,612.44	35,512.32	-
301488	豪恩汽电	2023 年 6 月 26 日	6 个月	新股流通受限	39.78	69.09	262	10,422.36	18,101.58	-
301489	思泉新材	2023 年 10 月 16 日	6 个月	新股流通受限	41.66	64.11	128	5,332.48	8,206.08	-
301498	乖宝宠物	2023 年 8 月 9 日	6 个月	新股流通受限	39.99	38.81	528	21,114.72	20,491.68	-
301499	维科精密	2023 年 7 月 13 日	6 个月	新股流通受限	19.50	28.93	371	7,234.50	10,733.03	-
301500	飞南资源	2023 年 9 月 13 日	6 个月	新股流通受限	23.97	20.89	455	10,906.35	9,504.95	-
301505	苏州规划	2023 年 7 月 12 日	6 个月	新股流通受限	26.35	35.81	194	5,111.90	6,947.14	-
301507	民生健康	2023 年 8 月 24 日	6 个月	新股流通受限	10.00	15.85	851	8,510.00	13,488.35	-
301508	中机认	2023 年 11 月 23 日	6 个月	新股流通受限	16.82	26.68	419	7,047.58	11,178.92	-

	检	日								
301510	固高科技	2023年8月4日	6个月	新股流通受限	12.00	35.01	396	4,752.00	13,863.96	-
301511	德福科技	2023年8月8日	6个月	新股流通受限	28.00	22.67	949	26,572.00	21,513.83	-
301515	港通医疗	2023年7月13日	6个月	新股流通受限	31.16	28.27	230	7,166.80	6,502.10	-
301516	中远通	2023年12月1日	6个月	新股流通受限	6.87	15.51	604	4,149.48	9,368.04	-
301517	陕西华达	2023年10月9日	6个月	新股流通受限	26.87	43.69	185	4,970.95	8,082.65	-
301518	长华化学	2023年7月26日	6个月	新股流通受限	25.75	23.01	385	9,913.75	8,858.85	-
301519	舜禹股份	2023年7月19日	6个月	新股流通受限	20.93	20.21	442	9,251.06	8,932.82	-
301520	万邦医药	2023年9月18日	6个月	新股流通受限	67.88	52.74	160	10,860.80	8,438.40	-
301525	儒竞科技	2023年8月23日	6个月	新股流通受限	99.57	81.46	181	18,022.17	14,744.26	-
301526	国际复材	2023年12月19日	6个月	新股流通受限	2.66	4.45	9,723	25,863.18	43,267.35	-
301528	多浦乐	2023年8月17日	6个月	新股流通受限	71.80	68.91	148	10,626.40	10,198.68	-
301529	福	2023	6个月	新股	36.60	37.88	182	6,661.20	6,894.16	-

	赛科技	年8月31日		流通受限						
301533	威马农机	2023年8月7日	6个月	新股流通受限	29.50	33.16	225	6,637.50	7,461.00	-
301548	崇德科技	2023年9月11日	6个月	新股流通受限	66.80	58.99	136	9,084.80	8,022.64	-
301550	斯菱股份	2023年9月6日	6个月	新股流通受限	37.56	43.57	260	9,765.60	11,328.20	-
301555	惠柏新材	2023年10月24日	6个月	新股流通受限	22.88	32.44	224	5,125.12	7,266.56	-
301558	三态股份	2023年9月21日	6个月	新股流通受限	7.33	13.40	1,458	10,687.14	19,537.20	-
301559	中集环科	2023年9月26日	6个月	新股流通受限	24.22	18.24	860	20,829.20	15,686.40	-
301566	达利凯普	2023年12月22日	6个月	新股流通受限	8.90	22.14	576	5,126.40	12,752.64	-
301568	思泰克	2023年11月21日	6个月	新股流通受限	23.23	35.58	246	5,714.58	8,752.68	-
301578	辰奕智能	2023年12月21日	6个月	新股流通受限	48.94	68.32	118	5,774.92	8,061.76	-
601083	锦江航运	2023年11月28日	6个月	新股流通受限	11.25	11.07	1,061	11,936.25	11,745.27	-
601096	宏	2023	6个月	新股	1.70	4.06	3,918	6,660.60	15,907.08	-

	盛华源	年12月15日		流通受限						
603004	鼎龙科技	2023年12月20日	6个月	新股流通受限	16.80	31.19	195	3,276.00	6,082.05	-
603062	麦加芯彩	2023年10月31日	6个月	新股流通受限	58.08	57.81	126	7,318.08	7,284.06	-
603075	热威股份	2023年9月1日	6个月	新股流通受限	23.10	23.31	182	4,204.20	4,242.42	-
603107	上海汽配	2023年10月25日	6个月	新股流通受限	14.23	18.19	292	4,155.16	5,311.48	-
603119	浙江荣泰	2023年7月21日	6个月	新股流通受限	15.32	23.87	226	3,462.32	5,394.62	-
603193	润本股份	2023年10月9日	6个月	新股流通受限	17.38	16.66	303	5,266.14	5,047.98	-
603231	索宝蛋白	2023年12月6日	6个月	新股流通受限	21.29	21.53	161	3,427.69	3,466.33	-
603270	金帝股份	2023年8月25日	6个月	新股流通受限	21.77	29.58	195	4,245.15	5,768.10	-
603273	天元智能	2023年10月16日	6个月	新股流通受限	9.50	18.97	178	1,691.00	3,376.66	-
603276	恒兴新材	2023年9月18日	6个月	新股流通受限	25.73	24.88	134	3,447.82	3,333.92	-
603296	华	2023	6个月	新股	80.80	77.75	305	24,644.00	23,713.75	-

	勤技术	年8月1日		流通受限						
603373	安邦护卫	2023年12月13日	6个月	新股流通受限	19.10	34.75	88	1,680.80	3,058.00	-
688450	光格科技	2023年7月17日	6个月	新股流通受限	53.09	36.42	167	8,866.03	6,082.14	-
688548	广钢气体	2023年8月8日	6个月	新股流通受限	9.87	12.75	2,676	26,412.12	34,119.00	-
688549	中巨芯-U	2023年8月30日	6个月	新股流通受限	5.18	8.09	4,019	20,818.42	32,513.71	-
688563	航材股份	2023年7月12日	6个月	新股流通受限	78.99	60.49	542	42,812.58	32,785.58	-
688573	信宇人	2023年8月9日	6个月	新股流通受限	23.68	28.80	285	6,748.80	8,208.00	-
688582	芯动联科	2023年6月21日	6个月	新股流通受限	26.74	38.67	648	17,327.52	25,058.16	-
688591	泰凌微	2023年8月18日	6个月	新股流通受限	24.98	28.02	681	17,011.38	19,081.62	-
688602	康鹏科技	2023年7月13日	6个月	新股流通受限	8.66	11.06	1,066	9,231.56	11,789.96	-
688603	天承科技	2023年6月30日	6个月	新股流通受限	55.00	74.14	140	7,700.00	10,379.60	-
688612	威迈斯	2023年7月19日	6个月	新股流通受限	47.29	37.97	400	18,916.00	15,188.00	-

688627	精智达	2023年7月11日	6个月	新股流通受限	46.77	87.72	222	10,382.94	19,473.84	-
688638	誉辰智能	2023年7月4日	6个月	新股流通受限	83.90	59.68	141	11,829.90	8,414.88	-
688646	逸飞激光	2023年7月21日	6个月	新股流通受限	46.80	36.07	219	10,249.20	7,899.33	-
688648	中邮科技	2023年11月6日	6个月	新股流通受限	15.18	21.43	303	4,599.54	6,493.29	-
688651	盛邦安全	2023年7月19日	6个月	新股流通受限	39.90	46.05	178	7,102.20	8,196.90	-
688652	京仪装备	2023年11月22日	6个月	新股流通受限	31.95	52.25	416	13,291.20	21,736.00	-
688653	康希通信	2023年11月10日	6个月	新股流通受限	10.50	15.99	648	6,804.00	10,361.52	-
688657	浩辰软件	2023年9月25日	6个月	新股流通受限	103.40	78.23	101	10,443.40	7,901.23	-
688671	碧兴物联	2023年8月2日	6个月	新股流通受限	36.12	34.30	226	8,163.12	7,751.80	-
688693	锆威特	2023年8月10日	6个月	新股流通受限	40.83	43.41	178	7,267.74	7,726.98	-
688702	盛科通信-U	2023年9月6日	6个月	新股流通受限	42.66	48.18	412	17,575.92	19,850.16	-
688716	中	2023	6个月	新股	29.66	36.39	267	7,919.22	9,716.13	-

	研股份	年9月13日		流通受限						
688719	爱科赛博	2023年9月20日	6个月	新股流通受限	69.98	60.10	194	13,576.12	11,659.40	-
688720	艾森股份	2023年11月29日	6个月	新股流通受限	28.03	49.84	165	4,624.95	8,223.60	-

注：1、基金可使用以基金名义开设的股票账户，选择网上或者网下一种方式进行新股申购。其中基金参与网下申购获得的新股中需要限售的部分或作为战略投资者参与配售获得的新股，在新股上市后的约定期限内不能自由转让；基金参与网上申购获配的新股，从新股获配日至新股上市日之间不能自由转让。

2、基金还可作为特定投资者，认购首次公开发行股票时公司股东公开发售股份，所认购的股份自发行结束之日起约定限售期内不得转让。

3、基金参与上市公司向特定对象发行股票所获得的股票，自发行结束之日起6个月内不得转让。

4、基金通过询价转让受让的科创板股份，在受让后6个月内不得转让。

7.4.12.2 期末持有的暂时停牌等流通受限股票

注：无。

7.4.12.3 期末债券正回购交易中作为抵押的债券

7.4.12.3.1 银行间市场债券正回购

无。

7.4.12.3.2 交易所市场债券正回购

无。

7.4.12.4 期末参与转融通证券出借业务的证券

注：无。

7.4.13 金融工具风险及管理

7.4.13.1 风险管理政策和组织架构

本基金为混合型基金。本基金的投资范围为具有良好流动性的金融工具，包括境内依法发行的股票（包含中小板、创业板及其他经中国证监会核准或注册上市的股票、存托凭证）、内地与香港股票市场交易互联互通机制允许买卖的香港联合交易所上市的股票（以下简称“港股通标的股

票”)、债券(含国债、金融债、企业债、公司债、央行票据、中期票据、短期融资券、超短期融资券、次级债、可转换债券、可交换债券)、债券回购、银行存款、货币市场工具、同业存单、资产支持证券、股指期货以及法律法规或中国证监会允许基金投资的其他金融工具(但须符合中国证监会相关规定)。如法律法规或监管机构以后允许基金投资其他品种,基金管理人在履行适当程序后,可以将其纳入投资范围。本基金在日常经营活动中面临的与这些金融工具相关的风险主要包括信用风险、流动性风险及市场风险。本基金的基金管理人从事风险管理的主要目标是争取将以上风险控制在限定的范围之内,使本基金在风险和收益之间取得最佳的平衡以实现“风险和收益相匹配”的风险收益目标。

本基金的基金管理人致力于全面内部控制体系的建设,建立了从董事会层面到各业务部门的风险管理组织架构。本基金的基金管理人在董事会下设风险控制和合规审计委员会,主要负责制定基金管理人风险控制战略和控制政策、协调突发重大风险等事项;督察长负责对基金管理人各业务环节合法合规运作进行监督检查,组织、指导基金管理人内部监察稽核工作,并可向董事会和中国证监会直接报告;在公司内部设立独立的监察稽核部,专职负责对基金管理人各部门、各业务的风险控制情况进行督促和检查,并适时提出整改建议。

本基金的基金管理人对于金融工具的风险管理方法主要是通过定性分析和定量分析的方法去估测各种风险产生的可能损失。从定性分析的角度出发,判断风险损失的严重程度和出现同类风险损失的频度。而从定量分析的角度出发,根据本基金的投资目标,结合基金资产所运用金融工具特征通过特定的风险量化指标、模型,日常的量化报告,确定风险损失的限度和相应置信程度,及时可靠地对各种风险进行监督、检查和评估,并通过相应决策,将风险控制在可承受的范围内。

7.4.13.2 信用风险

信用风险是指基金在交易过程中因交易对手未履行合约责任,或者基金所投资证券的发行人出现违约、拒绝支付到期本息等情况,导致基金资产损失和收益变化的风险。

本基金的基金管理人在交易前对交易对手的资信状况进行了充分的评估。本基金的银行存款存放在本基金的托管行中国建设银行股份有限公司及其他具有基金托管资格的银行,与该银行存款相关的信用风险不重大。

本基金在交易所进行的交易均以中国证券登记结算有限责任公司为交易对手完成证券交收和款项清算,违约风险可能性很小;在银行间同业市场进行交易前均对交易对手进行信用评估并对证券交割方式进行限制以控制相应的信用风险。

本基金的基金管理人建立了信用风险管理流程,通过对投资品种信用等级评估来控制证券发行人的信用风险,且通过分散化投资以分散信用风险。

于 2023 年 12 月 31 日，本基金未持有信用类债券（2022 年 12 月 31 日：0.04%）。

7.4.13.2.1 按短期信用评级列示的债券投资

注：无。

7.4.13.2.2 按短期信用评级列示的资产支持证券投资

注：无。

7.4.13.2.3 按短期信用评级列示的同业存单投资

注：无。

7.4.13.2.4 按长期信用评级列示的债券投资

单位：人民币元

长期信用评级	本期末 2023 年 12 月 31 日	上年度末 2022 年 12 月 31 日
AAA	-	-
AAA 以下	-	386,536.13
未评级	-	-
合计	-	386,536.13

注：上述评级均由经中国证监会核准从事证券市场资信评级业务的评级机构作出。

7.4.13.2.5 按长期信用评级列示的资产支持证券投资

注：无。

7.4.13.2.6 按长期信用评级列示的同业存单投资

注：无。

7.4.13.3 流动性风险

流动性风险是指基金在履行与金融负债有关的义务时遇到资金短缺的风险。本基金的流动性风险一方面来自于基金份额持有人可随时或于约定开放日要求赎回其持有的基金份额，另一方面来自于投资品种所处的交易市场不活跃而带来的变现困难或因投资集中而无法在市场出现剧烈波动的情况下以合理的价格变现。

针对兑付赎回资金的流动性风险，本基金的基金管理人每日对本基金的申购赎回情况进行严密监控并预测流动性需求，保持基金投资组合中的可用现金头寸与之相匹配。本基金的基金管理人在基金合同中设计了巨额赎回条款，约定在非常情况下赎回申请的处理方式，控制因开放申购赎回模式带来的流动性风险，有效保障基金持有人利益。

针对投资品种变现的流动性风险，本基金的基金管理人通过独立的风险管理职能部门设定流动性比例要求，对流动性指标进行持续的监测和分析，包括组合持仓集中度指标、组合在短期内变现能力的综合指标、组合中变现能力较差的投资品种比例以及流通受限制的投资品种比例等。

本基金所持大部分证券在证券交易所上市，其余亦可在银行间同业市场交易，因此除附注中列示的部分基金资产流通暂时受限制不能自由转让的情况外，其余金融资产均能以合理价格适时变现。此外，本基金可通过卖出回购金融资产方式借入短期资金应对流动性需求，其上限一般不超过基金持有的债券投资的公允价值。

于 2023 年 12 月 31 日，本基金所持有的全部金融负债的合同约定到期日均为一个月以内且不计息，可赎回基金份额净值（净资产）无固定到期日且不计息，因此账面余额即为未折现的合约到期现金流量。

7.4.13.3.1 金融资产和金融负债的到期期限分析

注：无。

7.4.13.3.2 报告期内本基金组合资产的流动性风险分析

本基金的基金管理人在基金运作过程中严格按照《公开募集证券投资基金运作管理办法》及《公开募集开放式证券投资基金流动性风险管理规定》（自 2017 年 10 月 1 日起施行）等法规的要求对本基金组合资产的流动性风险进行管理，通过独立的风险管理部门对本基金的组合持仓集中度指标、流通受限的投资品种比例以及组合在短时间内变现能力的综合指标等流动性指标进行持续的监测和分析。

本基金投资于一家公司发行的证券市值不超过基金资产净值的 10%，且本基金与由本基金的基金管理人管理的其他基金共同持有一家发行的证券不得超过该证券的 10%。本基金与由本基金的基金管理人管理的其他开放式基金共同持有一家上市公司发行的可流通股票不得超过该上市公司可流通股票的 15%，本基金与由本基金的基金管理人管理的全部投资组合持有一家上市公司发行的可流通股票，不得超过该上市公司可流通股票的 30%（完全按照有关指数构成比例进行证券投资的开放式基金及中国证监会认定的特殊投资组合不受该比例限制）。

本基金所持部分证券在证券交易所上市，其余亦可在银行间同业市场交易，部分基金资产流通暂时受限制不能自由转让的情况参见附注“期末本基金持有的流通受限证券”。此外，本基金可通过卖出回购金融资产方式借入短期资金应对流动性需求，其上限一般不超过基金持有的债券投资的公允价值。本基金主动投资于流动性受限资产的市值合计不得超过基金资产净值的 15%。

本基金的基金管理人每日对基金组合资产中 7 个工作日可变现资产的可变现价值进行审慎评估与测算，确保每日确认的净赎回申请不得超过 7 个工作日可变现资产的可变现价值。

同时，本基金的基金管理人通过合理分散逆回购交易的到期日与交易对手的集中度；按照穿透原则对交易对手的财务状况、偿付能力及杠杆水平等进行必要的尽职调查与严格的准入管理，以及对不同的交易对手实施交易额度管理并进行动态调整等措施严格管理本基金从事逆回购交易

的流动性风险和交易对手风险。此外，本基金的基金管理人建立了逆回购交易质押品管理制度：根据质押品的资质确定质押率水平；持续监测质押品的风险状况与价值变动以确保质押品按公允价值计算足额；并在与私募类证券资管产品及中国证监会认定的其他主体为交易对手开展逆回购交易时，可接受质押品的资质要求与基金合同约定的投资范围保持一致。

综合上述各项流动性指标的监测结果及流动性风险管理措施的实施，本基金在本报告期内流动性情况良好。

7.4.13.4 市场风险

市场风险是指基金所持金融工具的公允价值或未来现金流量因所处市场各类价格因素的变动而发生波动的风险，包括利率风险、外汇风险和其他价格风险。

7.4.13.4.1 利率风险

利率风险是指金融工具的公允价值或未来现金流量受市场利率变动而发生波动的风险。利率敏感性金融工具均面临由于市场利率上升而导致公允价值下降的风险，其中浮动利率类金融工具还面临每个付息期间结束根据市场利率重新定价时对于未来现金流影响的风险。

本基金持有的利率敏感性资产为银行存款、结算备付金，其余金融资产和金融负债均不计息，因此本基金的收入及经营活动的现金流量在很大程度上独立于市场利率变化。本基金的基金管理人定期对本基金面临的利率敏感性缺口进行监控。

7.4.13.4.1.1 利率风险敞口

单位：人民币元

本期末 2023年12月31日	1年以内	1-5年	5年以上	不计息	合计
资产					
货币资金	52,783,626.66	-	-	-	52,783,626.66
结算备付金	1,801,621.19	-	-	-	1,801,621.19
存出保证金	172,135.31	-	-	-	172,135.31
交易性金融资产	-	-	-	762,173,024.16	762,173,024.16
买入返售金融资产	80,187,960.74	-	-	-	80,187,960.74
应收申购款	-	-	-	118,249.93	118,249.93
应收清算款	-	-	-	7,910,747.29	7,910,747.29
资产总计	134,945,343.90	-	-	770,202,021.38	905,147,365.28
负债					
应付赎回款	-	-	-	593,230.92	593,230.92
应付管理人报酬	-	-	-	914,234.03	914,234.03
应付托管费	-	-	-	152,372.33	152,372.33
应付清算款	-	-	-	11,473,046.17	11,473,046.17
应付销售服务费	-	-	-	174,035.58	174,035.58
其他负债	-	-	-	693,406.47	693,406.47

负债总计	-	-	-	14,000,325.50	14,000,325.50
利率敏感度缺口	134,945,343.90	-	-	-756,201,695.88	891,147,039.78
上年度末 2022 年 12 月 31 日	1 年以内	1-5 年	5 年以上	不计息	合计
资产					
货币资金	301,483,255.08	-	-	-	301,483,255.08
存出保证金	33,298.93	-	-	-	33,298.93
交易性金融资产	-	-	386,536.13	756,756,511.13	757,143,047.26
应收申购款	-	-	-	133,484.36	133,484.36
资产总计	301,516,554.01	-	386,536.13	756,889,995.49	1,058,793,085.63
负债					
应付赎回款	-	-	-	578,496.68	578,496.68
应付管理人报酬	-	-	-	1,331,484.76	1,331,484.76
应付托管费	-	-	-	221,914.12	221,914.12
应付清算款	-	-	-	19.56	19.56
应付销售服务费	-	-	-	216,327.38	216,327.38
应交税费	-	-	-	1.39	1.39
其他负债	-	-	-	463,262.58	463,262.58
负债总计	-	-	-	2,811,506.47	2,811,506.47
利率敏感度缺口	301,516,554.01	-	386,536.13	754,078,489.02	1,055,981,579.16

注：表中所示为本基金资产及负债的账面价值，并按照合约规定的利率重新定价日或到期日孰早者予以分类。

7.4.13.4.1.2 利率风险的敏感性分析

注：于 2023 年 12 月 31 日，本基金持有的交易性债券投资和资产支持证券公允价值占基金资产净值的比例为 0.00%，因此当利率发生合理、可能的变动时，对于本基金资产净值无重大影响。

7.4.13.4.2 外汇风险

外汇风险是指金融工具的公允价值或未来现金流量因外汇汇率变动而发生波动的风险。本基金持有以非记账本位币人民币计价的资产和负债，因此存在相应的外汇风险。本基金的基金管理人每日对本基金的外汇风险进行监控。

7.4.13.4.2.1 外汇风险敞口

单位：人民币元

项目	本期末 2023 年 12 月 31 日			合计
	美元 折合人民币 元	港币 折合人民币元	其他币种 折合人民币元	
以外币计价的 资产				
交易性金融资	-	13,496,686.08	-	13,496,686.08

产				
资产合计	-	13,496,686.08	-	13,496,686.08
以外币计价的负债				
负债合计	-	-	-	-
资产负债表外汇风险敞口净额	-	13,496,686.08	-	13,496,686.08
项目	上年度末 2022 年 12 月 31 日			
	美元折合人民币元	港币折合人民币元	其他币种折合人民币元	合计
以外币计价的资产				
交易性金融资产	-	89,555,445.58	-	89,555,445.58
资产合计	-	89,555,445.58	-	89,555,445.58
以外币计价的负债				
负债合计	-	-	-	-
资产负债表外汇风险敞口净额	-	89,555,445.58	-	89,555,445.58

7.4.13.4.2.2 外汇风险的敏感性分析

假设	除汇率以外的其他市场变量保持不变。		
分析	相关风险变量的变动	对资产负债表日基金资产净值的影响金额（单位：人民币元）	
		本期末（2023 年 12 月 31 日）	上年度末（2022 年 12 月 31 日）
	人民币升值 5%	674,834.30	4,477,772.28
	人民币贬值 5%	-674,834.30	-4,477,772.28

注：无。

7.4.13.4.3 其他价格风险

其他价格风险是指基金所持金融工具的公允价值或未来现金流量因除市场利率和外汇汇率以外的市场价格因素变动而发生波动的风险。本基金主要投资于证券交易所上市或银行间同业市场交易的证券投资品种，所面临的其他价格风险来源于单个证券发行主体自身经营情况或特殊事项

的影响，也可能来源于证券市场整体波动的影响。

本基金的基金管理人在构建和管理投资组合的过程中，采用“自上而下”的策略，通过对宏观经济情况及政策的分析，结合证券市场运行情况，做出资产配置及组合构建的决定；通过对单个证券的定性分析及定量分析，选择符合基金合同约定范围的投资品种进行投资。本基金的基金管理人定期结合宏观及微观环境的变化，对投资策略、资产配置、投资组合进行修正，来主动应对可能发生的市场价格风险。

本基金通过投资组合的分散化降低其他价格风险。基金的投资组合比例为：股票（含存托凭证）资产占基金资产的比例为 60%—95%（其中，投资于港股通标的股票占股票资产的比例不超过 50%）；每个交易日日终在扣除股指期货合约需缴纳的交易保证金后，基金保留的现金或者投资于到期日在一年以内的政府债券的比例不低于基金资产净值的 5%，其中现金不包括结算备付金、存出保证金、应收申购款等。

如果法律法规对该比例要求有变更的，以变更后的比例为准，本基金的投资范围会做相应调整。

此外，本基金的基金管理人每日对本基金所持有的证券价格实施监控，定期运用多种定量方法对基金进行风险度量，包括 VaR（Value at Risk）指标等来测试本基金面临的潜在价格风险，及时可靠地对风险进行跟踪和控制。

7.4.13.4.3.1 其他价格风险敞口

金额单位：人民币元

项目	本期末 2023 年 12 月 31 日		上年度末 2022 年 12 月 31 日	
	公允价值	占基金资产净值 比例（%）	公允价值	占基金资产净值 比例（%）
交易性金融资产—股票投资	762,173,024.16	85.53	756,756,511.13	71.66
交易性金融资产—基金投资	-	-	-	-
交易性金融资产—债券投资	-	-	386,536.13	0.04
交易性金融资产—贵金属投资	-	-	-	-
衍生金融资产—权证投资	-	-	-	-
其他	-	-	-	-
合计	762,173,024.16	85.53	757,143,047.26	71.70

注：债券投资为可转债、可交换债券投资。

7.4.13.4.3.2 其他价格风险的敏感性分析

假设	除业绩比较基准外的其他市场变量保持不变。		
分析	相关风险变量的变动	对资产负债表日基金资产净值的影响金额（单位：人民币元）	
		本期末（2023年12月31日）	上年度末（2022年12月31日）
	比较基准上涨 5%资产净值变动	31,412,933.15	39,509,550.78
比较基准下降 5%资产净值变动	-31,412,933.15	-39,509,550.78	

注：无。

7.4.13.4.4 采用风险价值法管理风险

无。

7.4.14 公允价值

7.4.14.1 金融工具公允价值计量的方法

公允价值计量结果所属的层次，由对公允价值计量整体而言具有重要意义的输入值所属的最低层次决定：

第一层次：相同资产或负债在活跃市场上未经调整的报价。

第二层次：除第一层次输入值外相关资产或负债直接或间接可观察的输入值。

第三层次：相关资产或负债的不可观察输入值。

7.4.14.2 持续的以公允价值计量的金融工具

7.4.14.2.1 各层次金融工具的公允价值

单位：人民币元

公允价值计量结果所属的层次	本期末 2023年12月31日	上年度末 2022年12月31日
第一层次	760,997,801.02	732,641,214.41
第二层次	-	-
第三层次	1,175,223.14	24,501,832.85
合计	762,173,024.16	757,143,047.26

7.4.14.2.2 公允价值所属层次间的重大变动

本基金以导致各层次之间转换的事项发生日为确认各层次之间转换的时点。

对于证券交易所上市的股票和债券，若出现重大事项停牌、交易不活跃(包括涨跌停时的交易不活跃)、或属于非公开发行等情况，本基金不会于停牌日至交易恢复活跃日期间、交易不活跃期间及限售期间将相关股票和债券的公允价值列入第一层次；并根据估值调整中采用的不可观察输入值对于公允价值的影响程度，确定相关股票、债券和基金的公允价值应属第二层次还是第三层次。

7.4.14.2.3 第三层次公允价值余额及变动情况

7.4.14.2.3.1 第三层次公允价值余额及变动情况

单位：人民币元

项目	本期 2023年1月1日至2023年12月31日		
	交易性金融资产		合计
	债券投资	股票投资	
期初余额	-	24,501,832.85	24,501,832.85
当期购买	-	-	-
当期出售/结算	-	-	-
转入第三层次	-	2,335,206.67	2,335,206.67
转出第三层次	-	27,315,745.73	27,315,745.73
当期利得或损失总额	-	1,653,929.35	1,653,929.35
其中：计入损益的利得或损失	-	1,653,929.35	1,653,929.35
计入其他综合收益的利得或损失	-	-	-
期末余额	-	1,175,223.14	1,175,223.14
期末仍持有的第三层次金融资产计入本期损益的未实现利得或损失的变动——公允价值变动损益	-	189,016.76	189,016.76
项目	上年度可比期间 2022年1月1日至2022年12月31日		
	交易性金融资产		合计
	债券投资	股票投资	
期初余额	-	3,137,684.07	3,137,684.07
当期购买	-	20,700,001.23	20,700,001.23
当期出售/结算	-	-	-

转入第三层次	-	2,730,785.65	2,730,785.65
转出第三层次	-	5,159,890.19	5,159,890.19
当期利得或损失总额	-	3,093,252.09	3,093,252.09
其中：计入损益的利得或损失	-	3,093,252.09	3,093,252.09
计入其他综合收益的利得或损失	-	-	-
期末余额	-	24,501,832.85	24,501,832.85
期末仍持有的第三层次金融资产计入本期损益的未实现利得或损失的变动——公允价值变动损益	-	2,213,511.37	2,213,511.37

7.4.14.2.3.2 使用重要不可观察输入值的第三层次公允价值计量的情况

单位：人民币元

项目	本期末公允价值	采用的估值技术	不可观察输入值		
			名称	范围/加权平均值	与公允价值之间的关系
流通受限股票	1,175,223.14	平均价格 亚式期权模型	预期波动率	0.1855-2.1988	负相关
项目	上年度末公允价值	采用的估值技术	不可观察输入值		
			名称	范围/加权平均值	与公允价值之间的关系
流通受限股票	24,501,832.85	平均价格 亚式期权模型	预期波动率	0.2063-2.4756	负相关

7.4.14.3 非持续的以公允价值计量的金融工具的说明

无。

7.4.14.4 不以公允价值计量的金融工具的相关说明

不以公允价值计量的金融资产和负债主要包括应收款项和其他金融负债，其账面价值与公允价值相差很小。

7.4.15 有助于理解和分析会计报表需要说明的其他事项

无。

§ 8 投资组合报告

8.1 期末基金资产组合情况

金额单位：人民币元

序号	项目	金额	占基金总资产的比例 (%)
1	权益投资	762,173,024.16	84.20
	其中：股票	762,173,024.16	84.20
2	基金投资	-	-
3	固定收益投资	-	-
	其中：债券	-	-
	资产支持证券	-	-
4	贵金属投资	-	-
5	金融衍生品投资	-	-
6	买入返售金融资产	80,187,960.74	8.86
	其中：买断式回购的买入返售金融资产	-	-
7	银行存款和结算备付金合计	54,585,247.85	6.03
8	其他各项资产	8,201,132.53	0.91
9	合计	905,147,365.28	100.00

注：本基金通过港股通交易机制投资的港股公允价值为 13,496,686.08 元，占净值比 1.51%。

8.2 报告期末按行业分类的股票投资组合

8.2.1 报告期末按行业分类的境内股票投资组合

金额单位：人民币元

代码	行业类别	公允价值（元）	占基金资产净值比例 (%)
A	农、林、牧、渔业	-	-
B	采矿业	-	-
C	制造业	516,678,862.29	57.98
D	电力、热力、燃气及水生产和供应业	57,417,927.32	6.44
E	建筑业	13,050,239.00	1.46
F	批发和零售业	12,158,784.65	1.36
G	交通运输、仓储和邮政业	35,894,183.27	4.03
H	住宿和餐饮业	-	-
I	信息传输、软件和信息技术服务业	22,647,535.94	2.54
J	金融业	20,510,017.40	2.30
K	房地产业	-	-
L	租赁和商务服务业	2,471,258.00	0.28
M	科学研究和技术服务业	49,293,846.50	5.53
N	水利、环境和公共设施管理业	16,845,387.71	1.89

O	居民服务、修理和其他服务业	-	-
P	教育	1,708,296.00	0.19
Q	卫生和社会工作	-	-
R	文化、体育和娱乐业	-	-
S	综合	-	-
	合计	748,676,338.08	84.01

8.2.2 报告期末按行业分类的港股通投资股票投资组合

行业类别	公允价值（人民币）	占基金资产净值比例（%）
原材料	-	-
能源	-	-
金融	-	-
非日常生活消费品	3,451,964.16	0.39
日常消费品	-	-
医疗保健	196,368.81	0.02
信息技术	1,155,702.37	0.13
通信服务	5,901,348.14	0.66
房地产	-	-
工业	-	-
公用事业	2,791,302.60	0.31
合计	13,496,686.08	1.51

注：以上分类采用彭博提供的国际通用行业分类标准。

8.3 期末按公允价值占基金资产净值比例大小排序的所有股票投资明细

金额单位：人民币元

序号	股票代码	股票名称	数量（股）	公允价值（元）	占基金资产净值比例（%）
1	601799	星宇股份	405,858	53,212,042.38	5.97
2	601965	中国汽研	1,722,100	37,989,526.00	4.26
3	600817	宇通重工	3,429,800	32,926,080.00	3.69
4	600660	福耀玻璃	789,800	29,530,622.00	3.31
5	600031	三一重工	1,895,500	26,101,035.00	2.93
6	601311	骆驼股份	3,141,700	25,165,017.00	2.82
7	600967	内蒙一机	2,959,800	24,447,948.00	2.74
8	601985	中国核电	2,701,500	20,261,250.00	2.27
9	601816	京沪高铁	2,368,500	11,653,020.00	1.31
10	688112	鼎阳科技	276,215	11,059,648.60	1.24
11	603190	亚通精工	284,600	8,333,088.00	0.94
12	003816	中国广核	2,663,400	8,283,174.00	0.93
13	601668	中国建筑	1,697,300	8,164,013.00	0.92
14	000582	北部湾港	1,066,300	8,007,913.00	0.90
15	002371	北方华创	32,000	7,862,720.00	0.88
16	301048	金鹰重工	711,014	7,494,087.56	0.84
17	603305	旭升集团	378,100	7,459,913.00	0.84

18	300294	博雅生物	208,500	7,022,280.00	0.79
19	000400	许继电气	317,400	6,970,104.00	0.78
20	601966	玲珑轮胎	348,400	6,699,732.00	0.75
21	688425	铁建重工	1,662,501	6,600,128.97	0.74
22	301179	泽宇智能	244,860	6,354,117.00	0.71
23	600433	冠豪高新	1,830,000	6,331,800.00	0.71
24	600933	爱柯迪	287,400	6,305,556.00	0.71
25	00700	腾讯控股	22,180	5,901,348.14	0.66
26	600236	桂冠电力	1,055,000	5,844,700.00	0.66
27	002920	德赛西威	44,300	5,737,293.00	0.64
28	603228	景旺电子	254,000	5,730,240.00	0.64
29	600704	物产中大	1,252,400	5,548,132.00	0.62
30	300930	屹通新材	227,100	5,432,232.00	0.61
31	00902	华能国际电力 股份	744,000	2,791,302.60	0.31
31	600011	华能国际	341,900	2,632,630.00	0.30
32	002180	纳思达	239,600	5,422,148.00	0.61
33	301191	菲菱科思	57,700	5,319,940.00	0.60
34	688798	艾为电子	77,046	5,318,485.38	0.60
35	601333	广深铁路	2,042,900	5,291,111.00	0.59
36	601989	中国重工	1,279,700	5,285,161.00	0.59
37	603040	新坐标	200,000	5,230,000.00	0.59
38	688800	瑞可达	129,988	5,222,917.84	0.59
39	600717	天津港	1,263,800	5,194,218.00	0.58
40	600741	华域汽车	314,500	5,120,060.00	0.57
41	300572	安车检测	277,500	5,014,425.00	0.56
42	002064	华峰化学	742,400	4,981,504.00	0.56
43	600150	中国船舶	168,700	4,966,528.00	0.56
44	300458	全志科技	213,700	4,848,853.00	0.54
45	002446	盛路通信	581,500	4,826,450.00	0.54
46	688665	四方光电	64,215	4,736,498.40	0.53
47	600008	首创环保	1,748,700	4,704,003.00	0.53
48	600528	中铁工业	627,600	4,669,344.00	0.52
49	300388	节能国祯	722,000	4,642,460.00	0.52
50	600036	招商银行	165,800	4,612,556.00	0.52
51	601952	苏垦农发	432,100	4,424,704.00	0.50
52	688786	悦安新材	99,519	4,422,624.36	0.50
53	300558	贝达药业	84,883	4,375,718.65	0.49
54	300253	卫宁健康	605,900	4,356,421.00	0.49
55	002249	大洋电机	869,500	4,321,415.00	0.48
56	600323	瀚蓝环境	247,893	4,295,985.69	0.48
57	688288	鸿泉物联	179,473	4,264,278.48	0.48
58	002130	沃尔核材	548,400	4,140,420.00	0.46
59	600030	中信证券	202,700	4,128,999.00	0.46

60	600436	片仔癀	17,000	4,113,830.00	0.46
61	300059	东方财富	291,600	4,094,064.00	0.46
62	600066	宇通客车	302,900	4,013,425.00	0.45
63	605080	浙江自然	187,536	3,970,137.12	0.45
64	603896	寿仙谷	123,070	3,967,776.80	0.45
65	300747	锐科激光	165,960	3,905,038.80	0.44
66	600745	闻泰科技	91,200	3,858,672.00	0.43
67	600085	同仁堂	71,700	3,850,290.00	0.43
68	601139	深圳燃气	553,352	3,812,595.28	0.43
69	000993	闽东电力	373,600	3,810,720.00	0.43
70	688533	上声电子	99,955	3,810,284.60	0.43
71	688326	经纬恒润-W	32,640	3,787,872.00	0.43
72	002448	中原内配	560,600	3,722,384.00	0.42
73	300938	信测标准	101,800	3,653,602.00	0.41
74	301379	天山电子	119,800	3,544,882.00	0.40
75	601177	杭齿前进	334,900	3,472,913.00	0.39
76	09863	零跑汽车	106,700	3,451,964.16	0.39
77	002788	鹭燕医药	367,039	3,299,680.61	0.37
78	002567	唐人神	436,400	3,273,000.00	0.37
79	601607	上海医药	193,100	3,230,563.00	0.36
80	300407	凯发电气	338,959	3,199,772.96	0.36
81	002241	歌尔股份	150,000	3,151,500.00	0.35
82	600941	中国移动	30,700	3,054,036.00	0.34
83	002352	顺丰控股	74,800	3,021,920.00	0.34
84	688071	华依科技	61,101	2,976,229.71	0.33
85	601618	中国中冶	964,197	2,950,442.82	0.33
86	603508	思维列控	178,300	2,799,310.00	0.31
87	600909	华安证券	570,500	2,784,040.00	0.31
88	301330	熵基科技	84,100	2,783,710.00	0.31
89	002984	森麒麟	95,200	2,746,520.00	0.31
90	002273	水晶光电	202,800	2,745,912.00	0.31
91	603856	东宏股份	233,700	2,727,279.00	0.31
92	601298	青岛港	439,200	2,714,256.00	0.30
93	300664	鹏鹞环保	502,600	2,688,910.00	0.30
94	300088	长信科技	400,000	2,676,000.00	0.30
95	300815	玉禾田	182,848	2,669,580.80	0.30
96	002939	长城证券	332,200	2,657,600.00	0.30
97	300284	苏交科	483,800	2,636,710.00	0.30
98	002996	顺博合金	240,300	2,624,076.00	0.29
99	000063	中兴通讯	98,600	2,610,928.00	0.29
100	301279	金道科技	105,300	2,610,387.00	0.29
101	300515	三德科技	225,900	2,606,886.00	0.29
102	301221	光庭信息	44,400	2,588,520.00	0.29

103	000967	盈峰环境	534,400	2,538,400.00	0.28
104	300286	安科瑞	97,700	2,533,361.00	0.28
105	301058	中粮科工	227,885	2,490,783.05	0.28
106	300963	中洲特材	189,200	2,482,304.00	0.28
107	002344	海宁皮城	602,000	2,468,200.00	0.28
108	603018	华设集团	323,400	2,457,840.00	0.28
109	002158	汉钟精机	109,900	2,446,374.00	0.27
110	600166	福田汽车	888,900	2,426,697.00	0.27
111	002029	七匹狼	422,300	2,419,779.00	0.27
112	688048	长光华芯	38,548	2,415,803.16	0.27
113	300628	亿联网络	80,700	2,384,685.00	0.27
114	300837	浙矿股份	78,000	2,329,860.00	0.26
115	603444	吉比特	9,500	2,328,640.00	0.26
116	002334	英威腾	264,461	2,308,744.53	0.26
117	002911	佛燃能源	196,500	2,251,890.00	0.25
118	000563	陕国投 A	734,460	2,232,758.40	0.25
119	600900	长江电力	92,200	2,151,948.00	0.24
120	300417	南华仪器	167,130	2,097,481.50	0.24
121	002555	三七互娱	110,700	2,082,267.00	0.23
122	002048	宁波华翔	151,900	1,976,219.00	0.22
123	600820	隧道股份	335,600	1,933,056.00	0.22
124	600674	川投能源	122,900	1,858,248.00	0.21
125	301072	中捷精工	70,900	1,790,225.00	0.20
126	300435	中泰股份	124,400	1,788,872.00	0.20
127	603282	亚光股份	69,200	1,788,128.00	0.20
128	300863	卡倍亿	35,600	1,781,424.00	0.20
129	300304	云意电气	262,300	1,781,017.00	0.20
130	600531	豫光金铅	289,000	1,748,450.00	0.20
131	600050	中国联通	395,300	1,731,414.00	0.19
132	000932	华菱钢铁	335,400	1,727,310.00	0.19
133	002607	中公教育	418,700	1,708,296.00	0.19
134	002223	鱼跃医疗	46,000	1,590,680.00	0.18
135	603236	移远通信	29,400	1,580,250.00	0.18
136	300596	利安隆	51,231	1,514,388.36	0.17
137	02382	舜宇光学科技	18,000	1,155,702.37	0.13
138	001270	铖昌科技	17,200	1,078,612.00	0.12
139	09997	康基医疗	31,000	196,368.81	0.02
140	301566	达利凯普	5,755	162,891.85	0.02
141	301413	安培龙	1,633	118,542.96	0.01
142	301578	辰奕智能	1,175	89,662.16	0.01
143	603193	润本股份	3,022	54,479.40	0.01
144	301526	国际复材	9,723	43,267.35	0.00
145	301487	盟固利	867	35,512.32	0.00

146	688548	广钢气体	2,676	34,119.00	0.00
147	688563	航材股份	542	32,785.58	0.00
148	688549	中巨芯-U	4,019	32,513.71	0.00
149	301291	明阳电气	1,001	28,388.36	0.00
150	301348	蓝箭电子	613	27,321.41	0.00
151	688582	芯动联科	648	25,058.16	0.00
152	603296	华勤技术	305	23,713.75	0.00
153	301091	深城交	1,021	23,431.95	0.00
154	688543	国科军工	410	22,919.00	0.00
155	301486	致尚科技	482	22,774.50	0.00
156	688652	京仪装备	416	21,736.00	0.00
157	301262	海看股份	692	21,555.80	0.00
158	301511	德福科技	949	21,513.83	0.00
159	301498	乖宝宠物	528	20,491.68	0.00
160	002517	恺英网络	1,800	20,106.00	0.00
161	301370	国科恒泰	1,240	19,852.40	0.00
162	688702	盛科通信-U	412	19,850.16	0.00
163	301421	波长光电	332	19,710.84	0.00
164	301558	三态股份	1,458	19,537.20	0.00
165	688627	精智达	222	19,473.84	0.00
166	301171	易点天下	985	19,473.45	0.00
167	688591	泰凌微	681	19,081.62	0.00
168	300904	威力传动	304	18,705.12	0.00
169	301377	鼎泰高科	770	18,210.50	0.00
170	301488	豪恩汽电	262	18,101.58	0.00
171	001376	百通能源	804	17,897.04	0.00
172	301381	赛维时代	571	16,952.99	0.00
173	301172	君逸数码	438	16,714.08	0.00
174	301371	敷尔佳	436	16,384.88	0.00
175	301322	绿通科技	391	16,093.56	0.00
176	601096	宏盛华源	3,918	15,907.08	0.00
177	301559	中集环科	860	15,686.40	0.00
178	688629	华丰科技	708	15,505.20	0.00
179	301393	昊帆生物	260	15,436.20	0.00
180	688334	西高院	888	15,389.04	0.00
181	688612	威迈斯	400	15,188.00	0.00
182	301525	儒竞科技	181	14,744.26	0.00
183	301382	蜂助手	408	14,532.96	0.00
184	301408	华人健康	879	14,020.05	0.00
185	301510	固高科技	396	13,863.96	0.00
186	301332	德尔玛	1,122	13,710.84	0.00
187	301507	民生健康	851	13,488.35	0.00
188	301456	盘古智能	407	12,368.73	0.00

189	301141	中科磁业	262	12,193.48	0.00
190	688620	安凯微	1,016	12,009.12	0.00
191	301315	威士顿	226	11,946.36	0.00
192	301320	豪江智能	642	11,857.74	0.00
193	688631	莱斯信息	336	11,844.00	0.00
194	688602	康鹏科技	1,066	11,789.96	0.00
195	601083	锦江航运	1,061	11,745.27	0.00
196	688719	爱科赛博	194	11,659.40	0.00
197	301550	斯菱股份	260	11,328.20	0.00
198	301292	海科新源	583	11,281.05	0.00
199	301508	中机认检	419	11,178.92	0.00
200	301251	威尔高	321	11,103.39	0.00
201	301318	维海德	309	10,941.69	0.00
202	301499	维科精密	371	10,733.03	0.00
203	688603	天承科技	140	10,379.60	0.00
204	688653	康希通信	648	10,361.52	0.00
205	301528	多浦乐	148	10,198.68	0.00
206	301329	信音电子	458	10,181.34	0.00
207	301261	恒工精密	198	10,068.30	0.00
208	301376	致欧科技	420	10,046.40	0.00
209	301202	朗威股份	306	9,730.80	0.00
210	688716	中研股份	267	9,716.13	0.00
211	688450	光格科技	262	9,585.74	0.00
212	301500	飞南资源	455	9,504.95	0.00
213	301418	协昌科技	189	9,487.80	0.00
214	301516	中远通	604	9,368.04	0.00
215	301272	英华特	173	9,234.74	0.00
216	301290	东星医疗	330	9,104.70	0.00
217	301519	舜禹股份	442	8,932.82	0.00
218	301518	长华化学	385	8,858.85	0.00
219	301568	思泰克	246	8,752.68	0.00
220	688671	碧兴物联	253	8,695.45	0.00
221	301355	南王科技	563	8,529.45	0.00
222	301520	万邦医药	160	8,438.40	0.00
223	688638	誉辰智能	141	8,414.88	0.00
224	301459	丰茂股份	208	8,286.72	0.00
225	688720	艾森股份	165	8,223.60	0.00
226	688573	信宇人	285	8,208.00	0.00
227	301489	思泉新材	128	8,206.08	0.00
228	688651	盛邦安全	178	8,196.90	0.00
229	301517	陕西华达	185	8,082.65	0.00
230	301548	崇德科技	136	8,022.64	0.00
231	688657	浩辰软件	101	7,901.23	0.00

232	688646	逸飞激光	219	7,899.33	0.00
233	688693	锆威特	178	7,726.98	0.00
234	301170	锡南科技	250	7,607.50	0.00
235	301533	威马农机	225	7,461.00	0.00
236	688429	时创能源	352	7,458.88	0.00
237	603062	麦加芯彩	126	7,284.06	0.00
238	301555	惠柏新材	224	7,266.56	0.00
239	301295	美硕科技	215	7,135.85	0.00
240	688648	中邮科技	325	7,072.55	0.00
241	301505	苏州规划	194	6,947.14	0.00
242	301529	福赛科技	182	6,894.16	0.00
243	301515	港通医疗	230	6,502.10	0.00
244	001378	德冠新材	205	6,410.35	0.00
245	603004	鼎龙科技	195	6,082.05	0.00
246	603270	金帝股份	195	5,768.10	0.00
247	603119	浙江荣泰	226	5,394.62	0.00
248	603107	上海汽配	292	5,311.48	0.00
249	001306	夏厦精密	64	4,823.04	0.00
250	001326	联域股份	99	4,815.36	0.00
251	603125	常青科技	160	4,803.20	0.00
252	603075	热威股份	182	4,242.42	0.00
253	001328	登康口腔	145	4,104.95	0.00
254	001358	兴欣新材	87	3,841.92	0.00
255	001239	永达股份	189	3,764.88	0.00
256	603231	索宝蛋白	161	3,466.33	0.00
257	603273	天元智能	178	3,376.66	0.00
258	603276	恒兴新材	134	3,333.92	0.00
259	603373	安邦护卫	88	3,058.00	0.00
260	603137	恒尚节能	139	2,727.18	0.00
261	688307	中润光学	55	1,710.50	0.00
262	688485	九州一轨	80	1,118.40	0.00

8.4 报告期内股票投资组合的重大变动

8.4.1 累计买入金额超出期初基金资产净值 2%或前 20 名的股票明细

金额单位：人民币元

序号	股票代码	股票名称	本期累计买入金额	占期初基金资产净值比例(%)
1	301048	金鹰重工	49,200,665.87	4.66
2	601799	星宇股份	44,948,204.90	4.26
3	601965	中国汽研	41,165,963.00	3.90
4	600817	宇通重工	35,929,822.00	3.40
5	601985	中国核电	34,481,842.00	3.27
6	600031	三一重工	31,981,328.29	3.03
7	600967	内蒙一机	29,538,387.00	2.80

8	600066	宇通客车	27,602,524.00	2.61
9	601139	深圳燃气	24,179,380.38	2.29
10	601311	骆驼股份	23,588,741.00	2.23
11	002352	顺丰控股	22,975,754.00	2.18
12	601921	浙版传媒	22,566,613.48	2.14
13	002457	青龙管业	20,646,946.00	1.96
14	600528	中铁工业	19,843,012.00	1.88
15	601816	京沪高铁	18,312,259.00	1.73
16	601611	中国核建	17,877,509.00	1.69
17	301221	光庭信息	17,715,390.00	1.68
18	601668	中国建筑	17,637,767.60	1.67
19	002555	三七互娱	16,969,754.00	1.61
20	688112	鼎阳科技	16,199,252.30	1.53

注：买入金额按买入成交金额（成交单价乘以成交数量）填列，不考虑相关交易费用。

8.4.2 累计卖出金额超出期初基金资产净值 2%或前 20 名的股票明细

金额单位：人民币元

序号	股票代码	股票名称	本期累计卖出金额	占期初基金资产净值比例(%)
1	300015	爱尔眼科	92,069,153.86	8.72
2	600519	贵州茅台	85,730,436.52	8.12
3	002410	广联达	60,774,920.48	5.76
4	301048	金鹰重工	47,247,281.90	4.47
5	600809	山西汾酒	43,671,892.50	4.14
6	600066	宇通客车	38,182,544.00	3.62
7	300750	宁德时代	35,681,764.19	3.38
8	300558	贝达药业	31,000,511.00	2.94
9	300896	爱美客	29,108,362.00	2.76
10	601311	骆驼股份	25,854,990.50	2.45
11	601921	浙版传媒	25,135,130.00	2.38
12	002457	青龙管业	23,318,450.00	2.21
13	01024	快手-W	22,263,226.39	2.11
14	601139	深圳燃气	21,109,607.00	2.00
15	000596	古井贡酒	21,071,526.07	2.00
16	601611	中国核建	17,565,238.00	1.66
17	688536	思瑞浦	17,042,835.36	1.61
18	301221	光庭信息	17,037,520.16	1.61
19	02269	药明生物	16,218,719.29	1.54
20	002555	三七互娱	16,213,565.44	1.54

注：卖出金额按卖出成交金额（成交单价乘以成交数量）填列，不考虑相关交易费用。

8.4.3 买入股票的成本总额及卖出股票的收入总额

单位：人民币元

买入股票成本（成交）总额	1,795,396,672.36
--------------	------------------

卖出股票收入（成交）总额	1,742,014,259.87
--------------	------------------

注：买入股票成本、卖出股票收入均按买卖成交金额（成交单价乘以成交数量）填列，不考虑相关交易费用。

8.5 期末按债券品种分类的债券投资组合

注：无。

8.6 期末按公允价值占基金资产净值比例大小排序的前五名债券投资明细

注：无。

8.7 期末按公允价值占基金资产净值比例大小排序的所有资产支持证券投资明细

注：无。

8.8 报告期末按公允价值占基金资产净值比例大小排序的前五名贵金属投资明细

注：无。

8.9 期末按公允价值占基金资产净值比例大小排序的前五名权证投资明细

注：无。

8.10 本基金投资股指期货的投资政策

本基金将根据风险管理的原则，以套期保值为目标，选择流动性好、交易活跃的股指期货合约，充分考虑股指期货的风险收益特征，通过多头或空头的套期保值策略，以改善投资组合的投资效果，实现股票组合的超额收益。

8.11 报告期末本基金投资的国债期货交易情况说明

8.11.1 本期国债期货投资政策

本基金基金合同的投资范围尚未包含国债期货投资。

8.11.2 本期国债期货投资评价

本基金基金合同的投资范围尚未包含国债期货投资。

8.12 投资组合报告附注

8.12.1 基金投资的前十名证券的发行主体本期是否出现被监管部门立案调查，或在报告编制日前一年内受到公开谴责、处罚的情形

本基金投资的前十名证券中本期没有发行主体被监管部门立案调查的、或在报告编制日前一年内受到公开谴责、处罚的证券。

8.12.2 基金投资的前十名股票是否超出基金合同规定的备选股票库

本基金投资的前十名证券没有超出基金合同规定的证券备选库。

8.12.3 期末其他各项资产构成

单位：人民币元

序号	名称	金额
1	存出保证金	172,135.31
2	应收清算款	7,910,747.29
3	应收股利	-
4	应收利息	-
5	应收申购款	118,249.93
6	其他应收款	-
7	待摊费用	-
8	其他	-
9	合计	8,201,132.53

8.12.4 期末持有的处于转股期的可转换债券明细

注：无。

8.12.5 期末前十名股票中存在流通受限情况的说明

注：无。

8.12.6 投资组合报告附注的其他文字描述部分

由于四舍五入的原因，投资组合报告中数字分项之和与合计项之间可能存在尾差。

§ 9 基金份额持有人信息

9.1 期末基金份额持有人户数及持有人结构

份额单位：份

份额级别	持有人户数 (户)	户均持有的基 金份额	持有人结构			
			机构投资者		个人投资者	
			持有份额	占总份 额比例 (%)	持有份额	占总 份额 比例 (%)
鹏华成长 价值混合 A	26,079	29,228.54	3,778,402.31	0.50	758,472,633.91	99.50
鹏华成长 价值混合 C	38,959	7,944.57	2,468,828.09	0.80	307,043,700.34	99.20
合计	65,038	16,479.04	6,247,230.40	0.58	1,065,516,334.25	99.42

9.2 期末基金管理人的从业人员持有本基金的情况

项目	份额级别	持有份额总数(份)	占基金总份额比例(%)
基金管 理人所 有从业	鹏华成长价值混合 A	172,324.64	0.0226
	鹏华成长价值混合 C	360.15	0.0001

人员持有本基金			
	合计	172,684.79	0.0161

注：截至本报告期末，本基金管理人从业人员投资、持有本基金符合相关法律法规、中国证监会规定及相关管理制度的规定。

9.3 期末基金管理人的从业人员持有本开放式基金份额总量区间情况

项目	份额级别	持有基金份额总量的数量区间（万份）
本公司高级管理人员、基金投资和研究部门负责人持有本开放式基金	鹏华成长价值混合 A	-
	鹏华成长价值混合 C	-
	合计	-
本基金基金经理持有本开放式基金	鹏华成长价值混合 A	10~50
	鹏华成长价值混合 C	-
	合计	10~50

注：1、截至本报告期末，本公司高级管理人员、基金投资和研究部门负责人未持有本基金份额。

2、截至本报告期末，本基金的基金经理投资、持有本基金符合相关法律法规、中国证监会规定及相关管理制度的规定。

9.4 期末兼任私募资产管理计划投资经理的基金经理本人及其直系亲属持有本人管理的产情况

注：无。

§ 10 开放式基金份额变动

单位：份

项目	鹏华成长价值混合 A	鹏华成长价值混合 C
基金合同生效日 (2020年5月18日) 基金份额总额	4,756,049,187.64	1,227,772,868.84
本报告期期初基金份额总额	828,957,990.54	368,639,928.14
本报告期基金总申购份额	21,719,305.83	18,522,477.37
减：本报告期基金总赎回份额	88,426,260.15	77,649,877.08
本报告期基金拆分变动份额	-	-

本报告期末基金份额总额	762, 251, 036. 22	309, 512, 528. 43
-------------	-------------------	-------------------

§ 11 重大事件揭示

11.1 基金份额持有人大会决议

本基金本报告期内无基金份额持有人大会决议。

11.2 基金管理人、基金托管人的专门基金托管部门的重大人事变动

基金管理人的重大人事变动：

无。

基金托管人的专门基金托管部门的重大人事变动：

本报告期内，基金托管人的专门基金托管部门根据工作需要，任命牛环起、施伟为资产管理业务部副总经理。

11.3 涉及基金管理人、基金财产、基金托管业务的诉讼

本报告期无涉及对公司运营管理及基金运作产生重大影响的，与本基金管理人、基金财产、基金托管业务相关的诉讼事项。

11.4 基金投资策略的改变

未改变。

11.5 为基金进行审计的会计师事务所情况

本报告期内未改聘为本基金审计的会计师事务所。本年度应支付给普华永道中天会计师事务所（特殊普通合伙）审计费用 100,000.00 元，该审计机构已提供审计服务的年限为 4 年。

11.6 管理人、托管人及其高级管理人员受稽查或处罚等情况

11.6.1 管理人及其高级管理人员受稽查或处罚等情况

注：无。

11.6.2 托管人及其高级管理人员受稽查或处罚等情况

注：根据我行审计报告，本行不存在涉嫌犯罪被依法立案调查的情况，本行的控股股东、实际控制人、董事、监事、高级管理人员不存在涉嫌犯罪被依法采取强制措施、涉嫌严重违纪违法或者职务犯罪被纪检监察机关采取留置措施且影响其履行职责的情况；本行或者本行的控股股东、实际控制人、董事、监事、高级管理人员不存在受到刑事处罚，涉嫌违法违规被中国证监会立案调查或者受到中国证监会行政处罚，或者受到其他有权机关重大行政处罚，或者被中国证监会采取行政监管措施和被证券交易所采取纪律处分的情况；本行董事、监事、高级管理人员不存在

因涉嫌违法违规被其他有权机关采取强制措施且影响其履行职责的情况。

11.7 基金租用证券公司交易单元的有关情况

11.7.1 基金租用证券公司交易单元进行股票投资及佣金支付情况

金额单位：人民币元

券商名称	交易单元数量	股票交易		应支付该券商的佣金		备注
		成交金额	占当期股票成交总额的比例 (%)	佣金	占当期佣金总量的比例 (%)	
中信建投证券	2	429,655,249.53	12.22	400,048.41	12.41	-
华创证券	1	350,419,857.36	9.97	324,169.32	10.05	-
中金公司	2	350,227,543.18	9.96	322,750.93	10.01	-
中信证券	2	341,289,315.94	9.71	314,435.92	9.75	-
天风证券	1	248,253,488.40	7.06	228,715.97	7.09	-
东海证券	1	209,360,368.50	5.96	173,786.57	5.39	-
东方财富证券	2	193,966,806.16	5.52	171,045.39	5.30	-
国金证券	1	189,233,987.54	5.38	175,420.13	5.44	-
东方证券	1	163,209,511.37	4.64	151,185.31	4.69	-
长江证券	1	141,499,683.55	4.03	130,363.27	4.04	-
国信证券	2	141,343,828.46	4.02	131,745.83	4.09	-
国投证券	2	129,812,549.48	3.69	119,800.89	3.72	-
中金财富	2	113,541,645.63	3.23	104,605.93	3.24	-
西部证券	1	97,484,731.22	2.77	89,813.76	2.79	-
光大证券	1	92,411,363.13	2.63	85,399.56	2.65	-
海通证券	3	84,579,509.29	2.41	77,923.97	2.42	本报告期新增
方正证券	2	80,690,988.6	2.30	76,952.93	2.39	-

		1				
广发证券	1	49,708,464.19	1.41	45,908.73	1.42	-
中泰证券	2	43,678,468.05	1.24	40,241.14	1.25	-
兴业证券	1	42,545,141.04	1.21	39,816.67	1.23	-
招商证券	1	22,022,619.90	0.63	20,290.61	0.63	-
长城证券	1	-	-	-	-	-
东莞证券	2	-	-	-	-	-
国联证券	1	-	-	-	-	-
国泰君安	2	-	-	-	-	-
国新证券	1	-	-	-	-	-
华西证券	1	-	-	-	-	-
平安证券	2	-	-	-	-	-
瑞信方正	1	-	-	-	-	-
瑞银证券	1	-	-	-	-	-
上海证券	1	-	-	-	-	-
申万宏源 证券	2	-	-	-	-	-
湘财证券	1	-	-	-	-	-
诚通证券	1	-	-	-	-	-
银河证券	1	-	-	-	-	-
中航证券	2	-	-	-	-	-

注：交易单元选择的标准和程序：

1) 基金管理人负责选择代理本基金证券买卖的证券经营机构，使用其交易单元作为基金的专用交易单元，选择的标准是：

- (1) 实力雄厚，信誉良好，注册资本不少于3 亿元人民币；
- (2) 财务状况良好，各项财务指标显示公司经营状况稳定；
- (3) 经营行为规范，最近二年未发生因重大违规行为而受到中国证监会处罚；
- (4) 内部管理规范、严格，具备健全的内控制度，并能满足基金运作高度保密的要求；
- (5) 具备基金运作所需的高效、安全的通讯条件，交易设施符合代理本基金进行证券交易的需要，并能为本基金提供全面的信息服务；

(6) 研究实力较强，有固定的研究机构和专门的研究人员，能及时为本基金提供高质量的咨询服务。

2) 选择交易单元的程序：

我公司根据上述标准，选定符合条件的证券公司作为租用交易单元的对象。我公司投研部门

定期对所选定证券公司的服务进行综合评比，评比内容包括：提供研究报告质量、数量、及时性
及提供研究服务主动性和质量等情况，并依据评比结果确定交易单元交易的具体情况。我公司在
比较了多家证券经营机构的财务状况、经营状况、研究水平后，向券商租用交易单元作为基金专
用交易单元。

11.7.2 基金租用证券公司交易单元进行其他证券投资的情况

金额单位：人民币元

券商名称	债券交易		债券回购交易		权证交易	
	成交金额	占当期债券成交总额的比例(%)	成交金额	占当期债券回购成交总额的比例(%)	成交金额	占当期权证成交总额的比例(%)
中信建投证券	-	-	100,502,000.00	4.61	-	-
华创证券	342,464.67	100.00	585,158,000.00	26.82	-	-
中金公司	-	-	46,246,000.00	2.12	-	-
中信证券	-	-	124,839,000.00	5.72	-	-
天风证券	-	-	-	-	-	-
东海证券	-	-	-	-	-	-
东方财富证券	-	-	371,731,000.00	17.04	-	-
国金证券	-	-	-	-	-	-
东方证券	-	-	-	-	-	-
长江证券	-	-	360,925,000.00	16.54	-	-
国信证券	-	-	167,200,000.00	7.66	-	-
国投证券	-	-	-	-	-	-
中金财富	-	-	-	-	-	-
西部证券	-	-	-	-	-	-
光大证券	-	-	136,353,000.00	6.25	-	-

海通证 券	-	-	97,119,000.0 0	4.45	-	-
方正证 券	-	-	-	-	-	-
广发证 券	-	-	-	-	-	-
中泰证 券	-	-	-	-	-	-
兴业证 券	-	-	94,929,000.0 0	4.35	-	-
招商证 券	-	-	96,997,000.0 0	4.45	-	-
长城证 券	-	-	-	-	-	-
东莞证 券	-	-	-	-	-	-
国联证 券	-	-	-	-	-	-
国泰君 安	-	-	-	-	-	-
国新证 券	-	-	-	-	-	-
华西证 券	-	-	-	-	-	-
平安证 券	-	-	-	-	-	-
瑞信方 正	-	-	-	-	-	-
瑞银证 券	-	-	-	-	-	-
上海证 券	-	-	-	-	-	-
申万宏 源证券	-	-	-	-	-	-
湘财证 券	-	-	-	-	-	-
诚通证 券	-	-	-	-	-	-
银河证 券	-	-	-	-	-	-
中航证 券	-	-	-	-	-	-

11.8 其他重大事件

序号	公告事项	法定披露方式	法定披露日期
----	------	--------	--------

1	鹏华基金管理有限公司澄清公告	《中国证券报》、基金管理人网站及中国证监会基金电子披露网站	2023 年 01 月 04 日
2	关于调整旗下部分基金参与中国工商银行股份有限公司申购、定期定额申购费率优惠活动时间公告	《中国证券报》、基金管理人网站及中国证监会基金电子披露网站	2023 年 01 月 05 日
3	鹏华成长价值混合型证券投资基金 2022 年第 4 季度报告	《中国证券报》、基金管理人网站及中国证监会基金电子披露网站	2023 年 01 月 20 日
4	鹏华成长价值混合型证券投资基金基金经理变更公告	《中国证券报》、基金管理人网站及中国证监会基金电子披露网站	2023 年 02 月 04 日
5	鹏华成长价值混合型证券投资基金更新的招募说明书（2023 年第 1 号）	《中国证券报》、基金管理人网站及中国证监会基金电子披露网站	2023 年 02 月 08 日
6	鹏华成长价值混合型证券投资基金（A 类基金份额）基金产品资料概要（更新）	《中国证券报》、基金管理人网站及中国证监会基金电子披露网站	2023 年 02 月 08 日
7	鹏华成长价值混合型证券投资基金（C 类基金份额）基金产品资料概要（更新）	《中国证券报》、基金管理人网站及中国证监会基金电子披露网站	2023 年 02 月 08 日
8	关于鹏华基金管理有限公司旗下部分基金申购中润光学首次公开发行 A 股的公告	《中国证券报》、基金管理人网站及中国证监会基金电子披露网站	2023 年 02 月 10 日
9	鹏华基金管理有限公司关于旗下部分基金参与东方财富证券股份有限公司申购（含定期定额投资）费率优惠活动的公告	《中国证券报》、基金管理人网站及中国证监会基金电子披露网站	2023 年 03 月 14 日
10	鹏华成长价值混合型证券投资基金 2022 年年度报告	《中国证券报》、基金管理人网站及中国证监会基金电子披露网站	2023 年 03 月 30 日
11	鹏华基金管理有限公司关于新增人民币直销资金专户的公告	《中国证券报》、基金管理人网站及中国证监会基金电子披露网站	2023 年 04 月 07 日
12	鹏华成长价值混合型证券投资基金更新的招募说明书	《中国证券报》、基金管理人网站及中国证监会基金电子披露网站	2023 年 04 月 11 日
13	鹏华成长价值混合型证券投资基金（A 类基金份额）基金产品资料概要（更新）	《中国证券报》、基金管理人网站及中国证监会基金电子披露网站	2023 年 04 月 11 日
14	鹏华成长价值混合型证券投资基金（C 类基金份额）基金产品资料概要（更新）	《中国证券报》、基金管理人网站及中国证监会基金电子披露网站	2023 年 04 月 11 日
15	鹏华成长价值混合型证券投资基金	《中国证券报》、基金管	2023 年 04 月 21 日

	2023 年第 1 季度报告	理人网站及中国证监会基金电子披露网站	
16	关于鹏华基金管理有限公司旗下部分基金申购航天软件首次公开发行 A 股的公告	《中国证券报》、基金管理人网站及中国证监会基金电子披露网站	2023 年 05 月 17 日
17	鹏华基金管理有限公司关于旗下基金持有的股票估值方法变更的提示性公告	《中国证券报》、基金管理人网站及中国证监会基金电子披露网站	2023 年 05 月 19 日
18	鹏华基金管理有限公司关于注意防范以协助办理贷款为借口进行诈骗活动的风险提示	《中国证券报》、基金管理人网站及中国证监会基金电子披露网站	2023 年 06 月 03 日
19	鹏华基金管理有限公司关于旗下部分基金参与国海证券股份有限公司申购（含定期定额投资）费率优惠活动的公告	《中国证券报》、基金管理人网站及中国证监会基金电子披露网站	2023 年 06 月 05 日
20	鹏华基金管理有限公司关于旗下基金持有的股票停牌后估值方法变更的提示性公告	《中国证券报》、基金管理人网站及中国证监会基金电子披露网站	2023 年 06 月 06 日
21	鹏华基金管理有限公司关于旗下部分基金参与北京中植基金销售有限公司申购（含定期定额投资）费率优惠活动的公告	《中国证券报》、基金管理人网站及中国证监会基金电子披露网站	2023 年 06 月 20 日
22	关于鹏华基金管理有限公司旗下部分基金申购豪恩汽电首次公开发行 A 股的公告	《中国证券报》、基金管理人网站及中国证监会基金电子披露网站	2023 年 06 月 28 日
23	鹏华成长价值混合型证券投资基金基金合同	《中国证券报》、基金管理人网站及中国证监会基金电子披露网站	2023 年 07 月 08 日
24	鹏华基金管理有限公司关于调低旗下部分基金费率并修订基金合同的公告	《中国证券报》、基金管理人网站及中国证监会基金电子披露网站	2023 年 07 月 08 日
25	鹏华成长价值混合型证券投资基金托管协议	《中国证券报》、基金管理人网站及中国证监会基金电子披露网站	2023 年 07 月 08 日
26	鹏华成长价值混合型证券投资基金更新的招募说明书（2023 年第 2 号）	《中国证券报》、基金管理人网站及中国证监会基金电子披露网站	2023 年 07 月 12 日
27	鹏华成长价值混合型证券投资基金（A 类基金份额）基金产品资料概要（更新）	《中国证券报》、基金管理人网站及中国证监会基金电子披露网站	2023 年 07 月 12 日
28	鹏华成长价值混合型证券投资基金（C 类基金份额）基金产品资料概要（更新）	《中国证券报》、基金管理人网站及中国证监会基金电子披露网站	2023 年 07 月 12 日
29	鹏华成长价值混合型证券投资基金	《中国证券报》、基金管	2023 年 07 月 20 日

	2023 年第 2 季度报告	理人网站及中国证监会基金电子披露网站	
30	鹏华基金管理有限公司关于旗下部分基金参与部分销售机构申购（含定期定额投资）费率优惠活动的公告	《中国证券报》、基金管理人网站及中国证监会基金电子披露网站	2023 年 08 月 07 日
31	鹏华基金管理有限公司关于运用固有资金投资旗下基金的公告	《中国证券报》、基金管理人网站及中国证监会基金电子披露网站	2023 年 08 月 21 日
32	鹏华基金管理有限公司关于旗下基金持有的股票停牌后估值方法变更的提示性公告	《中国证券报》、基金管理人网站及中国证监会基金电子披露网站	2023 年 08 月 22 日
33	关于鹏华基金管理有限公司旗下部分基金申购金帝股份首次公开发行 A 股的公告	《中国证券报》、基金管理人网站及中国证监会基金电子披露网站	2023 年 08 月 26 日
34	鹏华成长价值混合型证券投资基金 2023 年中期报告	《中国证券报》、基金管理人网站及中国证监会基金电子披露网站	2023 年 08 月 30 日
35	鹏华基金管理有限公司关于旗下部分基金参与国金证券股份有限公司申购（含定期定额投资）费率优惠活动的公告	《中国证券报》、基金管理人网站及中国证监会基金电子披露网站	2023 年 09 月 27 日
36	鹏华基金管理有限公司澄清公告	《中国证券报》、基金管理人网站及中国证监会基金电子披露网站	2023 年 10 月 13 日
37	鹏华成长价值混合型证券投资基金 2023 年第 3 季度报告	《中国证券报》、基金管理人网站及中国证监会基金电子披露网站	2023 年 10 月 24 日
38	鹏华基金管理有限公司关于运用固有资金投资旗下基金的公告	《中国证券报》、基金管理人网站及中国证监会基金电子披露网站	2023 年 11 月 07 日
39	鹏华基金管理有限公司关于旗下部分基金参与南京证券股份有限公司申购（含定期定额投资）费率优惠活动的公告	《中国证券报》、基金管理人网站及中国证监会基金电子披露网站	2023 年 11 月 16 日

注：无。

§ 12 影响投资者决策的其他重要信息

12.1 报告期内单一投资者持有基金份额比例达到或超过 20%的情况

注：无。

12.2 影响投资者决策的其他重要信息

无。

§ 13 备查文件目录

13.1 备查文件目录

- (一)《鹏华成长价值混合型证券投资基金基金合同》；
- (二)《鹏华成长价值混合型证券投资基金托管协议》；
- (三)《鹏华成长价值混合型证券投资基金 2023 年年度报告》(原文)。

13.2 存放地点

深圳市福田区福华三路 168 号深圳国际商会中心第 43 层鹏华基金管理有限公司。

13.3 查阅方式

投资者可在基金管理人营业时间内免费查阅，也可按工本费购买复印件，或通过本基金管理人网站 (<http://www.phfund.com.cn>) 查阅。

投资者对本报告书如有疑问，可咨询本基金管理人鹏华基金管理有限公司，本公司已开通客户服务系统，咨询电话：4006788999。

鹏华基金管理有限公司

2024 年 3 月 28 日