

# 摩根士丹利数字经济混合型证券投资基金 2023 年年度报告

2023 年 12 月 31 日

基金管理人：摩根士丹利基金管理（中国）有限公司

基金托管人：中国银行股份有限公司

送出日期：2024 年 3 月 28 日

## § 1 重要提示及目录

### 1.1 重要提示

基金管理人的董事会、董事保证本报告所载资料不存在虚假记载、误导性陈述或重大遗漏，并对其内容的真实性、准确性和完整性承担个别及连带的法律责任。本年度报告已经三分之二以上独立董事签字同意，并由董事长签发。

基金托管人中国银行股份有限公司根据本基金合同规定，于 2024 年 3 月 26 日复核了本报告中的财务指标、净值表现、利润分配情况、财务会计报告、投资组合报告等内容，保证复核内容不存在虚假记载、误导性陈述或者重大遗漏。

基金管理人承诺以诚实信用、勤勉尽责的原则管理和运用基金资产，但不保证基金一定盈利。

基金的过往业绩并不代表其未来表现。投资有风险，投资者在作出投资决策前应仔细阅读本基金的招募说明书及其更新。

本报告中财务资料经普华永道中天会计师事务所(特殊普通合伙)审计并出具了无保留意见的审计报告。

本报告期自 2023 年 3 月 2 日（基金合同生效日）起至 12 月 31 日止。

## 1.2 目录

<b>§ 1 重要提示及目录</b>	<b>2</b>
1.1 重要提示	2
1.2 目录	3
<b>§ 2 基金简介</b>	<b>5</b>
2.1 基金基本情况	5
2.2 基金产品说明	5
2.3 基金管理人和基金托管人	7
2.4 信息披露方式	7
2.5 其他相关资料	7
<b>§ 3 主要财务指标、基金净值表现及利润分配情况</b>	<b>7</b>
3.1 主要会计数据和财务指标	7
3.2 基金净值表现	8
3.3 过去三年基金的利润分配情况	11
<b>§ 4 管理人报告</b>	<b>11</b>
4.1 基金管理人及基金经理情况	11
4.2 管理人对报告期内本基金运作合规守信情况的说明	12
4.3 管理人对报告期内公平交易情况的专项说明	12
4.4 管理人对报告期内基金的投资策略和业绩表现的说明	13
4.5 管理人对宏观经济、证券市场及行业走势的简要展望	13
4.6 管理人内部有关本基金的监察稽核工作情况	14
4.7 管理人对报告期内基金估值程序等事项的说明	14
4.8 管理人对报告期内基金利润分配情况的说明	15
4.9 报告期内管理人对本基金持有人数或基金资产净值预警情形的说明	15
<b>§ 5 托管人报告</b>	<b>15</b>
5.1 报告期内本基金托管人合规守信情况声明	15
5.2 托管人对报告期内本基金投资运作合规守信、净值计算、利润分配等情况的说明	15
5.3 托管人对本年度报告中财务信息等内容的真实、准确和完整发表意见	16
<b>§ 6 审计报告</b>	<b>16</b>
6.1 审计报告基本信息	16
6.2 审计报告的基本内容	16
<b>§ 7 年度财务报表</b>	<b>18</b>
7.1 资产负债表	18
7.2 利润表	19
7.3 净资产变动表	20
7.4 报表附注	22
<b>§ 8 投资组合报告</b>	<b>45</b>

8.1 期末基金资产组合情况 .....	45
8.2 报告期末按行业分类的股票投资组合 .....	45
8.3 期末按公允价值占基金资产净值比例大小排序的所有股票投资明细 .....	46
8.4 报告期内股票投资组合的重大变动 .....	46
8.5 期末按债券品种分类的债券投资组合 .....	52
8.6 期末按公允价值占基金资产净值比例大小排序的前五名债券投资明细 .....	52
8.7 期末按公允价值占基金资产净值比例大小排序的所有资产支持证券投资明细 .....	52
8.8 报告期末按公允价值占基金资产净值比例大小排序的前五名贵金属投资明细 .....	52
8.9 期末按公允价值占基金资产净值比例大小排序的前五名权证投资明细 .....	52
8.10 本基金投资股指期货的投资政策 .....	52
8.11 报告期末本基金投资的国债期货交易情况说明 .....	52
8.12 投资组合报告附注 .....	53
<b>§ 9 基金份额持有人信息 .....</b>	<b>53</b>
9.1 期末基金份额持有人户数及持有人结构 .....	53
9.2 期末基金管理人的从业人员持有本基金的情况 .....	54
9.3 期末基金管理人的从业人员持有本开放式基金份额总量区间情况 .....	54
<b>§ 10 开放式基金份额变动 .....</b>	<b>54</b>
<b>§ 11 重大事件揭示 .....</b>	<b>55</b>
11.1 基金份额持有人大会决议 .....	55
11.2 基金管理人、基金托管人的专门基金托管部门的重大人事变动 .....	55
11.3 涉及基金管理人、基金财产、基金托管业务的诉讼 .....	55
11.4 基金投资策略的改变 .....	55
11.5 为基金进行审计的会计师事务所情况 .....	55
11.6 管理人、托管人及其高级管理人员受稽查或处罚等情况 .....	55
11.7 基金租用证券公司交易单元的有关情况 .....	55
11.8 其他重大事件 .....	57
<b>§ 12 备查文件目录 .....</b>	<b>60</b>
12.1 备查文件目录 .....	60
12.2 存放地点 .....	60
12.3 查阅方式 .....	60

## § 2 基金简介

### 2.1 基金基本情况

基金名称	摩根士丹利数字经济混合型证券投资基金	
基金简称	大摩数字经济混合	
基金主代码	017102	
交易代码	017102	
基金运作方式	契约型开放式	
基金合同生效日	2023 年 3 月 2 日	
基金管理人	摩根士丹利基金管理（中国）有限公司	
基金托管人	中国银行股份有限公司	
报告期末基金份额总额	241,390,087.26 份	
基金合同存续期	不定期	
下属分级基金的基金简称	大摩数字经济混合 A	大摩数字经济混合 C
下属分级基金的交易代码	017102	017103
报告期末下属分级基金的份额总额	207,200,955.04 份	34,189,132.22 份

### 2.2 基金产品说明

投资目标	本基金重点关注数字经济的投资机会，精选与数字经济相关的优质企业进行投资，力争实现基金资产的长期稳定增值。
投资策略	<p>（一）大类资产配置策略</p> <p>本基金将通过研究宏观经济、国家政策等可能影响证券市场的重要因素，对股票、债券和货币资产的风险收益特征进行深入分析，合理预测各类资产的价格变动趋势，确定不同资产类别的投资比例。在此基础上，积极跟踪由于市场短期波动引起的各类资产的价格偏差和风险收益特征的相对变化，动态调整各大类资产之间的投资比例，在保持总体风险水平相对平稳的基础上，获取相对较高的基金投资收益。</p> <p>（二）股票投资策略</p> <p>1、数字经济的界定</p> <p>国家统计局 2021 年 5 月发布《数字经济及核心产业统计分类（2021）》，数字经济是指以数据资源作为关键生产要素、以现代信</p>

息网络作为重要载体、以信息通信技术的有效使用作为效率提升和经济结构优化的重要推动力的一系列经济活动。根据《中华人民共和国国民经济和社会发展第十四个五年规划和 2035 年远景目标纲要》，数字经济重点产业包括云计算、大数据、物联网、工业互联网、区块链、人工智能、虚拟现实和增强现实。

本基金所投资的“数字经济”主题主要包括数字产业化和产业数字化。

数字产业化，主要包括数字经济运行的基础设施以及在此基础上运行的应用和平台经济相关产业链，培育壮大人工智能、大数据、区块链、云计算、网络安全等新兴数字产业，提升通信设备、核心电子元器件、关键软件等产业水平。本基金投资的基础设施主要分布于电子、通信、计算机行业；应用和平台经济主要分布于传媒、社会服务、公用事业行业。

产业数字化，主要包括被数字技术深度改造升级带来的产出增加和效率提升的传统行业。传统行业应将数字技术运用于其采购、生产、销售和管理等各环节，打造新型数字化应用场景，包括智能交通、智慧物流、智慧能源、智慧医疗、智慧农业、智能制造、智慧建筑。本基金投资于产业数字化转型的行业包括电力设备、机械设备、汽车、交通运输、家用电器以及服务于上述行业的基础化工、有色金属。

## 2、个股选择

个股选择方面，本基金将在数字经济主题界定的基础上对潜在标的股票进行审慎筛选和审核，构建备选股票池并动态更新。

### （三）债券投资策略

本基金采用的主要债券投资策略包括：利率预期策略、收益率曲线策略、信用利差策略、公司/企业债券策略、可转换债券策略等。

### （四）存托凭证投资策略

本基金将根据投资目标和股票投资策略，基于对基础证券投资价值的研究判断，进行存托凭证的投资。

### （五）其他金融工具投资策略

#### 1、可转债投资策略

当正股价格处于特定区间内时，可转换债券将表现出股性、债性或者股债混合的特性。本基金将对可转换债券对应的正股进行分析，从行业背景、公司基本面、市场情绪、期权价值等因素综合考虑可转换债券的投资机会，在价值权衡和风险评估的基础上审慎进行可转换债券的投资。

#### 2、资产支持证券投资策略

本基金通过对资产支持证券的发行条款、基础资产的构成及质量等基本研究，结合相关定价模型评估其内在价值，谨慎参与资产支持证券投资。

#### 3、国债期货投资策略

本基金投资国债期货将根据风险管理的原则，以套期保值为目的，以回避市场风险。故国债期货空头的合约价值主要与债券组合的多头价值相对应。基金管理人通过动态管理国债期货合约数量，以萃取相应债券组合的超额收益。

	4、股指期货投资策略 本基金投资股指期货将根据风险管理的原则，以套期保值为目的，以回避市场风险。因此股指期货空头的合约价值主要与股票组合的多头价值相对应。基金管理人通过动态管理股指期货合约数量，以获取相应股票组合的超额收益。
业绩比较基准	中证数字经济主题指数收益率*80% +人民币活期存款利率（税后）*20%
风险收益特征	本基金为混合型基金，理论上其长期平均预期风险收益水平低于股票型基金，高于债券型基金、货币市场基金。

## 2.3 基金管理人和基金托管人

项目	基金管理人	基金托管人
名称	摩根士丹利基金管理（中国）有限公司	中国银行股份有限公司
信息披露负责人	姓名	许菲菲
	联系电话	(0755)88318883
	电子邮箱	im-disclosure@morganstanley.com.cn
客户服务电话	400-8888-668	95566
传真	(0755)82990384	010-66594942
注册地址	深圳市福田区中心四路1号嘉里建设广场第二座第17层01-04室	北京市西城区复兴门内大街1号
办公地址	深圳市福田区中心四路1号嘉里建设广场第二座第17层	北京市西城区复兴门内大街1号
邮政编码	518048	100818
法定代表人	王鸿嫔	葛海蛟

## 2.4 信息披露方式

本基金选定的信息披露报纸名称	中国证券报
登载基金年度报告正文的管理人互联网网址	<a href="https://www.morganstanleyfunds.com.cn">https://www.morganstanleyfunds.com.cn</a>
基金年度报告备置地点	基金管理人、基金托管人住所

## 2.5 其他相关资料

项目	名称	办公地址
会计师事务所	普华永道中天会计师事务所（特殊普通合伙）	上海市黄浦区湖滨路202号领展企业广场2座普华永道中心11楼
注册登记机构	摩根士丹利基金管理（中国）有限公司	深圳市福田区中心四路1号嘉里建设广场第二座17层

## §3 主要财务指标、基金净值表现及利润分配情况

### 3.1 主要会计数据和财务指标

金额单位：人民币元

3.1.1 期间数据和指标	2023年3月2日(基金合同生效日)-2023年12月31日	
	大摩数字经济混合 A	大摩数字经济混合 C
本期已实现收益	-9,083,621.90	-1,104,378.14

本期利润	-25,280,174.38	-3,082,329.81
加权平均基金份额本期利润	-0.0968	-0.1323
本期加权平均净值利润率	-10.25%	-14.26%
本期基金份额净值增长率	-18.75%	-19.16%
3.1.2 期末数据和指标	2023 年末	
期末可供分配利润	-38,858,599.29	-6,550,890.70
期末可供分配基金份额利润	-0.1875	-0.1916
期末基金资产净值	168,342,355.75	27,638,241.52
期末基金份额净值	0.8125	0.8084
3.1.3 累计期末指标	2023 年末	
基金份额累计净值增长率	-18.75%	-19.16%

注：1. 本基金基金合同于 2023 年 3 月 2 日正式生效，截至报告期末未满一年，合同生效当期的相关数据和指标按实际存续期计算；2. 本期已实现收益指基金本期利息收入、投资收益、其他收入（不含公允价值变动收益）扣除相关费用和信用减值损失后的余额，本期利润为本期已实现收益加上本期公允价值变动收益；3. 期末可供分配利润采用期末资产负债表中未分配利润与未分配利润中已实现部分的孰低数（为期末余额，而非当期发生数）；4. 上述基金业绩指标不包括持有人认购或交易基金的各项费用，计入费用后实际收益水平要低于所列数字。

## 3.2 基金净值表现

### 3.2.1 基金份额净值增长率及其与同期业绩比较基准收益率的比较

大摩数字经济混合 A

阶段	份额净值增长率①	份额净值增长率标准差②	业绩比较基准收益率③	业绩比较基准收益率标准差④	①-③	②-④
过去三个月	-6.05%	2.19%	-3.92%	0.97%	-2.13%	1.22%
过去六个月	-23.25%	2.40%	-11.41%	1.04%	-11.84%	1.36%
自基金合同生效起至今	-18.75%	1.99%	-13.22%	1.21%	-5.53%	0.78%

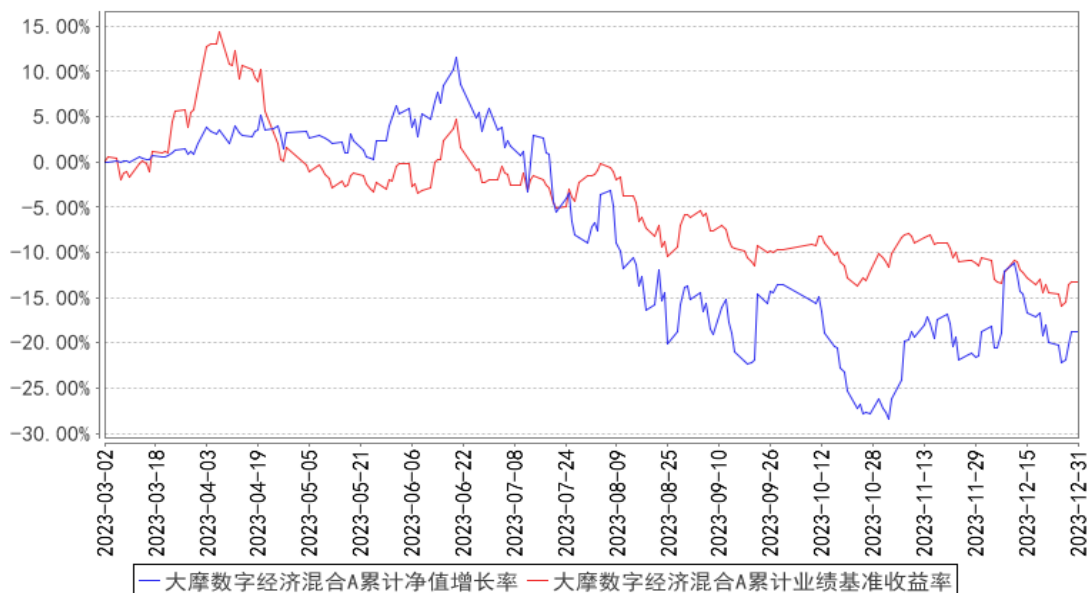


大摩数字经济混合 C

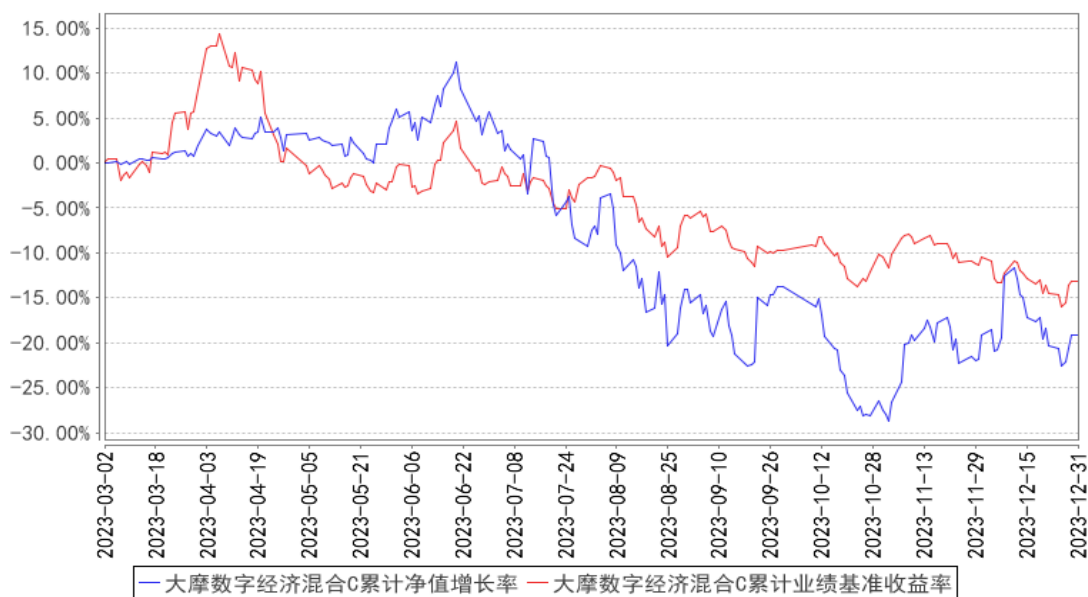
阶段	份额净值 增长率①	份额净值增 长率标准差 ②	业绩比较 基准收益 率③	业绩比较基 准收益率标 准差④	①-③	②-④
过去三个月	-6.19%	2.19%	-3.92%	0.97%	-2.27%	1.22%
过去六个月	-23.48%	2.40%	-11.41%	1.04%	-12.07%	1.36%
自基金合同生效 起至今	-19.16%	1.99%	-13.22%	1.21%	-5.94%	0.78%

3.2.2 自基金合同生效以来基金份额累计净值增长率变动及其与同期业绩比较基准收益率变动的比较

大摩数字经济混合A累计净值增长率与同期业绩比较基准收益率的历史走势对比图



大摩数字经济混合C累计净值增长率与同期业绩比较基准收益率的历史走势对比图

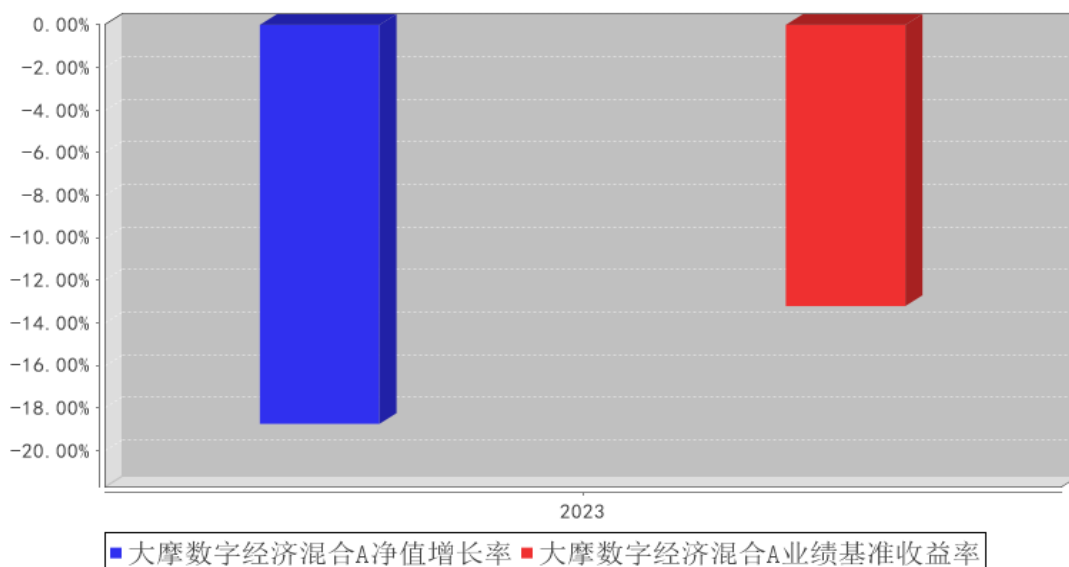


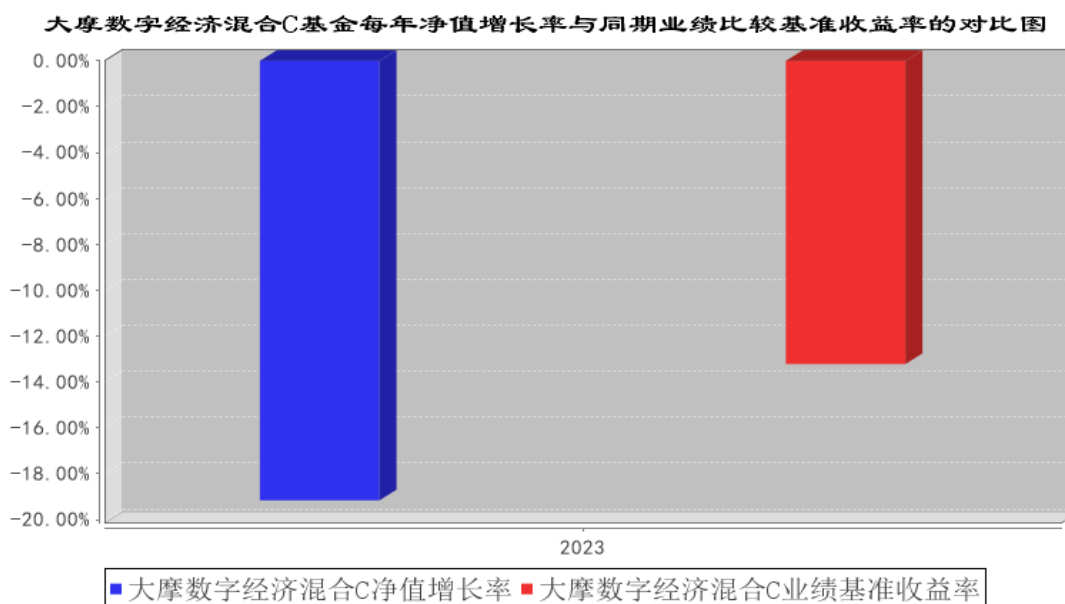
注：1、本基金基金合同于 2023 年 3 月 2 日正式生效，截至本报告期末未满一年。

2、按照本基金基金合同的规定，基金管理人自基金合同生效之日起 6 个月内使基金的投资组合比例符合基金合同的有关约定。建仓期结束时本基金各项资产配置比例符合基金合同约定。

### 3.2.3 自基金合同生效以来基金每年净值增长率及其与同期业绩比较基准收益率的比较

大摩数字经济混合A基金每年净值增长率与同期业绩比较基准收益率的对比图





注：本基金基金合同于 2023 年 3 月 2 日正式生效。上述指标在基金合同生效当年按照实际存续期进行计算，不按整个自然年度进行折算。

### 3.3 过去三年基金的利润分配情况

注：本基金自基金合同生效日(2023年3月2日)至本报告期末未发生利润分配。

## § 4 管理人报告

### 4.1 基金管理人及基金经理情况

#### 4.1.1 基金管理人及其管理基金的经验

摩根士丹利基金管理（中国）有限公司（以下简称“公司”）是一家外国法人独资基金管理公司，前身为经中国证监会证监基金字[2003]33 号文批准设立并于 2003 年 3 月 14 日成立的巨田基金管理有限公司、摩根士丹利华鑫基金管理有限公司。公司的股东为摩根士丹利国际控股公司。

截至 2023 年 12 月 31 日，公司旗下共管理 35 只公募基金，其中股票型 4 只，混合型 20 只，指数型 1 只，债券型 9 只、基金中基金 1 只。同时，公司还管理着多个私募资产管理计划。

#### 4.1.2 基金经理（或基金经理小组）及基金经理助理简介

姓名	职务	任本基金的基金经理（助理）期限		证券从业年限	说明
		任职日期	离任日期		
雷志勇	权益投资部 副总监、基金经理	2023 年 3 月 2 日	-	11 年	北京大学计算机软件与理论硕士。曾任中国移动通信集团公司总部项目经理、中国移动通信集团广东有限公司中级网络运行支撑主管、东莞证券股份有限公司研究所通讯行业研究员、南方基金管理有限公司

					产品经理。2014 年 10 月加入本公司，历任研究管理部研究员、基金经理助理，现任权益投资部副总监、基金经理。2019 年 4 月起担任摩根士丹利科技领先灵活配置混合型证券投资基金基金经理，2019 年 4 月至 2021 年 1 月担任摩根士丹利品质生活精选股票型证券投资基金基金经理，2020 年 5 月起担任摩根士丹利万众创新灵活配置混合型证券投资基金基金经理，2021 年 3 月至 2023 年 3 月担任摩根士丹利新兴产业股票型证券投资基金基金经理，2023 年 3 月起担任摩根士丹利数字经济混合型证券投资基金基金经理。
--	--	--	--	--	--

注：1、基金的首任基金经理，其“任职日期”为基金合同生效日，其“离任日期”为根据公司决议确定的解聘日期；非首任基金经理，其“任职日期”和“离任日期”分别指根据公司决议确定的聘任日期和解聘日期；基金的基金经理助理，其“任职日期”和“离任日期”分别指根据公司决议确定的聘任日期和解聘日期；

2、证券从业年限计算标准遵从中国证监会《证券基金经营机构董事、监事、高级管理人员及从业人员监督管理办法》的相关规定。

#### 4.2 管理人对报告期内本基金运作合规守信情况的说明

报告期内，基金管理人严格按照《中华人民共和国证券投资基金法》、基金合同及其他相关法律法规的规定，本着诚实信用、勤勉尽责的原则管理和运用基金资产，在认真控制风险的前提下，为基金份额持有人谋求最大利益，没有损害基金份额持有人利益的行为。

#### 4.3 管理人对报告期内公平交易情况的专项说明

##### 4.3.1 公平交易制度和控制方法

基金管理人遵照《证券投资基金管理公司公平交易制度指导意见》等相关法律法规的要求，制定了《摩根士丹利基金管理（中国）有限公司公平交易管理办法》、《摩根士丹利基金管理（中国）有限公司异常交易管理办法》、《摩根士丹利基金管理（中国）有限公司公平交易分析报告实施细则》等内部制度，形成较为完备的公平交易制度及异常交易分析体系。

基金管理人的公平交易管理涵盖了所管理的所有投资组合，管理的范围包括境内上市股票、债券的一级市场申购、二级市场交易等投资管理活动，同时也包括授权、研究分析、投资决策、交易执行、业绩评估等与投资管理活动相关的各个环节。基金管理人通过投资交易以及其他相关系统实现了有效系统控制，通过投资交易行为的监控、异常交易的识别与分析、公平交易的分析与报告等方式实现了有效的人工控制，并通过定期及不定期的回顾不断完善相关制度及流程，实

现公平交易管理控制目标。

#### 4.3.2 公平交易制度的执行情况

基金管理人严格执行《证券投资基金管理公司公平交易制度指导意见》及内部相关制度和流程，通过流程和系统控制保证有效实现公平交易管理要求，并通过对投资交易行为的监控和分析，确保基金管理人旗下各投资组合在研究、决策、交易执行等各方面均得到公平对待。本报告期，基金管理人严格执行各项公平交易制度及流程。

经对报告期内公司管理所有投资组合的整体收益率差异、分投资类别（股票、债券）的收益率差异，连续四个季度期间内、不同时间窗下（如日内、3日内、5日内）不同投资组合同向交易的交易价差进行分析，未发现异常情况。

#### 4.3.3 异常交易行为的专项说明

报告期内，本基金管理人所有投资组合参与的交易所公开竞价同日反向交易成交较少的单边交易量超过该证券当日成交量的 5% 的情况有 3 次，为量化投资基金因执行投资策略与其他组合发生的反向交易。基金管理人未发现其他异常交易行为。

### 4.4 管理人对报告期内基金的投资策略和业绩表现的说明

#### 4.4.1 报告期内基金投资策略和运作分析

2023 年，受疫后复苏不及预期以及地域冲突频发影响，市场风险偏好下行，多重压力下股票市场震荡加剧——A 股主要指数均录得下跌，其中上证综指下跌 3.70%，沪深 300 指数下跌 11.38%，创业板指下跌 19.41%；结构上受益于 AI 需求拉动的 TMT 涨幅较好，房地产、电力设备新能源等板块涨幅靠后。

本基金于 2023 年一季度完成募集并逐步建仓，持仓组合聚焦于景气度上行的数字经济和 AI 相关资产，该组合在上半年取得了较好的相对收益；下半年本基金维持 TMT 为主的配置，受市场风险偏好下行影响，上述板块回撤，本基金净值有所下跌。

#### 4.4.2 报告期内基金的业绩表现

截至本报告期末，本基金 A 类份额净值为 0.8125 元，份额累计净值为 0.8125 元，基金份额净值增长率为-18.75%，同期业绩比较基准收益率为-13.22%；C 类份额净值为 0.8084 元，份额累计净值为 0.8084 元，C 类基金份额净值增长率为-19.16%，同期业绩比较基准收益率为-13.22%。

### 4.5 管理人对宏观经济、证券市场及行业走势的简要展望

展望宏观经济，今年内外投资环境较 2023 年有望改善——一是随着市场估值和业绩下修较多，投资者悲观情绪释放较为充分；二是 2024 年全球有望迎来货币宽松，分母端将迎来显著改善；另外从盈利角度看，预计 2024 年全 A 上市公司净利润增速超过 5%，同比去年改善明显。

展望证券市场，预计 2024 年全 A 上市公司净利润增速改善，盈利增速相对较高的板块预计集中在信息技术；信息技术领域受益于 AI 新技术需求拉动以及新一轮库存周期的拉动，盈利增长确定性较高，其中电子、计算机、通信等均有望较 2023 年改善；产业趋势来看，AI 为代表的新技术发展一日千里，大幅拉动算力基础设施等行业的需求；政策面来看，国内中央经济工作会议定调科技创新引领现代化产业体系建设；因此，展望 2024 年，TMT 仍是投资配置的主线。本基金将遵循上述思路在挖掘配置业绩和估值匹配的优质公司，力争实现基金资产的增值。

#### 4.6 管理人内部有关本基金的监察稽核工作情况

本报告期，基金管理人在完善内部控制制度的同时，通过开展日常监控、例行检查、专项检查等方式，检查内控制度的执行情况、基金运作的合法合规情况，及时发现问题，形成改进方案并跟踪落实。

本报告期，基金管理人完成的主要监察稽核工作如下：

(1) 开展专项检查工作。专项检查范围覆盖投资研究交易、基金销售、基金运营等方面。同时，开展合规管理有效性评估、新法规落实情况自查、网络和信息安全自查、资管产品统计工作自查等监管机构要求的自查工作。

(2) 做好日常监控工作。通过监控基金投资运作、优化关键业务流程、审核宣传推介材料、监督后台运营业务等工作，加强日常风险监控，规范基金投资、销售以及运营等各项业务管理，保障公司和基金运作合法合规。

(3) 通过制度定期回顾机制持续完善公司内控制度体系。同时，适时解读监管政策与要求，组织落实投资运作管理、网络和信息安全、人员管理、绩效考核与薪酬管理、声誉风险管理等法律法规和自律规则的相关要求。基金管理人已建立起覆盖公司业务各个方面的内控制度体系，保障公司合规、安全、高效运营。

(4) 加强员工合规行为管理。根据法律法规和业务环境的变化不断修订、充实培训材料并组织开展培训工作，进一步提升员工风控意识及合规意识。

(5) 加强新产品和新业务的风险管理。组织对新产品、新业务的合规性进行评估，保障新产品和新业务合规落地。

2024 年，基金管理人将继续本着诚实信用、勤勉尽责的原则管理和运用基金资产，加强风险控制，保障公司和基金的合法合规运作，保障基金份额持有人的合法权益。

#### 4.7 管理人对报告期内基金估值程序等事项的说明

本基金管理人按照企业会计准则、中国证监会相关规定、中国证券投资基金业协会相关指引和基金合同关于估值的约定，对基金所持有的投资品种进行估值。本基金托管人根据法律法规要求

履行估值及净值计算的复核责任。本基金管理人改变估值技术,导致基金资产净值的变化在 0.25% 以上的,则及时就所采用的相关估值技术、假设及输入值的适当性等咨询会计师事务所的专业意见。本基金管理人设有基金估值委员会,委员会由主任委员(基金运营部的业务条线负责人)以及相关成员(包括研究管理部负责人、固定收益投资部信用研究员、基金运营部负责人、基金会计、风险管理部及监察稽核部相关业务人员)构成。估值委员会负责组织制定和适时修订基金估值政策和程序,指导和监督整个估值流程。估值委员会的相关人员均具有一定年限的专业从业经验,具有良好的专业能力,并能在相关工作中保持独立性。基金经理可参与估值原则和方法的讨论,但不参与估值原则和估值方法的最终决策和日常估值的执行。由于基金经理、相关投资研究人员对特定投资品种的估值有深入的理解,经估值委员会主任委员同意,在需要时可以列席估值委员会会议并提出估值建议,估值委员会对特定品种估值方法需经委员充分讨论后确定。本报告期内,参与估值流程各方之间无重大利益冲突。本基金管理人已与中央国债登记结算有限责任公司及中证指数有限公司签署服务协议,由其按约定分别提供银行间同业市场及交易所交易的债券品种的估值数据。

#### 4.8 管理人对报告期内基金利润分配情况的说明

根据相关法律法规、基金合同的相关规定以及本基金的实际运作情况,本基金本报告期末实施利润分配。

#### 4.9 报告期内管理人对本基金持有人数或基金资产净值预警情形的说明

报告期内,本基金未出现连续二十个工作日基金份额持有人数量不满二百人或者基金资产净值低于五千万元的情形。

## § 5 托管人报告

### 5.1 报告期内本基金托管人遵规守信情况声明

本报告期内,中国银行股份有限公司(以下称“本托管人”)在摩根士丹利数字经济混合型证券投资基金(以下称“本基金”)的托管过程中,严格遵守《证券投资基金法》及其他有关法律法规、基金合同和托管协议的有关规定,不存在损害基金份额持有人利益的行为,完全尽职尽责地履行了应尽的义务。

### 5.2 托管人对报告期内本基金投资运作遵规守信、净值计算、利润分配等情况的说明

本报告期内,本托管人根据《证券投资基金法》及其他有关法律法规、基金合同和托管协议的规定,对本基金管理人的投资运作进行了必要的监督,对基金资产净值的计算、基金份额申购赎回价格的计算以及基金费用开支等方面进行了认真地复核,未发现本基金管理人存在损害基金份额持有人利益的行为。

### 5.3 托管人对本年度报告中财务信息等内容的真实、准确和完整发表意见

本报告中的财务指标、净值表现、收益分配情况、财务会计报告（注：财务会计报告中的“金融工具风险及管理”、“关联方承销证券”、“关联方证券出借”部分未在托管人复核范围内）、投资组合报告等数据真实、准确和完整。

## § 6 审计报告

### 6.1 审计报告基本信息

财务报表是否经过审计	是
审计意见类型	标准无保留意见
审计报告编号	普华永道中天审字(2024)第 26154 号

### 6.2 审计报告的基本内容

审计报告标题	审计报告
审计报告收件人	摩根士丹利数字经济混合型证券投资基金全体基金份额持有人：
审计意见	<p>(一) 我们审计的内容</p> <p>我们审计了摩根士丹利数字经济混合型证券投资基金(以下简称“摩根士丹利数字经济基金”)的财务报表,包括 2023 年 12 月 31 日的资产负债表,2023 年 3 月 2 日(基金合同生效日)至 2023 年 12 月 31 日止期间的利润表和净资产变动表以及财务报表附注。</p> <p>(二) 我们的意见</p> <p>我们认为,后附的财务报表在所有重大方面按照企业会计准则和在财务报表附注中所列示的中国证券监督管理委员会(以下简称“中国证监会”)、中国证券投资基金业协会(以下简称“中国基金业协会”)发布的有关规定及允许的基金行业实务操作编制,公允反映了摩根士丹利数字经济基金 2023 年 12 月 31 日的财务状况以及 2023 年 3 月 2 日(基金合同生效日)至 2023 年 12 月 31 日止期间的经营成果和净资产变动情况。</p>
形成审计意见的基础	<p>我们按照中国注册会计师审计准则的规定执行了审计工作。审计报告的“注册会计师对财务报表审计的责任”部分进一步阐述了我们在这些准则下的责任。我们相信,我们获取的审计证据是充分、适当的,为发表审计意见提供了基础。</p> <p>按照中国注册会计师职业道德守则,我们独立于摩根士丹利数字经济基金,并履行了职业道德方面的其他责任。</p>
强调事项	-
其他事项	-
其他信息	<p>摩根士丹利数字经济基金的基金管理人摩根士丹利基金管理(中国)有限公司(以下简称“基金管理人”)管理层对其他信息负责。其他信息包括摩根士丹利数字经济基金 2023 年年度报告中涵盖的信息,但不包括财务报表和我们的审计报告。我们对财务报表发表的审计意见不涵盖其他信息,我们也不</p>



	<p>对其他信息发表任何形式的鉴证结论。</p> <p>结合我们对财务报表的审计，我们的责任是阅读其他信息，在此过程中，考虑其他信息是否与财务报表或我们在审计过程中了解到的情况存在重大不一致或者似乎存在重大错报。基于我们已经执行的工作，如果我们确定其他信息存在重大错报，我们应当报告该事实。在这方面，我们无任何事项需要报告。</p>
<p>管理层和治理层对财务报表的责任</p>	<p>基金管理人管理层负责按照企业会计准则和中国证监会、中国基金业协会发布的有关规定及允许的基金行业实务操作编制财务报表，使其实现公允反映，并设计、执行和维护必要的内部控制，以使财务报表不存在由于舞弊或错误导致的重大错报。</p> <p>在编制财务报表时，基金管理人管理层负责评估摩根士丹利数字经济基金的持续经营能力，披露与持续经营相关的事项（如适用），并运用持续经营假设，除非基金管理人管理层计划清算摩根士丹利数字经济基金、终止运营或别无其他现实的选择。</p> <p>基金管理人治理层负责监督摩根士丹利数字经济基金的财务报告过程。</p>
<p>注册会计师对财务报表审计的责任</p>	<p>我们的目标是对财务报表整体是否不存在由于舞弊或错误导致的重大错报获取合理保证，并出具包含审计意见的审计报告。合理保证是高水平的保证，但并不能保证按照审计准则执行的审计在某一重大错报存在时总能发现。错报可能由于舞弊或错误导致，如果合理预期错报单独或汇总起来可能影响财务报表使用者依据财务报表作出的经济决策，则通常认为错报是重大的。</p> <p>在按照审计准则执行审计工作的过程中，我们运用职业判断，并保持职业怀疑。同时，我们也执行以下工作：</p> <p>（一） 识别和评估由于舞弊或错误导致的财务报表重大错报风险；设计和实施审计程序以应对这些风险，并获取充分、适当的审计证据，作为发表审计意见的基础。由于舞弊可能涉及串通、伪造、故意遗漏、虚假陈述或凌驾于内部控制之上，未能发现由于舞弊导致的重大错报的风险高于未能发现由于错误导致的重大错报的风险。</p> <p>（二） 了解与审计相关的内部控制，以设计恰当的审计程序，但目的并非对内部控制的有效性发表意见。</p> <p>（三） 评价基金管理人管理层选用会计政策的恰当性和作出会计估计及相关披露的合理性。</p> <p>（四） 对基金管理人管理层使用持续经营假设的恰当性得出结论。同时，根据获取的审计证据，就可能对摩根士丹利数字经济基金持续经营能力产生重大疑虑的事项或情况是否存在重大不确定性得出结论。如果我们得出结论认为存在重大不确定性，审计准则要求我们在审计报告中提请报表使用者注意财务报表中的相关披露；如果披露不充分，我们应当发表非无保留意见。我们的结论基于截至审计报告日可</p>

	获得的信息。然而，未来的事项或情况可能导致摩根士丹利数字经济基金不能持续经营。 (五) 评价财务报表的总体列报(包括披露)、结构和内容，并评价财务报表是否公允反映相关交易和事项。 我们与基金管理人治理层就计划的审计范围、时间安排和重大审计发现等事项进行沟通，包括沟通我们在审计中识别出的值得关注的内部控制缺陷。	
会计师事务所的名称	普华永道中天会计师事务所(特殊普通合伙)	
注册会计师的姓名	魏佳亮	仲文渊
会计师事务所的地址	上海市黄浦区湖滨路 202 号领展企业广场 2 座普华永道中心 11 楼	
审计报告日期	2024 年 03 月 27 日	

## § 7 年度财务报表

### 7.1 资产负债表

会计主体：摩根士丹利数字经济混合型证券投资基金

报告截止日：2023 年 12 月 31 日

单位：人民币元

资产	附注号	本期末 2023 年 12 月 31 日
<b>资产：</b>		
货币资金	7.4.7.1	12,090,285.59
结算备付金		352,328.47
存出保证金		104,584.63
交易性金融资产	7.4.7.2	184,375,908.30
其中：股票投资		184,375,908.30
基金投资		-
债券投资		-
资产支持证券投资		-
贵金属投资		-
其他投资		-
衍生金融资产	7.4.7.3	-
买入返售金融资产	7.4.7.4	-
债权投资		-
其中：债券投资		-
资产支持证券投资		-
其他投资		-
其他债权投资		-
其他权益工具投资		-
应收清算款		-
应收股利		-

应收申购款		1,106,121.41
递延所得税资产		-
其他资产	7.4.7.5	-
资产总计		198,029,228.40
<b>负债和净资产</b>	<b>附注号</b>	<b>本期末 2023年12月31日</b>
<b>负债:</b>		
短期借款		-
交易性金融负债		-
衍生金融负债	7.4.7.3	-
卖出回购金融资产款		-
应付清算款		819.50
应付赎回款		1,471,830.19
应付管理人报酬		197,309.99
应付托管费		32,885.03
应付销售服务费		12,313.66
应付投资顾问费		-
应交税费		-
应付利润		-
递延所得税负债		-
其他负债	7.4.7.6	333,472.76
负债合计		2,048,631.13
<b>净资产:</b>		
实收基金	7.4.7.7	241,390,087.26
未分配利润	7.4.7.8	-45,409,489.99
净资产合计		195,980,597.27
负债和净资产总计		198,029,228.40

注：1、报告截止日 2023 年 12 月 31 日，大摩数字经济混合 A 基金份额净值 0.8125 元，基金份额总额 207,200,955.04 份；大摩数字经济混合 C 基金份额净值 0.8084 元，基金份额总额 34,189,132.22 份。大摩数字经济混合份额总额合计为 241,390,087.26 份。2、本基金基金合同生效日为 2023 年 3 月 2 日，2023 年度实际报告期间为 2023 年 3 月 2 日至 2023 年 12 月 31 日。截至报告期末本基金合同生效未满一年，本报告期的财务报表及报表附注均无同期对比数据。

## 7.2 利润表

会计主体：摩根士丹利数字经济混合型证券投资基金

本报告期：2023 年 3 月 2 日（基金合同生效日）至 2023 年 12 月 31 日

单位：人民币元

项目	附注号	本期 2023年3月2日(基金合同生效日)至2023年12月31日
一、营业总收入		-24,278,627.75

1. 利息收入		1,032,114.47
其中：存款利息收入	7.4.7.9	294,247.79
债券利息收入		-
资产支持证券利息收入		-
买入返售金融资产收入		737,866.68
其他利息收入		-
2. 投资收益（损失以“-”填列）		-8,147,459.04
其中：股票投资收益	7.4.7.10	-9,074,824.15
基金投资收益		-
债券投资收益	7.4.7.11	-
资产支持证券投资收益	7.4.7.12	-
贵金属投资收益	7.4.7.13	-
衍生工具收益	7.4.7.14	-
股利收益	7.4.7.15	927,365.11
其他投资收益		-
3. 公允价值变动收益（损失以“-”号填列）	7.4.7.16	-18,174,504.15
4. 汇兑收益（损失以“-”号填列）		-
5. 其他收入（损失以“-”号填列）	7.4.7.17	1,011,220.97
<b>减：二、营业总支出</b>		<b>4,083,876.44</b>
1. 管理人报酬	7.4.10.2.1	3,249,836.11
其中：暂估管理人报酬		-
2. 托管费	7.4.10.2.2	541,639.43
3. 销售服务费	7.4.10.2.3	108,477.73
4. 投资顾问费		-
5. 利息支出		-
其中：卖出回购金融资产支出		-
6. 信用减值损失	7.4.7.18	-
7. 税金及附加		-
8. 其他费用	7.4.7.19	183,923.17
<b>三、利润总额（亏损总额以“-”号填列）</b>		<b>-28,362,504.19</b>
减：所得税费用		-
<b>四、净利润（净亏损以“-”号填列）</b>		<b>-28,362,504.19</b>
<b>五、其他综合收益的税后净额</b>		<b>-</b>
<b>六、综合收益总额</b>		<b>-28,362,504.19</b>

注：本基金合同生效日为 2023 年 3 月 2 日，2023 年度实际报告期间为 2023 年 3 月 2 日至 2023 年 12 月 31 日。截至本报告期末本基金合同生效未满一年，本报告期的财务报表及报表附注均无同期对比数据。

### 7.3 净资产变动表

会计主体：摩根士丹利数字经济混合型证券投资基金

本报告期：2023 年 3 月 2 日（基金合同生效日）至 2023 年 12 月 31 日

单位：人民币元

项目	本期 2023 年 3 月 2 日（基金合同生效日）至 2023 年 12 月 31 日			
	实收基金	其他综合收益	未分配利润	净资产合计
一、上期期末净资产	-	-	-	-
二、本期期初净资产	444,617,987.64	-	-	444,617,987.64
三、本期增减变动额（减少以“-”号填列）	-203,227,900.38	-	-45,409,489.99	-248,637,390.37
（一）、综合收益总额	-	-	-28,362,504.19	-28,362,504.19
（二）、本期基金份额交易产生的净资产变动数（净资产减少以“-”号填列）	-203,227,900.38	-	-17,046,985.80	-220,274,886.18
其中：1. 基金申购款	120,536,440.13	-	-16,063,061.60	104,473,378.53
2. 基金赎回款	-323,764,340.51	-	-983,924.20	-324,748,264.71
（三）、本期向基金份额持有人分配利润产生的净资产变动（净资产减少以“-”号填列）	-	-	-	-
四、本期期末净资产	241,390,087.26	-	-45,409,489.99	195,980,597.27

注：本基金合同生效日为 2023 年 3 月 2 日，2023 年度实际报告期间为 2023 年 3 月 2 日至 2023 年 12 月 31 日。截至本报告期末本基金合同生效未满一年，本报告期的财务报表及报表附注均无同期对比数据。

报表附注为财务报表的组成部分。

本报告 7.1 至 7.4 财务报表由下列负责人签署：

王鸿嫔

贺草

杜志强

基金管理人负责人

主管会计工作负责人

会计机构负责人

## 7.4 报表附注

### 7.4.1 基金基本情况

摩根士丹利数字经济混合型证券投资基金(原名为“摩根士丹利华鑫数字经济混合型证券投资基金”,以下简称“本基金”)经中国证券监督管理委员会(以下简称“中国证监会”)证监许可[2022]第 2486 号《关于准予摩根士丹利华鑫数字经济混合型证券投资基金注册的批复》核准,由摩根士丹利基金管理(中国)有限公司(原摩根士丹利华鑫基金管理有限公司,已于 2023 年 6 月 1 日办理完成股权及相应董事变更的工商变更登记,于 2023 年 6 月 2 日办理完成名称的相关工商变更登记)依照《中华人民共和国证券投资基金法》和《摩根士丹利华鑫数字经济混合型证券投资基金基金合同》负责公开募集。本基金为契约型开放式,存续期限不定,首次设立募集不包括认购资金利息共募集人民币 444,425,336.01 元,业经普华永道中天会计师事务所(特殊普通合伙)普华永道中天验字(2023)第 0079 号验资报告予以验证。经向中国证监会备案,《摩根士丹利华鑫数字经济混合型证券投资基金基金合同》于 2023 年 3 月 2 日正式生效,基金合同生效日的基金份额总额为 444,617,987.64 份基金份额,其中认购资金利息折合 192,651.63 份基金份额。本基金的基金管理人为摩根士丹利基金管理(中国)有限公司,基金托管人为中国银行股份有限公司。

根据基金管理人于 2023 年 6 月 8 日发布的《摩根士丹利基金管理(中国)有限公司关于旗下基金更名事宜的公告》,自 2023 年 6 月 8 日起,摩根士丹利华鑫数字经济混合型证券投资基金更名为摩根士丹利数字经济混合型证券投资基金。

根据《摩根士丹利数字经济混合型证券投资基金基金合同》和《摩根士丹利数字经济混合型证券投资基金招募说明书》的有关规定,本基金自募集期起根据认购/申购费用与销售服务费用收取方式的不同,将基金份额分为不同的类别。认购/申购时收取认购/申购费用,并不再从本类别基金资产中计提销售服务费的基金份额称为 A 类;从本类别基金资产中计提销售服务费、不收取认购/申购费用的基金份额,称为 C 类。本基金 A 类、C 类两种收费模式并存,各类基金份额分别计算基金份额净值。投资人可自由选择认购、申购某一类别的基金份额,但各类别基金份额之间不能相互转换。

根据《中华人民共和国证券投资基金法》和《摩根士丹利数字经济混合型证券投资基金基金合同》的有关规定,本基金的投资范围为具有良好流动性的金融工具,包括国内依法上市的股票(包括主板、创业板、存托凭证及其他经中国证监会允许发行上市的股票)、债券(包括国债、央行票据、金融债、企业债、公司债、政府支持机构债券、政府支持债券、地方政府债券、可转换债券(含可分离交易可转换债券)、可交换债、次级债、短期融资券、超短期融资券、中期票据及其他中国证监会允许投资的债券或票据)、资产支持证券、债券回购、银行存款(包括协议存款、

定期存款及其他银行存款)、同业存单、股指期货、国债期货、货币市场工具以及法律法规或中国证监会允许基金投资的其它金融工具(但须符合中国证监会的相关规定)。如法律法规或监管机构以后允许基金投资其他品种,基金管理人在履行适当程序后,可以将其纳入投资范围。基金的投资组合比例为:股票及存托凭证投资占基金资产的比例为 60%-95%,其中,投资于本基金界定的数字经济的相关股票不低于非现金基金资产的 80%。每个交易日日终在扣除股指期货、国债期货合约需缴纳的交易保证金后,本基金持有现金或到期日在一年以内的政府债券不低于基金资产净值的 5%,其中现金不包括结算备付金、存出保证金、应收申购款等。股指期货、国债期货及其他金融工具的投资比例符合法律法规和监管机构的规定。如法律法规或监管机构变更投资品种的投资比例限制,基金管理人在履行适当程序后,可以调整上述投资品种的投资比例。本基金的业绩比较基准为:中证数字经济主题指数收益率\*80% +人民币活期存款利率(税后)\*20%。

本财务报表由本基金的基金管理人摩根士丹利基金管理(中国)有限公司于 2024 年 3 月 27 日批准报出。

#### 7.4.2 会计报表的编制基础

本基金的财务报表按照财政部于 2006 年 2 月 15 日及以后期间颁布的《企业会计准则-基本准则》、各项具体会计准则、《资产管理产品相关会计处理规定》及其他相关规定(以下合称“企业会计准则”)、中国证监会颁布的《证券投资基金信息披露 XBRL 模板第 3 号<年度报告和中期报告>》、中国证券投资基金业协会(以下简称“中国基金业协会”)颁布的《证券投资基金会计核算业务指引》、本基金基金合同和在财务报表附注所列示的中国证监会、中国基金业协会发布的有关规定及允许的基金行业实务操作编制。本财务报表以持续经营为基础编制。

#### 7.4.3 遵循企业会计准则及其他有关规定的声明

本基金 2023 年 3 月 2 日(基金合同生效日)至 2023 年 12 月 31 日止期间的财务报表符合企业会计准则的要求,真实、完整地反映了本基金 2023 年 12 月 31 日的财务状况以及 2023 年 3 月 2 日(基金合同生效日)至 2023 年 12 月 31 日止期间的经营成果和净资产变动情况等有关信息。

#### 7.4.4 重要会计政策和会计估计

##### 7.4.4.1 会计年度

本基金会计年度为公历 1 月 1 日起至 12 月 31 日止。本期财务报表的实际编制期间为 2023 年 3 月 2 日(基金合同生效日)至 2023 年 12 月 31 日。

##### 7.4.4.2 记账本位币

本基金的记账本位币为人民币。

### 7.4.4.3 金融资产和金融负债的分类

金融工具，是指形成一方的金融资产并形成其他方的金融负债或权益工具的合同。当本基金成为金融工具合同的一方时，确认相关的金融资产、金融负债或权益工具。

#### (1) 金融资产

金融资产于初始确认时分类为：以摊余成本计量的金融资产、以公允价值计量且其变动计入其他综合收益的金融资产及以公允价值计量且其变动计入当期损益的金融资产。金融资产的分类取决于本基金管理金融资产的商业模式和金融资产的合同现金流量特征。本基金现无金融资产分类为以公允价值计量且其变动计入其他综合收益的金融资产。

#### 债务工具

本基金持有的债务工具是指从发行方角度分析符合金融负债定义的工具，分别采用以下两种方式进行计量：

#### 以摊余成本计量：

本基金管理以摊余成本计量的金融资产的商业模式为以收取合同现金流量为目标，且以摊余成本计量的金融资产的合同现金流量特征与基本借贷安排相一致，即在特定日期产生的现金流量，仅为对本金和以未偿付本金金额为基础的利息的支付。本基金持有的以摊余成本计量的金融资产主要为银行存款、买入返售金融资产和其他各类应收款项等。

#### 以公允价值计量且其变动计入当期损益：

本基金将持有的未划分为以摊余成本计量的债务工具，以公允价值计量且其变动计入当期损益。本基金持有的以公允价值计量且其变动计入当期损益的金融资产主要为债券投资和资产支持证券投资，在资产负债表中以交易性金融资产列示。

#### 权益工具

权益工具是指从发行方角度分析符合权益定义的工具。本基金将对其没有控制、共同控制和重大影响的权益工具(主要为股票投资)按照公允价值计量且其变动计入当期损益，在资产负债表中列示为交易性金融资产。

#### (2) 金融负债

金融负债于初始确认时分类为以摊余成本计量的金融负债和以公允价值计量且其变动计入当期损益的金融负债。本基金目前暂无金融负债分类为以公允价值计量且其变动计入当期损益的金融负债。本基金持有的以摊余成本计量的金融负债包括卖出回购金融资产款和其他各类应付款项等。

#### (3) 衍生金融工具



本基金将持有的衍生金融工具以公允价值计量且其变动计入当期损益，在资产负债表中列示为衍生金融资产/负债。

#### 7.4.4.4 金融资产和金融负债的初始确认、后续计量和终止确认

金融资产或金融负债在初始确认时以公允价值计量。对于以公允价值计量且其变动计入当期损益的金融资产和金融负债，相关交易费用计入当期损益；对于支付的价款中包含的债券或资产支持证券起息日或上次除息日至购买日止的利息，确认为应计利息，包含在交易性金融资产的账面价值中。对于其他类别的金融资产和金融负债，相关交易费用计入初始确认金额。

对于以公允价值计量且其变动计入当期损益的金融资产，按照公允价值进行后续计量；对于应收款项和其他金融负债采用实际利率法，以摊余成本进行后续计量。

本基金对于以摊余成本计量的金融资产，以预期信用损失为基础确认损失准备。

本基金考虑有关过去事项、当前状况以及对未来经济状况的预测等合理且有依据的信息，以发生违约的风险为权重，计算合同应收的现金流量与预期能收到的现金流量之间差额的现值的概率加权金额，确认预期信用损失。

于每个资产负债表日，本基金对于处于不同阶段的金融工具的预期信用损失分别进行计量。金融工具自初始确认后信用风险未显著增加的，处于第一阶段，本基金按照未来 12 个月内的预期信用损失计量损失准备；金融工具自初始确认后信用风险已显著增加但尚未发生信用减值的，处于第二阶段，本基金按照该工具整个存续期的预期信用损失计量损失准备；金融工具自初始确认后已经发生信用减值的，处于第三阶段，本基金按照该工具整个存续期的预期信用损失计量损失准备。

对于在资产负债表日具有较低信用风险的金融工具，本基金假设其信用风险自初始确认后并未显著增加，认定为处于第一阶段的金融工具，按照未来 12 个月内的预期信用损失计量损失准备。

本基金对于处于第一阶段和第二阶段的金融工具，按照其未扣除减值准备的账面余额和实际利率计算利息收入。对于处于第三阶段的金融工具，按照其账面余额减已计提减值准备后的摊余成本和实际利率计算利息收入。

本基金将计提或转回的损失准备计入当期损益。

金融资产满足下列条件之一的，予以终止确认：(1) 收取该金融资产现金流量的合同权利终止；(2) 该金融资产已转移，且本基金将金融资产所有权上几乎所有的风险和报酬转移给转入方；或者(3) 该金融资产已转移，虽然本基金既没有转移也没有保留金融资产所有权上几乎所有的风险和报酬，但是放弃了对该金融资产控制。

金融资产终止确认时，其账面价值与收到的对价的差额，计入当期损益。

当金融负债的现时义务全部或部分已经解除时，终止确认该金融负债或义务已解除的部分。终止确认部分的账面价值与支付的对价之间的差额，计入当期损益。

#### 7.4.4.5 金融资产和金融负债的估值原则

本基金持有的股票投资、债券投资、资产支持证券投资和衍生工具按如下原则确定公允价值并进行估值：

(1) 存在活跃市场的金融工具按其估值日的市场交易价格确定公允价值；估值日无交易且最近交易日后未发生影响公允价值计量的重大事件的，按最近交易日的市场交易价格确定公允价值。有充足证据表明估值日或最近交易日的市场交易价格不能真实反映公允价值的，应对市场交易价格进行调整，确定公允价值。与上述投资品种相同，但具有不同特征的，应以相同资产或负债的公允价值为基础，并在估值技术中考虑不同特征因素的影响。特征是指对资产出售或使用的限制等，如果该限制是针对资产持有者的，那么在估值技术中不应将该限制作为特征考虑。此外，基金管理人不应考虑因大量持有相关资产或负债所产生的溢价或折价。

(2) 当金融工具不存在活跃市场，采用在当前情况下适用并且有足够可利用数据和其他信息支持的估值技术确定公允价值。采用估值技术时，优先使用可观察输入值，只有在无法取得相关资产或负债可观察输入值或取得不切实可行的情况下，才可以使用不可观察输入值。

(3) 如经济环境发生重大变化或证券发行人发生影响金融工具价格的重大事件，应对估值进行调整并确定公允价值。

#### 7.4.4.6 金融资产和金融负债的抵销

本基金持有的资产和承担的负债基本为金融资产和金融负债。当本基金 1) 具有抵销已确认金额的法定权利且该种法定权利现在是可执行的；且 2) 交易双方准备按净额结算时，金融资产与金融负债按抵销后的净额在资产负债表中列示。

#### 7.4.4.7 实收基金

实收基金为对外发行基金份额所募集的总金额在扣除损益平准金分摊部分后的余额。由于申购和赎回引起的实收基金变动分别于基金申购确认日及基金赎回确认日认列。上述申购和赎回分别包括基金转换所引起的转入基金的实收基金增加和转出基金的实收基金减少。

本基金发行的份额作为可回售工具具备以下特征：(1) 赋予基金份额持有人在基金清算时按比例份额获得该基金净资产的权利，这里所指基金净资产是扣除所有优先于该基金份额对基金资产要求权之后的剩余资产；这里所指按比例份额是清算时将基金的净资产分拆为金额相等的单位，并且将单位金额乘以基金份额持有人所持有的单位数量；(2) 该工具所属的类别次于其他所有工具类别，即本基金份额在归属于该类别前无须转换为另一种工具，且在清算时对基金资产没有优先

于其他工具的要求权；(3) 该工具所属的类别中(该类别次于其他所有工具类别)，所有工具具有相同的特征(例如它们必须都具有可回售特征，并且用于计算回购或赎回价格的公式或其他方法都相同)；(4) 除了发行方应当以现金或其他金融资产回购或赎回该基金份额的合同义务外，该工具不满足金融负债定义中的任何其他特征；(5) 该工具在存续期内的预计现金流量总额，应当实质上基于该基金存续期内基金的损益、已确认净资产的变动、已确认和未确认净资产的公允价值变动(不包括本基金的任何影响)。

可回售工具，是指根据合同约定，持有方有权将该工具回售给发行方以获取现金或其他金融资产的权利，或者在未来某一不确定事项发生或者持有方死亡或退休时，自动回售给发行方的金融工具。

本基金没有同时具备下列特征的其他金融工具或合同：(1) 现金流量总额实质上基于基金的损益、已确认净资产的变动、已确认和未确认净资产的公允价值变动(不包括该基金或合同的任何影响)；(2) 实质上限制或固定了上述工具持有方所获得的剩余回报。本基金将实收基金分类为权益工具，列报于净资产。

#### 7.4.4.8 损益平准金

损益平准金包括已实现平准金和未实现平准金。已实现平准金指在申购或赎回基金份额时，申购或赎回款项中包含的按累计未分配的已实现损益占净资产比例计算的金额。未实现平准金指在申购或赎回基金份额时，申购或赎回款项中包含的按累计未实现损益占净资产比例计算的金额。损益平准金于基金申购确认日或基金赎回确认日认列，并于期末全额转入未分配利润/(累计亏损)。

#### 7.4.4.9 收入/(损失)的确认和计量

股票投资在持有期间应取得的现金股利扣除由上市公司代扣代缴的个人所得税后的净额确认为投资收益。债券投资和资产支持证券投资在持有期间应取得的按票面利率(对于贴现债为按发行价计算的利率)或合同利率计算的利息扣除在适用情况下由债券和资产支持证券发行企业代扣代缴的个人所得税及由基金管理人缴纳的增值税后的净额确认为投资收益。

以公允价值计量且其变动计入当期损益的金融资产在持有期间的公允价值变动确认为公允价值变动损益；于处置时，其处置价格与初始确认金额之间的差额扣除相关交易费用后的净额确认为投资收益，其中包括从公允价值变动损益结转的公允价值累计变动额。

应收款项在持有期间确认的利息收入按实际利率法计算，实际利率法与直线法差异较小的则按直线法计算。

#### 7.4.4.10 费用的确认和计量

本基金的管理人报酬、托管费和销售服务费在费用涵盖期间按基金合同约定的费率和计算方法确认。

以摊余成本计量的金融负债在持有期间确认的利息支出按实际利率法计算，实际利率法与直线法差异较小的则按直线法计算。

#### 7.4.4.11 基金的收益分配政策

本基金同一类/级别的每一基金份额享有同等分配权。本基金收益以现金形式分配，但基金份额持有人可选择现金红利或将现金红利按分红除权日的基金份额净值自动转为基金份额进行再投资。若期末未分配利润中的未实现部分为正数，包括基金经营活动产生的未实现损益以及基金份额交易产生的未实现平准金等，则期末可供分配利润的金额为期末未分配利润中的已实现部分；若期末未分配利润的未实现部分为负数，则期末可供分配利润的金额为期末未分配利润，即已实现部分相抵未实现部分后的余额。

经宣告的拟分配基金收益于分红除权日从净资产转出。

#### 7.4.4.12 分部报告

本基金以内部组织结构、管理要求、内部报告制度为依据确定经营分部，以经营分部为基础确定报告分部并披露分部信息。经营分部是指本基金内同时满足下列条件的组成部分：(1) 该组成部分能够在日常活动中产生收入、发生费用；(2) 本基金的基金管理人能够定期评价该组成部分的经营成果，以决定向其配置资源、评价其业绩；(3) 本基金能够取得该组成部分的财务状况、经营成果和现金流量等有关会计信息。如果两个或多个经营分部具有相似的经济特征，并且满足一定条件的，则合并为一个经营分部。

本基金目前以一个单一的经营分部运作，不需要披露分部信息。

#### 7.4.4.13 其他重要的会计政策和会计估计

根据本基金的估值原则和中国证监会允许的基金行业估值实务操作，本基金确定以下类别股票投资和债券投资的公允价值时采用的估值方法及其关键假设如下：

(1) 对于证券交易所上市的股票和债券，若出现重大事项停牌或交易不活跃(包括涨跌停时的交易不活跃)等情况，本基金根据中国证监会公告[2017]13号《中国证监会关于证券投资基金估值业务的指导意见》，根据具体情况采用《关于发布中基协(AMAC)基金行业股票估值指数的通知》提供的指数收益法、市盈率法、现金流量折现法等估值技术进行估值。

(2) 对于在锁定期内的非公开发行股票、首次公开发行股票时公司股东公开发售股份、通过大宗交易取得的带限售期的股票等流通受限股票，根据中国基金业协会中基协发[2017]6号《关

于发布《证券投资基金投资流通受限股票估值指引(试行)》的通知》之附件《证券投资基金投资流通受限股票估值指引(试行)》(以下简称“指引”),按估值日在证券交易所上市交易的同一股票的公允价值扣除中证指数有限公司根据指引所独立提供的该流通受限股票剩余限售期对应的流动性折扣后的价值进行估值。

(3) 对于在证券交易所上市或挂牌转让的固定收益品种(可转换债券除外)及在银行间同业市场交易的固定收益品种,根据中国证监会公告[2017]13号《中国证监会关于证券投资基金估值业务的指导意见》及中国基金业协会中基协字[2022]566号《关于发布〈关于固定收益品种的估值处理标准〉的通知》之附件《关于固定收益品种的估值处理标准》采用估值技术确定公允价值。本基金持有的证券交易所上市或挂牌转让的固定收益品种(可转换债券除外),按照中证指数有限公司所独立提供的估值结果确定公允价值。本基金持有的银行间同业市场固定收益品种按照中债金融估值中心有限公司所独立提供的估值结果确定公允价值。

#### 7.4.5 会计政策和会计估计变更以及差错更正的说明

##### 7.4.5.1 会计政策变更的说明

本基金本报告期未发生会计政策变更。根据中国证监会于2024年颁布的修订后的《证券投资基金信息披露XBRL模板第3号〈年度报告和中期报告〉》,本基金的基金管理人在编制本财务报表时调整了部分财务报表科目的列报和披露,这些调整未对本基金财务报表产生重大影响。

##### 7.4.5.2 会计估计变更的说明

本基金本报告期未发生会计估计变更。

##### 7.4.5.3 差错更正的说明

本基金在本报告期间无须说明的会计差错更正。

#### 7.4.6 税项

根据财政部、国家税务总局财税[2002]128号《关于开放式证券投资基金有关税收问题的通知》、财税[2008]1号《关于企业所得税若干优惠政策的通知》、财税[2012]85号《关于实施上市公司股息红利差别化个人所得税政策有关问题的通知》、财税[2015]101号《关于上市公司股息红利差别化个人所得税政策有关问题的通知》、财税[2016]36号《关于全面推开营业税改征增值税试点的通知》、财税[2016]46号《关于进一步明确全面推开营改增试点金融业有关政策的通知》、财税[2016]70号《关于金融机构同业往来等增值税政策的补充通知》、财税[2016]140号《关于明确金融 房地产开发 教育辅助服务等增值税政策的通知》、财税[2017]2号《关于资管产品增值税政策有关问题的补充通知》、财税[2017]56号《关于资管产品增值税有关问题的通知》、财税[2017]90号《关于租入固定资产进项税额抵扣等增值税政策的通知》及其他相关财税法规和实务

操作，主要税项列示如下：

(1) 资管产品运营过程中发生的增值税应税行为，以资管产品管理人为增值税纳税人。资管产品管理人运营资管产品过程中发生的增值税应税行为，暂适用简易计税方法，按照 3% 的征收率缴纳增值税。

对证券投资基金管理人运用基金买卖股票、债券的转让收入免征增值税，对国债、地方政府债以及金融同业往来利息收入亦免征增值税。资管产品管理人运营资管产品提供的贷款服务，以产生的利息及利息性质的收入为销售额。

(2) 对基金从证券市场中取得的收入，包括买卖股票、债券的差价收入，股票的股息、红利收入，债券的利息收入及其他收入，暂不征收企业所得税。

(3) 对基金取得的企业债券利息收入，应由发行债券的企业在向基金支付利息时代扣代缴 20% 的个人所得税。对基金从上市公司取得的股息红利所得，持股期限在 1 个月以内(含 1 个月)的，其股息红利所得全额计入应纳税所得额；持股期限在 1 个月以上至 1 年(含 1 年)的，暂减按 50% 计入应纳税所得额；持股期限超过 1 年的，暂免征收个人所得税。对基金持有的上市公司限售股，解禁后取得的股息、红利收入，按照上述规定计算纳税，持股时间自解禁日起计算；解禁前取得的股息、红利收入继续暂减按 50% 计入应纳税所得额。上述所得统一适用 20% 的税率计征个人所得税。

(4) 基金卖出股票按 0.1% 的税率缴纳股票交易印花税，买入股票不征收股票交易印花税。根据财政部、国家税务总局公告 2023 年第 39 号《关于减半征收证券交易印花税的公告》，自 2023 年 8 月 28 日起，证券交易印花税实施减半征收。

(5) 本基金的城市维护建设税、教育费附加和地方教育附加等税费按照实际缴纳增值税额的适用比例计算缴纳。

#### 7.4.7 重要财务报表项目的说明

##### 7.4.7.1 货币资金

单位：人民币元

项目	本期末 2023 年 12 月 31 日
活期存款	12,090,285.59
等于：本金	12,088,810.84
加：应计利息	1,474.75
减：坏账准备	-
定期存款	-
等于：本金	-
加：应计利息	-

减：坏账准备	-
其中：存款期限 1 个月以内	-
存款期限 1-3 个月	-
存款期限 3 个月以上	-
其他存款	-
等于：本金	-
加：应计利息	-
减：坏账准备	-
合计	12,090,285.59

#### 7.4.7.2 交易性金融资产

单位：人民币元

项目	本期末 2023 年 12 月 31 日			
	成本	应计利息	公允价值	公允价值变动
股票	202,550,412.45	-	184,375,908.30	-18,174,504.15
贵金属投资-金交所 黄金合约	-	-	-	-
债券	交易所市场	-	-	-
	银行间市场	-	-	-
	合计	-	-	-
资产支持证券	-	-	-	-
基金	-	-	-	-
其他	-	-	-	-
合计	202,550,412.45	-	184,375,908.30	-18,174,504.15

#### 7.4.7.3 衍生金融资产/负债

注：本基金本报告期末未持有衍生金融资产/负债。

#### 7.4.7.4 买入返售金融资产

##### 7.4.7.4.1 各项买入返售金融资产期末余额

注：本基金本报告期末未持有买入返售金融资产。

##### 7.4.7.4.2 期末买断式逆回购交易中取得的债券

注：本基金本报告期末未持有买断式逆回购交易中取得的债券。

#### 7.4.7.5 其他资产

注：本基金本报告期末未持有其他资产。

#### 7.4.7.6 其他负债

单位：人民币元

项目	本期末 2023 年 12 月 31 日
应付券商交易单元保证金	-

应付赎回费	210.04
应付证券出借违约金	-
应付交易费用	178,762.72
其中：交易所市场	178,762.72
银行间市场	-
应付利息	-
预提费用	154,500.00
合计	333,472.76

#### 7.4.7.7 实收基金

金额单位：人民币元

##### 大摩数字经济混合 A

项目	本期 2023年3月2日（基金合同生效日）至2023年12月31日	
	基金份额（份）	账面金额
基金合同生效日	408,226,971.06	408,226,971.06
本期申购	72,121,444.50	72,121,444.50
本期赎回（以“-”号填列）	-273,147,460.52	-273,147,460.52
基金拆分/份额折算前	-	-
基金拆分/份额折算调整	-	-
本期申购	-	-
本期赎回（以“-”号填列）	-	-
本期末	207,200,955.04	207,200,955.04

##### 大摩数字经济混合 C

项目	本期 2023年3月2日（基金合同生效日）至2023年12月31日	
	基金份额（份）	账面金额
基金合同生效日	36,391,016.58	36,391,016.58
本期申购	48,414,995.63	48,414,995.63
本期赎回（以“-”号填列）	-50,616,879.99	-50,616,879.99
基金拆分/份额折算前	-	-
基金拆分/份额折算调整	-	-
本期申购	-	-
本期赎回（以“-”号填列）	-	-
本期末	34,189,132.22	34,189,132.22

注：1. 申购含转换入份额；赎回含转换出份额。2. 本基金自 2023 年 2 月 8 日至 2023 年 2 月 28 日止期间公开发售，共募集有效净认购资金 444,425,336.01 元，折合为 444,425,336.01 份基金份额（其中 A 类基金份额 408,045,300.45 份，C 类基金份额 36,380,035.56 份）。根据《摩根士丹利数字经济混合型证券投资基金招募说明书》的规定，本基金设立募集期内认购资金产生的利息收入 192,651.63 元在本基金成立后，折合为 192,651.63 份基金份额（其中 A 类基金份额 181,670.61 份，C 类基金份额 10,981.02 份），划入基金份额持有人账户。2. 根据《摩根士丹利数字经济混合型



证券投资基金基金合同》、《摩根士丹利数字经济混合型证券投资基金招募说明书》及《摩根士丹利数字经济混合型证券投资基金开放日常申购(赎回、定期定额投资)业务公告》的相关规定,本基金于 2023 年 3 月 2 日(基金合同生效日)至 2023 年 5 月 4 日止期间暂不向投资人开放,基金交易申购、赎回和定期定额投资业务自 2023 年 5 月 5 日起开始办理。

#### 7.4.7.8 未分配利润

单位:人民币元

大摩数字经济混合 A

项目	已实现部分	未实现部分	未分配利润合计
基金合同生效日	-	-	-
本期期初	-	-	-
本期利润	-9,083,621.90	-16,196,552.48	-25,280,174.38
本期基金份额交易产生的变动数	-7,613,216.77	-5,965,208.14	-13,578,424.91
其中:基金申购款	-1,888,129.56	-6,536,118.68	-8,424,248.24
基金赎回款	-5,725,087.21	570,910.54	-5,154,176.67
本期已分配利润	-	-	-
本期末	-16,696,838.67	-22,161,760.62	-38,858,599.29

大摩数字经济混合 C

项目	已实现部分	未实现部分	未分配利润合计
基金合同生效日	-	-	-
本期期初	-	-	-
本期利润	-1,104,378.14	-1,977,951.67	-3,082,329.81
本期基金份额交易产生的变动数	-1,796,560.35	-1,672,000.54	-3,468,560.89
其中:基金申购款	-2,974,066.23	-4,664,747.13	-7,638,813.36
基金赎回款	1,177,505.88	2,992,746.59	4,170,252.47
本期已分配利润	-	-	-
本期末	-2,900,938.49	-3,649,952.21	-6,550,890.70

#### 7.4.7.9 存款利息收入

单位:人民币元

项目	本期
	2023 年 3 月 2 日(基金合同生效日)至 2023 年 12 月 31 日
活期存款利息收入	267,129.99
定期存款利息收入	-
其他存款利息收入	-
结算备付金利息收入	25,169.06
其他	1,948.74
合计	294,247.79

**7.4.7.10 股票投资收益****7.4.7.10.1 股票投资收益项目构成**

单位：人民币元

项目	本期 2023年3月2日（基金合同生效日）至2023年12月31日
股票投资收益——买卖股票差价收入	-9,074,824.15
股票投资收益——赎回差价收入	-
股票投资收益——申购差价收入	-
股票投资收益——证券出借差价收入	-
合计	-9,074,824.15

**7.4.7.10.2 股票投资收益——买卖股票差价收入**

单位：人民币元

项目	本期 2023年3月2日（基金合同生效日）至2023年12月31日
卖出股票成交总额	1,407,979,929.54
减：卖出股票成本总额	1,413,290,431.15
减：交易费用	3,764,322.54
买卖股票差价收入	-9,074,824.15

**7.4.7.11 债券投资收益**

注：本基金本报告期可比期间无债券投资收益。

**7.4.7.12 资产支持证券投资收益**

注：本基金本报告期无资产支持证券投资收益。

**7.4.7.13 贵金属投资收益**

注：本基金本报告期无贵金属投资收益。

**7.4.7.14 衍生工具收益**

注：本基金本报告期无衍生工具收益。

**7.4.7.15 股利收益**

单位：人民币元

项目	本期 2023年3月2日（基金合同生效日）至2023年12月31日
股票投资产生的股利收益	927,365.11
其中：证券出借权益补偿收入	-
基金投资产生的股利收益	-
合计	927,365.11

## 7.4.7.16 公允价值变动收益

单位：人民币元

项目名称	本期
	2023年3月2日（基金合同生效日）至2023年12月31日
1. 交易性金融资产	-18,174,504.15
股票投资	-18,174,504.15
债券投资	-
资产支持证券投资	-
基金投资	-
贵金属投资	-
其他	-
2. 衍生工具	-
权证投资	-
3. 其他	-
减：应税金融商品公允价值变动产生的预估增值税	-
合计	-18,174,504.15

## 7.4.7.17 其他收入

单位：人民币元

项目	本期
	2023年3月2日（基金合同生效日）至2023年12月31日
基金赎回费收入	1,010,877.08
基金转换费收入	343.89
合计	1,011,220.97

## 7.4.7.18 信用减值损失

注：本基金本报告期无信用减值损失。

## 7.4.7.19 其他费用

单位：人民币元

项目	本期
	2023年3月2日（基金合同生效日）至2023年12月31日
审计费用	60,000.00
信息披露费	90,000.00
证券出借违约金	-
银行费用	20,023.17
债券账户维护费	13,500.00
其他	400.00
合计	183,923.17

## 7.4.8 或有事项、资产负债表日后事项的说明

### 7.4.8.1 或有事项

截至资产负债表日,本基金无须作披露的或有事项。

### 7.4.8.2 资产负债表日后事项

截至财务报表报出日,本基金无须作披露的资产负债表日后事项。

## 7.4.9 关联方关系

关联方名称	与本基金的关系
中国银行股份有限公司(“中国银行”)	基金托管人、基金销售机构
摩根士丹利基金管理(中国)有限公司	基金管理人、注册登记机构、基金销售机构
摩根士丹利国际控股公司	基金管理人的股东

注:于2023年7月18日,基金管理人公告公司股权变更交割手续办理完毕,由摩根士丹利国际控股公司依法受让原股东华鑫证券有限责任公司与深圳基石创业投资有限公司51%股权,Morgan Stanley成为实际控制人。华鑫证券有限责任公司与深圳基石创业投资有限公司自2023年7月18日起不再作为本基金关联方。

下述关联交易均在正常业务范围内按一般商业条款订立。

## 7.4.10 本报告期及上年度可比期间的关联方交易

### 7.4.10.1 通过关联方交易单元进行的交易

注:本基金本报告期内无通过关联方交易单元进行的交易。本基金基金合同于2023年3月2日正式生效,无上年度可比期间数据。

### 7.4.10.2 关联方报酬

#### 7.4.10.2.1 基金管理费

单位:人民币元

项目	本期 2023年3月2日(基金合同生效日)至2023年12月31日
当期发生的基金应支付的管理费	3,249,836.11
其中:应支付销售机构的客户维护费	1,596,293.75
应支付基金管理人的净管理费	1,653,542.36

注:1、自2023年3月2日至2023年10月15日,支付基金管理人摩根士丹利基金管理(中国)有限公司的管理人报酬按前一日基金资产净值1.50%的年费率计提,逐日累计至每月月底,按月支付。其计算公式为:日管理人报酬=前一日基金资产净值×1.50%/当年天数。根据《关于摩根士丹利数字经济混合型证券投资基金下调基金管理费率和基金托管费率并相应修改基金合同、托管协议的公告》,自2023年10月16日起,支付基金管理人摩根士丹利基金管理(中国)有限公司的管理人报酬按前一日基金资产净值1.20%的年费率计提,逐日累计至每月月底,按月支付。其计算公式

为：日管理人报酬=前一日基金资产净值×1.20%/当年天数。

2、本基金基金合同于 2023 年 3 月 2 日正式生效,无上年度可比期间数据。

#### 7.4.10.2.2 基金托管费

单位：人民币元

项目	本期
	2023 年 3 月 2 日（基金合同生效日）至 2023 年 12 月 31 日
当期发生的基金应支付的托管费	541,639.43

注：1、自 2023 年 3 月 2 日至 2023 年 10 月 15 日,支付基金托管人中国银行的托管费按前一日基金资产净值 0.25%的年费率计提,逐日累计至每月月底,按月支付。其计算公式为:日托管费=前一日基金资产净值×0.25%/当年天数。根据《关于摩根士丹利数字经济混合型证券投资基金下调基金管理费率和基金托管费率并相应修改基金合同、托管协议的公告》,自 2023 年 10 月 16 日起,支付基金托管人中国银行的托管费按前一日基金资产净值 0.20%的年费率计提,逐日累计至每月月底,按月支付。其计算公式为:日托管费=前一日基金资产净值×0.20%/当年天数。

2、本基金基金合同于 2023 年 3 月 2 日正式生效,无上年度可比期间数据。

#### 7.4.10.2.3 销售服务费

单位：人民币元

获得销售服务费的各关联方名称	本期		
	2023 年 3 月 2 日（基金合同生效日）至 2023 年 12 月 31 日		
	当期发生的基金应支付的销售服务费		
	大摩数字经济混合 A	大摩数字经济混合 C	合计
摩根士丹利基金管理（中国）有限公司	-	-	-
中国银行股份有限公司	-	68,399.64	68,399.64
华鑫证券	-	3,126.13	3,126.13
合计	-	71,525.77	71,525.77

注：1.支付 C 类基金份额基金销售机构的销售服务费按前一日 C 类基金份额的基金资产净值的 0.60%的年费率计提,逐日累计至每月月底,按月支付给摩根士丹利基金管理（中国）有限公司,再由摩根士丹利基金管理（中国）有限公司计算并支付给各基金销售机构。其计算公式为:日销售服务费=前一日 C 类基金份额基金资产净值×0.60%/当年天数。

2.披露的当期发生的应支付给关联方华鑫证券的销售服务费期间为 2023 年 3 月 2 日（基金成立日）至 2023 年 7 月 17 日。

#### 7.4.10.3 与关联方进行银行间同业市场的债券(含回购)交易

注：本基金本报告期无与关联方进行银行间同业市场的债券(含回购)交易。本基金基金合同于 20

23 年 3 月 2 日正式生效, 无上年度可比期间数据。

#### 7.4.10.4 报告期内转融通证券出借业务发生重大关联交易事项的说明

注: 本基金本报告期末与关联方进行证券出借业务。本基金基金合同于 2023 年 3 月 2 日正式生效, 无上年度可比期间数据。

#### 7.4.10.5 各关联方投资本基金的情况

##### 7.4.10.5.1 报告期内基金管理人运用固有资金投资本基金的情况

注: 本基金本报告期无基金管理人运用固有资金投资本基金的情况。本基金基金合同于 2023 年 3 月 2 日正式生效, 无上年度可比期间数据。

##### 7.4.10.5.2 报告期末除基金管理人之外的其他关联方投资本基金的情况

注: 本基金本报告期末无除基金管理人之外的其他关联方投资本基金的情况。本基金基金合同于 2023 年 3 月 2 日正式生效, 无上年度可比期间数据。

#### 7.4.10.6 由关联方保管的银行存款余额及当期产生的利息收入

单位: 人民币元

关联方名称	本期 2023 年 3 月 2 日 (基金合同生效日) 至 2023 年 12 月 31 日	
	期末余额	当期利息收入
中国银行	12,090,285.59	267,129.99

注: 本基金的银行存款由基金托管人中国银行保管, 按银行同业利率计息。本基金基金合同于 2023 年 3 月 2 日正式生效, 无上年度可比期间数据。

#### 7.4.10.7 本基金在承销期内参与关联方承销证券的情况

注: 本基金本报告期末在承销期内参与关联方承销证券交易。本基金基金合同于 2023 年 3 月 2 日正式生效, 无上年度可比期间数据。

#### 7.4.10.8 其他关联交易事项的说明

本基金本报告期无须作说明的其他关联交易事项。本基金基金合同于 2023 年 3 月 2 日正式生效, 无上年度可比期间数据。

#### 7.4.11 利润分配情况

注: 本基金本报告期无利润分配事项。

#### 7.4.12 期末 (2023 年 12 月 31 日) 本基金持有的流通受限证券

##### 7.4.12.1 因认购新发/增发证券而于期末持有的流通受限证券

注: 本基金本报告期末未持有因认购新发/增发证券而流通受限的证券。

#### 7.4.12.2 期末持有的暂时停牌等流通受限股票

注：本基金本报告期末未持有暂时停牌等流通受限的股票。

#### 7.4.12.3 期末债券正回购交易中作为抵押的债券

##### 7.4.12.3.1 银行间市场债券正回购

注：本基金本报告期末未持有银行间市场债券正回购交易中作为抵押的债券。

##### 7.4.12.3.2 交易所市场债券正回购

本基金本报告期末未持有交易所市场债券正回购交易中作为抵押的债券。

#### 7.4.12.4 期末参与转融通证券出借业务的证券

注：本基金本报告期末未持有参与转融通证券出借业务的证券。

### 7.4.13 金融工具风险及管理

#### 7.4.13.1 风险管理政策和组织架构

本基金为进行主动投资的混合型基金。本基金投资的金融工具主要包括股票投资和债券投资等。本基金在日常经营活动中面临的与这些金融工具相关的风险主要包括市场风险、流动性风险及信用风险。本基金的基金管理人从事风险管理的主要目标是争取将以上风险控制在限定的范围之内，使本基金在风险和收益之间取得最佳的平衡以实现“谋求超过业绩比较基准的投资业绩”的风险收益目标。本基金的基金管理人奉行全面风险管理体系的建设，公司董事会对公司建立内部控制系统和维持其有效性承担最终责任，其下设的风险控制和审计委员会负责制定风险管理政策，检查公司和基金运作的合法合规情况；公司经营层对内部控制制度的有效执行承担责任，其下设的风险管理委员会负责讨论和制定公司日常经营过程中风险防范和控制措施；督察长监督检查基金和公司运作的合法合规情况及公司内部风险控制情况；监察稽核部、风险管理部分工负责风险监督与控制，前者负责合规风险管理，后者主要负责操作风险和基金投资的信用风险、市场风险以及流动性风险的监督管理；基金经理、投资总监以及投资决策委员会负责对基金投资业务风险进行直接管理。本基金的基金管理人对于金融工具的风险管理方法主要是通过定性分析和定量分析的方法去估测各种风险产生的可能损失。从定性分析的角度出发，判断风险损失的严重程度和出现同类风险损失的频度。从定量分析的角度出发，根据本基金的投资目标，结合基金资产所运用金融工具特征通过特定的风险量化指标、模型，日常的量化报告，确定风险损失的限度和相应置信程度，及时对各种风险进行监督、检查和评估，并通过相应决策，将风险控制在可承受的范围内。

#### 7.4.13.2 信用风险

信用风险是指基金在交易过程中因交易对手未履行合约责任，或者基金所投资证券之发行人

出现违约、拒绝支付到期本息等情况，导致基金资产损失和收益变化的风险。

本基金的基金管理人在交易前对交易对手的资信状况进行了充分的评估。本基金的活期银行存款存放在本基金的托管行中国银行，因而与银行存款相关的信用风险不重大。本基金在交易所进行的交易均以中国证券登记结算有限责任公司为交易对手完成证券交收和款项清算，违约风险可能性很小。在银行间同业市场进行交易前均对交易对手进行信用评估并对证券交割方式进行限制以控制相应的信用风险。

本基金的基金管理人建立了信用风险管理流程，通过对投资品种信用等级评估来控制证券发行人的信用风险，且通过分散化投资以分散信用风险。

于 2023 年 12 月 31 日，本基金无债券和资产支持性证券投资。

#### 7.4.13.3 流动性风险

流动性风险是指基金在履行与金融负债有关的义务时遇到资金短缺的风险。本基金的流动性风险一方面来自于基金份额持有人可随时要求赎回其持有的基金份额，另一方面来自于投资品种所处的交易市场不活跃而带来的变现困难或因投资集中而无法在市场出现剧烈波动的情况下以合理的价格变现。

针对兑付赎回资金的流动性风险，本基金的基金管理人每日对本基金的申购赎回情况进行严密监控并预测流动性需求，保持基金投资组合中的可用现金头寸与之相匹配。本基金的基金管理人在基金合同中设计了巨额赎回条款，约定在非常情况下赎回申请的处理方式，控制因开放申购赎回模式带来的流动性风险，有效保障基金持有人利益。

于 2023 年 12 月 31 日，本基金所承担的全部金融负债的合约约定到期日均为一个月以内且不计息，可赎回基金份额净值(净资产)无固定到期日且不计息，因此账面余额即为未折现的合约到期现金流量。

##### 7.4.13.3.1 报告期内本基金组合资产的流动性风险分析

本基金的基金管理人在基金运作过程中严格按照《公开募集证券投资基金运作管理办法》及《公开募集开放式证券投资基金流动性风险管理规定》等法规的要求对本基金组合资产的流动性风险进行管理，通过独立的风险管理部门对本基金的组合持仓集中度指标、流通受限的投资品种比例以及组合在短期内变现能力的综合指标等流动性指标进行持续的监测和分析。

本基金投资于一家公司发行的证券市值不超过基金资产净值的 10%，且本基金与由本基金的基金管理人管理的其他基金共同持有一家发行的证券不得超过该证券的 10%。本基金与由本基金的基金管理人管理的其他开放式基金共同持有一家上市公司发行的可流通股票不得超过该上市公司可流通股票的 15%(完全按照有关指数构成比例进行证券投资的开放式基金及中国证监会



认定的特殊投资组合不受该比例限制), 本基金与由本基金的基金管理人管理的全部投资组合持有一家上市公司发行的可流通股票, 不得超过该上市公司可流通股票的 30%。

本基金所持部分证券在证券交易所上市, 其余亦可在银行间同业市场交易, 部分基金资产流通暂时受限制不能自由转让的情况参见附注 7.4.12。此外, 本基金可通过卖出回购金融资产方式借入短期资金应对流动性需求, 其上限一般不超过基金持有的债券投资的公允价值。本基金主动投资于流动性受限资产的市值合计不得超过基金资产净值的 15%。于 2023 年 12 月 31 日, 本基金持有的流动性受限资产的估值占基金资产净值的比例未超过 15%。

本基金的基金管理人每日对基金组合资产中 7 个工作日可变现资产的可变现价值进行审慎评估与测算, 确保每日确认的净赎回申请不得超过 7 个工作日可变现资产的可变现价值。于 2023 年 12 月 31 日, 本基金最近工作日确认的净赎回金额未超过组合资产中 7 个工作日可变现资产的可变现价值。

同时, 本基金的基金管理人通过合理分散逆回购交易的到期日与交易对手的集中度; 按照穿透原则对交易对手的财务状况、偿付能力及杠杆水平等进行必要的尽职调查与严格的准入管理, 以及对不同的交易对手实施交易额度管理并进行动态调整等措施严格管理本基金从事逆回购交易的流动性风险和交易对手风险。此外, 本基金的基金管理人建立了逆回购交易质押品管理制度: 根据质押品的资质确定质押率水平; 持续监测质押品的风险状况与价值变动以确保质押品按公允价值计算足额; 并在与私募类证券资管产品及中国证监会认定的其他主体为交易对手开展逆回购交易时, 可接受质押品的资质要求与基金合同约定的投资范围保持一致。

#### 7.4.13.4 市场风险

市场风险是指基金所持金融工具的公允价值或未来现金流量因所处市场各类价格因素的变动而发生波动的风险, 包括利率风险、外汇风险和其他价格风险。

##### 7.4.13.4.1 利率风险

利率风险是指金融工具的公允价值或现金流量受市场利率变动而发生波动的风险。利率敏感性金融工具均面临由于市场利率上升而导致公允价值下降的风险, 其中浮动利率类金融工具还面临每个付息期间结束根据市场利率重新定价时对于未来现金流影响的风险。

本基金的基金管理人定期对本基金面临的利率敏感性缺口进行监控, 并通过调整投资组合的久期等方法对上述利率风险进行管理。

本基金持有及承担的大部分金融资产和金融负债不计息, 因此本基金的收入及经营活动的现金流量在很大程度上独立于市场利率变化。本基金持有的利率敏感性资产主要为银行存款、结算备付金及存出保证金等。

## 7.4.13.4.1.1 利率风险敞口

单位：人民币元

本期末 2023 年 12 月 31 日	1 年以内	1-5 年	5 年以上	不计息	合计
资产					
货币资金	12,090,285.59	-	-	-	12,090,285.59
结算备付金	352,328.47	-	-	-	352,328.47
存出保证金	104,584.63	-	-	-	104,584.63
交易性金融资产	-	-	-	184,375,908.30	184,375,908.30
应收申购款	-	-	-	1,106,121.41	1,106,121.41
资产总计	12,547,198.69	-	-	185,482,029.71	198,029,228.40
负债					
应付赎回款	-	-	-	1,471,830.19	1,471,830.19
应付管理人报酬	-	-	-	197,309.99	197,309.99
应付托管费	-	-	-	32,885.03	32,885.03
应付清算款	-	-	-	819.50	819.50
应付销售服务费	-	-	-	12,313.66	12,313.66
其他负债	-	-	-	333,472.76	333,472.76
负债总计	-	-	-	2,048,631.13	2,048,631.13
利率敏感度缺口	12,547,198.69	-	-	-183,433,398.58	195,980,597.27

注：表中所示为本基金资产及负债的账面价值，并按照合约规定的利率重新定价日或到期日孰早者予以分类。

## 7.4.13.4.1.2 利率风险的敏感性分析

注：于 2023 年 12 月 31 日，本基金未持有交易性债券投资和资产支持证券投资，因此市场利率的变动对于本基金净资产无重大影响。

## 7.4.13.4.2 外汇风险

外汇风险是指金融工具的公允价值或未来现金流量因外汇汇率变动而发生波动的风险。本基金的所有资产及负债以人民币计价，因此无重大外汇风险。

## 7.4.13.4.3 其他价格风险

其他价格风险是指基金所持金融工具的公允价值或未来现金流量因除市场利率和外汇汇率以外的市场价格因素变动而发生波动的风险。本基金主要投资于股票和债券，所面临的其他价格风险来源于单个证券发行主体自身经营情况或特殊事项的影响，也可能来源于证券市场整体波动的影响。

本基金主要投资于具有持续领先增长能力和估值优势的上市公司股票。本基金通过定量与定性相结合的上市公司评价体系，相对与绝对、横向与纵向相结合的估值定价体系，实现股票优选与投资组合的动态调整。本基金的基金管理人定期结合宏观及微观环境的变化，对投资策略、资

产配置、投资组合进行修正，主动应对可能发生的市场价格风险。

本基金通过投资组合的分散化降低其他价格风险。本基金投资于一家公司发行的证券市值不超过基金资产净值的 10%，且本基金与由本基金的基金管理人管理的其他基金共同持有一家公司的证券不得超过该证券的 10%。此外，本基金的基金管理人日常对本基金所持有的证券价格实施监控，定期运用多种定量方法对基金进行风险度量、跟踪和控制。

#### 7.4.13.4.3.1 其他价格风险敞口

金额单位：人民币元

项目	本期末 2023 年 12 月 31 日	
	公允价值	占基金资产净值比例 (%)
交易性金融资产—股票投资	184,375,908.30	94.08
交易性金融资产—基金投资	—	—
交易性金融资产—贵金属投资	—	—
衍生金融资产—权证投资	—	—
其他	—	—
合计	184,375,908.30	94.08

#### 7.4.13.4.3.2 其他价格风险的敏感性分析

假设	除业绩比较基准(附注 7.4.1)以外的其他市场变量保持不变	
	相关风险变量的变动	对资产负债表日基金资产净值的影响金额 (单位：人民币元)
		本期末 (2023 年 12 月 31 日)
分析	业绩比较基准 (附注 7.4.1) 上升 5%	9,670,000.00
	业绩比较基准 (附注 7.4.1) 下降 5%	-9,670,000.00

## 7.4.14 公允价值

### 7.4.14.1 金融工具公允价值计量的方法

公允价值计量结果所属的层次,由对公允价值计量整体而言具有重要意义的输入值所属的最低层次决定:第一层次:相同资产或负债在活跃市场上未经调整的报价。第二层次:除第一层次输入值外相关资产或负债直接或间接可观察的输入值。第三层次:相关资产或负债的不可观察输入值。

### 7.4.14.2 持续的以公允价值计量的金融工具

#### 7.4.14.2.1 各层次金融工具的公允价值

单位:人民币元

公允价值计量结果所属的层次	本期末 2023年12月31日
第一层次	184,375,908.30
第二层次	-
第三层次	-
合计	184,375,908.30

#### 7.4.14.2.2 公允价值所属层次间的重大变动

本基金以导致各层次之间转换的事项发生日为确认各层次之间转换的时点。对于证券交易所上市的股票和债券,若出现重大事项停牌、交易不活跃(包括涨跌停时的交易不活跃)、或属于非公开发行等情况,本基金不会于停牌日至交易恢复活跃日期间、交易不活跃期间及限售期间将相关股票和债券的公允价值列入第一层次;并根据估值调整中采用的不可观察输入值对于公允价值的影响程度,确定相关股票和债券公允价值应属第二层次还是第三层次。

#### 7.4.14.2.3 第三层次公允价值余额及变动情况

注:本基金本报告期无第三层次公允价值余额及变动。

### 7.4.14.3 非持续的以公允价值计量的金融工具的说明

于2023年12月31日,本基金未持有非持续的以公允价值计量的金融工具。

### 7.4.14.4 不以公允价值计量的金融工具的相关说明

不以公允价值计量的金融资产和负债主要包括应收款项和其他金融负债,其账面价值与公允价值相差很小。

## 7.4.15 有助于理解和分析会计报表需要说明的其他事项

截至资产负债表日本基金无需要说明的其他重要事项。

## § 8 投资组合报告

## 8.1 期末基金资产组合情况

金额单位：人民币元

序号	项目	金额	占基金总资产的比例 (%)
1	权益投资	184,375,908.30	93.11
	其中：股票	184,375,908.30	93.11
2	基金投资	-	-
3	固定收益投资	-	-
	其中：债券	-	-
	资产支持证券	-	-
4	贵金属投资	-	-
5	金融衍生品投资	-	-
6	买入返售金融资产	-	-
	其中：买断式回购的买入返售金融资产	-	-
7	银行存款和结算备付金合计	12,442,614.06	6.28
8	其他各项资产	1,210,706.04	0.61
9	合计	198,029,228.40	100.00

## 8.2 报告期末按行业分类的股票投资组合

## 8.2.1 报告期末按行业分类的境内股票投资组合

金额单位：人民币元

代码	行业类别	公允价值 (元)	占基金资产净值比例 (%)
A	农、林、牧、渔业	-	-
B	采矿业	-	-
C	制造业	150,755,055.07	76.92
D	电力、热力、燃气及水生产和供应业	-	-
E	建筑业	-	-
F	批发和零售业	-	-
G	交通运输、仓储和邮政业	-	-
H	住宿和餐饮业	-	-
I	信息传输、软件和信息技术服务业	33,620,853.23	17.16
J	金融业	-	-
K	房地产业	-	-
L	租赁和商务服务业	-	-
M	科学研究和技术服务业	-	-

N	水利、环境和公共设施管理业	-	-
O	居民服务、修理和其他服务业	-	-
P	教育	-	-
Q	卫生和社会工作	-	-
R	文化、体育和娱乐业	-	-
S	综合	-	-
	合计	184,375,908.30	94.08

### 8.3 期末按公允价值占基金资产净值比例大小排序的所有股票投资明细

金额单位：人民币元

序号	股票代码	股票名称	数量（股）	公允价值（元）	占基金资产净值比例（%）
1	300308	中际旭创	144,000	16,259,040.00	8.30
2	300394	天孚通信	141,900	12,986,688.00	6.63
3	300502	新易盛	262,720	12,957,350.40	6.61
4	688702	盛科通信	245,197	12,492,787.15	6.37
5	688498	源杰科技	82,152	12,239,004.96	6.25
6	002463	沪电股份	544,700	12,048,764.00	6.15
7	688041	海光信息	159,636	11,330,963.28	5.78
8	688256	寒武纪	81,042	10,937,428.32	5.58
9	603019	中科曙光	270,600	10,685,994.00	5.45
10	601138	工业富联	398,800	6,029,856.00	3.08
11	000977	浪潮信息	179,700	5,966,040.00	3.04
12	002609	捷顺科技	521,798	5,958,933.16	3.04
13	300570	太辰光	149,200	5,826,260.00	2.97
14	603516	淳中科技	254,200	5,711,874.00	2.91
15	301205	联特科技	53,900	5,646,025.00	2.88
16	300476	胜宏科技	304,800	5,623,560.00	2.87
17	300548	博创科技	202,800	5,469,516.00	2.79
18	688048	长光华芯	82,917	5,196,408.39	2.65
19	688205	德科立	98,648	4,881,103.04	2.49
20	688111	金山办公	13,383	4,231,704.60	2.16
21	002281	光迅科技	140,900	4,015,650.00	2.05
22	300757	罗博特科	48,600	3,955,554.00	2.02
23	301165	锐捷网络	103,600	3,925,404.00	2.00

### 8.4 报告期内股票投资组合的重大变动

#### 8.4.1 累计买入金额超出期末基金资产净值 2%或前 20 名的股票明细

金额单位：人民币元

序号	股票代码	股票名称	本期累计买入金额	占期末基金资产净值比例（%）
1	000977	浪潮信息	79,628,541.45	40.63
2	002230	科大讯飞	75,419,783.34	38.48
3	688111	金山办公	53,101,151.54	27.10

4	688256	寒武纪	43,844,825.62	22.37
5	300033	同花顺	38,717,871.44	19.76
6	002153	石基信息	35,146,458.40	17.93
7	300502	新易盛	35,141,367.87	17.93
8	300624	万兴科技	35,111,443.40	17.92
9	600941	中国移动	33,651,587.00	17.17
10	300308	中际旭创	28,666,722.78	14.63
11	002609	捷顺科技	25,919,378.12	13.23
12	601138	工业富联	25,465,596.00	12.99
13	601728	中国电信	24,946,163.00	12.73
14	002291	遥望科技	24,930,721.00	12.72
15	000063	中兴通讯	23,795,667.75	12.14
16	603985	恒润股份	22,940,479.28	11.71
17	601360	三六零	20,779,115.00	10.60
18	688507	索辰科技	20,168,601.26	10.29
19	688981	中芯国际	19,446,759.78	9.92
20	603019	中科曙光	19,315,836.00	9.86
21	002463	沪电股份	19,179,290.72	9.79
22	300548	博创科技	19,024,924.00	9.71
23	688041	海光信息	18,996,322.98	9.69
24	300058	蓝色光标	17,326,233.04	8.84
25	300476	胜宏科技	16,843,801.00	8.59
26	688498	源杰科技	16,539,665.15	8.44
27	300226	上海钢联	15,666,903.00	7.99
28	688031	星环科技	15,575,729.16	7.95
29	603496	恒为科技	15,288,852.40	7.80
30	002837	英维克	15,211,649.72	7.76
31	300133	华策影视	15,195,065.00	7.75
32	300394	天孚通信	15,112,886.00	7.71
33	000034	神州数码	15,106,265.94	7.71
34	300364	中文在线	14,852,293.00	7.58
35	300454	深信服	14,663,502.00	7.48
36	301165	锐捷网络	13,931,642.62	7.11
37	300059	东方财富	13,828,518.52	7.06
38	688702	盛科通信	13,485,989.54	6.88
39	002376	新北洋	13,404,411.00	6.84
40	300494	盛天网络	13,267,749.40	6.77
41	002908	德生科技	12,715,986.16	6.49
42	000032	深桑达 A	12,496,418.00	6.38
43	688590	新致软件	12,331,836.98	6.29
44	002371	北方华创	12,270,205.00	6.26
45	688048	长光华芯	11,882,055.73	6.06
46	002292	奥飞娱乐	11,847,315.42	6.05

47	600415	小商品城	11,708,682.00	5.97
48	002558	巨人网络	11,687,211.00	5.96
49	301052	果麦文化	11,668,886.00	5.95
50	688036	传音控股	11,658,322.30	5.95
51	003031	中瓷电子	11,641,465.00	5.94
52	601900	南方传媒	11,617,917.30	5.93
53	600633	浙数文化	11,411,753.00	5.82
54	002368	太极股份	11,367,331.00	5.80
55	600522	中天科技	11,199,891.00	5.71
56	300913	兆龙互连	11,173,949.05	5.70
57	688327	云从科技	9,871,979.57	5.04
58	300475	香农芯创	9,563,956.00	4.88
59	688609	九联科技	9,281,132.63	4.74
60	688183	生益电子	9,259,232.85	4.72
61	002065	东华软件	9,234,143.00	4.71
62	600977	中国电影	9,122,183.00	4.65
63	300438	鹏辉能源	8,996,836.00	4.59
64	600536	中国软件	8,525,154.71	4.35
65	688361	中科飞测	8,434,221.14	4.30
66	002315	焦点科技	8,145,242.00	4.16
67	300770	新媒股份	8,070,309.00	4.12
68	300130	新国都	7,868,983.00	4.02
69	000988	华工科技	7,723,447.17	3.94
70	002156	通富微电	7,443,967.00	3.80
71	688195	腾景科技	7,437,988.51	3.80
72	002236	大华股份	7,385,349.00	3.77
73	300570	太辰光	7,346,486.00	3.75
74	002174	游族网络	6,977,625.00	3.56
75	301191	菲菱科思	6,916,578.60	3.53
76	300253	卫宁健康	6,879,018.00	3.51
77	600584	长电科技	6,869,710.00	3.51
78	600667	太极实业	6,868,562.00	3.50
79	002624	完美世界	6,846,170.00	3.49
80	002777	久远银海	6,837,815.00	3.49
81	002129	TCL 中环	6,752,325.00	3.45
82	603606	东方电缆	6,726,699.00	3.43
83	001269	欧晶科技	6,677,758.00	3.41
84	688628	优利德	6,512,334.70	3.32
85	300638	广和通	6,379,079.34	3.25
86	688205	德科立	6,202,331.76	3.16
87	688159	有方科技	6,133,325.08	3.13
88	002599	盛通股份	6,127,156.00	3.13
89	688072	拓荆科技	6,092,167.46	3.11



90	301205	联特科技	5,960,751.25	3.04
91	002555	三七互娱	5,838,462.00	2.98
92	601928	凤凰传媒	5,831,431.00	2.98
93	300369	绿盟科技	5,589,867.00	2.85
94	002281	光迅科技	5,485,944.00	2.80
95	300413	芒果超媒	5,471,978.00	2.79
96	603516	淳中科技	5,307,695.00	2.71
97	688182	灿勤科技	4,915,435.30	2.51
98	600602	云赛智联	4,855,377.00	2.48
99	688120	华海清科	4,799,578.88	2.45
100	002881	美格智能	4,719,327.50	2.41
101	688383	新益昌	4,635,477.92	2.37
102	002517	恺英网络	4,534,891.00	2.31
103	600637	东方明珠	4,499,116.00	2.30
104	301322	绿通科技	4,496,228.00	2.29
105	301155	海力风电	4,485,852.00	2.29
106	301236	软通动力	4,485,343.00	2.29
107	600732	爱旭股份	4,459,138.00	2.28
108	002401	中远海科	4,455,478.00	2.27
109	002373	千方科技	4,404,185.00	2.25
110	600570	恒生电子	4,285,086.87	2.19
111	301185	鸥玛软件	4,135,473.00	2.11
112	300378	鼎捷软件	4,117,342.90	2.10

注：

“买入金额”按买卖成交金额(成交单价乘以成交数量)填列,不考虑相关交易费用。

#### 8.4.2 累计卖出金额超出期末基金资产净值 2%或前 20 名的股票明细

金额单位：人民币元

序号	股票代码	股票名称	本期累计卖出金额	占期末基金资产净值比例(%)
1	002230	科大讯飞	71,317,217.22	36.39
2	000977	浪潮信息	71,307,048.79	36.38
3	688111	金山办公	47,697,911.37	24.34
4	300624	万兴科技	46,107,209.44	23.53
5	300033	同花顺	38,589,220.95	19.69
6	002153	石基信息	37,649,065.54	19.21
7	600941	中国移动	32,842,608.00	16.76
8	688256	寒武纪	27,122,302.67	13.84
9	603985	恒润股份	25,800,970.96	13.17
10	601728	中国电信	24,467,859.00	12.48
11	300502	新易盛	24,129,921.88	12.31
12	601360	三六零	23,922,692.00	12.21
13	002291	遥望科技	22,124,086.00	11.29

14	688507	索辰科技	21,348,125.31	10.89
15	002609	捷顺科技	21,305,231.00	10.87
16	000063	中兴通讯	19,882,933.00	10.15
17	688981	中芯国际	19,516,783.13	9.96
18	300133	华策影视	16,480,213.00	8.41
19	000034	神州数码	16,226,073.00	8.28
20	300058	蓝色光标	15,895,735.50	8.11
21	300548	博创科技	15,868,041.70	8.10
22	603496	恒为科技	15,493,855.00	7.91
23	300226	上海钢联	15,165,443.85	7.74
24	002292	奥飞娱乐	14,894,538.00	7.60
25	300364	中文在线	14,459,794.00	7.38
26	300454	深信服	14,444,034.89	7.37
27	601138	工业富联	13,932,294.00	7.11
28	688031	星环科技	13,877,867.39	7.08
29	601900	南方传媒	13,862,944.58	7.07
30	002376	新北洋	13,526,472.00	6.90
31	002908	德生科技	13,513,720.86	6.90
32	300059	东方财富	13,401,478.00	6.84
33	002837	英维克	13,362,296.00	6.82
34	300494	盛天网络	12,943,710.00	6.60
35	688590	新致软件	12,846,452.41	6.55
36	688036	传音控股	12,716,770.27	6.49
37	600415	小商品城	12,460,109.00	6.36
38	002368	太极股份	12,045,061.00	6.15
39	600633	浙数文化	11,780,456.98	6.01
40	301052	果麦文化	11,744,827.32	5.99
41	000032	深桑达 A	11,712,744.00	5.98
42	002371	北方华创	11,547,814.65	5.89
43	300913	兆龙互连	11,304,501.00	5.77
44	300308	中际旭创	11,280,757.02	5.76
45	003031	中瓷电子	11,214,841.80	5.72
46	600522	中天科技	10,369,703.00	5.29
47	688327	云从科技	10,305,143.36	5.26
48	002558	巨人网络	10,284,920.16	5.25
49	600977	中国电影	9,513,279.00	4.85
50	301165	锐捷网络	9,296,965.00	4.74
51	300476	胜宏科技	9,206,227.00	4.70
52	300475	香农芯创	8,794,828.00	4.49
53	002065	东华软件	8,687,784.00	4.43
54	300438	鹏辉能源	8,652,256.00	4.41
55	600536	中国软件	8,605,864.00	4.39
56	688041	海光信息	8,586,580.35	4.38

57	688361	中科飞测	8,464,487.21	4.32
58	300130	新国都	8,209,300.00	4.19
59	688609	九联科技	8,207,113.54	4.19
60	301191	菲菱科思	7,934,972.50	4.05
61	688183	生益电子	7,831,800.52	4.00
62	300770	新媒股份	7,827,582.85	3.99
63	002156	通富微电	7,591,558.66	3.87
64	688195	腾景科技	7,567,827.13	3.86
65	688159	有方科技	7,520,441.42	3.84
66	001269	欧晶科技	7,231,700.00	3.69
67	603019	中科曙光	7,231,431.00	3.69
68	000988	华工科技	7,017,796.02	3.58
69	002236	大华股份	6,977,950.00	3.56
70	002624	完美世界	6,932,443.00	3.54
71	002777	久远银海	6,925,167.00	3.53
72	002129	TCL 中环	6,902,361.00	3.52
73	603606	东方电缆	6,717,878.87	3.43
74	600584	长电科技	6,577,163.00	3.36
75	002315	焦点科技	6,564,003.00	3.35
76	300369	绿盟科技	6,397,942.00	3.26
77	300638	广和通	6,322,077.44	3.23
78	600667	太极实业	6,313,153.00	3.22
79	300253	卫宁健康	6,292,047.00	3.21
80	002463	沪电股份	6,269,397.00	3.20
81	688628	优利德	6,255,932.22	3.19
82	002599	盛通股份	6,245,597.00	3.19
83	601928	凤凰传媒	6,022,470.00	3.07
84	688072	拓荆科技	5,941,641.53	3.03
85	002174	游族网络	5,837,040.00	2.98
86	002555	三七互娱	5,225,954.00	2.67
87	300413	芒果超媒	5,206,089.00	2.66
88	688048	长光华芯	5,132,395.32	2.62
89	688120	华海清科	4,815,056.91	2.46
90	301236	软通动力	4,767,708.00	2.43
91	688383	新益昌	4,693,517.74	2.39
92	600602	云赛智联	4,612,967.00	2.35
93	002881	美格智能	4,457,262.00	2.27
94	688182	灿勤科技	4,441,542.00	2.27
95	600732	爱旭股份	4,409,195.00	2.25
96	301322	绿通科技	4,395,863.00	2.24
97	600637	东方明珠	4,326,847.00	2.21
98	002517	恺英网络	4,245,703.00	2.17
99	301155	海力风电	4,239,240.43	2.16

100	002373	千方科技	4,080,300.00	2.08
101	688561	奇安信	4,014,470.51	2.05

注：“卖出金额”按买卖成交金额(成交单价乘以成交数量)填列,不考虑相关交易费用。

#### 8.4.3 买入股票的成本总额及卖出股票的收入总额

单位：人民币元

买入股票成本(成交)总额	1,615,840,843.60
卖出股票收入(成交)总额	1,407,979,929.54

注：“买入股票成本”、“卖出股票收入”均按买卖成交金额(成交单价乘以成交数量)填列,不考虑相关交易费用。

#### 8.5 期末按债券品种分类的债券投资组合

注：本基金本报告期末未持有债券。

#### 8.6 期末按公允价值占基金资产净值比例大小排序的前五名债券投资明细

注：本基金本报告期末未持有债券。

#### 8.7 期末按公允价值占基金资产净值比例大小排序的所有资产支持证券投资明细

注：本基金本报告期末未持有资产支持证券。

#### 8.8 报告期末按公允价值占基金资产净值比例大小排序的前五名贵金属投资明细

注：根据本基金基金合同规定,本基金不参与贵金属投资。

#### 8.9 期末按公允价值占基金资产净值比例大小排序的前五名权证投资明细

注：本基金本报告期末未持有权证。

#### 8.10 本基金投资股指期货的投资政策

根据本基金基金合同的规定,本基金投资股指期货将根据风险管理的原则,以套期保值为目的,以回避市场风险。因此股指期货空头的合约价值主要与股票组合的多头价值相对应。基金管理人通过动态管理股指期货合约数量,以获取相应股票组合的超额收益。

报告期内,本基金未参与股指期货交易。

#### 8.11 报告期末本基金投资的国债期货交易情况说明

##### 8.11.1 本期国债期货投资政策

根据本基金基金合同的规定,本基金投资国债期货将根据风险管理的原则,以套期保值为目的,以回避市场风险。故国债期货空头的合约价值主要与债券组合的多头价值相对应。基金管理人通过动态管理国债期货合约数量,以萃取相应债券组合的超额收益。

报告期内,本基金未参与国债期货交易。

##### 8.11.2 本期国债期货投资评价

报告期内,本基金未参与国债期货交易;截至报告期末,本基金未持有国债期货合约。

## 8.12 投资组合报告附注

### 8.12.1 基金投资的前十名证券的发行主体本期是否出现被监管部门立案调查，或在报告编制日前一年内受到公开谴责、处罚的情形

本基金投资的前十名证券的发行主体未出现本报告期内被监管部门立案调查，或在报告编制日前一年内受到公开谴责、处罚的情形。

### 8.12.2 基金投资的前十名股票是否超出基金合同规定的备选股票库

本基金投资的前十名股票未超出基金合同规定的备选股票库。

### 8.12.3 期末其他各项资产构成

单位：人民币元

序号	名称	金额
1	存出保证金	104,584.63
2	应收清算款	-
3	应收股利	-
4	应收利息	-
5	应收申购款	1,106,121.41
6	其他应收款	-
7	待摊费用	-
8	其他	-
9	合计	1,210,706.04

### 8.12.4 期末持有的处于转股期的可转换债券明细

注：本基金本报告期末未持有处于转股期的可转换债券。

### 8.12.5 期末前十名股票中存在流通受限情况的说明

注：本基金本报告期末前十名股票中不存在流通受限情况。

## §9 基金份额持有人信息

### 9.1 期末基金份额持有人户数及持有人结构

份额单位：份

份额级别	持有人户数 (户)	户均持有的基金份额	持有人结构			
			机构投资者		个人投资者	
			持有份额	占总份额比例 (%)	持有份额	占总份额比例 (%)
大摩数字经济混合A	2,339	88,585.27	992,063.49	0.48	206,208,891.55	99.52
大摩数字经济混合	1,705	20,052.28	0.00	0.00	34,189,132.22	100.00

C						
合计	4,044	59,690.92	992,063.49	0.41	240,398,023.77	99.59

### 9.2 期末基金管理人的从业人员持有本基金的情况

项目	份额级别	持有份额总数（份）	占基金总份额比例（%）
基金管理人所有从业人员持有本基金	大摩数字经济混合 A	19,961.52	0.0096
	大摩数字经济混合 C	500,392.67	1.4636
	合计	520,354.19	0.2156

### 9.3 期末基金管理人的从业人员持有本开放式基金份额总量区间情况

项目	份额级别	持有基金份额总量的数量区间（万份）
本公司高级管理人员、基金投资和研究部门负责人持有本开放式基金	大摩数字经济混合 A	-
	大摩数字经济混合 C	-
	合计	-
本基金基金经理持有本开放式基金	大摩数字经济混合 A	-
	大摩数字经济混合 C	50~100
	合计	50~100

## § 10 开放式基金份额变动

单位：份

项目	大摩数字经济混合 A	大摩数字经济混合 C
基金合同生效日 (2023 年 3 月 2 日) 基金份额总额	408,226,971.06	36,391,016.58
基金合同生效日起至 报告期期末基金总申 购份额	72,121,444.50	48,414,995.63
减：基金合同生效日 起至报告期期末基金 总赎回份额	273,147,460.52	50,616,879.99
基金合同生效日起至 报告期期末基金拆分 变动份额	-	-
本报告期末基金份 额总额	207,200,955.04	34,189,132.22

## § 11 重大事件揭示

### 11.1 基金份额持有人大会决议

本报告期内无基金份额持有人大会决议。

### 11.2 基金管理人、基金托管人的专门基金托管部门的重大人事变动

本报告期内，基金管理人的重大人事变动如下：

- 1、自 2023 年 1 月 1 日起，何晓春先生担任副总经理；
- 2、自 2023 年 8 月 28 日起，ZHOU HAN（周涵）先生离任首席信息官，总经理王鸿嫔女士兼任首席信息官。

本报告期内，无涉及基金托管人的专门基金托管部门的重大人事变动。

### 11.3 涉及基金管理人、基金财产、基金托管业务的诉讼

本报告期内无涉及本基金管理人、基金财产、基金托管业务的诉讼事项。

### 11.4 基金投资策略的改变

本报告期内本基金未改变投资策略。

### 11.5 为基金进行审计的会计师事务所情况

本基金基金合同于 2023 年 3 月 2 日生效，2023 年度系首次进行基金年度审计，普华永道中天会计师事务所（特殊普通合伙）系首次向本基金提供审计服务。报告期内本基金应支付给聘任会计师事务所——普华永道中天会计师事务所（特殊普通合伙）2023 年度的报酬为 60,000.00 元。

### 11.6 管理人、托管人及其高级管理人员受稽查或处罚等情况

#### 11.6.1 管理人及其高级管理人员受稽查或处罚等情况

注：本报告期内基金管理人及其高级管理人员未受监管部门稽查或处罚。

#### 11.6.2 托管人及其高级管理人员受稽查或处罚等情况

注：本报告期内，本基金托管人的托管业务部门及其相关高级管理人员无受稽查或处罚等情况。

### 11.7 基金租用证券公司交易单元的有关情况

#### 11.7.1 基金租用证券公司交易单元进行股票投资及佣金支付情况

金额单位：人民币元

券商名称	交易单元数量	股票交易		应支付该券商的佣金		备注
		成交金额	占当期股票成交总额的比例 (%)	佣金	占当期佣金总量的比例 (%)	

中信证券	1	1,298,103,940.15	42.93	951,964.74	42.94	-
长江证券	1	890,782,528.42	29.46	654,296.90	29.51	-
天风证券	1	566,132,208.23	18.72	414,256.14	18.68	-
华泰证券	1	208,783,439.88	6.90	152,682.41	6.89	-
广发证券	1	60,018,656.46	1.98	43,890.88	1.98	-

注：1. 专用交易单元的选择标准

- (1) 实力雄厚，信誉良好；
- (2) 财务状况良好，经营行为规范；
- (3) 内部管理规范、严格，具备健全的内控制度，并能满足基金运作高度保密的要求；
- (4) 具备基金运作所需的高效、安全的通讯条件，交易设施符合代理本基金进行证券交易的需要，并能为本基金提供全面的信息服务；
- (5) 研究实力较强，能及时、定期、全面地为本基金提供研究服务；
- (6) 为基金份额持有人提供高水平的综合服务。

2. 基金管理人根据以上标准进行考察后确定合作券商。基金管理人与被选择的证券经营机构签订《专用证券交易单元租用协议》，报证券交易所办理交易单元相关租用手续；

3. 本报告期内，本基金的所有交易单元均为新增交易单元。

### 11.7.2 基金租用证券公司交易单元进行其他证券投资的情况

金额单位：人民币元

券商名称	债券交易		债券回购交易		权证交易	
	成交金额	占当期债券成交总额的比例(%)	成交金额	占当期债券回购成交总额的比例(%)	成交金额	占当期权证成交总额的比例(%)
中信证券	-	-	-	-	-	-
长江证券	-	-	698,442,000.00	50.00	-	-
天风证券	-	-	-	-	-	-
华泰证券	-	-	698,413,000.00	50.00	-	-
广发证券	-	-	-	-	-	-



## 11.8 其他重大事件

序号	公告事项	法定披露方式	法定披露日期
1	本基金基金合同	中国证监会规定报刊及网站	2023 年 1 月 30 日
2	本基金托管协议	中国证监会规定报刊及网站	2023 年 1 月 30 日
3	本基金基金份额发售公告	中国证监会规定报刊及网站	2023 年 1 月 30 日
4	本基金招募说明书	中国证监会规定报刊及网站	2023 年 1 月 30 日
5	本基金（A 类份额）基金产品资料概要	中国证监会规定报刊及网站	2023 年 1 月 30 日
6	本基金（C 类份额）基金产品资料概要	中国证监会规定报刊及网站	2023 年 1 月 30 日
7	本基金基金合同及招募说明书提示性公告	中国证监会规定报刊及网站	2023 年 1 月 30 日
8	本基金基金合同及招募说明书提示性公告	中国证监会规定报刊及网站	2023 年 1 月 31 日
9	本基金基金份额发售公告	中国证监会规定报刊及网站	2023 年 1 月 31 日
10	关于本基金增加销售机构的公告	中国证监会规定报刊及网站	2023 年 2 月 7 日
11	本公司关于系统升级期间暂停电话自助语音服务的公告	中国证监会规定报刊及网站	2023 年 2 月 10 日
12	本公司关于系统升级期间暂停电话自助语音服务的公告	中国证监会规定报刊及网站	2023 年 2 月 18 日
13	本公司关于系统升级期间暂停电话自助语音服务的公告	中国证监会规定报刊及网站	2023 年 2 月 21 日
14	本基金基金合同生效公告	中国证监会规定报刊及网站	2023 年 3 月 3 日
15	本公司关于系统升级期间暂停电话自助语音服务的公告	中国证监会规定报刊及网站	2023 年 3 月 16 日
16	本公司关于系统升级期间暂停电话自助语音服务的公告	中国证监会规定报刊及网站	2023 年 3 月 17 日
17	本公司关于系统升级期间暂停电话自助语音服务的公告	中国证监会规定报刊及网站	2023 年 3 月 30 日
18	本公司关于公司官网在 2023 年 4 月 16 日部分时段暂停服务的公告	中国证监会规定报刊及网站	2023 年 4 月 15 日
19	本公司关于客服系统、公司官网、网上交易系统、短信及邮件系统相关服务暂停的公告	中国证监会规定报刊及网站	2023 年 4 月 21 日
20	本公司关于旗下基金增加上海中欧财富基金销售有限公司为销售机构并参与费率优惠活动的公告	中国证监会规定报刊及网站	2023 年 4 月 26 日

21	本公司关于旗下基金增加上海中欧财富基金销售有限公司为销售机构并参与费率优惠活动的公告	中国证监会规定报刊及网站	2023 年 4 月 27 日
22	本公司关于旗下基金增加上海中欧财富基金销售有限公司为销售机构并参与费率优惠活动的更正公告	中国证监会规定报刊及网站	2023 年 4 月 27 日
23	本基金开放日常申购（赎回、转换、定期定额投资）业务公告	中国证监会规定报刊及网站	2023 年 4 月 28 日
24	本基金参与部分销售机构费率优惠活动的公告	中国证监会规定报刊及网站	2023 年 4 月 28 日
25	本公司关于系统升级期间暂停电话自助语音服务的公告	中国证监会规定报刊及网站	2023 年 5 月 12 日
26	关于公司法定名称变更的公告	中国证监会规定报刊及网站	2023 年 6 月 3 日
27	本基金招募说明书（更新）	中国证监会规定报刊及网站	2023 年 6 月 7 日
28	本基金基金产品资料概要更新	中国证监会规定报刊及网站	2023 年 6 月 7 日
29	本公司关于旗下基金更名事宜的公告	中国证监会规定报刊及网站	2023 年 6 月 8 日
30	本基金基金合同（更新）	中国证监会规定报刊及网站	2023 年 6 月 8 日
31	本基金托管协议（更新）	中国证监会规定报刊及网站	2023 年 6 月 8 日
32	本基金招募说明书（更新）	中国证监会规定报刊及网站	2023 年 6 月 9 日
33	本基金基金产品资料概要更新	中国证监会规定报刊及网站	2023 年 6 月 9 日
34	本公司关于调整开放式基金业务规则的公告	中国证监会规定报刊及网站	2023 年 6 月 10 日
35	本公司关于部分直销银行账户信息变更的公告	中国证监会规定报刊及网站	2023 年 6 月 16 日
36	本公司关于变更公司客服邮箱的公告	中国证监会规定报刊及网站	2023 年 7 月 10 日
37	本公司关于公司股东及实际控制人变更的公告	中国证监会规定报刊及网站	2023 年 7 月 18 日
38	本公司关于董事变更的公告	中国证监会规定报刊及网站	2023 年 7 月 18 日
39	本公司旗下全部基金 2023 年 2 季度报告提示性公告	中国证监会规定报刊及网站	2023 年 7 月 20 日
40	本基金 2023 年第二季度报告	中国证监会规定报刊及网站	2023 年 7 月 20 日
41	本公司关于公司官网、网上交易系统相关服务暂停的公告	中国证监会规定报刊及网站	2023 年 7 月 28 日

42	本公司高级管理人员变更公告	中国证监会规定报刊及网站	2023 年 8 月 29 日
43	本公司关于上海分公司法定名称变更的公告	中国证监会规定报刊及网站	2023 年 8 月 29 日
44	本公司旗下基金 2023 年中期报告提示性公告	中国证监会规定报刊及网站	2023 年 8 月 29 日
45	本基金 2023 年中期报告	中国证监会规定报刊及网站	2023 年 8 月 29 日
46	关于暂停公司官网、网上交易系统相关服务的公告	中国证监会规定报刊及网站	2023 年 9 月 15 日
47	本公司关于调低旗下部分基金费率并修改基金合同等法律文件的公告	中国证监会规定报刊及网站	2023 年 10 月 14 日
48	本基金基金合同（更新）	中国证监会规定报刊及网站	2023 年 10 月 14 日
49	本基金托管协议（更新）	中国证监会规定报刊及网站	2023 年 10 月 14 日
50	本基金招募说明书（更新）	中国证监会规定报刊及网站	2023 年 10 月 17 日
51	本基金基金产品资料概要（更新）	中国证监会规定报刊及网站	2023 年 10 月 17 日
52	本公司旗下全部基金 2023 年 3 季度报告提示性公告	中国证监会规定报刊及网站	2023 年 10 月 24 日
53	本基金 2023 年 3 季度报告	中国证监会规定报刊及网站	2023 年 10 月 24 日
54	本公司关于增加海银基金销售有限公司为销售机构并参与费率优惠活动的公告	中国证监会规定报刊及网站	2023 年 11 月 10 日
55	本公司关于旗下部分基金参加平安银行股份有限公司转换费率优惠活动的公告	中国证监会规定报刊及网站	2023 年 11 月 23 日
56	本基金招募说明书（更新）	中国证监会规定报刊及网站	2023 年 12 月 8 日
57	本基金（A 类份额）基金产品资料概要更新	中国证监会规定报刊及网站	2023 年 12 月 8 日
58	本基金（C 类份额）基金产品资料概要更新	中国证监会规定报刊及网站	2023 年 12 月 8 日
59	本公司关于旗下部分基金增加洪泰财富（青岛）基金销售有限责任公司为销售机构并参与费率优惠活动的公告	中国证监会规定报刊及网站	2023 年 12 月 22 日
60	本公司关于旗下基金增加上海中正达广基金销售有限公司为销售机构并参与费率优惠活动的公告	中国证监会规定报刊及网站	2023 年 12 月 22 日

## § 12 备查文件目录

### 12.1 备查文件目录

- 1、中国证监会准予本基金注册的批复文件；
- 2、本基金基金合同；
- 3、本基金托管协议；
- 4、本基金招募说明书；
- 5、基金管理人业务资格批件、营业执照；
- 6、基金托管人业务资格批件、营业执照；
- 7、报告期内在规定媒介上披露的各项公告。

### 12.2 存放地点

基金管理人、基金托管人住所。

### 12.3 查阅方式

投资者可在营业时间免费查阅，也可按工本费购买复印件，还可以通过基金管理人网站查阅或下载。

摩根士丹利基金管理（中国）有限公司

2024年3月28日