

# 易方达富惠纯债债券型证券投资基金

## 2023 年年度报告

2023 年 12 月 31 日

基金管理人：易方达基金管理有限公司

基金托管人：中国银行股份有限公司

送出日期：二〇二四年三月二十九日

## § 1 重要提示及目录

### 1.1 重要提示

基金管理人的董事会、董事保证本报告所载资料不存在虚假记载、误导性陈述或重大遗漏，并对其内容的真实性、准确性和完整性承担个别及连带的法律责任。本年度报告已经三分之二以上独立董事签字同意，并由董事长签发。

基金托管人中国银行股份有限公司根据本基金合同规定，于 2024 年 3 月 27 日复核了本报告中的财务指标、净值表现、利润分配情况、财务会计报告、投资组合报告等内容，保证复核内容不存在虚假记载、误导性陈述或者重大遗漏。

基金管理人承诺以诚实信用、勤勉尽责的原则管理和运用基金资产，但不保证基金一定盈利。

基金的过往业绩并不代表其未来表现。投资有风险，投资者在作出投资决策前应仔细阅读本基金的招募说明书及其更新。

本报告中财务资料已经审计。安永华明会计师事务所（特殊普通合伙）为本基金出具了标准无保留意见的审计报告，请投资者注意阅读。

本报告期自 2023 年 1 月 1 日起至 12 月 31 日止。

## 1.2 目录

§ 1 重要提示及目录	2
1.1 重要提示	2
1.2 目录	3
§ 2 基金简介	5
2.1 基金基本情况	5
2.2 基金产品说明	5
2.3 基金管理人和基金托管人	6
2.4 信息披露方式	6
2.5 其他相关资料	6
§ 3 主要财务指标、基金净值表现及利润分配情况	7
3.1 主要会计数据和财务指标	7
3.2 基金净值表现	8
3.3 过去三年基金的利润分配情况	13
§ 4 管理人报告	14
4.1 基金管理人及基金经理情况	14
4.2 管理人对报告期内本基金运作合规守信情况的说明	17
4.3 管理人对报告期内公平交易情况的专项说明	17
4.4 管理人对报告期内基金的投资策略和业绩表现的说明	18
4.5 管理人对宏观经济、证券市场及行业走势的简要展望	19
4.6 管理人内部有关本基金的监察稽核工作情况	19
4.7 管理人对报告期内基金估值程序等事项的说明	20
4.8 管理人对报告期内基金利润分配情况的说明	21
4.9 报告期内管理人对本基金持有人数或基金资产净值预警情形的说明	21
§ 5 托管人报告	21
5.1 报告期内本基金托管人合规守信情况声明	21
5.2 托管人对报告期内本基金投资运作合规守信、净值计算、利润分配等情况的说明	21
5.3 托管人对本年度报告中财务信息等内容的真实、准确和完整发表意见	21
§ 6 审计报告	22
6.1 审计意见	22
6.2 形成审计意见的基础	22
6.3 其他信息	22
6.4 管理层和治理层对财务报表的责任	22
6.5 注册会计师对财务报表审计的责任	23
§ 7 年度财务报表	24
7.1 资产负债表	24
7.2 利润表	25
7.3 净资产变动表	27
7.4 报表附注	28
§ 8 投资组合报告	59
8.1 期末基金资产组合情况	59
8.2 报告期末按行业分类的股票投资组合	60

8.3	期末按公允价值占基金资产净值比例大小排序的所有股票投资明细 .....	60
8.4	报告期内股票投资组合的重大变动 .....	60
8.5	期末按债券品种分类的债券投资组合 .....	60
8.6	期末按公允价值占基金资产净值比例大小排序的前五名债券投资明细 .....	61
8.7	期末按公允价值占基金资产净值比例大小排序的所有资产支持证券投资明细 .....	61
8.8	报告期末按公允价值占基金资产净值比例大小排序的前五名贵金属投资明细 .....	61
8.9	期末按公允价值占基金资产净值比例大小排序的前五名权证投资明细 .....	61
8.10	本基金投资股指期货的投资政策 .....	61
8.11	报告期末本基金投资的国债期货交易情况说明 .....	61
8.12	投资组合报告附注 .....	62
<b>§ 9</b>	<b>基金份额持有人信息</b> .....	<b>63</b>
9.1	期末基金份额持有人户数及持有人结构 .....	63
9.2	期末基金管理人的从业人员持有本基金的情况 .....	63
9.3	期末基金管理人的从业人员持有本开放式基金份额总量区间情况 .....	63
<b>§ 10</b>	<b>开放式基金份额变动</b> .....	<b>64</b>
<b>§ 11</b>	<b>重大事件揭示</b> .....	<b>64</b>
11.1	基金份额持有人大会决议 .....	64
11.2	基金管理人、基金托管人的专门基金托管部门的重大人事变动 .....	64
11.3	涉及基金管理人、基金财产、基金托管业务的诉讼 .....	65
11.4	基金投资策略的改变 .....	65
11.5	为基金进行审计的会计师事务所情况 .....	65
11.6	管理人、托管人及其高级管理人员受稽查或处罚等情况 .....	65
11.7	基金租用证券公司交易单元的有关情况 .....	65
11.8	其他重大事件 .....	67
<b>§ 12</b>	<b>影响投资者决策的其他重要信息</b> .....	<b>69</b>
12.1	报告期内单一投资者持有基金份额比例达到或超过 20%的情况 .....	69
<b>§ 13</b>	<b>备查文件目录</b> .....	<b>69</b>
13.1	备查文件目录 .....	69
13.2	存放地点 .....	69
13.3	查阅方式 .....	70

## § 2 基金简介

### 2.1 基金基本情况

基金名称	易方达富惠纯债债券型证券投资基金		
基金简称	易方达富惠纯债债券		
基金主代码	003214		
基金运作方式	契约型开放式		
基金合同生效日	2016 年 8 月 24 日		
基金管理人	易方达基金管理有限公司		
基金托管人	中国银行股份有限公司		
报告期末基金份额总额	2,454,258,986.78 份		
基金合同存续期	不定期		
下属分级基金的基金简称	易方达富惠纯债债券 A	易方达富惠纯债债券 C	易方达富惠纯债债券 D
下属分级基金的交易代码	003214	017621	019606
报告期末下属分级基金的 份额总额	288,199,987.27 份	412,210,652.92 份	1,753,848,346.59 份

注：1.自 2022 年 12 月 20 日起，本基金增设 C 类份额类别，份额首次确认日为 2022 年 12 月 21 日。

2.自 2023 年 9 月 25 日起，本基金增设 D 类份额类别，份额首次确认日为 2023 年 9 月 26 日。

### 2.2 基金产品说明

投资目标	本基金为纯债基金，管理人主要通过分析影响债券市场的各类要素，在严格控制投资风险的基础上，力争实现基金资产的稳健增值。
投资策略	本基金在债券投资上主要通过久期配置、类属配置、期限结构配置和个券选择四个层次进行投资管理。本基金将对资金面进行综合分析的基础上，比较债券收益率、存款利率和融资成本，判断利差空间，力争通过杠杆操作提高组合收益。在衍生品投资上，本基金将根据风险管理的原则，主要选择流动性好、交易活跃的国债期货合约进行交易,以对冲投资组合的系统性风险、有效管理现金流量或降低建仓或调仓过程中的冲击

	成本等。
业绩比较基准	中债新综合指数（全价）收益率
风险收益特征	本基金为债券型基金，其长期平均风险和预期收益率理论上低于股票型基金、混合型基金，高于货币市场基金。

### 2.3 基金管理人和基金托管人

项目		基金管理人	基金托管人
名称		易方达基金管理有限公司	中国银行股份有限公司
信息披露 负责人	姓名	王玉	许俊
	联系电话	020-85102688	010-66596688
	电子邮箱	service@efunds.com.cn	fxjd_hq@bank-of-china.com
客户服务电话		400 881 8088	95566
传真		020-38798812	010-66594942
注册地址		广东省珠海市横琴新区荣粤道 188号6层	北京市西城区复兴门内大街1号
办公地址		广州市天河区珠江新城珠江东路 30号广州银行大厦40-43楼	北京市西城区复兴门内大街1号
邮政编码		510620	100818
法定代表人		刘晓艳	葛海蛟

### 2.4 信息披露方式

本基金选定的信息披露报纸名称	证券日报
登载基金年度报告正文的管理人互联网网址	www.efunds.com.cn
基金年度报告备置地点	广州市天河区珠江新城珠江东路 30 号广州银行大厦 40-43 楼

### 2.5 其他相关资料

项目	名称	办公地址
会计师事务所	安永华明会计师事务所（特殊普通合伙）	北京市东城区东长安街1号东方广场安永 大楼 17 层 01-12 室

注册登记机构	易方达基金管理有限公司	广州市天河区珠江新城珠江东路 30 号广州银行大厦 40-43 楼
--------	-------------	-----------------------------------

### § 3 主要财务指标、基金净值表现及利润分配情况

#### 3.1 主要会计数据和财务指标

金额单位：人民币元

3.1.1 期间数据和指标	2023 年			2022 年			2021 年		
	易方达富惠纯债债券 A	易方达富惠纯债债券 C	易方达富惠纯债债券 D	易方达富惠纯债债券 A	易方达富惠纯债债券 C	易方达富惠纯债债券 D	易方达富惠纯债债券 A	易方达富惠纯债债券 C	易方达富惠纯债债券 D
本期已实现收益	12,476,121.00	11,056,806.00	7,249,677.13	99,181,128.81	-7.26	-	166,691,332.43	-	-
本期利润	25,223,619.18	13,065,080.16	11,597,202.86	42,301,140.97	40.17	-	222,012,946.51	-	-
加权平均基金份额本期利润	0.0438	0.0400	0.0094	0.0104	0.0037	-	0.0517	-	-
本期加权平均净值利润率	4.23%	3.83%	0.91%	1.00%	0.36%	-	4.93%	-	-
本期基金份额净值增长率	4.04%	3.92%	1.09%	0.63%	0.36%	-	5.04%	-	-
3.1.2 期末数据和指标	2023 年末			2022 年末			2021 年末		
	易方达富惠纯债债券 A	易方达富惠纯债债券 C	易方达富惠纯债债券 D	易方达富惠纯债债券 A	易方达富惠纯债债券 C	易方达富惠纯债债券 D	易方达富惠纯债债券 A	易方达富惠纯债债券 C	易方达富惠纯债债券 D
期末可供分配利润	2,274,297.13	2,747,472.69	13,410,115.29	53,377,965.22	266.58	-	177,409,139.60	-	-
期末可供分配基金份额利润	0.0079	0.0067	0.0076	0.0241	0.0241	-	0.0413	-	-
期末基金资产净值	292,870,459.46	418,377,634.79	1,781,840,762.98	2,267,853,878.92	11,340.17	-	4,519,035,747.54	-	-
期末基	1.0162	1.0150	1.0160	1.0241	1.0241	-	1.0532	-	-

基金份额净值									
3.1.3 累计期末指标	2023 年末			2022 年末			2021 年末		
	易方达富惠纯债债券 A	易方达富惠纯债债券 C	易方达富惠纯债债券 D	易方达富惠纯债债券 A	易方达富惠纯债债券 C	易方达富惠纯债债券 D	易方达富惠纯债债券 A	易方达富惠纯债债券 C	易方达富惠纯债债券 D
基金份额累计净值增长率	30.85%	4.30%	1.09%	25.77%	0.36%	-	24.98%	-	-

注：1.所述基金业绩指标不包括持有人认购或交易基金的各项费用，计入费用后实际收益水平要低于所列数字。

2.本期已实现收益指基金本期利息收入、投资收益、其他收入（不含公允价值变动收益）扣除相关费用和信用减值损失后的余额，本期利润为本期已实现收益加上本期公允价值变动收益。

3.期末可供分配利润，为期末资产负债表中未分配利润与未分配利润中已实现部分的孰低数。

4.自 2022 年 12 月 20 日起，本基金增设 C 类份额类别，份额首次确认日为 2022 年 12 月 21 日，增设当期的相关数据和指标按实际存续期计算。

5.自 2023 年 9 月 25 日起，本基金增设 D 类份额类别，份额首次确认日为 2023 年 9 月 26 日，增设当期的相关数据和指标按实际存续期计算。

### 3.2 基金净值表现

#### 3.2.1 基金份额净值增长率及其与同期业绩比较基准收益率的比较

##### 易方达富惠纯债债券 A

阶段	份额净值增长率①	份额净值增长率标准差②	业绩比较基准收益率③	业绩比较基准收益率标准差④	①—③	②—④
过去三个月	1.05%	0.03%	0.82%	0.04%	0.23%	-0.01%
过去六个月	1.96%	0.03%	0.83%	0.04%	1.13%	-0.01%
过去一年	4.04%	0.03%	2.06%	0.04%	1.98%	-0.01%
过去三年	9.96%	0.04%	4.74%	0.05%	5.22%	-0.01%
过去五年	19.39%	0.05%	6.04%	0.06%	13.35%	-0.01%
自基金合同生效起至今	30.85%	0.06%	4.82%	0.07%	26.03%	-0.01%

##### 易方达富惠纯债债券 C

阶段	份额净值增长率①	份额净值增长率标准差	业绩比较基准收益率③	业绩比较基准收益率标准差	①—③	②—④
----	----------	------------	------------	--------------	-----	-----



		②		准差④		
过去三个月	1.03%	0.03%	0.82%	0.04%	0.21%	-0.01%
过去六个月	1.91%	0.03%	0.83%	0.04%	1.08%	-0.01%
过去一年	3.92%	0.03%	2.06%	0.04%	1.86%	-0.01%
过去三年	-	-	-	-	-	-
过去五年	-	-	-	-	-	-
自基金合同生效起至今	4.30%	0.03%	2.30%	0.04%	2.00%	-0.01%

## 易方达富惠纯债债券 D

阶段	份额净值增长率①	份额净值增长率标准差②	业绩比较基准收益率③	业绩比较基准收益率标准差④	①—③	②—④
过去三个月	1.04%	0.03%	0.82%	0.04%	0.22%	-0.01%
过去六个月	-	-	-	-	-	-
过去一年	-	-	-	-	-	-
过去三年	-	-	-	-	-	-
过去五年	-	-	-	-	-	-
自基金合同生效起至今	1.09%	0.03%	0.82%	0.04%	0.27%	-0.01%

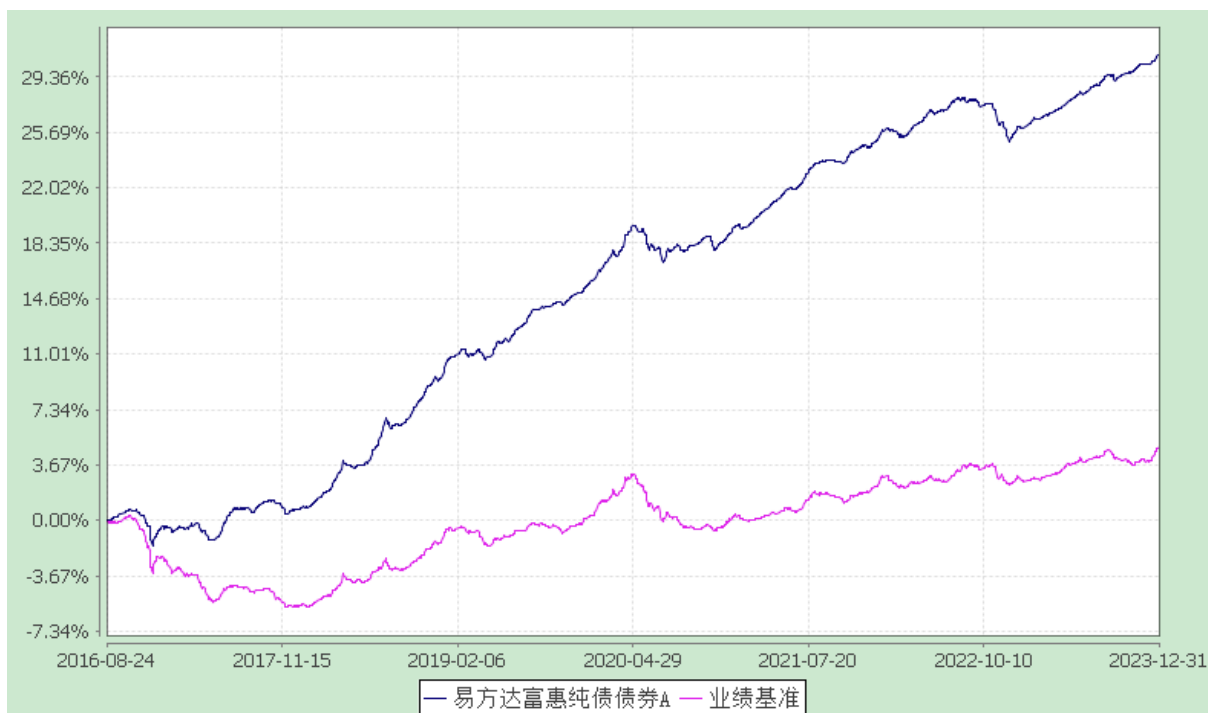
## 3.2.2 自基金合同生效以来基金份额累计净值增长率变动及其与同期业绩比较基准收益率变动的比较

易方达富惠纯债债券型证券投资基金

份额累计净值增长率与业绩比较基准收益率历史走势对比图

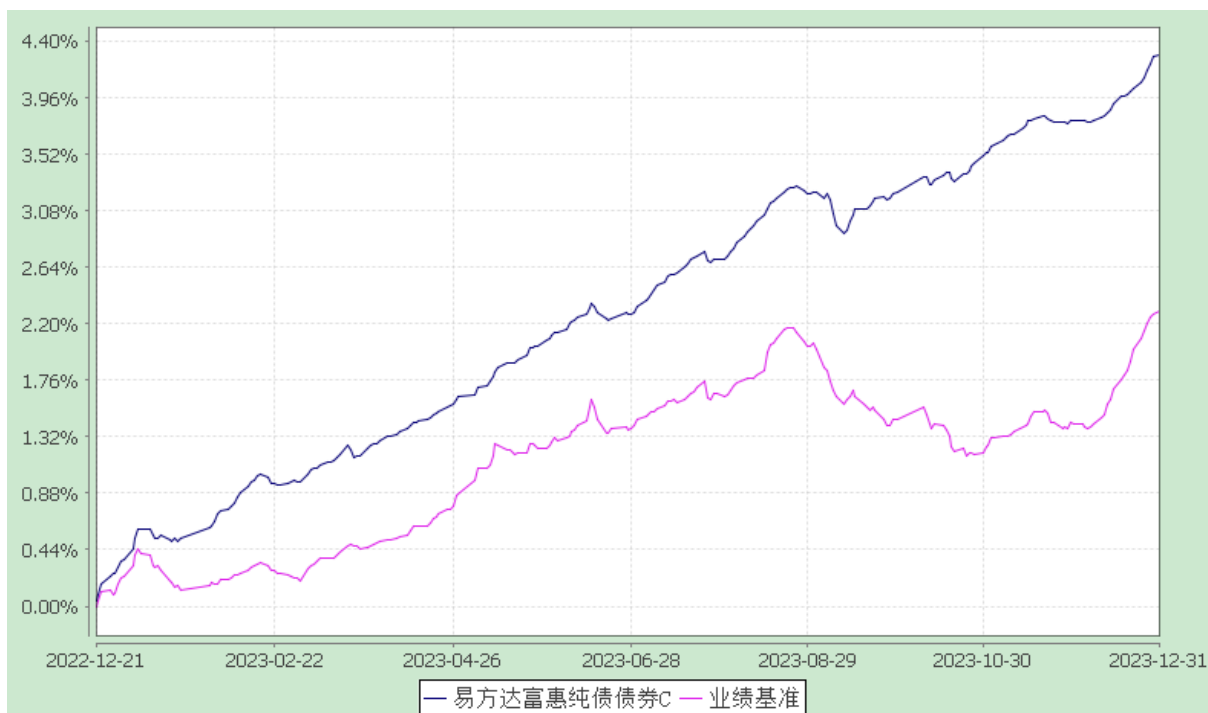
## 易方达富惠纯债债券 A

(2016 年 8 月 24 日至 2023 年 12 月 31 日)



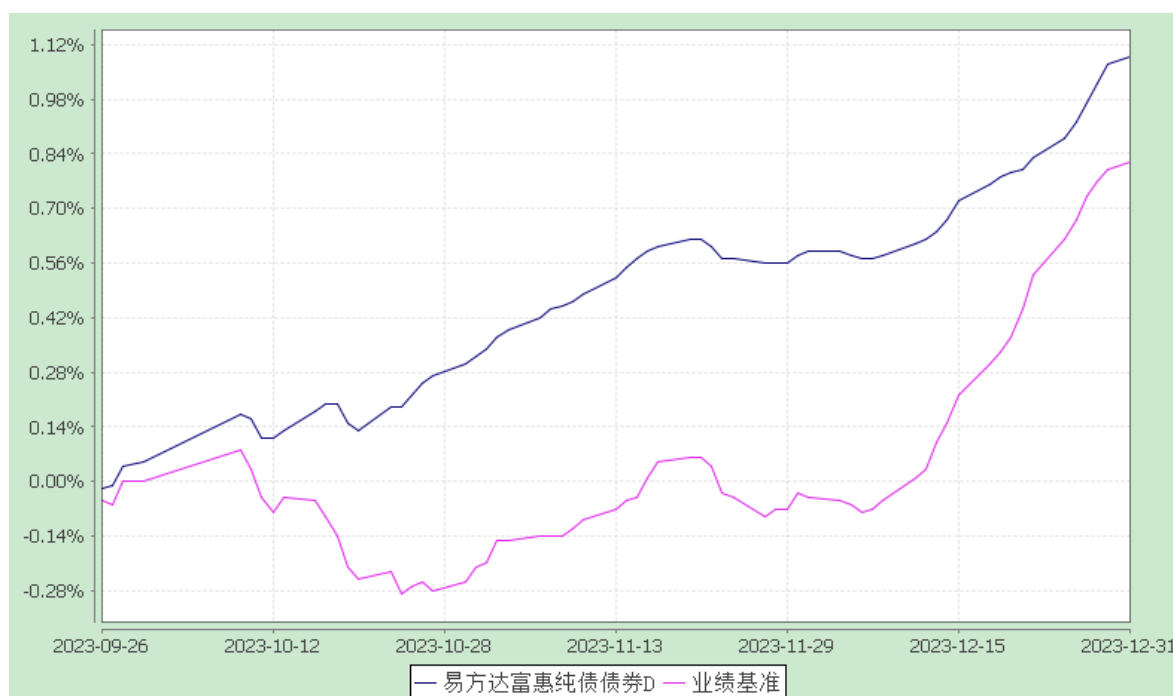
### 易方达富惠纯债债券 C

(2022 年 12 月 21 日至 2023 年 12 月 31 日)



### 易方达富惠纯债债券 D

(2023 年 9 月 26 日至 2023 年 12 月 31 日)



注：1.自 2023 年 9 月 25 日起，本基金增设 D 类份额类别，份额首次确认日为 2023 年 9 月 26 日，增设当期的相关数据和指标按实际存续期计算。

2.自 2022 年 12 月 20 日起，本基金增设 C 类份额类别，份额首次确认日为 2022 年 12 月 21 日，增设当期的相关数据和指标按实际存续期计算。

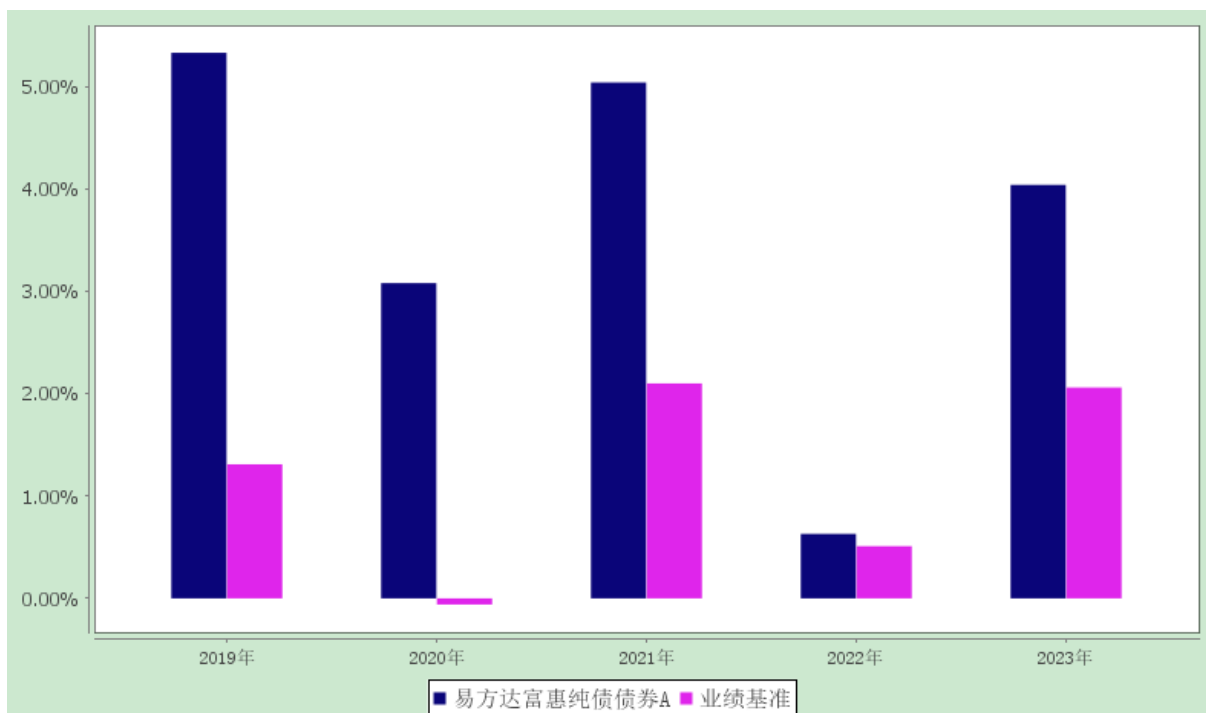
3.自基金合同生效至报告期末，A 类基金份额净值增长率为 30.85%，同期业绩比较基准收益率为 4.82%；C 类基金份额净值增长率为 4.30%，同期业绩比较基准收益率为 2.30%；D 类基金份额净值增长率为 1.09%，同期业绩比较基准收益率为 0.82%。

### 3.2.3 过去五年基金每年净值增长率及其与同期业绩比较基准收益率的比较

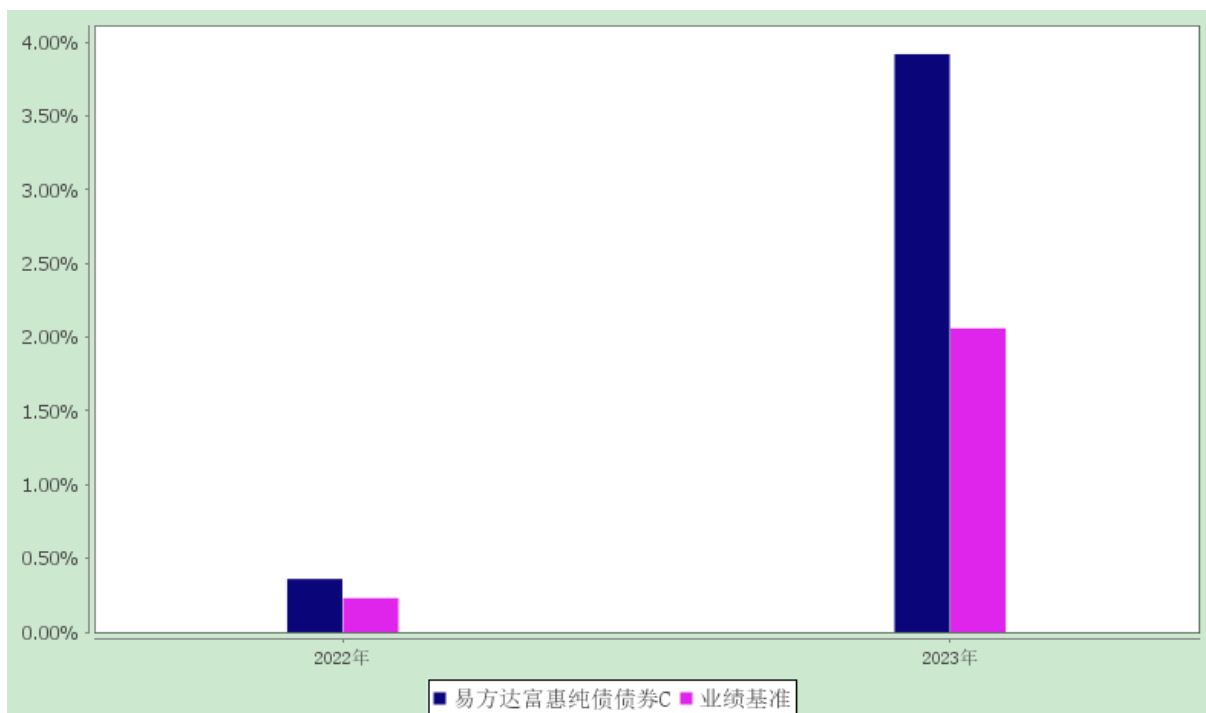
易方达富惠纯债债券型证券投资基金

过去五年基金净值增长率与业绩比较基准历年收益率对比图

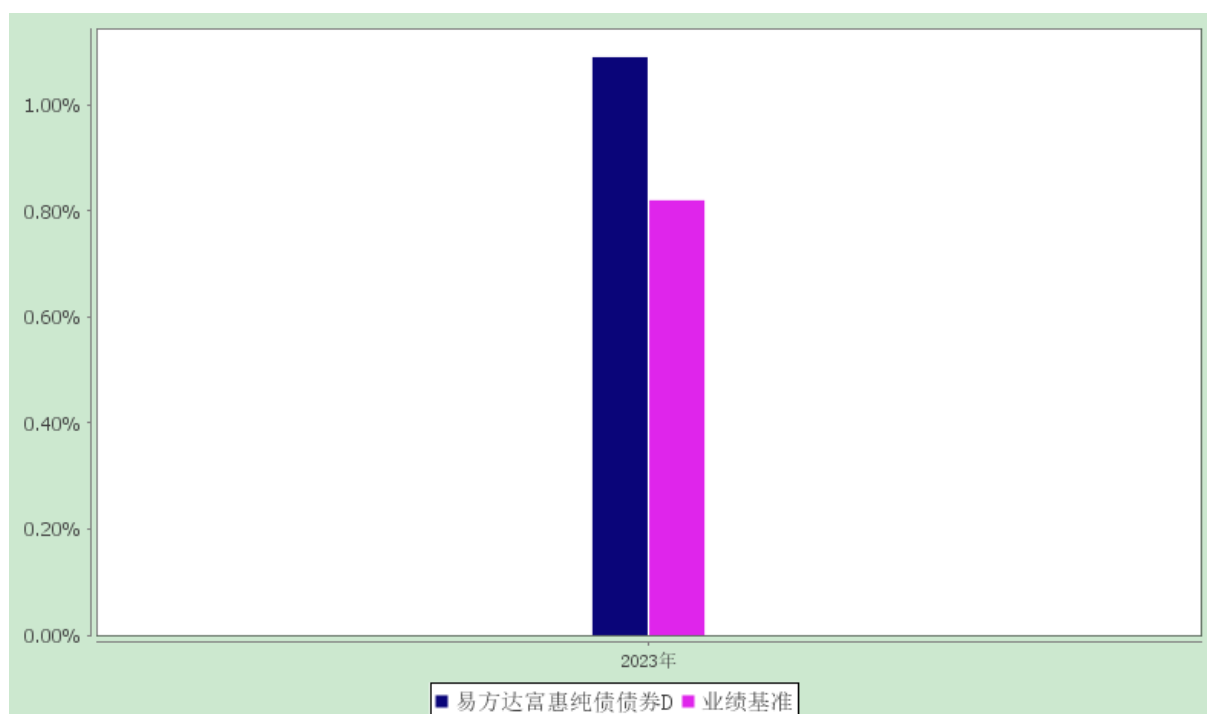
易方达富惠纯债债券 A



易方达富惠纯债债券 C



易方达富惠纯债债券 D



注：1.自 2022 年 12 月 20 日起，本基金增设 C 类份额类别，份额首次确认日为 2022 年 12 月 21 日，增设当期的相关数据和指标按实际存续期计算。

2.自 2023 年 9 月 25 日起，本基金增设 D 类份额类别，份额首次确认日为 2023 年 9 月 26 日，增设当期的相关数据和指标按实际存续期计算。

### 3.3 过去三年基金的利润分配情况

易方达富惠纯债债券 A

单位：人民币元

年度	每10份基金份额分红数	现金形式发放总额	再投资形式发放总额	年度利润分配合计	备注
2023 年	0.490	9,537,352.91	5,544,305.44	15,081,658.35	-
2022 年	0.360	154,216,292.49	246,273.12	154,462,565.61	-
2021 年	0.320	137,069,134.62	239,559.49	137,308,694.11	-
合计	1.170	300,822,780.02	6,030,138.05	306,852,918.07	-

易方达富惠纯债债券 C

单位：人民币元

年度	每10份基金份额分红数	现金形式发放总额	再投资形式发放总额	年度利润分配合计	备注
2023 年	0.490	12,331,768.29	7,887,108.11	20,218,876.40	-
合计	0.490	12,331,768.29	7,887,108.11	20,218,876.40	-

易方达富惠纯债债券 D

单位：人民币元

年度	每10份基金份额分红数	现金形式发放总额	再投资形式发放总额	年度利润分配合计	备注
2023年9月26日（基金合同生效日）至2023年12月31日	0.490	48,208,010.77	25,218,658.13	73,426,668.90	-
合计	0.490	48,208,010.77	25,218,658.13	73,426,668.90	-

## § 4 管理人报告

### 4.1 基金管理人及基金经理情况

#### 4.1.1 基金管理人及其管理基金的经验

经中国证监会证监基金字[2001]4号文批准，本基金管理人成立于2001年4月17日，注册资本13,244.2万元人民币。本基金管理人拥有公募、社保、年金、特定客户资产管理、QDII、基本养老保险基金投资等业务资格，在主动权益、固定收益、指数投资、量化投资、多资产投资、海外投资、FOF投资、另类投资等领域全面布局，为境内外客户提供资产管理解决方案。

#### 4.1.2 基金经理（或基金经理小组）及基金经理助理简介

姓名	职务	任本基金的基金经理（助理）期限		证券从业年限	说明
		任职日期	离任日期		
李一硕	本基金的基金经理，易方达永旭定期开放债券、易方达纯债1年定期开放债券、易方达裕如混合、易方达安源中短债债券、易方达年年恒夏纯债一年定开债券发起式、易方达年年恒秋纯债一年定开债券发起式、易方达年年恒春纯债一年定开债券发起式、易方达年年恒实纯债一年定开债券发起式、易方达稳鑫30天滚动短债、易方达稳悦120天	2022-06-09	-	15年	硕士研究生，具有基金从业资格。曾任瑞银证券有限公司研究员，中国国际金融有限公司研究员，易方达基金管理有限公司固定收益研究员、固定收益投资部总经理助理、固定收益特定策略投资部负责人，易方达瑞景混合、易方达富惠纯债债券、易方达新利混合、易方达新享混合、易方达恒信定开债券发起式、易方达恒惠定开债券发起式、易方达聚盈分级债券发

	滚动短债、易方达裕景添利 6 个月定期开放债券、易方达恒安定开债券发起式、易方达恒惠定开债券发起式的基金经理，易方达信用债债券（自 2015 年 02 月 17 日至 2023 年 04 月 28 日）、易方达裕惠定开混合发起式、易方达稳健收益债券（自 2015 年 02 月 17 日至 2023 年 04 月 28 日）、易方达中债新综指发起式（LOF）、易方达恒兴 3 个月定开债券发起式、易方达恒益定开债券发起式、易方达恒信定开债券发起式、易方达稳丰 90 天滚动短债的基金经理助理，固定收益特定策略投资部总经理				起式、易方达恒益定开债券发起式的基金经理。
胡文伯	本基金的基金经理助理，易方达双债增强债券（自 2020 年 10 月 16 日至 2023 年 04 月 13 日）、易方达裕鑫债券、易方达鑫转招利混合、易方达瑞安混合发起式、易方达瑞康混合、易方达磐固六个月持有混合的基金经理，易方达裕惠定开混合发起式（自 2018 年 07 月 31 日至 2022 年 12 月 31 日）、易方达裕如混合（自 2018 年 07 月 31 日至 2022 年 12 月 31 日）、易方达瑞财混合（自 2018 年 07 月 31 日至 2022 年 12 月 31 日）、易方达稳健收益债券（自 2018 年 07 月 31 日至 2022 年 12 月 31 日）、易方达信用债债券（自 2019 年 09 月 12 日至 2022 年 12 月 31 日）、易方达纯债 1 年定期开放债券（自 2019 年 09 月 12 日至 2022 年 12 月 31 日）、易方达裕祥回报债券（自 2019 年 09 月 12 日至 2022 年 12 月 31 日）、易方达裕景添利 6 个月定期开放债券（自 2019 年 09 月 12 日至 2022 年 12 月 31 日）、易方达恒益定开债券发起式（自 2019 年 09 月 12 日至 2022 年 12 月 31 日）、易方达恒信定开债券发起式（自 2019 年 09 月 12 日至 2022 年 12 月 31 日）、易方达恒惠定开债券发起式（自 2019 年 09 月 12 日至 2022	2019-09-12	2023-01-01	9 年	硕士研究生，具有基金从业资格。曾任易方达基金管理有限公司固定收益研究员。

	年 12 月 31 日)、易方达恒利 3 个月定开债券发起式 (自 2019 年 09 月 12 日至 2022 年 12 月 31 日)、易方达年年恒夏纯债一年定开债券发起式 (自 2019 年 09 月 12 日至 2022 年 12 月 31 日)、易方达安源中短债债券(自 2019 年 09 月 12 日至 2022 年 12 月 31 日)、易方达永旭定期开放债券 (自 2019 年 09 月 12 日至 2022 年 12 月 31 日)、易方达中债新综指发起式 (LOF) (自 2019 年 09 月 12 日至 2022 年 12 月 31 日)、易方达年年恒秋纯债一年定开债券发起式 (自 2019 年 11 月 08 日至 2022 年 12 月 31 日)、易方达增强回报债券 (自 2020 年 08 月 28 日至 2022 年 12 月 31 日)、易方达恒盛 3 个月定开混合发起式 (自 2021 年 03 月 02 日至 2022 年 12 月 31 日)、易方达裕丰回报债券、易方达丰和债券、易方达磐恒九个月持有混合、易方达悦享一年持有混合、易方达悦安一年持有债券的基金经理助理				
刘琬姝	本基金的基金经理助理, 易方达稳鑫 30 天滚动短债、易方达稳悦 120 天滚动短债、易方达恒利 3 个月定开债券发起式的基金经理, 易方达纯债 1 年定期开放债券、易方达恒兴 3 个月定开债券发起式、易方达年年恒夏纯债一年定开债券发起式、易方达年年恒秋纯债一年定开债券发起式、易方达年年恒春纯债一年定开债券发起式、易方达安源中短债债券、易方达永旭定期开放债券、易方达年年恒实纯债一年定开债券发起式、易方达稳丰 90 天滚动短债、易方达恒固 18 个月封闭式债券、易方达恒惠定开债券发起式的基金经理助理, 固定收益研究员	2023-03-25	-	11 年	硕士研究生, 具有基金从业资格。曾任易方达基金管理有限公司投资经理助理。

注: 1.对基金的首任基金经理, 其“任职日期”为基金合同生效日, “离任日期”为根据公司决定确定的解聘日期; 对此后的非首任基金经理/基金经理助理, “任职日期”和“离任日期”分别指根据公司决定确定的聘任日期和解聘日期。



2. 证券从业的含义遵从行业协会相关规定。

3. 为加强基金流动性管理，本基金安排了相关人员协助基金经理进行现金头寸与流动性管理。

#### 4.2 管理人对报告期内本基金运作合规守信情况的说明

本报告期内，本基金管理人严格遵守《证券投资基金法》等有关法律法规及基金合同、基金招募说明书等有关基金法律文件的规定，以取信于市场、取信于社会投资公众为宗旨，本着诚实信用、勤勉尽责的原则管理和运用基金资产，在控制风险的前提下，为基金份额持有人谋求最大利益。在本报告期内，基金运作合法合规，无损害基金份额持有人利益的行为。

#### 4.3 管理人对报告期内公平交易情况的专项说明

##### 4.3.1 公平交易制度和控制方法

公司根据《证券投资基金管理公司公平交易制度指导意见》《基金经理兼任私募资产管理计划投资经理工作指引(试行)》等法规和自律规则制定了《公平交易管理办法》等制度，明确公平交易的适用范围、原则和内容、管控措施、公平交易执行程序 and 分配原则、反向交易控制、公平交易效果评估及报告等。

公平交易制度所规范的范围涵盖旗下各类资产组合，围绕境内上市股票、债券的一级市场申购、二级市场交易（含银行间市场）、境外投资、衍生品等投资管理活动，贯穿投资授权、研究分析、投资决策、交易执行、业绩评估等各个环节。

公平交易的管控措施和执行程序主要包括：通过建立规范的投资决策机制、共享研究资源和投资品种备选库为投资人员提供公平的投资机会；投资人员应公平对待其管理的不同投资组合，原则上应当做到“同时同价”，合理控制其所管理不同组合对同一证券的同向交易价差；建立并实行集中交易制度，交易系统具备公平交易功能，对于满足公平交易执行条件的同向指令，系统将自动启用公平交易功能，按照交易公平的原则合理分配各投资指令的执行；严格控制不同投资组合之间的同日反向交易；根据交易所场内竞价交易和非公开竞价交易的不同特点分别设定合理的交易执行程序和分配机制，通过系统与人工控制相结合的方式，力求确保所有投资组合在交易机会上得到公平、合理对待；建立事中和事后的同向交易、反向交易、异常交易监控分析机制，对发现的异常问题进行提示，并要求投资组合经理解释说明。

公司严格按照法律法规的要求禁止旗下管理的不同投资组合之间各种可能导致不公平交易和利益输送的反向交易行为。对于旗下投资组合之间（纯被动指数组合和量化投资组合除外）确因投资策略或流动性管理等需要而进行的反向交易，投资人员须提供充分的投资决策依据，并经审核确认方可执行。

公司通过定期或不定期的公平交易效果评估报告机制，使投资和交易人员能及时了解各组合的

公平交易执行状况,持续督促公平交易制度的落实执行,并不断在实践中检验和完善公平交易制度。

#### 4.3.2 公平交易制度的执行情况

本报告期内,上述公平交易制度和控制方法总体执行情况良好,未发现旗下投资组合之间存在不公平交易现象。

#### 4.3.3 异常交易行为的专项说明

本报告期内,未发现本基金有可能导致不公平交易和利益输送的异常交易。

本报告期内,本公司旗下所有投资组合参与的交易所公开竞价交易中,同日反向交易成交较少的单边交易量超过该证券当日成交量的 5%的交易共有 47 次,其中 40 次为旗下指数及量化组合因投资策略需要和其他组合发生反向交易,7 次为不同基金经理管理的基金因投资策略不同而发生的反向交易,有关基金经理按规定履行了审批程序。

### 4.4 管理人对报告期内基金的投资策略和业绩表现的说明

#### 4.4.1 报告期内基金投资策略和运作分析

2023 年我国 GDP (国内生产总值) 增长 5.2%, 达到了此前设定的全年增速目标, 但阶段性增长压力仍然较大。年初经济一度全面快速复苏, 其中改善最大的是消费部门, 同时融资规模也出现了快速扩张。不过二季度以来经济的复苏进程开始面临一定挑战, 虽然三季度阶段性企稳, 但四季度经济边际增速下行压力又有所增大。总体而言, 2023 年宏观经济面临的不利因素主要来自于以下几个方面: 首先, 房地产行业在经历了年初的恢复性复苏后, 销售数据增速开始持续放缓, 虽然三季度行业政策有所放松但短期效果仍然非常有限, 全年来看销售面积为近年来的最低水平。而在开工数据低迷的情况下, 房地产投资数据同样呈现下行趋势。其次, 在全球制造业处于低迷态势的背景下, 我国出口增速阶段性走低。最后, 此前一季度恢复较好的消费数据在年中高位回落, 后续几个季度的表现相对较为平淡。

在上述不确定性较大的宏观背景下, 2023 年我国债券市场利率水平呈现整体回落的趋势。1-2 月债券收益率一定程度上承受着来自于基本面改善带来的上行压力, 但随着经济复苏进程中不确定性开始加大, 且货币政策边际逐步宽松, 银行间市场流动性充裕带动资金利率不断回落, 3 月后债券收益率总体处于下行态势。四季度以来经济基本面对债券市场的影响有所减弱, 而资金面持续收紧导致了短端利率波动性的整体上升, 代表品种如商业银行存单利率显著走高。不过在此阶段长端利率保持相对平稳, 从而带动收益率曲线平坦化。

操作上, 组合维持中性偏短的久期水平, 力图控制回撤及波动率, 以获取中短端债券资产的票息收益为主要投资策略, 同时关注中短端曲线骑乘策略及期限利差策略带来的超额收益, 并保持适度的杠杆水平。

#### 4.4.2 报告期内基金的业绩表现

截至报告期末，本基金 A 类基金份额净值为 1.0162 元，本报告期份额净值增长率为 4.04%，同期业绩比较基准收益率为 2.06%；C 类基金份额净值为 1.0150 元，本报告期份额净值增长率为 3.92%，同期业绩比较基准收益率为 2.06%；D 类基金份额净值为 1.0160 元，本报告期份额净值增长率为 1.09%，同期业绩比较基准收益率为 0.82%。

#### 4.5 管理人对宏观经济、证券市场及行业走势的简要展望

展望来看，今年宏观环境在供需两个维度均面临较大的压力。需求方面，目前最大的收缩动能仍然来自于景气度低迷的地产行业。2023 年我国地产销售面积已经降低至相较于 2014 年更低的水平，短期内尚难以看到这一数据的改善空间。而考虑到土地成交下滑以及新开工面积回落，地产投资大概率也将进一步走低。虽然保障性住房建设、“平急两用”公共基础设施建设、城中村改造等“三大工程”能够带来一定新增投资，但其投资规模仍需一定时间观察。供给方面，中游制造业板块近年来投资稳步上升，在此过程中虽然对经济增速贡献了一定带动作用，但同时也导致产能利用率开始下降，产能过剩的局面有所加剧。即使未来需求企稳回升，中游产品价格缺乏向上弹性，相关行业的盈利改善仍将面临较大的不确定性。

从利率视角而言，我们主要关注未来存款利率中枢的下降可能性。近年来贷款利率不断下降，导致商业银行净息差持续压缩。如果需要持续降低实体经济融资成本，则商业银行存款利率下调的必要性仍然较大。实际上，2023 年末定期存款挂牌利率已经进一步普遍下调，我们认为这一趋势还将延续。

总体而言，考虑到中短期内我国经济复苏的空间存在诸多限制因素，以及存款利率继续下调将降低商业银行的负债成本，我们认为利率中枢将维持继续下行的态势，全年看债券资产仍面临较好的投资机会，尤其是中短端品种的配置价值相对更加突出。风险在于债券市场对于经济复苏的不确定性给出了较为一致的判断，2024 年初以来长端利率已经明显走低，这与未来经济实际增速之间可能存在阶段性的预期差。

#### 4.6 管理人内部有关本基金的监察稽核工作情况

本报告期，基金管理人根据法律法规、监管要求的变化和业务发展的需要，继续围绕严守合规底线、履行合规义务、防控重大风险等完善公司内控，持续审视健全制度流程并强化对法规和制度执行情况的监督检查，有效保障了旗下基金及公司各项业务合法合规、稳健有序运作开展。

本报告期，基金管理人主要监察稽核工作及措施如下：

(1) 不断推进公司合规和廉洁从业文化建设，践行“合规、诚信、专业、稳健”的行业文化理念，坚持投资者利益至上，持续督促廉洁从业、执业操守和道德规范等规定贯彻落实，积极开展形式多

样的文化宣导，引导员工树立正确的价值观、事业观、职业观，不断推动建设风清气正的公司及行业生态环境。

(2) 持续完善投资合规监控手段，协同投资、研究、交易等业务部门完善相应的内控机制，共同巩固投资合规内控防线。升级风控系统，提升投资合规监控工作效能，有效保障各类资产组合的合规运作。持续加强关联交易、公平交易、异常交易和内幕交易等监测管控机制，保护投资者利益。

(3) 持续督促优化基金募集申请材料质量内控机制和工具手段，提升产品合规审查质效；坚持以风险可测可控、投资者有效保护为前提，审慎评估论证各类新产品与新业务方案，全面充分揭示产品风险，切实保护投资者合法权益。

(4) 持续贯彻落实基金销售相关法规和监管要求，坚持以投资者视角审核基金宣传推介材料，持续加强对网络直播、自媒体账号、对外言论发布、投资者交流等重点领域的合规管理。深入落实投资者适当性管理，妥善处理客户投诉纠纷，切实加大投资者教育和保护力度。

(5) 持续落实法律法规、自律规则、基金合同信息披露相关规定，完善信息披露管理工作机制流程，不断提高信息披露监测触发、制作、审核、报送的自动化水平和合规风险控制能力，做好公司及旗下各基金的信息披露工作，确保真实、准确、完整、及时、简明和易得。

(6) 贯彻落实风险为本的工作方法，持续完善洗钱风险管理体系，进一步健全内控制度流程，深入开展反洗钱系统建设与数据治理，探索优化风险评估识别方法，加强客户尽职调查，全面提高反洗钱工作的履职质效。

(7) 以法律法规、基金合同及公司规章制度为依据，有计划、有重点地对投研交易、基金销售、运营、人员规范、反洗钱等工作领域开展内审检查，同时聘请并配合外部审计机构开展 ISAE3402 内控鉴证、GIPS（全球投资业绩标准）鉴证项目，聘请律师事务所完成年度合规有效性评估工作，从不同视角更加全面审视公司合规内控机制和执行情况，督促改进内外部检查发现问题，进一步提升公司合规管理及内控水平。

本基金管理人将一如既往地本着诚实信用、勤勉尽责的原则管理和运用基金资产，努力防范和控制重大风险，充分保障基金份额持有人的合法权益。

#### 4.7 管理人对报告期内基金估值程序等事项的说明

本基金管理人按照企业会计准则、中国证监会相关规定、中国证券投资基金业协会相关指引和基金合同关于估值的约定，对基金所持有的投资品种进行估值。本基金托管人根据法律法规要求履行估值及净值计算的复核责任。

本基金管理人设有估值委员会，估值委员会负责组织制定和适时修订基金估值政策和程序，指导和监督整个估值流程。估值委员会成员具有多年的证券、基金从业经验，熟悉相关法律法规，具

备投资、研究、风险管理、法律合规或基金估值运作等方面的专业胜任能力。基金经理可参与估值原则和方法的讨论，但不参与估值原则和方法的最终决策和日常估值的执行。

本报告期内，参与估值流程各方之间不存在直接的重大利益冲突。

本基金管理人已与中债金融估值中心有限公司及中证指数有限公司签署服务协议，由中债金融估值中心有限公司按约定提供银行间同业市场的估值数据，由中证指数有限公司按约定提供交易所交易的债券品种的估值数据和流通受限股票的折扣率数据。

#### 4.8 管理人对报告期内基金利润分配情况的说明

易方达富惠纯债债券 A:本报告期内实施的利润分配金额为 15,081,658.35 元。

易方达富惠纯债债券 C:本报告期内实施的利润分配金额为 20,218,876.40 元。

易方达富惠纯债债券 D:本报告期内实施的利润分配金额为 73,426,668.90 元。

#### 4.9 报告期内管理人对本基金持有人数或基金资产净值预警情形的说明

报告期内，本基金未出现连续二十个工作日基金份额持有人数量不满二百人或者基金资产净值低于五千万元的情形。

## § 5 托管人报告

### 5.1 报告期内本基金托管人遵规守信情况声明

本报告期内，中国银行股份有限公司（以下称“本托管人”）在易方达富惠纯债债券型证券投资基金（以下称“本基金”）的托管过程中，严格遵守《证券投资基金法》及其他有关法律法规、基金合同和托管协议的有关规定，不存在损害基金份额持有人利益的行为，完全尽职尽责地履行了应尽的义务。

### 5.2 托管人对报告期内本基金投资运作遵规守信、净值计算、利润分配等情况的说明

本报告期内，本托管人根据《证券投资基金法》及其他有关法律法规、基金合同和托管协议的规定，对本基金管理人的投资运作进行了必要的监督，对基金资产净值的计算、基金份额申购赎回价格的计算以及基金费用开支等方面进行了认真地复核，未发现本基金管理人存在损害基金份额持有人利益的行为。

### 5.3 托管人对本年度报告中财务信息等内容的真实、准确和完整发表意见

本报告中的财务指标、净值表现、收益分配情况、财务会计报告（注：财务会计报告中的“金融工具风险及管理”、“关联方承销证券”、“关联方证券出借”部分未在托管人复核范围内）、投资组合报告等数据真实、准确和完整。

## § 6 审计报告

安永华明（2024）审字第 70013033\_G20 号

易方达富惠纯债债券型证券投资基金全体基金份额持有人：

### 6.1 审计意见

我们审计了易方达富惠纯债债券型证券投资基金的财务报表，包括 2023 年 12 月 31 日的资产负债表，2023 年度的利润表和净资产变动表以及相关财务报表附注。

我们认为，后附的易方达富惠纯债债券型证券投资基金的财务报表在所有重大方面按照企业会计准则的规定编制，公允反映了易方达富惠纯债债券型证券投资基金 2023 年 12 月 31 日的财务状况以及 2023 年度的经营成果和净资产变动情况。

### 6.2 形成审计意见的基础

我们按照中国注册会计师审计准则的规定执行了审计工作。审计报告的“注册会计师对财务报表审计的责任”部分进一步阐述了我们在这些准则下的责任。按照中国注册会计师职业道德守则，我们独立于易方达富惠纯债债券型证券投资基金，并履行了职业道德方面的其他责任。我们相信，我们获取的审计证据是充分、适当的，为发表审计意见提供了基础。

### 6.3 其他信息

易方达富惠纯债债券型证券投资基金管理层对其他信息负责。其他信息包括年度报告中涵盖的信息，但不包括财务报表和我们的审计报告。

我们对财务报表发表的审计意见不涵盖其他信息，我们也不对其他信息发表任何形式的鉴证结论。

结合我们对财务报表的审计，我们的责任是阅读其他信息，在此过程中，考虑其他信息是否与财务报表或我们在审计过程中了解到的情况存在重大不一致或者似乎存在重大错报。

基于我们已执行的工作，如果我们确定其他信息存在重大错报，我们应当报告该事实。在这方面，我们无任何事项需要报告。

### 6.4 管理层和治理层对财务报表的责任

管理层负责按照企业会计准则的规定编制财务报表，使其实现公允反映，并设计、执行和维护必要的内部控制，以使财务报表不存在由于舞弊或错误导致的重大错报。

在编制财务报表时，管理层负责评估易方达富惠纯债债券型证券投资基金的持续经营能力，披露与持续经营相关的事项（如适用），并运用持续经营假设，除非计划进行清算、终止运营或别无其他现实的选择。

治理层负责监督易方达富惠纯债债券型证券投资基金的财务报告过程。

## 6.5 注册会计师对财务报表审计的责任

我们的目标是对财务报表整体是否不存在由于舞弊或错误导致的重大错报获取合理保证，并出具包含审计意见的审计报告。合理保证是高水平的保证，但并不能保证按照审计准则执行的审计在某一重大错报存在时总能发现。错报可能由于舞弊或错误导致，如果合理预期错报单独或汇总起来可能影响财务报表使用者依据财务报表作出的经济决策，则通常认为错报是重大的。

在按照审计准则执行审计工作的过程中，我们运用职业判断，并保持职业怀疑。同时，我们也执行以下工作：

(1) 识别和评估由于舞弊或错误导致的财务报表重大错报风险，设计和实施审计程序以应对这些风险，并获取充分、适当的审计证据，作为发表审计意见的基础。由于舞弊可能涉及串通、伪造、故意遗漏、虚假陈述或凌驾于内部控制之上，未能发现由于舞弊导致的重大错报的风险高于未能发现由于错误导致的重大错报的风险。

(2) 了解与审计相关的内部控制，以设计恰当的审计程序，但目的并非对内部控制的有效性发表意见。

(3) 评价管理层选用会计政策的恰当性和作出会计估计及相关披露的合理性。

(4) 对管理层使用持续经营假设的恰当性得出结论。同时，根据获取的审计证据，就可能导致对易方达富惠纯债债券型证券投资基金持续经营能力产生重大疑虑的事项或情况是否存在重大不确定性得出结论。如果我们得出结论认为存在重大不确定性，审计准则要求我们在审计报告中提请报表使用者注意财务报表中的相关披露；如果披露不充分，我们应当发表非无保留意见。我们的结论基于截至审计报告日可获得的信息。然而，未来的事项或情况可能导致易方达富惠纯债债券型证券投资基金不能持续经营。

(5) 评价财务报表的总体列报（包括披露）、结构和内容，并评价财务报表是否公允反映相关交易和事项。

我们与治理层就计划的审计范围、时间安排和重大审计发现等事项进行沟通，包括沟通我们在审计中识别出的值得关注的内部控制缺陷。

安永华明会计师事务所（特殊普通合伙）

中国注册会计师

赵雅 李飘飘

北京市东城区东长安街1号东方广场安永大楼17层01-12室

2024年3月26日

## § 7 年度财务报表

## 7.1 资产负债表

会计主体：易方达富惠纯债债券型证券投资基金

报告截止日：2023 年 12 月 31 日

单位：人民币元

资产	附注号	本期末 2023 年 12 月 31 日	上年度末 2022 年 12 月 31 日
<b>资产：</b>			
货币资金	7.4.7.1	11,639,288.93	2,145,442.48
结算备付金		20,348,724.34	23,473,351.97
存出保证金		28,262.11	86,379.03
交易性金融资产	7.4.7.2	3,046,487,831.19	2,724,152,377.73
其中：股票投资		-	-
基金投资		-	-
债券投资		3,006,142,798.87	2,604,137,537.74
资产支持证券投资		40,345,032.32	120,014,839.99
贵金属投资		-	-
其他投资		-	-
衍生金融资产	7.4.7.3	-	-
买入返售金融资产	7.4.7.4	-	101,803,765.69
应收清算款		-	31,596,716.69
应收股利		-	-
应收申购款		63,041,457.31	10,000.00
递延所得税资产		-	-
其他资产	7.4.7.5	-	-
<b>资产总计</b>		<b>3,141,545,563.88</b>	<b>2,883,268,033.59</b>
<b>负债和净资产</b>	<b>附注号</b>	<b>本期末 2023 年 12 月 31 日</b>	<b>上年度末 2022 年 12 月 31 日</b>



<b>负 债：</b>			
短期借款		-	-
交易性金融负债		-	-
衍生金融负债	7.4.7.3	-	-
卖出回购金融资产款		599,777,412.20	593,307,736.01
应付清算款		16,139.13	20,668,255.26
应付赎回款		46,954,374.44	-
应付管理人报酬		784,209.16	685,519.12
应付托管费		261,403.07	228,506.37
应付销售服务费		29,777.37	0.30
应付投资顾问费		-	-
应交税费		325,572.47	254,419.89
应付利润		-	-
递延所得税负债		-	-
其他负债	7.4.7.6	307,818.81	258,377.55
<b>负债合计</b>		<b>648,456,706.65</b>	<b>615,402,814.50</b>
<b>净资产：</b>			
实收基金	7.4.7.7	2,454,258,986.78	2,214,486,987.29
未分配利润	7.4.7.8	38,829,870.45	53,378,231.80
<b>净资产合计</b>		<b>2,493,088,857.23</b>	<b>2,267,865,219.09</b>
<b>负债和净资产总计</b>		<b>3,141,545,563.88</b>	<b>2,883,268,033.59</b>

注：报告截止日 2023 年 12 月 31 日，A 类基金份额净值 1.0162 元，C 类基金份额净值 1.0150 元，D 类基金份额净值 1.0160 元；基金份额总额 2,454,258,986.78 份，下属分级基金的份额总额分别为：A 类基金份额总额 288,199,987.27 份，C 类基金份额总额 412,210,652.92 份，D 类基金份额总额 1,753,848,346.59 份。

## 7.2 利润表

会计主体：易方达富惠纯债债券型证券投资基金

本报告期：2023 年 1 月 1 日至 2023 年 12 月 31 日

单位：人民币元

项 目	附注号	本期	上年度可比期间
		2023 年 1 月 1 日至 2023 年 12 月 31 日	2022 年 1 月 1 日至 2022 年 12 月 31 日
<b>一、营业总收入</b>		<b>62,424,036.41</b>	<b>77,579,129.41</b>
1.利息收入		976,932.10	1,149,676.87
其中：存款利息收入	7.4.7.9	425,405.07	1,051,107.52
债券利息收入		-	-
资产支持证券利息收入		-	-
买入返售金融资产收入		551,527.03	98,569.35
其他利息收入		-	-
2.投资收益（损失以“-”填列）		42,225,314.35	133,260,570.88
其中：股票投资收益	7.4.7.10	-	-
基金投资收益		-	-
债券投资收益	7.4.7.11	41,088,209.90	127,891,460.45
资产支持证券投资收益	7.4.7.12	1,245,622.45	7,007,009.46
贵金属投资收益		-	-
衍生工具收益	7.4.7.13	-108,518.00	-1,637,899.03
股利收益	7.4.7.14	-	-
其他投资收益		-	-
3.公允价值变动收益（损失以“-”号填列）	7.4.7.15	19,103,298.07	-56,879,940.41
4.汇兑收益（损失以“-”号填列）		-	-
5.其他收入（损失以“-”号填列）	7.4.7.16	118,491.89	48,822.07
<b>减：二、营业总支出</b>		<b>12,538,134.21</b>	<b>35,277,948.27</b>
1. 管理人报酬		3,808,371.17	12,838,544.11
2. 托管费		1,269,457.18	4,279,514.72
3. 销售服务费		335,594.30	0.30
4. 投资顾问费		-	-
5. 利息支出		6,679,090.91	17,292,576.64

其中：卖出回购金融资产支出		6,679,090.91	17,292,576.64
6. 信用减值损失	7.4.7.17	-	-
7. 税金及附加		142,760.85	571,607.85
8. 其他费用	7.4.7.18	302,859.80	295,704.65
<b>三、利润总额（亏损总额以“-”号填列）</b>		<b>49,885,902.20</b>	<b>42,301,181.14</b>
减：所得税费用		-	-
<b>四、净利润（净亏损以“-”号填列）</b>		<b>49,885,902.20</b>	<b>42,301,181.14</b>
<b>五、其他综合收益的税后净额</b>		<b>-</b>	<b>-</b>
<b>六、综合收益总额</b>		<b>49,885,902.20</b>	<b>42,301,181.14</b>

### 7.3 净资产变动表

会计主体：易方达富惠纯债债券型证券投资基金

本报告期：2023 年 1 月 1 日至 2023 年 12 月 31 日

单位：人民币元

项目	本期 2023 年 1 月 1 日至 2023 年 12 月 31 日		
	实收基金	未分配利润	净资产合计
一、上期期末净资产	2,214,486,987.29	53,378,231.80	2,267,865,219.09
二、本期期初净资产	2,214,486,987.29	53,378,231.80	2,267,865,219.09
三、本期增减变动额（减少以“-”号填列）	239,771,999.49	-14,548,361.35	225,223,638.14
（一）、综合收益总额	-	49,885,902.20	49,885,902.20
（二）、本期基金份额交易产生的净资产变动数（净资产减少以“-”号填列）	239,771,999.49	44,292,940.10	284,064,939.59
其中：1.基金申购款	5,788,335,763.81	211,385,800.19	5,999,721,564.00
2.基金赎回款	-5,548,563,764.32	-167,092,860.09	-5,715,656,624.41
（三）、本期向基金份额持有人分	-	-108,727,203.65	-108,727,203.65

配利润产生的净资产变动（净资产减少以“-”号填列）			
四、本期期末净资产	2,454,258,986.78	38,829,870.45	2,493,088,857.23
项目	上年度可比期间 2022 年 1 月 1 日至 2022 年 12 月 31 日		
	实收基金	未分配利润	净资产合计
一、上期期末净资产	4,290,699,501.30	228,336,246.24	4,519,035,747.54
二、本期期初净资产	4,290,699,501.30	228,336,246.24	4,519,035,747.54
三、本期增减变动额（减少以“-”号填列）	-2,076,212,514.01	-174,958,014.44	-2,251,170,528.45
（一）、综合收益总额	-	42,301,181.14	42,301,181.14
（二）、本期基金份额交易产生的净资产变动数（净资产减少以“-”号填列）	-2,076,212,514.01	-62,796,629.97	-2,139,009,143.98
其中：1.基金申购款	248,422,699.56	8,505,547.42	256,928,246.98
2.基金赎回款	-2,324,635,213.57	-71,302,177.39	-2,395,937,390.96
（三）、本期向基金份额持有人分配利润产生的净资产变动（净资产减少以“-”号填列）	-	-154,462,565.61	-154,462,565.61
四、本期期末净资产	2,214,486,987.29	53,378,231.80	2,267,865,219.09

报表附注为财务报表的组成部分。

本报告 7.1 至 7.4，财务报表由下列负责人签署：

基金管理人负责人：刘晓艳，主管会计工作负责人：陈荣，会计机构负责人：王永铿

## 7.4 报表附注

### 7.4.1 基金基本情况

易方达富惠纯债债券型证券投资基金(以下简称“本基金”) 根据中国证券监督管理委员会(以下简称“中国证监会”)证监许可[2016] 1834 号《关于准予易方达富惠纯债债券型证券投资基金注册的批

复》进行募集，由易方达基金管理有限公司依照《中华人民共和国证券投资基金法》和《易方达富惠纯债债券型证券投资基金基金合同》公开募集。经向中国证监会备案，《易方达富惠纯债债券型证券投资基金基金合同》于 2016 年 8 月 24 日正式生效，基金合同生效日的基金份额总额为 200,586,950.81 份基金份额，其中认购资金利息折合 9,001.97 份基金份额。本基金为契约型开放式基金，存续期限不定。本基金的基金管理人为易方达基金管理有限公司，基金托管人为中国银行股份有限公司。

自 2022 年 12 月 20 日起，本基金增设 C 类份额类别，份额首次确认日为 2022 年 12 月 21 日。

自 2023 年 9 月 25 日起，本基金增设 D 类份额类别，份额首次确认日为 2023 年 9 月 26 日。

#### 7.4.2 会计报表的编制基础

本财务报表系按照财政部颁布的《企业会计准则——基本准则》以及其后颁布及修订的具体会计准则、应用指南、解释以及《资产管理产品相关会计处理规定》和其他相关规定（统称“企业会计准则”）编制，同时，在信息披露和估值方面，也参考了中国证监会颁布的《中国证券监督管理委员会关于证券投资基金估值业务的指导意见》《公开募集证券投资基金信息披露管理办法》《证券投资基金信息披露内容与格式准则》《证券投资基金信息披露编报规则》第 3 号《会计报表附注的编制及披露》《证券投资基金信息披露 XBRL 模板第 3 号<年度报告和中期报告>》以及中国证监会和中国证券投资基金业协会颁布的其他相关规定。

本财务报表以本基金持续经营为基础列报。

#### 7.4.3 遵循企业会计准则及其他有关规定的声明

本财务报表符合企业会计准则的要求，真实、完整地反映了本基金本报告期末的财务状况以及本报告期间的经营成果和净资产变动情况等有关信息。

#### 7.4.4 重要会计政策和会计估计

##### 7.4.4.1 会计年度

本基金会计年度为公历 1 月 1 日起至 12 月 31 日止。

##### 7.4.4.2 记账本位币

本基金记账本位币和编制本财务报表所采用的货币均为人民币。除有特别说明外，均以人民币元为单位表示。

##### 7.4.4.3 金融资产和金融负债的分类

金融工具是指形成本基金的金融资产（或负债），并形成其他单位的金融负债（或资产）或权益工具的合同。

###### （1）金融资产分类

本基金的金融资产于初始确认时根据管理金融资产的业务模式和金融资产的合同现金流量特征分类为：以公允价值计量且其变动计入当期损益的金融资产、以摊余成本计量的金融资产。

## （2）金融负债分类

本基金的金融负债于初始确认时分类为：以公允价值计量且其变动计入当期损益的金融负债、以摊余成本计量的金融负债。

### 7.4.4.4 金融资产和金融负债的初始确认、后续计量和终止确认

本基金于成为金融工具合同的一方时确认一项金融资产或金融负债。

划分为以公允价值计量且其变动计入当期损益的金融资产和金融负债，以及不作为有效套期工具的衍生工具，按照取得时的公允价值作为初始确认金额，相关的交易费用在发生时计入当期损益；

划分为以摊余成本计量的金融资产和金融负债，按照取得时的公允价值作为初始确认金额，相关交易费用计入其初始确认金额；

对于以公允价值计量且其变动计入当期损益的金融资产，采用公允价值进行后续计量，所有公允价值变动计入当期损益；

对于以摊余成本计量的金融资产，采用实际利率法确认利息收入，其终止确认、修改或减值产生的利得或损失，均计入当期损益；

本基金以预期信用损失为基础，对以摊余成本计量的金融资产进行减值处理并确认损失准备。对于不含重大融资成分的应收款项，本基金运用简化计量方法，按照相当于整个存续期内的预期信用损失金额计量损失准备。除上述采用简化计量方法以外的金融资产，本基金在每个估值日评估其信用风险自初始确认后是否已经显著增加，如果信用风险自初始确认后未显著增加，处于第一阶段，本基金按照相当于未来 12 个月内预期信用损失的金额计量损失准备，并按照账面余额和实际利率计算利息收入；如果信用风险自初始确认后已显著增加但尚未发生信用减值的，处于第二阶段，本基金按照相当于整个存续期内预期信用损失的金额计量损失准备，并按照账面余额和实际利率计算利息收入；如果初始确认后发生信用减值的，处于第三阶段，本基金按照相当于整个存续期内预期信用损失的金额计量损失准备，并按照摊余成本和实际利率计算利息收入；

本基金在每个估值日评估相关金融工具的信用风险自初始确认后是否已显著增加。本基金以单项金融工具或者具有相似信用风险特征的金融工具组合为基础，通过比较金融工具在估值日发生违约的风险与在初始确认日发生违约的风险，以确定金融工具预计存续期内发生违约风险的变化情况；

本基金计量金融工具预期信用损失的方法反映的因素包括：通过评价一系列可能的结果而确定的无偏概率加权平均金额、货币时间价值，以及在估值日无须付出不必要的额外成本或努力即可获得有关过去事项、当前状况以及未来经济状况预测的合理且有依据的信息；

当对金融资产预期未来现金流量具有不利影响的一项或多项事件发生时，该金融资产成为已发生信用减值的金融资产；

当本基金不再合理预期能够全部或部分收回金融资产合同现金流量时，本基金直接减记该金融资产的账面余额；

当收取该金融资产现金流量的合同权利终止，或该收取金融资产现金流量的权利已转移，且符合金融资产转移的终止确认条件的，金融资产将终止确认；

本基金已将金融资产所有权上几乎所有的风险和报酬转移给转入方的，终止确认该金融资产；保留了金融资产所有权上几乎所有的风险和报酬的，不终止确认该金融资产；本基金既没有转移也没有保留金融资产所有权上几乎所有的风险和报酬的，分别下列情况处理：放弃了对该金融资产控制的，终止确认该金融资产并确认产生的资产和负债；未放弃对该金融资产控制的，按照其继续涉入所转移金融资产的程度确认有关金融资产，并相应确认有关负债。

对于以公允价值计量且其变动计入当期损益的金融负债（含交易性金融负债和衍生金融负债），按照公允价值进行后续计量，所有公允价值变动均计入当期损益。对于以摊余成本计量的金融负债，采用实际利率法，按照摊余成本进行后续计量。如果金融负债的责任已履行、撤销或届满，则对金融负债进行终止确认。

#### 7.4.4.5 金融资产和金融负债的估值原则

公允价值，是指市场参与者在计量日发生的有序交易中，出售一项资产所能收到或者转移一项负债所需支付的价格。本基金以公允价值计量相关资产或负债，假定出售资产或者转移负债的有序交易在相关资产或负债的主要市场进行；不存在主要市场的，本基金假定该交易在相关资产或负债的最有利市场进行。主要市场（或最有利市场）是本基金在计量日能够进入的交易市场。本基金采用市场参与者在对该资产或负债定价时为实现其经济利益最大化所使用的假设。

在财务报表中以公允价值计量或披露的资产和负债，根据对公允价值计量整体而言具有重要意义的最低层次输入值，确定所属的公允价值层次：第一层次输入值，在计量日能够取得的相同资产或负债在活跃市场上未经调整的报价；第二层次输入值，除第一层次输入值外相关资产或负债直接或间接可观察的输入值；第三层次输入值，相关资产或负债的不可观察输入值。

每个资产负债表日，本基金对在财务报表中确认的持续以公允价值计量的资产和负债进行重新评估，以确定是否在公允价值计量层次之间发生转换。

本基金持有的以公允价值计量且其变动计入当期损益的金融资产和金融负债按如下原则确定公允价值并进行估值：

- （1）存在活跃市场的金融工具，按照估值日能够取得的相同资产或负债在活跃市场上未经调整

的报价作为公允价值；估值日无报价且最近交易日后未发生影响公允价值计量的重大事件的，应采用最近交易日的报价确定公允价值。有充足证据表明估值日或最近交易日的报价不能真实反映公允价值的，应对报价进行调整，确定公允价值。

与上述投资品种相同，但具有不同特征的，应以相同资产或负债的公允价值为基础，并在估值技术中考虑不同特征因素的影响。特征是指对资产出售或使用的限制等，如果该限制是针对资产持有者的，那么在估值技术中不应将该限制作为特征考虑。此外，基金管理人不应考虑因大量持有相关资产或负债所产生的溢价或折价；

(2) 不存在活跃市场的金融工具，应采用在当前情况下适用并且有足够可利用数据和其他信息支持的估值技术确定公允价值。采用估值技术确定公允价值时，应优先使用可观察输入值，只有在无法取得相关资产或负债可观察输入值或取得不切实可行的情况下，才使用不可观察输入值；

(3) 如有确凿证据表明按上述方法进行估值不能客观反映其公允价值的，基金管理人可根据具体情况与基金托管人商定后，按最能反映公允价值的方法估值；

(4) 如有新增事项，按国家最新规定估值。

#### **7.4.4.6 金融资产和金融负债的抵销**

当本基金同时满足下列条件时，金融资产和金融负债以相互抵销后的净额在资产负债表内列示：具有抵销已确认金额的法定权利，且该种法定权利是当前可执行的；计划以净额结算，或同时变现该金融资产和清偿该金融负债。

#### **7.4.4.7 实收基金**

实收基金为对外发行的基金份额总额所对应的金额。由于申购和赎回引起的实收基金份额变动分别于基金申购确认日及基金赎回确认日确认。上述申购和赎回分别包括基金转换所引起的转入基金的实收基金增加和转出基金的实收基金减少。

#### **7.4.4.8 损益平准金**

损益平准金包括已实现损益平准金和未实现损益平准金。已实现损益平准金指在申购或赎回基金份额时，申购或赎回款项中包含的按累计未分配的已实现收益/(损失)占净资产比例计算的金额。未实现损益平准金指在申购或赎回基金份额时，申购或赎回款项中包含的按累计未实现利得/(损失)占净资产比例计算的金额。损益平准金于基金申购确认日或基金赎回确认日确认。未实现损益平准金与已实现损益平准金均在“损益平准金”科目中核算，并于期末全额转入“未分配利润/(累计亏损)”。

#### **7.4.4.9 收入/(损失)的确认和计量**

(1) 存款利息收入按存款的本金与适用的利率逐日计提的金额入账。若提前支取定期存款，按协议规定的利率及持有期重新计算存款利息收入，并根据提前支取所实际收到的利息收入与账面已



确认的利息收入的差额确认利息损失，列入利息收入减项，存款利息收入以净额列示；

(2) 交易性金融资产在买入/卖出的成交日发生的交易费用，计入投资收益；债券投资和资产支持证券投资持有期间，按证券票面价值与票面利率或内含票面利率或合同利率计算的金额扣除适用情况下的相关税费后的净额确认为投资收益，在证券实际持有期内逐日计提；处置交易性金融资产的投资收益于成交日确认，并按成交金额与该交易性金融资产的账面余额的差额扣除适用情况下的相关税费后的净额入账，同时转出已确认的公允价值变动收益；

(3) 买入返售金融资产收入，按实际利率法确认利息收入，在回购期内逐日计提；

(4) 转融通证券出借业务利息收入按出借起始日证券账面价值及出借费率计算的金额扣除适用情况下的相关税费后的净额，在转融通证券实际出借期间内逐日计提。因借入人未能按期归还产生的罚息，实际发生时扣除适用情况下的相关税费后的净额计入转融通证券出借业务利息收入；

(5) 处置衍生工具的投资收益于成交日确认，并按处置衍生工具成交金额与其成本的差额扣除适用情况下的相关税费后的净额入账，同时转出已确认的公允价值变动收益；

(6) 股利收益于除息日确认，并按发行人宣告的分红派息比例计算的金额扣除适用情况下的相关税费后的净额入账；

(7) 公允价值变动收益系本基金持有的以公允价值计量且其变动计入当期损益的金融资产、以公允价值计量且其变动计入当期损益的金融负债等公允价值变动形成的应计入当期损益的利得或损失；

(8) 其他收入在经济利益很可能流入从而导致企业资产增加或者负债减少、且经济利益的流入额能够可靠计量时确认。

#### 7.4.4.10 费用的确认和计量

本基金的管理人报酬和托管费等费用按照权责发生制原则，在本基金接受相关服务的期间计入当期损益。

以摊余成本计量的金融负债在持有期间确认的利息支出按实际利率法计算，实际利率法与直线法差异较小的则按直线法计算。

#### 7.4.4.11 基金的收益分配政策

(1) 在符合有关基金分红条件的前提下，基金管理人可以根据实际情况进行收益分配，具体分配方案以公告为准，若《基金合同》生效不满 3 个月可不进行收益分配；

(2) 本基金收益分配方式分两种：现金分红与红利再投资，投资者可选择现金红利或将现金红利自动转为对应类别的基金份额进行再投资；若投资者不选择，本基金默认的收益分配方式是现金分红；

(3)基金收益分配后各类基金份额净值不能低于面值；即基金收益分配基准日的各类基金份额净值减去每单位该类基金份额收益分配金额后不能低于面值；

(4)本基金各基金份额类别在费用收取上不同，其对应的可分配收益可能有所不同。同一类别的每一基金份额享有同等分配权；

(5)在对基金份额持有人利益无实质不利影响的前提下，基金管理人可调整基金收益的分配原则和支付方式，不需召开基金份额持有人大会审议；

(6)法律法规或监管机关另有规定的，从其规定。

#### 7.4.4.12其他重要的会计政策和会计估计

本基金本报告期无其他重要的会计政策和会计估计。

#### 7.4.5会计政策和会计估计变更以及差错更正的说明

##### 7.4.5.1会计政策变更的说明

本基金本报告期未发生会计政策变更。

##### 7.4.5.2会计估计变更的说明

本基金本报告期未发生会计估计变更。

##### 7.4.5.3差错更正的说明

本基金本报告期无会计差错更正。

#### 7.4.6税项

##### (1) 印花税

证券(股票)交易印花税税率为1‰，由出让方缴纳。根据财政部、税务总局公告2023年第39号《关于减半征收证券交易印花税的公告》的规定，自2023年8月28日起，证券交易印花税实施减半征收。

##### (2) 增值税、城建税、教育费附加及地方教育费附加

根据财政部、国家税务总局财税[2016]36号文《关于全面推开营业税改增值税试点的通知》的规定，经国务院批准，自2016年5月1日起在全国范围内全面推开营业税改征增值税试点，金融业纳入试点范围，由缴纳营业税改为缴纳增值税。金融商品转让，按照卖出价扣除买入价后的余额为销售额。对证券投资基金（封闭式证券投资基金，开放式证券投资基金）管理人运用基金买卖股票、债券的转让收入免征增值税；国债、地方政府债利息收入以及金融同业往来利息收入免征增值税；存款利息收入不征收增值税；

根据财政部、国家税务总局财税[2016]46号文《关于进一步明确全面推开营改增试点金融业有关政策的通知》的规定，金融机构开展的质押式买入返售金融商品业务及持有政策性金融债券取得

的利息收入属于金融同业往来利息收入；

根据财政部、国家税务总局财税[2016]70 号文《关于金融机构同业往来等增值税政策的补充通知》的规定，金融机构开展的买断式买入返售金融商品业务、同业存款、同业存单以及持有金融债券取得的利息收入属于金融同业往来利息收入；

根据财政部、国家税务总局财税[2016]140 号文《关于明确金融、房地产开发、教育辅助服务等增值税政策的通知》的规定，资管产品运营过程中发生的增值税应税行为，以资管产品管理人为增值税纳税人；

根据财政部、国家税务总局财税[2017]56 号文《关于资管产品增值税有关问题的通知》的规定，自 2018 年 1 月 1 日起，资管产品管理人运营资管产品过程中发生的增值税应税行为（以下简称“资管产品运营业务”），暂适用简易计税方法，按照 3% 的征收率缴纳增值税，资管产品管理人未分别核算资管产品运营业务和其他业务的销售额和增值税应纳税额的除外。资管产品管理人可选择分别或汇总核算资管产品运营业务销售额和增值税应纳税额。对资管产品在 2018 年 1 月 1 日前运营过程中发生的增值税应税行为，未缴纳增值税的，不再缴纳；已缴纳增值税的，已纳税额从资管产品管理人以后月份的增值税应纳税额中抵减；

根据财政部、国家税务总局财税[2017]90 号文《关于租入固定资产进项税额抵扣等增值税政策的通知》的规定，自 2018 年 1 月 1 日起，资管产品管理人运营资管产品提供的贷款服务、发生的部分金融商品转让业务，按照以下规定确定销售额：提供贷款服务，以 2018 年 1 月 1 日起产生的利息及利息性质的收入为销售额；转让 2017 年 12 月 31 日前取得的股票（不包括限售股）、债券、基金、非货物期货，可以选择按照实际买入价计算销售额，或者以 2017 年最后一个交易日的股票收盘价（2017 年最后一个交易日处于停牌期间的股票，为停牌前最后一个交易日收盘价）、债券估值（中债金融估值中心有限公司或中证指数有限公司提供的债券估值）、基金份额净值、非货物期货结算价格作为买入价计算销售额。

本基金分别按实际缴纳的增值税额的 7%、3% 和 2% 缴纳城市维护建设税、教育费附加和地方教育费附加。

### （3）企业所得税

证券投资基金从证券市场中取得的收入，包括买卖股票、债券的差价收入，股权的股息、红利收入，债券的利息收入及其他收入，暂不征收企业所得税。

### （4）个人所得税

个人所得税税率为 20%。

基金从上市公司分配取得的股息红利所得，持股期限在 1 个月以内(含 1 个月)的，其股息红利所

得全额计入应纳税所得额；持股期限在 1 个月以上至 1 年(含 1 年)的，减按 50% 计入应纳税所得额；持股期限超过 1 年的，减按 25% 计入应纳税所得额；自 2015 年 9 月 8 日起，证券投资基金从公开发行和转让市场取得的上市公司股票，持股期限超过 1 年的，股息红利所得暂免征收个人所得税。

暂免征收储蓄存款利息所得个人所得税。

#### 7.4.7 重要财务报表项目的说明

##### 7.4.7.1 货币资金

单位：人民币元

项目	本期末	上年度末
	2023 年 12 月 31 日	2022 年 12 月 31 日
活期存款	11,639,288.93	2,145,442.48
等于：本金	11,634,892.32	2,139,731.15
加：应计利息	4,396.61	5,711.33
定期存款	-	-
等于：本金	-	-
加：应计利息	-	-
其中：存款期限 1 个月以内	-	-
存款期限 1-3 个月	-	-
存款期限 3 个月以上	-	-
其他存款	-	-
等于：本金	-	-
加：应计利息	-	-
合计	11,639,288.93	2,145,442.48

##### 7.4.7.2 交易性金融资产

单位：人民币元

项目	本期末				
	2023 年 12 月 31 日				
	成本	应计利息	公允价值	公允价值变动	
股票	-	-	-	-	
贵金属投资-金交所黄金合约	-	-	-	-	
债券	交易所市场	118,769,733.32	2,149,214.25	121,882,414.25	963,466.68

	银行间市场	2,838,403,093.44	38,521,384.62	2,884,260,384.62	7,335,906.56
	合计	2,957,172,826.76	40,670,598.87	3,006,142,798.87	8,299,373.24
资产支持证券		40,000,443.84	233,032.32	40,345,032.32	111,556.16
基金		-	-	-	-
其他		-	-	-	-
合计		2,997,173,270.60	40,903,631.19	3,046,487,831.19	8,410,929.40
项目		上年度末 2022 年 12 月 31 日			
		成本	应计利息	公允价值	公允价值变动
股票		-	-	-	-
贵金属投资-金交所黄金合约		-	-	-	-
债券	交易所市场	641,953,886.50	11,237,257.32	647,673,321.42	-5,517,822.40
	银行间市场	1,927,777,016.67	33,445,116.32	1,956,464,216.32	-4,757,916.67
	合计	2,569,730,903.17	44,682,373.64	2,604,137,537.74	-10,275,739.07
资产支持证券		119,980,629.60	450,839.99	120,014,839.99	-416,629.60
基金		-	-	-	-
其他		-	-	-	-
合计		2,689,711,532.77	45,133,213.63	2,724,152,377.73	-10,692,368.67

#### 7.4.7.3 衍生金融资产/负债

##### 7.4.7.3.1 衍生金融资产/负债期末余额

本基金本报告期末及上年度末无衍生金融资产/负债。

##### 7.4.7.4 买入返售金融资产

## 7.4.7.4.1 各项买入返售金融资产期末余额

单位：人民币元

项目	本期末 2023 年 12 月 31 日	
	账面余额	其中：买断式逆回购
交易所市场	-	-
银行间市场	-	-
合计	-	-
项目	上年度末 2022 年 12 月 31 日	
	账面余额	其中：买断式逆回购
交易所市场	-	-
银行间市场	101,803,765.69	-
合计	101,803,765.69	-

## 7.4.7.4.2 期末买断式逆回购交易中取得的债券

本基金本报告期末及上年度末无买断式逆回购交易中取得的债券。

## 7.4.7.5 其他资产

本基金本报告期末及上年度末无其他资产。

## 7.4.7.6 其他负债

单位：人民币元

项目	本期末 2023 年 12 月 31 日	上年度末 2022 年 12 月 31 日
应付券商交易单元保证金	-	-
应付赎回费	-	-
应付证券出借违约金	-	-
应付交易费用	102,318.81	44,377.55
其中：交易所市场	-	-
银行间市场	102,318.81	44,377.55
应付利息	-	-
预提费用	205,500.00	214,000.00
合计	307,818.81	258,377.55

## 7.4.7.7 实收基金

## 易方达富惠纯债债券 A

金额单位：人民币元

项目	本期 2023年1月1日至2023年12月31日	
	基金份额（份）	账面金额
上年度末	2,214,475,913.70	2,214,475,913.70
本期申购	535,742,037.76	535,742,037.76
本期赎回（以“-”号填列）	-2,462,017,964.19	-2,462,017,964.19
本期末	288,199,987.27	288,199,987.27

## 易方达富惠纯债债券 C

金额单位：人民币元

项目	本期 2023年1月1日至2023年12月31日	
	基金份额（份）	账面金额
上年度末	11,073.59	11,073.59
本期申购	1,508,792,113.88	1,508,792,113.88
本期赎回（以“-”号填列）	-1,096,592,534.55	-1,096,592,534.55
本期末	412,210,652.92	412,210,652.92

## 易方达富惠纯债债券 D

金额单位：人民币元

项目	本期 2023年1月1日至2023年12月31日	
	基金份额（份）	账面金额
本期申购	3,743,801,612.17	3,743,801,612.17
本期赎回（以“-”号填列）	-1,989,953,265.58	-1,989,953,265.58
本期末	1,753,848,346.59	1,753,848,346.59

注：1.自 2023 年 9 月 25 日起，本基金增设 D 类份额类别，份额首次确认日为 2023 年 9 月 26 日。

2.申购含红利再投、转换入份额，赎回含转换出份额。

## 7.4.7.8 未分配利润

## 易方达富惠纯债债券 A

单位：人民币元

项目	已实现部分	未实现部分	未分配利润合计
上年度末	62,636,415.52	-9,258,450.30	53,377,965.22
本期期初	62,636,415.52	-9,258,450.30	53,377,965.22
本期利润	12,476,121.00	12,747,498.18	25,223,619.18
本期基金份额交易产生的变动数	-57,756,581.04	-1,092,872.82	-58,849,453.86
其中：基金申购款	16,478,252.65	1,676,993.61	18,155,246.26
基金赎回款	-74,234,833.69	-2,769,866.43	-77,004,700.12
本期已分配利润	-15,081,658.35	-	-15,081,658.35
本期末	2,274,297.13	2,396,175.06	4,670,472.19

## 易方达富惠纯债债券 C

单位：人民币元

项目	已实现部分	未实现部分	未分配利润合计
上年度末	312.87	-46.29	266.58
本期期初	312.87	-46.29	266.58
本期利润	11,056,806.00	2,008,274.16	13,065,080.16
本期基金份额交易产生的变动数	11,909,230.22	1,411,281.31	13,320,511.53
其中：基金申购款	53,908,332.19	7,174,917.57	61,083,249.76
基金赎回款	-41,999,101.97	-5,763,636.26	-47,762,738.23
本期已分配利润	-20,218,876.40	-	-20,218,876.40
本期末	2,747,472.69	3,419,509.18	6,166,981.87

## 易方达富惠纯债债券 D

单位：人民币元

项目	已实现部分	未实现部分	未分配利润合计
上年度末	-	-	-
本期期初	-	-	-
本期利润	7,249,677.13	4,347,525.73	11,597,202.86



本期基金份额交易产生的变动数	79,587,107.06	10,234,775.37	89,821,882.43
其中：基金申购款	110,441,916.15	21,705,388.02	132,147,304.17
基金赎回款	-30,854,809.09	-11,470,612.65	-42,325,421.74
本期已分配利润	-73,426,668.90	-	-73,426,668.90
本期末	13,410,115.29	14,582,301.10	27,992,416.39

#### 7.4.7.9 存款利息收入

单位：人民币元

项目	本期	上年度可比期间
	2023年1月1日至2023年12月31日	2022年1月1日至2022年12月31日
活期存款利息收入	64,189.15	39,103.85
定期存款利息收入	-	-
其他存款利息收入	-	-
结算备付金利息收入	360,048.99	1,011,379.48
其他	1,166.93	624.19
合计	425,405.07	1,051,107.52

#### 7.4.7.10 股票投资收益

本基金本报告期及上年度可比期间无股票投资收益。

#### 7.4.7.11 债券投资收益

##### 7.4.7.11.1 债券投资收益项目构成

单位：人民币元

项目	本期	上年度可比期间
	2023年1月1日至2023年12月31日	2022年1月1日至2022年12月31日
债券投资收益——利息收入	51,048,698.13	181,633,174.99
债券投资收益——买卖债券（债转股及债券到期兑付）差价收入	-9,960,488.23	-53,741,714.54
债券投资收益——赎回差价收入	-	-
债券投资收益——申购差价收入	-	-

合计	41,088,209.90	127,891,460.45
----	---------------	----------------

## 7.4.7.11.2 债券投资收益——买卖债券差价收入

单位：人民币元

项目	本期	上年度可比期间
	2023年1月1日至2023年12月31日	2022年1月1日至2022年12月31日
卖出债券（债转股及债券到期兑付）成交总额	7,693,628,783.42	6,211,589,881.35
减：卖出债券（债转股及债券到期兑付）成本总额	7,584,124,134.32	6,156,645,221.99
减：应计利息总额	119,331,778.58	108,622,374.82
减：交易费用	133,358.75	63,999.08
买卖债券差价收入	-9,960,488.23	-53,741,714.54

## 7.4.7.12 资产支持证券投资收益

## 7.4.7.12.1 资产支持证券投资收益项目构成

单位：人民币元

项目	本期	上年度可比期间
	2023年1月1日至2023年12月31日	2022年1月1日至2022年12月31日
资产支持证券投资收益——利息收入	1,421,436.78	6,326,814.25
资产支持证券投资收益——买卖资产支持证券差价收入	-175,814.33	680,195.21
资产支持证券投资收益——赎回差价收入	-	-
资产支持证券投资收益——申购差价收入	-	-
合计	1,245,622.45	7,007,009.46

## 7.4.7.12.2 资产支持证券投资收益——买卖资产支持证券差价收入

单位：人民币元

项目	本期	上年度可比期间
	2023年1月1日至2023年12月31日	2022年1月1日至2022年12月31日
卖出资产支持证券成交总额	150,786,629.01	304,075,296.25
减：卖出资产支持证券成本总额	149,943,964.39	297,600,567.66

减：应计利息总额	1,017,953.95	5,793,858.38
减：交易费用	525.00	675.00
资产支持证券投资收益	-175,814.33	680,195.21

#### 7.4.7.13 衍生工具收益

##### 7.4.7.13.1 衍生工具收益——其他投资收益

单位：人民币元

项目	本期	上年度可比期间
	2023年1月1日至2023年12月31日	2022年1月1日至2022年12月31日
国债期货投资收益	-108,518.00	-1,637,899.03

#### 7.4.7.14 股利收益

本基金本报告期及上年度可比期间无股利收益。

#### 7.4.7.15 公允价值变动收益

单位：人民币元

项目名称	本期	上年度可比期间
	2023年1月1日至2023年12月31日	2022年1月1日至2022年12月31日
1.交易性金融资产	19,103,298.07	-57,183,440.41
——股票投资	-	-
——债券投资	18,575,112.31	-55,470,564.23
——资产支持证券投资	528,185.76	-1,712,876.18
——基金投资	-	-
——贵金属投资	-	-
——其他	-	-
2.衍生工具	-	303,500.00
——权证投资	-	-
——期货投资	-	303,500.00
3.其他	-	-
减：应税金融商品公允价值变动产生的预估增值税	-	-
合计	19,103,298.07	-56,879,940.41

#### 7.4.7.16 其他收入

单位：人民币元

项目	本期	上年度可比期间
	2023年1月1日至2023年12月31日	2022年1月1日至2022年12月31日
基金赎回费收入	118,491.89	48,627.63
其他	-	194.44
合计	118,491.89	48,822.07

#### 7.4.7.17 信用减值损失

本基金本报告期及上年度可比期间无信用减值损失。

#### 7.4.7.18 其他费用

单位：人民币元

项目	本期	上年度可比期间
	2023年1月1日至2023年12月31日	2022年1月1日至2022年12月31日
审计费用	85,500.00	94,000.00
信息披露费	120,000.00	120,000.00
证券出借违约金	-	-
银行间账户维护费	33,450.00	34,650.00
银行汇划费	62,709.80	45,854.65
其他	1,200.00	1,200.00
合计	302,859.80	295,704.65

#### 7.4.8或有事项、资产负债表日后事项的说明

##### 7.4.8.1或有事项

截至资产负债表日，本基金无须作披露的或有事项。

##### 7.4.8.2资产负债表日后事项

截至本会计报表批准报出日，本基金无须作披露的资产负债表日后事项。

#### 7.4.9关联方关系

关联方名称	与本基金的关系
易方达基金管理有限公司	基金管理人、注册登记机构、基金销售机构
中国银行股份有限公司	基金托管人、基金销售机构
广发证券股份有限公司	基金管理人股东、基金销售机构
广东粤财信托有限公司	基金管理人股东

广东省广晟控股集团有限公司	基金管理人股东
广州市广永国有资产经营有限公司	基金管理人股东
盈峰集团有限公司	基金管理人股东
珠海祺荣宝投资合伙企业（有限合伙）	基金管理人股东
珠海祺泰宝投资合伙企业（有限合伙）	基金管理人股东
珠海祺丰宝投资合伙企业（有限合伙）	基金管理人股东
珠海聚宁康投资合伙企业（有限合伙）	基金管理人股东
珠海聚弘康投资合伙企业（有限合伙）	基金管理人股东
珠海聚莱康投资合伙企业（有限合伙）	基金管理人股东
易方达资产管理有限公司	基金管理人的子公司
易方达国际控股有限公司	基金管理人的子公司
易方达资产管理（香港）有限公司	基金管理人子公司控制的公司

注：以下关联交易均在正常业务范围内按一般商业条款订立。

#### 7.4.10 本报告期及上年度可比期间的关联方交易

##### 7.4.10.1 通过关联方交易单元进行的交易

###### 7.4.10.1.1 股票交易

本基金本报告期及上年度可比期间未发生通过关联方交易单元进行的股票交易。

###### 7.4.10.1.2 权证交易

本基金本报告期及上年度可比期间未发生通过关联方交易单元进行的权证交易。

###### 7.4.10.1.3 债券交易

本基金本报告期及上年度可比期间未发生通过关联方交易单元进行的债券交易。

###### 7.4.10.1.4 债券回购交易

本基金本报告期及上年度可比期间未发生通过关联方交易单元进行的债券回购交易。

###### 7.4.10.1.5 应支付关联方的佣金

本基金本报告期及上年度可比期间无应支付关联方的佣金。

##### 7.4.10.2 关联方报酬

###### 7.4.10.2.1 基金管理费

单位：人民币元

项目	本期	上年度可比期间
	2023年1月1日至2023年12月31日	2022年1月1日至2022年12月31日
当期发生的基金应支付的管理费	3,808,371.17	12,838,544.11
其中：应支付销售机构的客户维护费	478,598.16	-

应支付基金管理人的净管理费	3,329,773.01	12,838,544.11
---------------	--------------	---------------

注：本基金的管理费按前一日基金资产净值的 0.30% 年费率计提。管理费的计算方法如下：

$$H = E \times 0.30\% \div \text{当年天数}$$

H 为每日应计提的基金管理费

E 为前一日的基金资产净值

基金管理费每日计提，逐日累计至每个月月末，按月支付。经基金管理人与基金托管人核对一致后，由基金托管人于次月首日起 2-5 个工作日内从基金财产中一次性支付给基金管理人。

#### 7.4.10.2.2 基金托管费

单位：人民币元

项目	本期	上年度可比期间
	2023年1月1日至2023年12月31日	2022年1月1日至2022年12月31日
当期发生的基金应支付的托管费	1,269,457.18	4,279,514.72

注：本基金的托管费按前一日基金资产净值的 0.10% 的年费率计提。托管费的计算方法如下：

$$H = E \times 0.10\% \div \text{当年天数}$$

H 为每日应计提的基金托管费

E 为前一日的基金资产净值

基金托管费每日计提，逐日累计至每个月月末，按月支付。经基金管理人与基金托管人核对一致后，由基金托管人于次月首日起 2-5 个工作日内从基金财产中一次性支付给基金托管人。

#### 7.4.10.2.3 销售服务费

单位：人民币元

获得销售服务费的各关联方名称	本期			
	2023年1月1日至2023年12月31日			
	当期发生的基金应支付的销售服务费			
	易方达富惠纯债债券 A	易方达富惠纯债债券 C	易方达富惠纯债债券 D	合计
易方达基金管理有限公司	-	165,746.14	-	165,746.14
合计	-	165,746.14	-	165,746.14
获得销售服务费的各关联方名称	上年度可比期间			
	2022年1月1日至2022年12月31日			
	当期发生的基金应支付的销售服务费			
	易方达富惠纯债债券	易方达富惠纯债债券	易方达富惠纯债债券	合计

	券A	券C	券D	
易方达基金管理有限 公司	-	0.30	-	0.30
合计	-	0.30	-	0.30

注：本基金 A 类基金份额、D 类基金份额不收取销售服务费，C 类基金份额的销售服务费年费率为 0.10%，按前一日 C 类基金份额基金资产净值的 0.10% 年费率计提。

销售服务费的计算方法如下：

$$H = E \times 0.10\% \div \text{当年天数}$$

H 为 C 类基金份额每日应计提的销售服务费

E 为 C 类基金份额前一日基金资产净值

基金销售服务费每日计提，逐日累计至每个月月末，按月支付。经基金管理人与基金托管人核对一致后，由基金托管人于次月首日起 2-5 个工作日内从基金财产中一次性支付。

#### 7.4.10.3 与关联方进行银行间同业市场的债券(含回购)交易

单位：人民币元

本期 2023年1月1日至2023年12月31日						
银行间市场 交易的各关 联方名称	债券交易金额		基金逆回购		基金正回购	
	基金买入	基金卖出	交易金额	利息收入	交易金额	利息支出
中国银行	30,178,445.34	-	-	-	-	-
上年度可比期间 2022年1月1日至2022年12月31日						
银行间市场 交易的各关 联方名称	债券交易金额		基金逆回购		基金正回购	
	基金买入	基金卖出	交易金额	利息收入	交易金额	利息支出
中国银行	100,017,616.43	-	-	-	-	-

#### 7.4.10.4 报告期内转融通证券出借业务发生重大关联交易事项的说明

##### 7.4.10.4.1 与关联方通过约定申报方式进行的适用固定期限费率的证券出借业务的情况

本基金本报告期及上年度可比期间未发生与关联方通过约定申报方式进行的适用固定期限费率的证券出借业务。

##### 7.4.10.4.2 与关联方通过约定申报方式进行的适用市场化期限费率的证券出借业务的情况

本基金本报告期及上年度可比期间未发生与关联方通过约定申报方式进行的适用市场化期限费

率的证券出借业务。

#### 7.4.10.5 各关联方投资本基金的情况

##### 7.4.10.5.1 报告期内基金管理人运用固有资金投资本基金的情况

本报告期内和上年度可比期间基金管理人未运用固有资金投资本基金。

##### 7.4.10.5.2 报告期末除基金管理人之外的其他关联方投资本基金的情况

易方达富惠纯债债券 A

无。

易方达富惠纯债债券 C

无。

易方达富惠纯债债券 D

无。

#### 7.4.10.6 由关联方保管的银行存款余额及当期产生的利息收入

单位：人民币元

关联方名称	本期		上年度可比期间	
	2023年1月1日至2023年12月31日		2022年1月1日至2022年12月31日	
	期末余额	当期利息收入	期末余额	当期利息收入
中国银行-活期存款	11,639,288.93	64,189.15	2,145,442.48	39,103.85

注：本基金的上述银行存款由基金托管人中国银行股份有限公司保管，按银行同业利率或约定利率计息。

#### 7.4.10.7 本基金在承销期内参与关联方承销证券的情况

本基金本报告期及上年度可比期间未在承销期内参与关联方承销证券。

#### 7.4.10.8 其他关联交易事项的说明

##### 7.4.10.8.1 其他关联交易事项的说明

无。

#### 7.4.11 利润分配情况

易方达富惠纯债债券 A

单位：人民币元

序号	权益登记日	除息日	每 10 份基金	现金形式发放总额	再投资形式发放总额	本期利润分配合计	备注
----	-------	-----	----------	----------	-----------	----------	----



		场 内	场 外	份 额 分 红 数				
1	2023-11-16	-	2023-11-16	0.320	6,231,005.31	3,689,667.89	9,920,673.20	-
2	2023-12-13	-	2023-12-13	0.170	3,306,347.60	1,854,637.55	5,160,985.15	-
合计				0.490	9,537,352.91	5,544,305.44	15,081,658.35	-

易方达富惠纯债债券 C

单位：人民币元

序号	权益登记日	除息日		每 10 份基金 份额分 红数	现金形式发 放总额	再投资形式 发放总额	本期利润分配 合计	备注
		场 内	场 外					
1	2023-11-16	-	2023-11-16	0.320	8,718,598.59	6,096,673.08	14,815,271.67	-
2	2023-12-13	-	2023-12-13	0.170	3,613,169.70	1,790,435.03	5,403,604.73	-
合计				0.490	12,331,768.29	7,887,108.11	20,218,876.40	-

易方达富惠纯债债券 D

单位：人民币元

序号	权益登记 日	除息日		每 10 份 基金份额 分红数	现金形式 发放总额	再投资形 式发放总 额	利润分配合 计	备注
		场 内	场 外					
1	2023-11-16	-	2023-11-16	0.320	15,787,380.75	15,330,370.38	31,117,751.13	-
2	2023-12-13	-	2023-12-13	0.170	32,420,630.02	9,888,287.75	42,308,917.77	-
合计				0.490	48,208,010.77	25,218,658.13	73,426,668.90	-

				7	3	0	
--	--	--	--	---	---	---	--

## 7.4.12 期末（2023 年 12 月 31 日）本基金持有的流通受限证券

## 7.4.12.1 因认购新发/增发证券而于期末持有的流通受限证券

金额单位：人民币元

7.4.12.1.1 受限证券类别：资产支持证券										
证券代码	证券名称	成功认购日	受限期	流通受限类型	认购价格	期末估值单价	数量（单位：张）	期末成本总额	期末估值总额	备注
261249	中交投 1A	2023-12-05	1-6 个月（含）	新发流通受限	100.00	100.20	200,000	20,000,000.00	20,040,916.16	-

## 7.4.12.2 期末持有的暂时停牌等流通受限股票

本基金本报告期末未持有股票。

## 7.4.12.3 期末债券正回购交易中作为抵押的债券

## 7.4.12.3.1 银行间市场债券正回购

截至本报告期末 2023 年 12 月 31 日止，本基金从事银行间市场债券正回购交易形成的卖出回购证券款余额 568,781,446.99 元，是以如下债券作为质押：

金额单位：人民币元

债券代码	债券名称	回购到期日	期末估值单价	数量（张）	期末估值总额
092280007	22 长城金融债 01BC	2024-01-02	102.59	100,000	10,259,409.84
102000128	20 港兴港投 MTN001	2024-01-02	104.08	100,000	10,408,037.26
102001005	20 新天绿色 MTN001	2024-01-02	103.98	100,000	10,397,898.36
102103077	21 淮北建投 MTN003	2024-01-02	103.18	100,000	10,317,836.07
102280217	22 格力 MTN001	2024-01-02	103.26	100,000	10,326,049.32
102280947	22 佛燃能源 MTN001	2024-01-02	102.56	200,000	20,511,704.92
102280956	22 中建投资 MTN002	2024-01-02	102.50	100,000	10,250,177.05
102281437	22 福建港口	2024-01-02	101.55	358,000	36,355,702.08

	MTN001				
102281599	22 国丰集团 MTN002A	2024-01-02	101.64	100,000	10,163,747.54
102380944	23 西安高新 MTN001	2024-01-02	104.74	300,000	31,421,563.93
102381495	23 柯桥开发 MTN001	2024-01-02	103.21	100,000	10,320,535.52
102381556	23 滨州财金 MTN001	2024-01-02	104.00	100,000	10,399,934.43
102381768	23 淮北建投 MTN007	2024-01-02	103.64	200,000	20,727,868.85
102382273	23 青岛海创 MTN001	2024-01-02	102.73	100,000	10,273,416.39
102382511	23 豫航空港 MTN013	2024-01-02	102.40	500,000	51,201,163.93
102382564	23 豫航空港 MTN014	2024-01-02	102.60	200,000	20,519,750.82
102382900	23 豫航空港 MTN015	2024-01-02	101.70	100,000	10,169,560.66
230022	23 付息国债 22	2024-01-02	101.26	816,000	82,630,969.18
230211	23 国开 11	2024-01-02	100.38	9,000	903,411.15
042380567	23 桂交投 CP007	2024-01-03	100.69	300,000	30,207,737.70
102001960	20 郴投集团 MTN001	2024-01-03	102.05	700,000	71,438,060.11
102100282	21 株洲高科 MTN001	2024-01-03	105.34	200,000	21,067,408.22
102100914	21 临汾投资 MTN002	2024-01-03	105.44	100,000	10,543,928.96
102101149	21 青岛海创 MTN001	2024-01-03	102.17	100,000	10,217,345.36
102103087	21 首开 MTN005	2024-01-03	100.58	155,000	15,589,154.64
102103367	21 国药现代 MTN001	2024-01-03	103.59	300,000	31,075,967.67
102380781	23 建投新能 MTN001	2024-01-03	102.81	200,000	20,561,245.90
102381321	23 河南资源 MTN002	2024-01-03	103.14	100,000	10,314,402.19
102381338	23 淄博城运 MTN003B	2024-01-03	104.16	100,000	10,416,367.21
合计				5,938,000	608,990,355.26

注：期末估值总额=期末估值单价（保留小数点后无限位）×数量。

#### 7.4.12.3.2 交易所市场债券正回购

截至本报告期末 2023 年 12 月 31 日止，本基金从事证券交易所债券正回购交易形成的卖出回购证券款余额 30,995,965.21 元，于 2024 年 1 月 2 日（先后）到期。该类交易要求本基金在回购期内持有的证券交易所交易的债券和/或在新质押式回购下转入质押库的债券，按证券交易所规定的比例折算为标准券后，不低于债券回购交易的余额。

#### 7.4.12.4 期末参与转融通证券出借业务的证券

本基金本报告期末无参与转融通证券出借业务的证券。

### 7.4.13 金融工具风险及管理

#### 7.4.13.1 风险管理政策和组织架构

本基金管理人按照“自上而下与自下而上相结合，全面管理、专业分工”的思路，将风险控制嵌入到全公司的组织架构中，对风险实行多层次、多角度、全方位的管理。从投资决策的层次看，投资决策委员会、投资总监、基金投资部门总经理和基金经理对投资行为及相关风险进行管理、监控，并根据其不同权限实施风险控制；从岗位职能的分工上看，基金经理、监察合规管理部门、集中交易部门、核算部以及投资风险管理部从不同角度、不同环节对投资的全过程实行风险监控和管理；从投资管理的流程看，已经形成了一套贯穿“事前的风险定位、事中的风险管理和事后的风险评估”的健全的风险监控体系。

本基金为债券型基金，其长期平均风险和预期收益率理论上低于股票型基金、混合型基金，高于货币市场基金。日常经营活动中本基金面临的风险主要包括信用风险、流动性风险及市场风险，本基金的基金管理人从事风险管理的主要目标是争取将以上风险控制在限定的范围之内，使本基金在风险和收益之间取得最佳的平衡，以实现“风险和收益相匹配”的风险收益目标。

#### 7.4.13.2 信用风险

信用风险是指包括债券发行人出现拒绝支付利息或到期时拒绝支付本息的违约风险，或由于债券发行人信用质量降低导致债券价格下跌的风险，及因交易对手违约而产生的交割风险。本基金管理人建立了内部信用评级制度，通过严格的备选库制度和分散化投资方式防范信用风险。本基金在交易所进行的证券交易交收和款项清算对手为中国证券登记结算有限责任公司，在银行间同业市场主要通过交易对手库制度防范交易对手风险。于 2023 年 12 月 31 日，本基金持有的除国债、央行票据和政策性金融债以外的债券占基金资产净值的比例为 110.45%(2022 年 12 月 31 日：113.91%)。

#### 7.4.13.2.1 按短期信用评级列示的债券投资

单位：人民币元

短期信用评级	本期末 2023年12月31日	上年度末 2022年12月31日
A-1	188,389,757.39	0.00
A-1 以下	0.00	0.00
未评级	806,997,935.00	181,993,655.88
合计	995,387,692.39	181,993,655.88

注：1. 债券评级取自第三方评级机构的债项评级。

2. 未评级债券为剩余期限在一年以内的国债、政策性金融债、央票及未有第三方机构评级的短期融资券。

3. 债券投资以全价列示。

#### 7.4.13.2.2 按短期信用评级列示的资产支持证券投资

单位：人民币元

短期信用评级	本期末 2023年12月31日	上年度末 2022年12月31日
A-1	0.00	0.00
A-1 以下	0.00	0.00
未评级	0.00	0.00
合计	0.00	0.00

#### 7.4.13.2.3 按短期信用评级列示的同业存单投资

单位：人民币元

短期信用评级	本期末 2023年12月31日	上年度末 2022年12月31日
A-1	0.00	0.00
A-1 以下	0.00	0.00
未评级	0.00	0.00
合计	0.00	0.00

#### 7.4.13.2.4 按长期信用评级列示的债券投资

单位：人民币元

长期信用评级	本期末 2023年12月31日	上年度末 2022年12月31日
--------	--------------------	---------------------

AAA	561,122,123.95	1,724,224,003.63
AAA 以下	593,992,766.14	516,298,721.51
未评级	855,640,216.39	181,621,156.72
合计	2,010,755,106.48	2,422,143,881.86

注：1. 债券评级取自第三方评级机构的债项评级。

2. 未评级债券为剩余期限大于一年的国债、政策性金融债和央票。

3. 债券投资以全价列示。

#### 7.4.13.2.5 按长期信用评级列示的资产支持证券投资

单位：人民币元

长期信用评级	本期末 2023年12月31日	上年度末 2022年12月31日
AAA	40,345,032.32	120,014,839.99
AAA 以下	0.00	0.00
未评级	0.00	0.00
合计	40,345,032.32	120,014,839.99

#### 7.4.13.2.6 按长期信用评级列示的同业存单投资

单位：人民币元

长期信用评级	本期末 2023年12月31日	上年度末 2022年12月31日
AAA	0.00	0.00
AAA 以下	0.00	0.00
未评级	0.00	0.00
合计	0.00	0.00

#### 7.4.13.3 流动性风险

流动性风险是指包括因市场交易量不足，导致基金管理人不能以合理价格及时进行证券交易的风险，或投资组合无法应付客户赎回要求所引起的违约风险。本基金采用分散投资、控制流通受限证券比例等方式防范流动性风险，同时公司已经建立全覆盖、多维度以压力测试为核心的开放式基金流动性风险监测与预警制度，投资风险管理部独立于投资部门负责流动性压力测试的实施与评估。

针对兑付赎回资金的流动性风险，本基金的基金管理人对本基金的申购赎回情况进行严密监控并预测流动性需求，保持基金投资组合中的可用现金头寸与之相匹配。本基金的基金管理人在基金

合同中设计了巨额赎回条款，约定在非常情况下赎回申请的处理方式，控制因开放申购赎回模式带来的流动性风险，有效保障基金持有人利益。于 2023 年 12 月 31 日，除卖出回购金融资产款余额(计息但该利息金额不重大)以外，本基金承担的其他金融负债的合同约定到期日均为一年以内且不计息，可赎回基金份额净值(净资产)无固定到期日且不计息，因此账面余额约为未折现的合约到期现金流量。

#### 7.4.13.3.1 报告期内本基金组合资产的流动性风险分析

本基金的基金管理人在基金运作过程中按照《公开募集证券投资基金运作管理办法》《公开募集开放式证券投资基金流动性风险管理规定》等法规的要求对本基金组合资产的流动性风险进行管理，通过独立的风险管理部门对本基金组合的流动性指标进行持续的监测和分析。

同时，本基金的基金管理人通过合理分散逆回购交易的到期日与交易对手的集中度；按照穿透原则对交易对手的财务状况、偿付能力及杠杆水平等进行必要的尽职调查与严格的准入管理，以及对不同的交易对手实施交易额度管理并进行动态调整等措施严格管理本基金从事逆回购交易的流动性风险和交易对手风险。此外，本基金的基金管理人建立了逆回购交易质押品管理制度：根据质押品的资质确定质押率水平；持续监测质押品的风险状况与价值变动以确保质押品按公允价值计算足额；并在与私募类证券资管产品及中国证监会认定的其他主体为交易对手开展逆回购交易时，可接受质押品的资质要求与基金合同约定的投资范围保持一致。

本基金的投资范围为具有良好流动性的金融工具，所持大部分证券在流动性良好的证券交易所或者银行间同业市场交易，除本报告期末本基金持有的流通受限证券章节中所列示券种流通暂时受限制不能自由转让外，其余均能及时变现。评估结果显示组合高流动性资产比重较高，组合变现比例能力较好。

#### 7.4.13.4 市场风险

市场风险是指因受各种因素影响而引起的基金所持证券及其衍生品市场价格不利波动，使基金资产面临损失的风险，包括利率风险、外汇风险和其他价格风险。

##### 7.4.13.4.1 利率风险

利率风险是指基金的财务状况和现金流量受市场利率变动而发生波动的风险。投资管理人通过久期、凸度、VAR 等方法评估组合面临的利率风险敞口，并通过调整投资组合的久期等方法对上述利率风险进行管理。

##### 7.4.13.4.1.1 利率风险敞口

单位：人民币元

本期末	1 年以内	1-5 年	5 年以上	不计息	合计

2023 年 12 月 31 日					
资产					
货币资金	11,639,288.93	-	-	-	11,639,288.93
结算备付金	20,348,724.34	-	-	-	20,348,724.34
存出保证金	28,262.11	-	-	-	28,262.11
交易性金融资产	1,602,743,136.74	1,382,654,596.09	61,090,098.36	-	3,046,487,831.19
衍生金融资产	-	-	-	-	-
买入返售金融资产	-	-	-	-	-
应收清算款	-	-	-	-	-
应收股利	-	-	-	-	-
应收申购款	-	-	-	63,041,457.31	63,041,457.31
递延所得税资产	-	-	-	-	-
其他资产	-	-	-	-	-
资产总计	1,634,759,412.12	1,382,654,596.09	61,090,098.36	63,041,457.31	3,141,545,563.88
负债					
短期借款	-	-	-	-	-
交易性金融负债	-	-	-	-	-
衍生金融负债	-	-	-	-	-
卖出回购金融资产款	599,777,412.20	-	-	-	599,777,412.20
应付清算款	-	-	-	16,139.13	16,139.13
应付赎回款	-	-	-	46,954,374.44	46,954,374.44
应付管理人报酬	-	-	-	784,209.16	784,209.16
应付托管费	-	-	-	261,403.07	261,403.07
应付销售服务费	-	-	-	29,777.37	29,777.37
应付投资顾问费	-	-	-	-	-
应交税费	-	-	-	325,572.47	325,572.47
应付利润	-	-	-	-	-
递延所得税负债	-	-	-	-	-
其他负债	-	-	-	307,818.81	307,818.81
负债总计	599,777,412.20	-	-	48,679,294.45	648,456,706.65
利率敏感度缺口	1,034,981,999.92	1,382,654,596.09	61,090,098.36	14,362,162.86	2,493,088,857.23



上年度末 2022 年 12 月 31 日	1 年以内	1-5 年	5 年以上	不计息	合计
资产					
货币资金	2,145,442.48	-	-	-	2,145,442.48
结算备付金	23,473,351.97	-	-	-	23,473,351.97
存出保证金	86,379.03	-	-	-	86,379.03
交易性金融资产	1,018,945,440.51	1,532,047,031.47	173,159,905.75	-	2,724,152,377.73
衍生金融资产	-	-	-	-	-
买入返售金融资产	101,803,765.69	-	-	-	101,803,765.69
应收清算款	-	-	-	31,596,716.69	31,596,716.69
应收股利	-	-	-	-	-
应收申购款	-	-	-	10,000.00	10,000.00
递延所得税资产	-	-	-	-	-
其他资产	-	-	-	-	-
资产总计	1,146,454,379.68	1,532,047,031.47	173,159,905.75	31,606,716.69	2,883,268,033.59
负债					
短期借款	-	-	-	-	-
交易性金融负债	-	-	-	-	-
衍生金融负债	-	-	-	-	-
卖出回购金融资产款	593,307,736.01	-	-	-	593,307,736.01
应付清算款	-	-	-	20,668,255.26	20,668,255.26
应付赎回款	-	-	-	-	-
应付管理人报酬	-	-	-	685,519.12	685,519.12
应付托管费	-	-	-	228,506.37	228,506.37
应付销售服务费	-	-	-	0.30	0.30
应付投资顾问费	-	-	-	-	-
应交税费	-	-	-	254,419.89	254,419.89
应付利润	-	-	-	-	-
递延所得税负债	-	-	-	-	-
其他负债	-	-	-	258,377.55	258,377.55
负债总计	593,307,736.01	-	-	22,095,078.49	615,402,814.50
利率敏感度缺口	553,146,643.67	1,532,047,031.47	173,159,905.75	9,511,638.20	2,267,865,219.

注：各期限分类的标准为按金融资产或金融负债的重新定价日或到期日孰早者进行分类。

#### 7.4.13.4.1.2 利率风险的敏感性分析

假设	除市场利率以外的其他市场变量保持不变		
分析	相关风险变量的变动	对资产负债表日基金资产净值的 影响金额（单位：人民币元）	
		本期末 2023 年 12 月 31 日	上年度末 2022 年 12 月 31 日
	1.市场利率下降 25 个基点	9,132,114.10	8,342,148.55
2.市场利率上升 25 个基点	-9,048,238.82	-8,284,697.23	

#### 7.4.13.4.2 外汇风险

本基金的所有资产及负债以人民币计价，因此无外汇风险。

#### 7.4.13.4.3 其他价格风险

其他价格风险是指基金所持金融工具的公允价值或未来现金流量因除市场利率和外汇汇率以外的市场价格因素变动而发生波动的风险。本基金不直接在二级市场买入股票、权证等权益类资产，也不参与一级市场新股申购和新股增发，同时本基金不参与可转换债券投资。

于本期末和上一年度末，无重大其他市场价格风险。

#### 7.4.14 公允价值

##### 7.4.14.1 金融工具公允价值计量的方法

公允价值计量结果所属的层次，由对公允价值计量整体而言具有重要意义的输入值所属的最低层次决定：

第一层次：相同资产或负债在活跃市场上未经调整的报价。

第二层次：除第一层次输入值外相关资产或负债直接或间接可观察的输入值。

第三层次：相关资产或负债的不可观察输入值。

##### 7.4.14.2 持续的以公允价值计量的金融工具

###### 7.4.14.2.1 各层次金融工具的公允价值

单位：人民币元

公允价值计量结果所属的层次	本期末 2023 年 12 月 31 日	上年度末 2022 年 12 月 31 日
第一层次	-	-
第二层次	3,046,487,831.19	2,724,152,377.73

第三层次	-	-
合计	3,046,487,831.19	2,724,152,377.73

#### 7.4.14.2.2 公允价值所属层次间的重大变动

对于公开市场交易的金融工具，若出现重大事项停牌、交易不活跃或非公开发行情况，本基金不会于停牌日至交易恢复活跃日期间、交易不活跃期间及限售期间将相关金融工具的公允价值列入第一层次，并根据估值调整中采用的对公允价值计量整体而言具有重要意义的输入值所属的最低层次，确定相关金融工具的公允价值应属第二层次或第三层次。

#### 7.4.14.3 非持续的以公允价值计量的金融工具的说明

本基金未持有非持续的以公允价值计量的金融工具。

#### 7.4.14.4 不以公允价值计量的金融工具的相关说明

本基金持有的不以公允价值计量的金融工具为以摊余成本计量的金融资产和金融负债，这些金融工具因其剩余期限较短，所以其账面价值与公允价值相若。

#### 7.4.15 有助于理解和分析会计报表需要说明的其他事项

截至资产负债表日本基金无需要说明的其他重要事项。

## § 8 投资组合报告

### 8.1 期末基金资产组合情况

金额单位：人民币元

序号	项目	金额	占基金总资产的比例（%）
1	权益投资	-	-
	其中：股票	-	-
2	基金投资	-	-
3	固定收益投资	3,046,487,831.19	96.97
	其中：债券	3,006,142,798.87	95.69
	资产支持证券	40,345,032.32	1.28
4	贵金属投资	-	-
5	金融衍生品投资	-	-
6	买入返售金融资产	-	-
	其中：买断式回购的买入返售金融资产	-	-
7	银行存款和结算备付金合计	31,988,013.27	1.02

8	其他各项资产	63,069,719.42	2.01
9	合计	3,141,545,563.88	100.00

## 8.2 报告期末按行业分类的股票投资组合

### 8.2.1 报告期末按行业分类的境内股票投资组合

本基金本报告期末未持有境内股票。

## 8.3 期末按公允价值占基金资产净值比例大小排序的所有股票投资明细

本基金本报告期末未持有股票。

## 8.4 报告期内股票投资组合的重大变动

### 8.4.1 累计买入金额超出期初基金资产净值 2%或前 20 名的股票明细

本基金本报告期内未进行股票投资交易。

### 8.4.2 累计卖出金额超出期初基金资产净值 2%或前 20 名的股票明细

本基金本报告期内未进行股票投资交易。

### 8.4.3 买入股票的成本总额及卖出股票的收入总额

本基金本报告期内未进行股票投资交易。

## 8.5 期末按债券品种分类的债券投资组合

金额单位：人民币元

序号	债券品种	公允价值	占基金资产净值比例(%)
1	国家债券	151,895,163.93	6.09
2	央行票据	-	-
3	金融债券	404,479,350.65	16.22
	其中：政策性金融债	141,071,442.63	5.66
4	企业债券	176,277,828.39	7.07
5	企业短期融资券	688,510,947.56	27.62
6	中期票据	1,584,979,508.34	63.57
7	可转债（可交换债）	-	-
8	同业存单	-	-
9	其他	-	-
10	合计	3,006,142,798.87	120.58

## 8.6 期末按公允价值占基金资产净值比例大小排序的前五名债券投资明细

金额单位：人民币元

序号	债券代码	债券名称	数量（张）	公允价值	占基金资产净值比例（%）
1	230022	23 付息国债 22	1,500,000	151,895,163.93	6.09
2	210313	21 进出 13	1,000,000	100,919,836.07	4.05
3	2128046	21 浦发银行 02	1,000,000	100,698,786.89	4.04
4	102001960	20 椰投集团 MTN001	700,000	71,438,060.11	2.87
5	102382098	23 十堰聚鑫 MTN002	600,000	62,032,996.72	2.49

## 8.7 期末按公允价值占基金资产净值比例大小排序的所有资产支持证券投资明细

金额单位：人民币元

序号	证券代码	证券名称	数量（份）	公允价值	占基金资产净值比例（%）
1	261249	中交投 1A	200,000	20,040,916.16	0.80
2	199694	G23XH 优	100,000	10,317,565.48	0.41
3	2289311	22 汇聚达 2B_bc	100,000	9,986,550.68	0.40

## 8.8 报告期末按公允价值占基金资产净值比例大小排序的前五名贵金属投资明细

本基金本报告期末未持有贵金属。

## 8.9 期末按公允价值占基金资产净值比例大小排序的前五名权证投资明细

本基金本报告期末未持有权证。

## 8.10 本基金投资股指期货的投资政策

本基金本报告期末未投资股指期货。

## 8.11 报告期末本基金投资的国债期货交易情况说明

## 8.11.1 本期国债期货投资政策

本基金根据风险管理的原则，主要选择流动性好的国债期货合约进行交易，调节组合的久期水平及期限结构。

## 8.11.2 本期国债期货投资评价

本报告期内，本基金投资国债期货符合既定的投资政策和投资目的。本基金根据风险管理的原则，以套期保值为目的，主动选择流动性好、交易活跃的期货合约进行交易，以调节组合久期及期

限、对冲潜在风险。

### 8.12 投资组合报告附注

8.12.1 本基金投资的前十名证券的发行主体中，郴州市发展投资集团有限公司在报告编制日前一年内曾受到郴州市城市管理和综合执法局的处罚。上海银行股份有限公司在报告编制日前一年内曾受到国家金融监督管理总局上海监管局、国家外汇管理局上海市分局的处罚。

本基金对上述主体所发行证券的投资决策程序符合公司投资制度的规定。

除上述主体外，基金管理人未发现本基金投资的前十名证券的发行主体出现本期被监管部门立案调查，或在报告编制日前一年内受到公开谴责、处罚的情形。

8.12.2 本基金本报告期没有投资股票，因此不存在投资的前十名股票超出基金合同规定的备选股票库情况。

### 8.12.3 期末其他各项资产构成

单位：人民币元

序号	名称	金额
1	存出保证金	28,262.11
2	应收清算款	-
3	应收股利	-
4	应收利息	-
5	应收申购款	63,041,457.31
6	其他应收款	-
7	待摊费用	-
8	其他	-
9	合计	63,069,719.42

### 8.12.4 期末持有的处于转股期的可转换债券明细

本基金本报告期末未持有处于转股期的可转换债券。

### 8.12.5 期末前十名股票中存在流通受限情况的说明

本基金本报告期末未持有股票。

## §9 基金份额持有人信息

## 9.1 期末基金份额持有人户数及持有人结构

份额单位：份

份额级别	持有人户数(户)	户均持有的基金份额	持有人结构			
			机构投资者		个人投资者	
			持有份额	占总份额比例	持有份额	占总份额比例
易方达富惠纯债债券 A	320	900,624.96	276,163,24 1.65	95.82%	12,036,745. 62	4.18%
易方达富惠纯债债券 C	261	1,579,351.1 6	390,826,04 3.81	94.81%	21,384,609. 11	5.19%
易方达富惠纯债债券 D	2,099	835,563.77	611,471,35 8.37	34.86%	1,142,376,9 88.22	65.14%
合计	2,680	915,768.28	1,278,460,6 43.83	52.09%	1,175,798,3 42.95	47.91%

## 9.2 期末基金管理人的从业人员持有本基金的情况

项目	份额级别	持有份额总数（份）	占基金总份额比例
基金管理人所有从业人员持有本基金	易方达富惠纯债债券 A	1,854,797.69	0.6436%
	易方达富惠纯债债券 C	49,461.99	0.0120%
	易方达富惠纯债债券 D	10,600.58	0.0006%
	合计	1,914,860.26	0.0780%

## 9.3 期末基金管理人的从业人员持有本开放式基金份额总量区间情况

项目	份额级别	持有基金份额总量的数量区间（万份）
本公司高级管理人员、基金投资和研究部门负责人持有本开放式基金	易方达富惠纯债债券 A	>100
	易方达富惠纯债债券 C	0
	易方达富惠纯债债券 D	0
	合计	>100
本基金基金经理持有本开放式基金	易方达富惠纯债债券 A	>100
	易方达富惠纯债债券 C	0
	易方达富惠纯债债券 D	0

	合计	>100
--	----	------

## § 10 开放式基金份额变动

单位：份

项目	易方达富惠纯债债券 A	易方达富惠纯债债券 C	易方达富惠纯债债券 D
基金合同生效日（2016年8月24日）基金份额总额	200,586,950.81	-	-
本报告期期初基金份额总额	2,214,475,913.70	11,073.59	-
本报告期基金总申购份额	535,742,037.76	1,508,792,113.88	3,743,801,612.17
减：本报告期基金总赎回份额	2,462,017,964.19	1,096,592,534.55	1,989,953,265.58
本报告期基金拆分变动份额	-	-	-
本报告期期末基金份额总额	288,199,987.27	412,210,652.92	1,753,848,346.59

注：本基金自 2023 年 9 月 25 日起增设 D 类份额类别，本报告期的相关数据按实际存续期计算。

## § 11 重大事件揭示

### 11.1 基金份额持有人大会决议

本报告期内未召开基金份额持有人大会。

### 11.2 基金管理人、基金托管人的专门基金托管部门的重大人事变动

本基金管理人于 2023 年 4 月 22 日发布公告，自 2023 年 4 月 22 日起王骏先生担任公司副总经理级高级管理人员（首席市场官）。本基金管理人于 2023 年 8 月 23 日发布公告，自 2023 年 8 月 21 日起刘晓艳女士担任公司董事长（联席），并仍担任公司总经理，原任公司副董事长职务自行免



去；自 2023 年 8 月 21 日起吴欣荣先生担任公司执行总经理（总经理级），原任公司副总经理职务自行免去。

本报告期内本基金托管人的专门基金托管部门未发生重大人事变动。

### 11.3 涉及基金管理人、基金财产、基金托管业务的诉讼

本报告期内无涉及本基金管理人、基金财产、基金托管业务的诉讼事项。

### 11.4 基金投资策略的改变

本报告期内本基金的投资策略未有重大变化。

### 11.5 为基金进行审计的会计师事务所情况

本基金自基金合同生效以来连续 8 年聘请安永华明会计师事务所（特殊普通合伙）提供审计服务，本报告年度的审计费用为 85,500.00 元。

### 11.6 管理人、托管人及其高级管理人员受稽查或处罚等情况

#### 11.6.1 管理人及其高级管理人员受稽查或处罚等情况

措施 1	内容
受到稽查或处罚等措施的主体	易方达基金管理有限公司
受到稽查或处罚等措施的时间	2023-03-24
采取稽查或处罚等措施的机构	中国证券监督管理委员会广东监管局
受到的具体措施类型	出具警示函
受到稽查或处罚等措施的原因	个别规定及制度未严格执行
管理人采取整改措施的情况（如提出整改意见）	已整改完成
其他	/

#### 11.6.2 托管人及其高级管理人员受稽查或处罚等情况

本报告期，基金托管人托管业务部门及其相关高级管理人员未受到稽查或处罚。

### 11.7 基金租用证券公司交易单元的有关情况

#### 11.7.1 基金租用证券公司交易单元进行股票投资及佣金支付情况

金额单位：人民币元

券商名称	交易单元数量	股票交易		应支付该券商的佣金		备注
		成交金额	占当期股票成交总额的比例	佣金	占当期佣金总量的比例	

财通证券	1	-	-	-	-	-
长江证券	1	-	-	-	-	-
东方财富	1	-	-	-	-	-
东方证券	2	-	-	-	-	-
东吴证券	1	-	-	-	-	-
广发证券	1	-	-	-	-	-
国联证券	1	-	-	-	-	-
国盛证券	1	-	-	-	-	-
国泰君安	1	-	-	-	-	-
华福证券	1	-	-	-	-	-
摩根大通	1	-	-	-	-	-
平安证券	1	-	-	-	-	-
信达证券	1	-	-	-	-	-
粤开证券	1	-	-	-	-	-
中泰证券	1	-	-	-	-	-

注：a) 本报告期内本基金无减少交易单元，新增交易单元的证券公司为财通证券股份有限公司。

b) 本基金管理人负责选择证券经营机构，租用其交易单元作为本基金的交易单元。基金交易单元的选择标准如下：

- 1) 经营行为稳健规范，内控制度健全，在业内有良好的声誉；
- 2) 具备基金运作所需的高效、安全的通讯条件，交易设施满足基金进行证券交易的需要；
- 3) 具有较强的全方位金融服务能力和水平，包括但不限于：有较好的研究能力和行业分析能力，能及时、全面地向公司提供高质量的关于宏观、行业及市场走向、个股分析报告及丰富全面的信息服务；能根据公司所管理基金的特定要求，提供专门研究报告，具有开发量化投资组合模型的能力；能积极为公司投资业务的开展，投资信息的交流以及其他方面业务的开展提供良好的服务和支持。

c) 基金交易单元的选择程序如下：

- 1) 本基金管理人根据上述标准考察后确定选用交易单元的证券经营机构。
- 2) 基金管理人和被选中的证券经营机构签订交易单元租用协议。

#### 11.7.2 基金租用证券公司交易单元进行其他证券投资的情况

金额单位：人民币元

券商名称	债券交易		债券回购交易		权证交易	
	成交金额	占当期债券成交总额的比例	成交金额	占当期债券回购成交总额的	成交金额	占当期权证成交总额的比例

				比例		
财通证券	130,962,500.00	11.52%	220,000,000.00	2.47%	-	-
长江证券	54,893,827.55	4.83%	1,419,300,000.00	15.92%	-	-
东方财富	-	-	-	-	-	-
东方证券	-	-	-	-	-	-
东吴证券	70,530,290.00	6.20%	501,000,000.00	5.62%	-	-
广发证券	-	-	-	-	-	-
国联证券	-	-	-	-	-	-
国盛证券	-	-	-	-	-	-
国泰君安	682,178,600.00	60.00%	5,720,719,000.00	64.15%	-	-
华福证券	-	-	-	-	-	-
摩根大通	-	-	-	-	-	-
平安证券	-	-	-	-	-	-
信达证券	85,367,775.00	7.51%	-	-	-	-
粤开证券	-	-	-	-	-	-
中泰证券	113,028,850.00	9.94%	1,056,700,000.00	11.85%	-	-

### 11.8 其他重大事件

序号	公告事项	法定披露方式	法定披露日期
1	易方达基金管理有限公司旗下基金 2022 年第 4 季度报告提示性公告	证券日报	2023-01-20
2	易方达基金管理有限公司关于聘任基金经理助理的公告	证券日报、基金管理人网站及中国证监会基金电子披露网站	2023-03-25
3	易方达基金管理有限公司旗下基金 2022 年年度报告提示性公告	证券日报	2023-03-30
4	易方达基金管理有限公司关于提醒投资者及时提供或更新身份信息资料的公告	证券日报、基金管理人网站及中国证监会基金电子披露网站	2023-03-31
5	易方达基金管理有限公司旗下基金 2023 年第 1 季度报告提示性公告	证券日报	2023-04-21
6	易方达基金管理有限公司高级管理人员变更公告	证券日报、基金管理人网站及中国证监会基金电子披露网站	2023-04-22
7	易方达富惠纯债债券型证券投资基金在非直销销售机构暂停大额申购及大额转换转入业务的公告	证券日报、基金管理人网站及中国证监会基金电子披露网站	2023-04-24

8	易方达富惠纯债债券型证券投资基金暂停大额申购及大额转换转入业务的公告	证券日报、基金管理人网站及中国证监会基金电子披露网站	2023-06-15
9	易方达基金管理有限公司旗下基金 2023 年第 2 季度报告提示性公告	证券日报	2023-07-20
10	易方达基金管理有限公司董事长（联席）任职公告	证券日报、基金管理人网站及中国证监会基金电子披露网站	2023-08-23
11	易方达基金管理有限公司高级管理人员变更公告	证券日报、基金管理人网站及中国证监会基金电子披露网站	2023-08-23
12	易方达基金管理有限公司旗下基金 2023 年中期报告提示性公告	证券日报	2023-08-30
13	易方达富惠纯债债券型证券投资基金 A 类基金份额在直销机构暂停申购、转换转入及定期定额投资业务的公告	证券日报、基金管理人网站及中国证监会基金电子披露网站	2023-09-22
14	易方达富惠纯债债券型证券投资基金之 D 类份额开放日常申购、赎回、转换和定期定额投资业务的公告	证券日报、基金管理人网站及中国证监会基金电子披露网站	2023-09-22
15	易方达基金管理有限公司关于易方达富惠纯债债券型证券投资基金增设 D 类基金份额并修订基金合同、托管协议的公告	证券日报、基金管理人网站及中国证监会基金电子披露网站	2023-09-22
16	易方达富惠纯债债券型证券投资基金暂停大额申购及大额转换转入业务的公告	证券日报、基金管理人网站及中国证监会基金电子披露网站	2023-09-26
17	易方达基金管理有限公司旗下基金 2023 年第 3 季度报告提示性公告	证券日报	2023-10-25
18	易方达富惠纯债债券型证券投资基金暂停机构客户大额申购及大额转换转入业务的公告	证券日报、基金管理人网站及中国证监会基金电子披露网站	2023-11-14
19	易方达富惠纯债债券型证券投资基金分红公告	证券日报、基金管理人网站及中国证监会基金电子披露网站	2023-11-15
20	易方达富惠纯债债券型证券投资基金恢复机构客户大额申购及大额转换转入业务的公告	证券日报、基金管理人网站及中国证监会基金电子披露网站	2023-11-16
21	易方达富惠纯债债券型证券投资基金暂停机构客户大额申购及大额转换转入业务的公告	证券日报、基金管理人网站及中国证监会基金电子披露网站	2023-12-09
22	易方达富惠纯债债券型证券投资基金分红公告	证券日报、基金管理人网站及中国证监会基金电子披露网站	2023-12-12
23	易方达富惠纯债债券型证券投资基金恢复机构客户大额申购及大额转换转入业务的公告	证券日报、基金管理人网站及中国证监会基金	2023-12-13

		电子披露网站	
24	易方达富惠纯债债券型证券投资基金暂停机构客户大额申购及大额转换转入业务的公告	证券日报、基金管理人网站及中国证监会基金电子披露网站	2023-12-27

## § 12 影响投资者决策的其他重要信息

### 12.1 报告期内单一投资者持有基金份额比例达到或超过 20%的情况

投资者类别	报告期内持有基金份额变化情况					报告期末持有基金情况	
	序号	持有基金份额比例达到或者超过20%的时间区间	期初份额	申购份额	赎回份额	持有份额	份额占比
机构	1	2023年03月21日	0.00	87,222,394.84	87,222,394.84	0.00	0.00%
	2	2023年03月21日	0.00	101,754,364.21	0.00	101,754,364.21	4.15%
	3	2023年01月01日~2023年03月20日	2,146,200,000.00	0.00	2,146,200,000.00	0.00	0.00%
产品特有风险							
<p>报告期内，本基金存在单一投资者持有份额比例达到或超过20%的情况，由此可能导致的特有风险主要包括：当投资者持有份额占比较为集中时，个别投资者的大额赎回可能会对基金资产运作及净值表现产生较大影响；极端情况下基金管理人可能无法以合理价格及时变现基金资产以应对投资者的赎回申请，可能带来流动性风险；如个别投资者大额赎回引发巨额赎回，基金管理人可能根据基金合同约定决定部分延期赎回或暂停接受基金的赎回申请，可能影响投资者赎回业务办理；若个别投资者大额赎回后本基金出现连续六十个工作日基金资产净值低于5000万元，基金还可能面临转换运作方式、与其他基金合并或者终止基金合同等情形；持有基金份额占比较高的投资者在召开持有人大会并对审议事项进行投票表决时可能拥有较大话语权。</p>							

## § 13 备查文件目录

### 13.1 备查文件目录

- 1.中国证监会准予易方达富惠纯债债券型证券投资基金注册的文件；
- 2.《易方达富惠纯债债券型证券投资基金基金合同》；
- 3.《易方达富惠纯债债券型证券投资基金托管协议》；
- 4.《易方达基金管理有限公司开放式基金业务规则》；
- 5.基金管理人业务资格批件、营业执照。

### 13.2 存放地点

广州市天河区珠江新城珠江东路 30 号广州银行大厦 40-43 楼。

### 13.3 查阅方式

投资者可在营业时间免费查阅，也可按工本费购买复印件。

易方达基金管理有限公司

二〇二四年三月二十九日