

大成科技消费股票型证券投资基金 2023 年年度报告

2023 年 12 月 31 日

基金管理人：大成基金管理有限公司

基金托管人：中国银行股份有限公司

送出日期：2024 年 3 月 29 日

§ 1 重要提示及目录

1.1 重要提示

基金管理人的董事会、董事保证本报告所载资料不存在虚假记载、误导性陈述或重大遗漏，并对其内容的真实性、准确性和完整性承担个别及连带的法律责任。本年度报告已经三分之二以上独立董事签字同意，并由董事长签发。

基金托管人中国银行股份有限公司根据本基金合同规定，于 2024 年 03 月 28 日复核了本报告中的财务指标、净值表现、利润分配情况、财务会计报告、投资组合报告等内容，保证复核内容不存在虚假记载、误导性陈述或者重大遗漏。

基金管理人承诺以诚实信用、勤勉尽责的原则管理和运用基金资产，但不保证基金一定盈利。

基金的过往业绩并不代表其未来表现。投资有风险，投资者在作出投资决策前应仔细阅读本基金的招募说明书及其更新。

本报告财务资料已经审计。普华永道中天会计师事务所(特殊普通合伙)为本基金出具了无保留意见的审计报告，请投资者注意阅读。

本报告期自 2023 年 01 月 01 日起至 12 月 31 日止。

1.2 目录

§ 1 重要提示及目录	2
1.1 重要提示	2
1.2 目录	3
§ 2 基金简介	5
2.1 基金基本情况	5
2.2 基金产品说明	5
2.3 基金管理人和基金托管人	5
2.4 信息披露方式	6
2.5 其他相关资料	6
§ 3 主要财务指标、基金净值表现及利润分配情况	6
3.1 主要会计数据和财务指标	6
3.2 基金净值表现	8
3.3 过去三年基金的利润分配情况	10
§ 4 管理人报告	10
4.1 基金管理人及基金经理情况	10
4.2 管理人对报告期内本基金运作合规守信情况的说明	14
4.3 管理人对报告期内公平交易情况的专项说明	14
4.4 管理人对报告期内基金的投资策略和业绩表现的说明	15
4.5 管理人对宏观经济、证券市场及行业走势的简要展望	16
4.6 管理人内部有关本基金的监察稽核工作情况	17
4.7 管理人对报告期内基金估值程序等事项的说明	17
4.8 管理人对报告期内基金利润分配情况的说明	18
4.9 报告期内管理人对本基金持有人数或基金资产净值预警情形的说明	18
§ 5 托管人报告	18
5.1 报告期内本基金托管人合规守信情况声明	18
5.2 托管人对报告期内本基金投资运作合规守信、净值计算、利润分配等情况的说明	19
5.3 托管人对本年度报告中财务信息等内容的真实、准确和完整发表意见	19
§ 6 审计报告	19
§ 7 年度财务报表	21
7.1 资产负债表	21
7.2 利润表	22
7.3 净资产变动表	23
7.4 报表附注	25
§ 8 投资组合报告	58
8.1 期末基金资产组合情况	58
8.2 报告期末按行业分类的股票投资组合	59

8.3 期末按公允价值占基金资产净值比例大小排序的所有股票投资明细	59
8.4 报告期内股票投资组合的重大变动	61
8.5 期末按债券品种分类的债券投资组合	64
8.6 期末按公允价值占基金资产净值比例大小排序的前五名债券投资明细	65
8.7 期末按公允价值占基金资产净值比例大小排序的所有资产支持证券投资明细	65
8.8 报告期末按公允价值占基金资产净值比例大小排序的前五名贵金属投资明细	65
8.9 期末按公允价值占基金资产净值比例大小排序的前五名权证投资明细	65
8.10 本基金投资股指期货的投资政策	65
8.11 报告期末本基金投资的国债期货交易情况说明	65
8.12 投资组合报告附注	65
§ 9 基金份额持有人信息	66
9.1 期末基金份额持有人户数及持有人结构	66
9.2 期末基金管理人的从业人员持有本基金的情况	67
9.3 期末基金管理人的从业人员持有本开放式基金份额总量区间情况	67
9.4 期末兼任私募资产管理计划投资经理的基金经理本人及其直系亲属持有本人管理的产品情况	67
§ 10 开放式基金份额变动	67
§ 11 重大事件揭示	68
11.1 基金份额持有人大会决议	68
11.2 基金管理人、基金托管人的专门基金托管部门的重大人事变动	68
11.3 涉及基金管理人、基金财产、基金托管业务的诉讼	68
11.4 基金投资策略的改变	68
11.5 为基金进行审计的会计师事务所情况	68
11.6 管理人、托管人及其高级管理人员受稽查或处罚等情况	68
11.7 基金租用证券公司交易单元的有关情况	68
11.8 其他重大事件	71
§ 12 影响投资者决策的其他重要信息	74
12.1 报告期内单一投资者持有基金份额比例达到或超过 20%的情况	74
12.2 影响投资者决策的其他重要信息	74
§ 13 备查文件目录	74
13.1 备查文件目录	74
13.2 存放地点	74
13.3 查阅方式	74

§ 2 基金简介

2.1 基金基本情况

基金名称	大成科技消费股票型证券投资基金	
基金简称	大成科技消费股票	
基金主代码	008934	
基金运作方式	契约型开放式	
基金合同生效日	2020 年 7 月 16 日	
基金管理人	大成基金管理有限公司	
基金托管人	中国银行股份有限公司	
报告期末基金份 额总额	1,427,108,000.49 份	
基金合同存续期	不定期	
下属分级基金的基 金简称	大成科技消费股票 A	大成科技消费股票 C
下属分级基金的交 易代码	008934	008935
报告期末下属分级 基金的份额总额	1,014,404,808.74 份	412,703,191.75 份

2.2 基金产品说明

投资目标	本基金在严格控制风险并保持良好流动性的前提下，重点投资于在科技和消费领域具有广阔成长空间和核心竞争力的优质企业，力争获得超额收益与长期资本增值。
投资策略	本基金采取“自上而下选行业”与“自下而上精选个股”相结合的积极投资策略。公司研究包括定性研究和定量研究两个方面，定性研究方面优选行业长期空间巨大/行业格局剧变，并且具备竞争优势的好公司。定量研究方面运用主营业务收入、EBITDA、净利润等的预期增长率指标，结合公司营运指标（如周转率指标等）以及财务杠杆指标（如权益乘数等），从财务报表验证公司的投资逻辑，做到相互印证。
业绩比较基准	中证科技 100 指数收益率×40%+中证主要消费指数收益率×40%+恒生综合指数收益率×10%+中债综合指数收益率×10%
风险收益特征	本基金是股票型证券投资基金，其预期长期风险和预期收益水平高于混合型基金、债券型基金、货币市场基金。本基金若投资港股通标的股票，则需承担港股通机制下因投资环境、投资标的、市场制度以及交易规则等差异带来的特有风险。

2.3 基金管理人和基金托管人

项目		基金管理人	基金托管人
名称		大成基金管理有限公司	中国银行股份有限公司
信息披露 负责人	姓名	段皓静	许俊
	联系电话	0755-83183388	010-66596688
	电子邮箱	office@dcfund.com.cn	fxjd_hq@bank-of-china.com

客户服务电话	4008885558	95566
传真	0755-83199588	010-66594942
注册地址	广东省深圳市南山区海德三道 1236 号大成基金总部大厦 5 层、 27-33 层	北京市西城区复兴门内大街 1 号
办公地址	广东省深圳市南山区海德三道 1236 号大成基金总部大厦 5 层、 27-33 层	北京市西城区复兴门内大街 1 号
邮政编码	518054	100818
法定代表人	吴庆斌	葛海蛟

2.4 信息披露方式

本基金选定的信息披露报纸名称	《中国证券报》
登载基金年度报告正文的管理人互联网网址	www.dcfund.com.cn
基金年度报告备置地点	基金管理人及基金托管人住所

2.5 其他相关资料

项目	名称	办公地址
会计师事务所	普华永道中天会计师事务所 (特殊普通合伙)	上海市浦东新区东育路 588 号前滩中心 42 楼
注册登记机构	大成基金管理有限公司	广东省深圳市南山区海德三道 1236 号大成基金总部大厦 5 层、27-33 层

§ 3 主要财务指标、基金净值表现及利润分配情况

3.1 主要会计数据和财务指标

金额单位：人民币元

3.1.1 期间 数据 和指 标	2023 年		2022 年		2021 年	
	大成科技消费股 票 A	大成科技消费股 票 C	大成科技消费股票 A	大成科技消费股 票 C	大成科技消费股票 A	大成科
本期已实现收益	-72,239,834.58	-31,835,071.43	-73,175,390.73	-33,877,263.29	282,602,963.63	77,4
本期利润	-132,600,009.01	-62,095,305.50	-92,754,198.42	-39,474,321.88	-39,953,082.07	-48,72
加权平均基金份额本期利润	-0.1247	-0.1328	-0.0818	-0.0845	-0.0233	

本期加权平均净值利润率	-13.97%	-15.19%	-9.15%	-9.61%	-2.23%	
本期基金份额净值增长率	-13.94%	-14.63%	-7.80%	-8.53%	-8.82%	
3.1.2 期末数据和指标	2023 年末		2022 年末		2021 年末	
期末可供分配利润	-214,142,429.20	-96,023,335.27	-91,603,998.63	-44,044,557.50	-6,885,249.89	-8,411,111.11
期末可供分配基金份额利润	-0.2111	-0.2327	-0.0833	-0.1012	-0.0058	-0.0058
期末基金资产净值	800,262,379.54	316,679,856.48	1,008,540,871.54	391,235,828.64	1,172,090,309.43	475,111,111.11
期末基金份额净值	0.7889	0.7673	0.9167	0.8988	0.9942	0.9942
3.1.3 累计期末指标	2023 年末		2022 年末		2021 年末	
基金份额累计净值增长率	-21.11%	-23.27%	-8.33%	-10.12%	-0.58%	-0.58%

注：1、本期已实现收益指基金本期利息收入、投资收益、其他收入（不含公允价值变动收益）扣除相关费用和信用减值损失后的余额，本期利润为本期已实现收益加上本期公允价值变动收益。

2、期末可供分配利润，采用期末资产负债表中未分配利润与未分配利润中已实现部分的孰低数（为期末余额，不是当期发生数）。

3、所述基金业绩指标不包括持有人认购或交易基金的各项费用，计入费用后实际收益水平要低于所列数字。

3.2 基金净值表现

3.2.1 基金份额净值增长率及其与同期业绩比较基准收益率的比较

大成科技消费股票 A

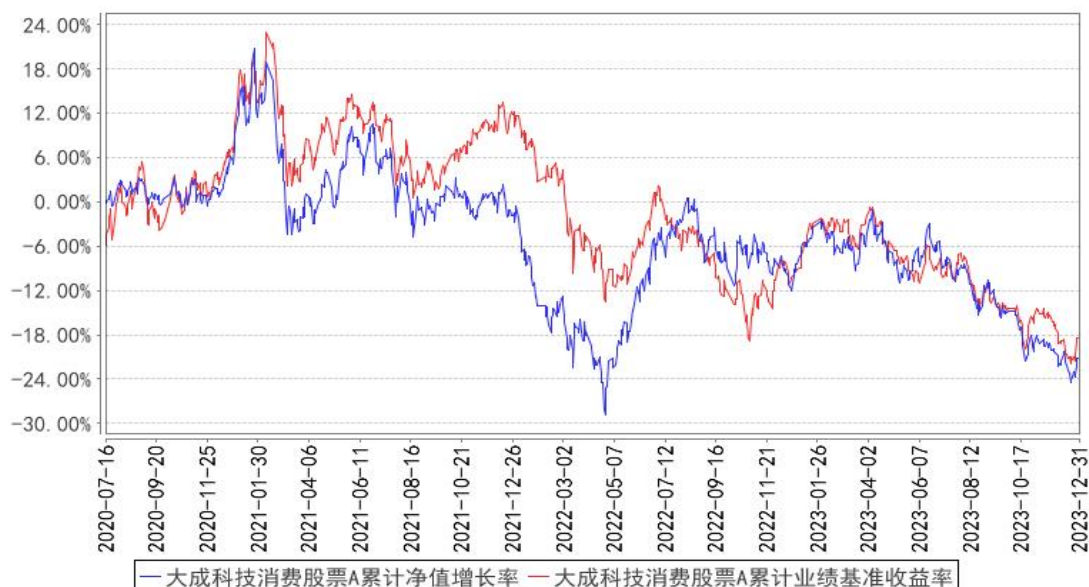
阶段	份额净值增长率①	份额净值增长率标准差②	业绩比较基准收益率③	业绩比较基准收益率标准差④	①-③	②-④
过去三个月	-7.40%	0.88%	-4.69%	0.86%	-2.71%	0.02%
过去六个月	-16.55%	0.90%	-10.47%	0.87%	-6.08%	0.03%
过去一年	-13.94%	0.99%	-10.08%	0.84%	-3.86%	0.15%
过去三年	-27.65%	1.32%	-25.98%	1.12%	-1.67%	0.20%
自基金合同生效起至今	-21.11%	1.26%	-18.36%	1.15%	-2.75%	0.11%

大成科技消费股票 C

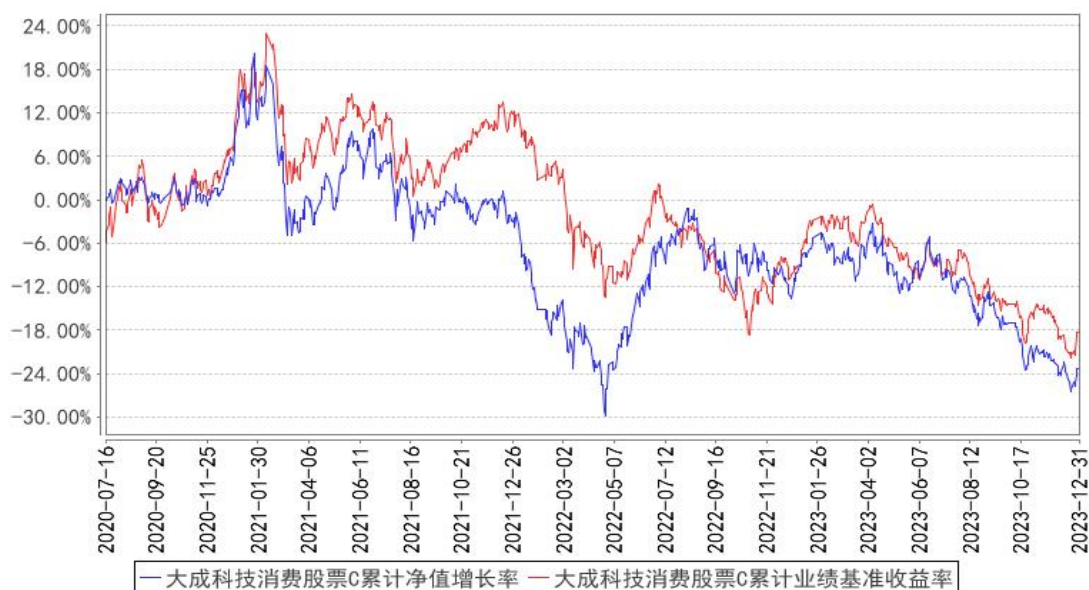
阶段	份额净值增长率①	份额净值增长率标准差②	业绩比较基准收益率③	业绩比较基准收益率标准差④	①-③	②-④
过去三个月	-7.59%	0.88%	-4.69%	0.86%	-2.90%	0.02%
过去六个月	-16.89%	0.90%	-10.47%	0.87%	-6.42%	0.03%
过去一年	-14.63%	0.99%	-10.08%	0.84%	-4.55%	0.15%
过去三年	-29.37%	1.32%	-25.98%	1.12%	-3.39%	0.20%
自基金合同生效起至今	-23.27%	1.26%	-18.36%	1.15%	-4.91%	0.11%

3.2.2 自基金合同生效以来基金份额累计净值增长率变动及其与同期业绩比较基准收益率变动的比较

大成科技消费股票A累计净值增长率与同期业绩比较基准收益率的历史走势对比图



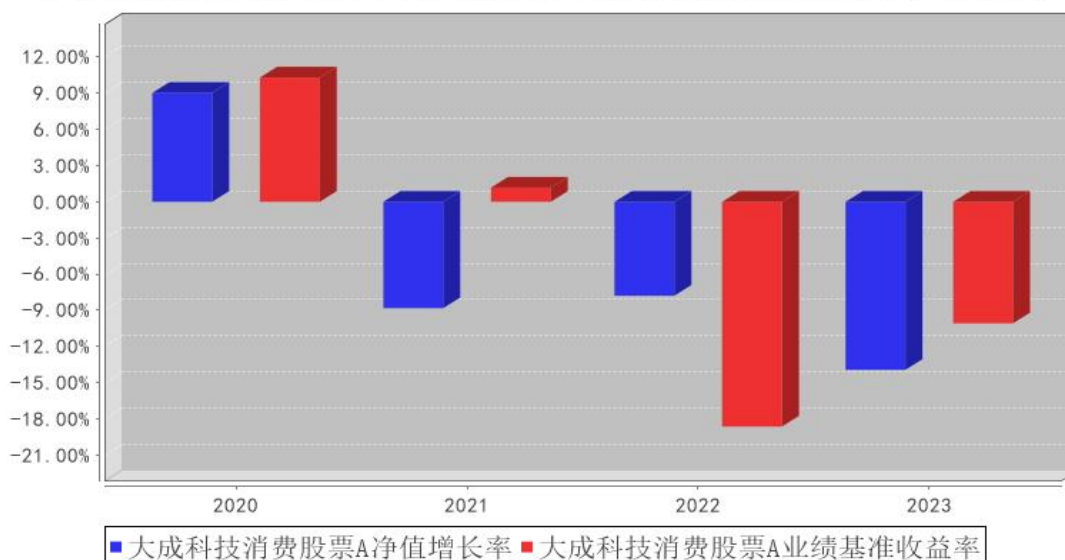
大成科技消费股票C累计净值增长率与同期业绩比较基准收益率的历史走势对比图



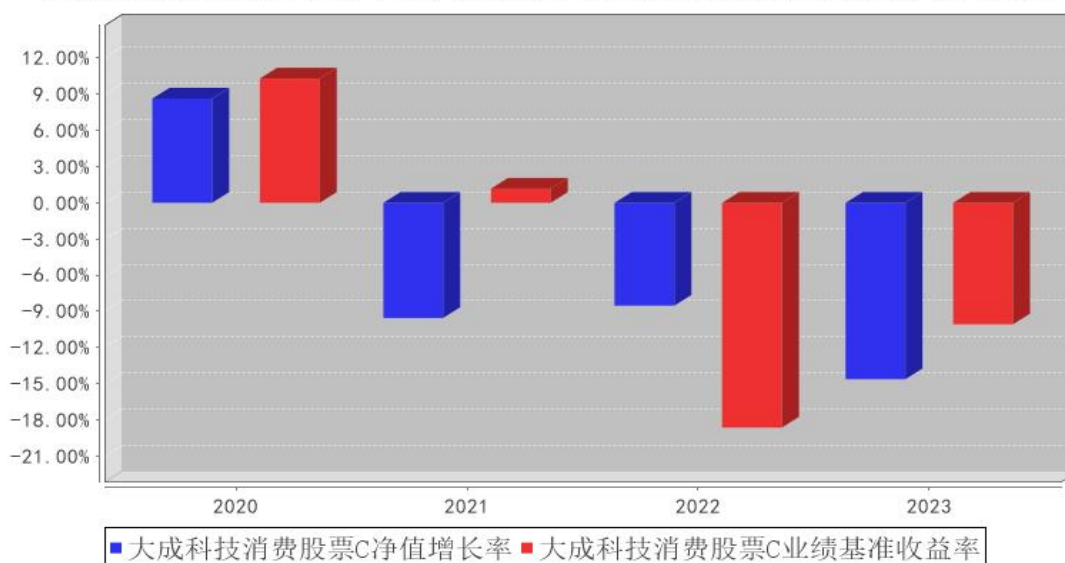
注：本基金合同规定，基金管理人应当自基金合同生效之日起六个月内使基金的投资组合比例符合基金合同的约定。建仓期结束时，本基金的投资组合比例符合基金合同的约定。

3.2.3 自基金合同生效以来基金每年净值增长率及其与同期业绩比较基准收益率的比较

大成科技消费股票A基金每年净值增长率与同期业绩比较基准收益率的对比图



大成科技消费股票C基金每年净值增长率与同期业绩比较基准收益率的对比图



注：合同生效当年按实际存续期计算，不按整个自然年度进行折算。

3.3 过去三年基金的利润分配情况

无。

§ 4 管理人报告

4.1 基金管理人及基金经理情况

4.1.1 基金管理人及其管理基金的经验

大成基金管理有限公司成立于 1999 年 4 月 12 日，注册资本人民币 2 亿元，是中国首批获准

成立的“老十家”基金管理公司之一。公司总部位于深圳，同时设置了北方、华东和南方营销总部，在北京、上海等地开设有 5 家分公司。2009 年，公司在香港设立大成国际资产管理有限公司，大力拓展国际业务；2013 年，设立大成创新资本管理有限公司，开拓专户及专项管理业务。

公司业务资质齐全，全面覆盖公募基金、机构投资、海外投资、财富管理、养老金管理等业务，还受全国社会保障基金理事会委托管理部分社保基金和基本养老保险基金。旗下大成国际资产管理公司具备 QFII、RQFII 等资格，是首批首家完成备案的能够提供港股通投资顾问服务的香港机构。

历经二十余年的磨砺和沉淀，大成基金形成了以长期投资能力为核心的竞争优势，打造了一支具有良好职业素养和丰富经验的资产管理队伍。公司目前已形成权益投资、固收投资、指数与期货投资、跨境投资、混合资产投资、大类资产配置六大投资团队，全面覆盖各类投资领域，综合实力不断提升，各项业务迅猛发展，管理资产种类位居同业前列。

4.1.2 基金经理（或基金经理小组）及基金经理助理简介

姓名	职务	任本基金的基金经理（助理）期限		证券从业年限	说明
		任职日期	离任日期		
魏庆国	本基金基金经理	2020 年 7 月 16 日	-	13 年	北京大学经济学硕士。2010 年 7 月至 2012 年 11 月任华夏基金管理有限公司研究部研究员。2012 年 12 月至 2013 年 3 月任平安大华基金研究部研究员。2013 年 5 月加入大成基金管理有限公司，曾担任大成财富管理 2020 生命周期证券投资基金基金经理助理，现任股票投资部总监助理。2015 年 4 月 7 日起任大成中小盘混合型证券投资基金（LOF）基金经理（更名前为大成中小盘股票型证券投资基金（LOF））。2015 年 4 月 7 日至 2016 年 8 月 19 日任大成精选增值混合型证券投资基金基金经理。2015 年 7 月 28 日至 2016 年 8 月 19 日任大成创新成长混合型证券投资基金（LOF）基金经理。2016 年 3 月 22 日至 2020 年 5 月 18 日任大成趋势回报灵活配置混合型证券投资基金基金经理。2020 年 1 月 2 日起任大成盛世精选灵活配置混合型证券投资基金基金经理。2020 年 3 月 23 日起任大成行业先锋混合型证券投资基金基金经理。2020 年 4 月 29 日至 2021 年 5 月 20 日任大成科技创新混合型证券投资基金基金经理。2020 年 7 月 16 日起任大成科技消费股票型证券投资基金基金经理。2021

					年5月25日起任大成创新趋势混合型证券投资基金基金经理。2022年7月28日起任大成优质精选混合型证券投资基金基金经理。2022年8月9日至2023年10月10日任大成国家安全主题灵活配置混合型证券投资基金基金经理。具有基金从业资格。国籍：中国
方锐	本基金基金经理助理	2023年4月26日	-	7年	北京大学经济学硕士。2015年7月至2016年11月就职于中国人民银行深圳市中心支行，任货币信贷管理处科员。2016年11月加入大成基金管理有限公司，先后担任固定收益总部助理研究员、基金经理助理、基金经理。2020年9月7日起任大成彭博农发行债券1-3年指数证券投资基金、大成景旭纯债债券型证券投资基金基金经理。2020年10月30日至2024年1月17日任大成中债1-3年国开行债券指数证券投资基金基金经理。2021年6月4月起任大成安诚债券型证券投资基金基金经理。2022年6月2日起任大成景盈债券型证券投资基金基金经理。2022年7月27日任大成惠兴一年定期开放债券型发起式证券投资基金基金经理。2022年12月4日起任大成稳益90天滚动持有债券型证券投资基金基金经理。2023年8月25日起任大成景信债券型证券投资基金基金经理。2023年10月27日起任大成稳安60天滚动持有债券型证券投资基金基金经理。2023年11月9日起任大成景熙利率债债券型证券投资基金基金经理。具备基金从业资格。国籍：中国
邹建	本基金基金经理	2021年1月26日	2023年6月2日	7年	清华大学工学硕士。2016年7月加入大成基金管理有限公司，曾担任研究部研究员、基金经理助理、基金经理，现任研究部总监助理。2021年1月26日至2023年6月2日任大成科技消费股票型证券投资基金基金经理。2021年1月26日起任大成创业板两年定期开放混合型证券投资基金基金经理。2021年12月29日起任大成多策略灵活配置混合型证券投资基金（LOF）基金经理。2022年10月31日起任大成品质医疗股票型证券投资基金基金经理。2023年9月21日起任大成锐见未来混合型证券投资基金基金经理。具有基金从业资格。国籍：中国

孙丹	本基金基金经理助理，混合资产投资部副总监	2020 年 11 月 6 日	2023 年 4 月 26 日	15 年	<p>美国德克萨斯 A&M 大学经济学硕士。2008 年至 2012 年任景顺长城产品开发部产品经理。2012 年至 2014 年任华夏基金机构债券投资部研究员。2014 年 5 月加入大成基金管理有限公司，曾担任固定收益总部信用策略及宏观利率研究员、基金经理助理、固定收益总部总监助理、固定收益总部副总监，现任混合资产投资部副总监。2017 年 5 月 8 日起任大成景尚灵活配置混合型证券投资基金、大成景兴信用债债券型证券投资基金基金经理。2017 年 5 月 8 日至 2019 年 10 月 31 日任大成景荣债券型证券投资基金（原大成景荣保本混合型证券投资基金转型）基金经理。2017 年 5 月 31 日至 2020 年 10 月 20 日任大成惠裕定期开放纯债债券型证券投资基金基金经理。2017 年 6 月 2 日至 2018 年 11 月 19 日任大成景禄灵活配置混合型证券投资基金基金经理。2017 年 6 月 2 日至 2018 年 12 月 8 日任大成景源灵活配置混合型证券投资基金基金经理。2017 年 6 月 2 日至 2019 年 6 月 15 日任大成景秀灵活配置混合型证券投资基金基金经理。2017 年 6 月 6 日至 2019 年 9 月 29 日任大成惠明定期开放纯债债券型证券投资基金基金经理。2018 年 3 月 14 日至 2018 年 11 月 30 日任大成景辉灵活配置混合型证券投资基金基金经理。2018 年 3 月 14 日至 2018 年 11 月 30 日任大成景沛灵活配置混合型证券投资基金基金经理。2018 年 3 月 14 日至 2018 年 7 月 20 日任大成景裕灵活配置混合型证券投资基金基金经理。2018 年 3 月 14 日起任大成财富管理 2020 生命周期证券投资基金基金经理。2019 年 7 月 31 日至 2020 年 5 月 23 日任大成景丰债券型证券投资基金（LOF）基金经理。2020 年 2 月 27 日至 2021 年 4 月 13 日任大成景泰纯债债券型证券投资基金基金经理。2020 年 3 月 5 日至 2021 年 4 月 14 日任大成恒享混合型证券投资基金基金经理。2020 年 3 月 31 日至 2021 年 4 月 14 日任大成民稳增长混合型证券投资基金基金经理。2020 年 4 月 26 日至 2023 年 8 月 31 日任大成景瑞稳健配置混合型证券投资基金基金经理。2020 年 8 月 21 日至 2021 年 5 月 18 日任大成景和</p>
----	----------------------	-----------------	-----------------	------	---

					<p>债券型证券投资基金基金经理。2020 年 9 月 3 日至 2021 年 11 月 26 日任大成汇享一年持有期混合型证券投资基金基金经理。2020 年 9 月 23 日至 2023 年 3 月 24 日任大成尊享 18 个月持有期混合型发起式证券投资基金(原大成尊享 18 个月定期开放混合型证券投资基金转型)基金经理。2020 年 11 月 16 日起任大成卓享一年持有期混合型证券投资基金基金经理。2020 年 11 月 18 日起任大成丰享回报混合型证券投资基金基金经理。2021 年 4 月 22 日起任大成安享得利六个月持有期混合型证券投资基金基金经理。2022 年 3 月 11 日起任大成民享安盈一年持有期混合型证券投资基金基金经理。2023 年 2 月 24 日起任大成盛享一年持有期混合型证券投资基金基金经理。2023 年 11 月 2 日起任大成元丰多利债券型证券投资基金基金经理。具有基金从业资格。国籍：中国</p>
--	--	--	--	--	---

注：1、任职日期、离任日期为本基金管理人作出决定之日。

2、证券从业年限的计算标准遵从中国证监会《证券基金经营机构董事、监事、高级管理人员及从业人员监督管理办法》的相关规定。

4.1.3 期末兼任私募资产管理计划投资经理的基金经理同时管理的产品情况

无。

4.1.4 基金经理薪酬机制

无。

4.2 管理人对报告期内本基金运作合规守信情况的说明

报告期内，本基金管理人严格遵守《证券法》、《证券投资基金法》等有关法律法规及基金合同、基金招募说明书等有关基金法律文件的规定，以取信于市场、取信于社会投资公众为宗旨，本着诚实信用、勤勉尽责的原则管理和运用基金资产，在规范基金运作和严格控制投资风险的前提下，为基金份额持有人谋求最大利益，无损害基金份额持有人利益的行为。

4.3 管理人对报告期内公平交易情况的专项说明

4.3.1 公平交易制度和控制方法

根据《证券投资基金管理公司公平交易制度指导意见》的规定，公司制订了《大成基金管理有限公司公平交易制度》、《大成基金管理有限公司异常交易监控与报告制度》。公司旗下投资组合严格按照制度的规定，参与股票、债券的一级市场申购、二级市场交易等投资管理活动，内容包

括授权、研究分析、投资决策、交易执行、业绩评估等与投资活动相关的各个环节。研究部负责提供投资研究支持，投资部门负责投资决策，交易管理部负责实施交易并实时监控，监察稽核部负责事前监督、事中检查和事后稽核，风险管理部负责对交易情况进行合理性分析，通过多部门的协作互控，保证了公平交易的可操作、可稽核和可持续。

4.3.2 公平交易制度的执行情况

报告期内，公司严格执行了公平交易的原则和制度。公司运用统计分析方法和工具，对旗下所有投资组合连续 4 个季度的日内、3 日内及 5 日内股票及债券交易同向交易价差进行分析，针对同一基金经理管理的多个投资组合及公私募兼任基金经理管理的多个投资组合的投资交易行为加强了公平交易监测与分析，包括对不同时间窗下（同日、3 日、5 日、10 日）反向交易和同向交易价差监控的分析。分析结果表明：债券交易同向交易频率较低；部分股票同向交易溢价率较大主要来源于投资策略差异、市场因素（如个股当日价格振幅较高）及组合经理交易时机选择，即投资组合成交时间不一致以及成交价格的日内较大变动导致个别些组合间的成交价格差异较大，同时结合交易价差专项统计分析，未发现违反公平交易原则的异常情况。

4.3.2.1 增加执行的基金经理公平交易制度执行情况及公平交易管理情况

无。

4.3.3 异常交易行为的专项说明

报告期内，公司旗下所有投资组合未发现存在异常交易行为。公司旗下所有投资组合参与的交易所公开竞价，未发生成交较少的单边交易量超过该股当日成交量 5% 的股票同日反向交易；主动投资组合间债券交易存在 1 笔同日反向交易，原因为流动性需要。投资组合间相邻交易日反向交易的市场成交比例、成交均价等交易结果数据表明该类交易不对市场产生重大影响，无异常。

4.4 管理人对报告期内基金的投资策略和业绩表现的说明

4.4.1 报告期内基金投资策略和运作分析

大趋势决定了宏观经济和市场走向，从中长期看，主导市场的依然是 3 个主导趋势：

1、“人口-地产-财政-基建-投资”大循环可能逆转。市场对大循环结束定价较早，但对它的负面冲击定价不够充分。当卖地收入和地产相关税费下滑之后，仅靠一般预算收入第一本帐入不敷出，必然导致紧缩效应，军工（占中央财政本级支出 40%）、医疗（医保买单）、环保等吃财政饭的行业面临较大压力。房价缩水 15-20%后，居民财富缩水，中产阶级还面临降薪裁员等压力，这个也是消费降级的主因。

2、中美超限竞争在贸易、科技、产业、舆论、外交、金融、军事等方面展开。事实上 2018 年贸易战以来，已经能够感觉到脱钩断链在自我实现，比如金融投资、人员往来、进出口等

等，科技产业正在自发形成一个世界两套体系（信创/华为体系 pk 美国体系），中国向东南亚、墨西哥产业转移也自然的配合美国脱钩。特朗普在共和党初选中抛出将对中国商品课关税 60%，要逐步从各领域摆脱对中国的依赖，特朗普 2.0 对我们可能依然是一杯毒酒。

3、新一轮科技革命（人工智能 AI、超导、机器人等等），似乎经过移动互联网之后多年的沉寂，科技大突破有可能在各个方向上展开，群星闪烁。但这一轮科技革命是美国不卖先进 GPU 给我们，也不从国内采购（只有光模块还在供应），似乎只能靠科技自立自强。

1 和 2 是主要负面因素，3 是主要正面因素，正是这些合力决定了大趋势和市场的走向。

从市场表现看，两个策略表现比较亮眼，一个是低估值红利股，一个是新兴产业尤其是 AI。市场在面对上一段 1 和 2 这两个主要矛盾时主动降低了预期收益率，运营商和石化等超大蓝筹股表现亮眼，乃至经济下行压力下有较大压力的大型银行也表现很好。新产业方面，AI 是最亮眼的主线，围绕上游算力和下游应用（办公、教育、金融、游戏、军工等），市场快速演绎了一遍移动互联网的演进逻辑。短期是预期远远的走在了产业进展前面，所以 2 季度后一直处于调整中，但看海外 AI 的大趋势依然没有被证伪，目前需要一些爆款应用来打破僵局。

从本组合的投资来看，AI 方向上有布局，但力度远远不够，其他方向比如创新药、新能源和军工的少数仓位构成拖累。成长股 β 更关键，需要在行情早期采取跟随策略，在逻辑演绎到极致的时候果断卖出，对人的考验极大。其次就是在组合管理上缺乏主动追击，震荡期拉锯战事实上双方差距不大，主要是确认了趋势之后的追击才能迅速扩大战果。集中优势兵力和果断追击是我在过去一段时间的主要反思。

4.4.2 报告期内基金的业绩表现

截至本报告期末大成科技消费股票 A 的基金份额净值为 0.7889 元，本报告期基金份额净值增长率为-13.94%，同期业绩比较基准收益率为-10.08%；截至本报告期末大成科技消费股票 C 的基金份额净值为 0.7673 元，本报告期基金份额净值增长率为-14.63%，同期业绩比较基准收益率为-10.08%。

4.5 管理人对宏观经济、证券市场及行业走势的简要展望

展望未来，我们认为上文分析的 1-3 这几个中长期的主要矛盾不变，1 的问题在 2024 年大概率要触底了，展望 2025 年不会继续下行，这是一个较大的利好。2 的问题如果特朗普在 11 月胜选，那 2025 年中美关系将迎接新的风高浪急和惊涛骇浪。3 的问题是我们必须要在新型举国体制下证明自己能够引领新科技革命的能力，实现科技自立自强，在中央经济工作会议通稿中也把科技创新任务摆在首位。

4.6 管理人内部有关本基金的监察稽核工作情况

本报告期内，依据相关的法律法规、基金合同以及内部监察稽核制度，本基金管理人对本基金运作、内部管理、制度执行及遵规守法情况进行了监察稽核。内部监察稽核的重点是：国家法律法规及行业监管规则的执行情况；基金合同的遵守情况；内部规章制度的执行情况；资讯管制和保密工作落实情况；员工职业操守规范情况，目的是规范基金财产的运作，防范和控制投资风险，确保经营业务的稳健运行和受托资产的安全完整，维护本基金份额持有人的合法权益。

（一）根据最新的法律法规、规章、规范性文件，本基金管理人及时制定了相应的公司制度，并对现有制度进行不断修订和完善，确保本基金管理人内控制度的适时性、全面性和合法合规性。同时，为保障制度的适时性，避免部分内控制度、业务规则与业务发展不相适应，报告期内本基金管理人组织各部门对内部管理制度作了进一步梳理和完善。

（二）全面加强风险监控，不断提高基金业务风险管理水平。为督促各部门完善并落实各项内控措施，公司严格执行风险控制管理员制度，健全内控工作协调机制及监督机制，并进一步加强投资风险数量化评价能力及事前风险防范能力，有效防范相关业务风险。同时，公司严格执行投资报备制度，建立了基金从业人员证券投资管理监控信息系统，将投资报备工作纳入常态。

（三）日常监察和专项监察相结合，确保监察稽核的有效性和深入性。本年度，公司继续对本基金销售、宣传等方面的材料、协议及其他法律资料等进行了严格审查，对本基金各项投资比例、投资权限、基金交易、股票投资限制、股票库维护等方面进行实时监控，同时，还专门针对基金投资交易（包括公平交易、转债投资、投资权限、投资比例、流动性风险、基金重仓股等）、基金运营（基金头寸、基金结算、登记清算等）、网上交易、基金销售等进行专项监察。通过日常监察，保证了公司监察的全面性、实时性，通过专项监察，及时发现并纠正了业务中的潜在风险，加强了业务部门和人员的风险意识，从而较好地预防了风险的发生。

（四）加强了对投资管理人员通讯工具在交易时间的集中管理，定期或不定期对投资管理人员的网络即时通讯记录、电话录音等进行抽查，有效的防范了各种形式的利益输送行为。

（五）以多种方式加强合规教育与培训，提高全公司的合规守法意识。及时向全公司传达与基金相关的法律法规，并要求公司各部门贯彻到日常工作中。公司监察稽核部通过解答各业务部门提出的法律问题，提供法律依据，对于较为重大疑难法律事项及时咨询公司外部律师或监管部门，避免了业务发展中的盲目性，及时防范风险，维护了基金份额持有人的利益。

4.7 管理人对报告期内基金估值程序等事项的说明

本基金管理人指导基金估值业务的领导小组为公司估值委员会，公司估值委员会主要负责估值政策和估值程序的制定、修订以及执行情况的监督。估值委员会由公司各投研部门、交易管理

部、风险管理部、监察稽核部、基金运营部指定人员组成。公司估值委员会的相关成员均具备相应的专业胜任能力和相关工作经历，估值委员会成员中包括八名投资组合经理。

各投研部门、风险管理部负责关注相关投资品种的动态，评判基金持有的投资品种是否处于不活跃的交易状态或者最近交易日后经济环境发生了重大变化或证券发行机构发生了影响证券价格的重大事件，从而确定估值日需要进行估值测算或者调整的投资品种；提出合理的数量分析模型对需要进行估值测算或者调整的投资品种进行公允价值定价与计量；定期对估值政策和程序进行评价，以保证其持续适用；交易管理部负责关注相关投资品种的流动性状况，协助反馈其市场交易信息；基金运营部负责日常的基金资产的估值业务，执行基金估值政策，并负责与托管行沟通估值调整事项；监察稽核部负责审核估值政策和程序的一致性，监督估值委员会工作流程中的风险控制，并负责估值调整事项的信息披露工作。

本基金的日常估值程序由基金运营部基金估值核算人员执行，并与托管银行的估值结果核对一致。基金估值政策的议定和修改采用集体讨论机制，投资组合经理作为估值小组成员，对持仓证券的交易情况、信息披露情况保持应有的职业敏感，向估值委员会提供估值参考信息，参与估值政策讨论。对需采用特别估值程序的证券，基金管理人及时启动特别估值程序，由估值委员会讨论议定特别估值方案并与托管行沟通后由基金运营部具体执行。

本基金管理人参与估值流程各方之间不存在任何重大利益冲突。截止报告期末本基金管理人已与中央国债登记结算有限责任公司及中证指数有限公司签署服务协议，由中央国债登记结算有限责任公司按约定提供银行间交易的债券品种的估值数据，由中证指数有限公司按约定提供交易所交易的债券品种的估值数据和流通受限股票的折扣率数据。

4.8 管理人对报告期内基金利润分配情况的说明

本基金管理人严格按照本基金基金合同的规定进行收益分配。本报告期内本基金无收益分配事项。

4.9 报告期内管理人对本基金持有人数或基金资产净值预警情形的说明

无。

§ 5 托管人报告

5.1 报告期内本基金托管人遵规守信情况声明

本报告期内，中国银行股份有限公司（以下称“本托管人”）在大成科技消费股票型证券投资基金（以下称“本基金”）的托管过程中，严格遵守《证券投资基金法》及其他有关法律法规、基金合同和托管协议的有关规定，不存在损害基金份额持有人利益的行为，完全尽职尽责地履行了

应尽的义务。

5.2 托管人对报告期内本基金投资运作遵规守信、净值计算、利润分配等情况的说明

本报告期内，本托管人根据《证券投资基金法》及其他有关法律法规、基金合同和托管协议的规定，对本基金管理人的投资运作进行了必要的监督，对基金资产净值的计算、基金份额申购赎回价格的计算以及基金费用开支等方面进行了认真地复核，未发现本基金管理人存在损害基金份额持有人利益的行为。

5.3 托管人对本年度报告中财务信息等内容的真实、准确和完整发表意见

本报告中的财务指标、净值表现、收益分配情况、财务会计报告（注：财务会计报告中的“金融工具风险及管理”部分未在托管人复核范围内）、投资组合报告等数据真实、准确和完整。

§ 6 审计报告

审计报告标题	审计报告
审计报告收件人	大成科技消费股票型证券投资基金全体基金份额持有人
审计意见	<p>(一)我们审计的内容</p> <p>我们审计了大成科技消费股票型证券投资基金(以下简称“大成科技消费股票基金”)的财务报表,包括2023年12月31日的资产负债表,2023年度的利润表和净资产变动表以及财务报表附注。</p> <p>(二)我们的意见</p> <p>我们认为,后附的财务报表在所有重大方面按照企业会计准则和在财务报表附注中所列示的中国证券监督管理委员会(以下简称“中国证监会”)、中国证券投资基金业协会(以下简称“中国基金业协会”)发布的有关规定及允许的基金行业实务操作编制,公允反映了大成科技消费股票基金2023年12月31日的财务状况以及2023年度的经营成果和净资产变动情况。</p>
形成审计意见的基础	<p>我们按照中国注册会计师审计准则的规定执行了审计工作。审计报告的“注册会计师对财务报表审计的责任”部分进一步阐述了我们在这些准则下的责任。我们相信,我们获取的审计证据是充分、适当的,为发表审计意见提供了基础。</p> <p>按照中国注册会计师职业道德守则,我们独立于大成科技消费股票基金,并履行了职业道德方面的其他责任。</p>
其他信息	<p>大成科技消费股票基金的基金管理人大成基金管理有限公司(以下简称“基金管理人”)管理层对其他信息负责。其他信息包括大成科技消费股票基金2023年年度报告中涵盖的信息,但不包括财务报表和我们的审计报告。</p> <p>我们对财务报表发表的审计意见不涵盖其他信息,我们也不对其他信息发表任何形式的鉴证结论。</p>

	<p>结合我们对财务报表的审计，我们的责任是阅读其他信息，在此过程中，考虑其他信息是否与财务报表或我们在审计过程中了解到的情况存在重大不一致或者似乎存在重大错报。基于我们已经执行的工作，如果我们确定其他信息存在重大错报，我们应当报告该事实。在这方面，我们无任何事项需要报告。</p>
<p>管理层和治理层对财务报表的责任</p>	<p>基金管理人管理层负责按照企业会计准则和中国证监会、中国基金业协会发布的有关规定及允许的基金行业实务操作编制财务报表，使其实现公允反映，并设计、执行和维护必要的内部控制，以使财务报表不存在由于舞弊或错误导致的重大错报。</p> <p>在编制财务报表时，基金管理人管理层负责评估大成科技消费股票基金的持续经营能力，披露与持续经营相关的事项(如适用)，并运用持续经营假设，除非基金管理人管理层计划清算大成科技消费股票基金、终止运营或别无其他现实的选择。</p> <p>基金管理人治理层负责监督大成科技消费股票基金的财务报告过程。</p>
<p>注册会计师对财务报表审计的责任</p>	<p>我们的目标是对财务报表整体是否不存在由于舞弊或错误导致的重大错报获取合理保证，并出具包含审计意见的审计报告。合理保证是高水平的保证，但并不能保证按照审计准则执行的审计在某一重大错报存在时总能发现。错报可能由于舞弊或错误导致，如果合理预期错报单独或汇总起来可能影响财务报表使用者依据财务报表作出的经济决策，则通常认为错报是重大的。</p> <p>在按照审计准则执行审计工作的过程中，我们运用职业判断，并保持职业怀疑。同时，我们也执行以下工作：</p> <p>(一)识别和评估由于舞弊或错误导致的财务报表重大错报风险；设计和实施审计程序以应对这些风险，并获取充分、适当的审计证据，作为发表审计意见的基础。由于舞弊可能涉及串通、伪造、故意遗漏、虚假陈述或凌驾于内部控制之上，未能发现由于舞弊导致的重大错报的风险高于未能发现由于错误导致的重大错报的风险。</p> <p>(二)了解与审计相关的内部控制，以设计恰当的审计程序，但目的并非对内部控制的有效性发表意见。</p> <p>(三)评价基金管理人管理层选用会计政策的恰当性和作出会计估计及相关披露的合理性。</p> <p>(四)对基金管理人管理层使用持续经营假设的恰当性得出结论。同时，根据获取的审计证据，就可能对大成科技消费股票基金持续经营能力产生重大疑虑的事项或情况是否存在重大不确定性得出结论。如果我们得出结论认为存在重大不确定性，审计准则要求我们在审计报告中提请报表使用者注意财务报表中的相关披露；如果披露不充分，我们应当发表非无保留意见。我们的结论基于截至审计报告日可获得的信息。然而，未来的事项或情况可能导致大成科技消费</p>

	股票基金不能持续经营。 (五)评价财务报表的总体列报(包括披露)、结构和内容,并评价财务报表是否公允反映相关交易和事项。 我们与基金管理人治理层就计划的审计范围、时间安排和重大审计发现等事项进行沟通,包括沟通我们在审计中识别出的值得关注的内部控制缺陷。	
会计师事务所的名称	普华永道中天会计师事务所(特殊普通合伙)	
注册会计师的姓名	陈熹	徐翹楚
会计师事务所的地址	上海市浦东新区东育路 588 号前滩中心 42 楼	
审计报告日期	2024 年 3 月 28 日	

§ 7 年度财务报表

7.1 资产负债表

会计主体：大成科技消费股票型证券投资基金

报告截止日：2023 年 12 月 31 日

单位：人民币元

资产	附注号	本期末 2023 年 12 月 31 日	上年度末 2022 年 12 月 31 日
资产：			
货币资金	7.4.7.1	97,592,200.53	232,608,184.26
结算备付金		2,363,929.87	2,451,043.54
存出保证金		314,305.11	408,580.39
交易性金融资产	7.4.7.2	994,636,034.96	1,169,000,844.30
其中：股票投资		993,630,802.08	1,169,000,844.30
基金投资		-	-
债券投资		1,005,232.88	-
资产支持证券投资		-	-
贵金属投资		-	-
其他投资		-	-
衍生金融资产	7.4.7.3	-	-
买入返售金融资产	7.4.7.4	-	-
债权投资	7.4.7.5	-	-
其中：债券投资		-	-
资产支持证券投资		-	-
其他投资		-	-
其他债权投资	7.4.7.6	-	-
其他权益工具投资	7.4.7.7	-	-
应收清算款		16,923,332.76	-
应收股利		-	-
应收申购款		8,735,280.53	345,253.04
递延所得税资产		-	-
其他资产	7.4.7.8	-	-

资产总计		1, 120, 565, 083. 76	1, 404, 813, 905. 53
负债和净资产	附注号	本期末 2023 年 12 月 31 日	上年度末 2022 年 12 月 31 日
负 债:			
短期借款		-	-
交易性金融负债		-	-
衍生金融负债	7. 4. 7. 3	-	-
卖出回购金融资产款		-	-
应付清算款		-	38. 89
应付赎回款		287, 631. 16	276, 025. 37
应付管理人报酬		1, 121, 694. 83	1, 760, 081. 46
应付托管费		186, 949. 13	293, 346. 92
应付销售服务费		208, 207. 69	259, 224. 67
应付投资顾问费		-	-
应交税费		-	-
应付利润		-	-
递延所得税负债		-	-
其他负债	7. 4. 7. 9	1, 818, 364. 93	2, 448, 488. 04
负债合计		3, 622, 847. 74	5, 037, 205. 35
净资产:			
实收基金	7. 4. 7. 10	1, 427, 108, 000. 49	1, 535, 425, 256. 31
未分配利润	7. 4. 7. 12	-310, 165, 764. 47	-135, 648, 556. 13
净资产合计		1, 116, 942, 236. 02	1, 399, 776, 700. 18
负债和净资产总计		1, 120, 565, 083. 76	1, 404, 813, 905. 53

注：报告截止日 2023 年 12 月 31 日，基金份额总额 1,427,108,000.49 份。其中大成科技消费 A 类基金份额总额为 1,014,404,808.74 份，基金份额净值 0.7889 元；大成科技消费 C 类基金份额总额为 412,703,191.75 份，基金份额净值 0.7673 元。

7.2 利润表

会计主体：大成科技消费股票型证券投资基金

本报告期：2023 年 1 月 1 日至 2023 年 12 月 31 日

单位：人民币元

项 目	附注号	本期 2023 年 1 月 1 日至 2023 年 12 月 31 日	上年度可比期间 2022 年 1 月 1 日至 2022 年 12 月 31 日
一、营业总收入		-169, 383, 234. 29	-103, 760, 810. 12
1. 利息收入		686, 932. 64	780, 678. 95
其中：存款利息收入	7. 4. 7. 13	686, 932. 64	780, 678. 95
债券利息收入		-	-
资产支持证券利 息收入		-	-
买入返售金融资		-	-

产收入			
其他利息收入		-	-
2. 投资收益(损失以“-”填列)		-79,607,298.07	-79,461,826.84
其中: 股票投资收益	7.4.7.14	-94,684,627.55	-85,565,967.33
基金投资收益		-	-
债券投资收益	7.4.7.15	1,038,990.54	710,120.79
资产支持证券投资	7.4.7.16	-	-
收益			
贵金属投资收益	7.4.7.17	-	-
衍生工具收益	7.4.7.18	-	-
股利收益	7.4.7.19	14,038,338.94	5,394,019.70
其他投资收益		-	-
3. 公允价值变动收益(损失以“-”号填列)	7.4.7.20	-90,620,408.50	-25,175,866.28
4. 汇兑收益(损失以“-”号填列)		-	-
5. 其他收入(损失以“-”号填列)	7.4.7.21	157,539.64	96,204.05
减: 二、营业总支出		25,312,080.22	28,467,710.18
1. 管理人报酬	7.4.10.2.1	18,641,775.76	21,347,453.56
其中: 暂估管理人报酬		-	-
2. 托管费	7.4.10.2.2	3,106,962.65	3,557,908.92
3. 销售服务费	7.4.10.2.3	3,277,740.29	3,283,511.99
4. 投资顾问费		-	-
5. 利息支出		-	-
其中: 卖出回购金融资产			
支出		-	-
6. 信用减值损失	7.4.7.22	-	-
7. 税金及附加		1.96	0.16
8. 其他费用	7.4.7.23	285,599.56	278,835.55
三、利润总额(亏损总额以“-”号填列)		-194,695,314.51	-132,228,520.30
减: 所得税费用		-	-
四、净利润(净亏损以“-”号填列)		-194,695,314.51	-132,228,520.30
五、其他综合收益的税后净额		-	-
六、综合收益总额		-194,695,314.51	-132,228,520.30

7.3 净资产变动表

会计主体: 大成科技消费股票型证券投资基金

本报告期: 2023 年 1 月 1 日至 2023 年 12 月 31 日

单位：人民币元

项目	本期 2023年1月1日至2023年12月31日			
	实收基金	其他综合收益	未分配利润	净资产合计
一、上期期末净资产	1,535,425,256.31	-	-135,648,556.13	1,399,776,700.18
二、本期期初净资产	1,535,425,256.31	-	-135,648,556.13	1,399,776,700.18
三、本期增减变动额(减少以“-”号填列)	-108,317,255.82	-	-174,517,208.34	-282,834,464.16
(一)、综合收益总额	-	-	-194,695,314.51	-194,695,314.51
(二)、本期基金份额交易产生的净资产变动数(净资产减少以“-”号填列)	-108,317,255.82	-	20,178,106.17	-88,139,149.65
其中：1. 基金申购款	265,386,723.91	-	-22,995,258.07	242,391,465.84
2. 基金赎回款	-373,703,979.73	-	43,173,364.24	-330,530,615.49
(三)、本期向基金份额持有人分配利润产生的净资产变动(净资产减少以“-”号填列)	-	-	-	-
四、本期期末净资产	1,427,108,000.49	-	-310,165,764.47	1,116,942,236.02
项目	上年度可比期间 2022年1月1日至2022年12月31日			
	实收基金	其他综合收益	未分配利润	净资产合计
一、上期期末净资产	1,662,521,578.10	-	-15,315,780.01	1,647,205,798.09
二、本期期初净资产	1,662,521,578.10	-	-15,315,780.01	1,647,205,798.09

三、本期增减变动额(减少以“-”号填列)	-127,096,321.79	-	-120,332,776.12	-247,429,097.91
(一)、综合收益总额	-	-	-132,228,520.30	-132,228,520.30
(二)、本期基金份额交易产生的净资产变动数(净资产减少以“-”号填列)	-127,096,321.79	-	11,895,744.18	-115,200,577.61
其中：1. 基金申购款	152,976,117.84	-	-18,467,447.49	134,508,670.35
2. 基金赎回款	-280,072,439.63	-	30,363,191.67	-249,709,247.96
(三)、本期向基金份额持有人分配利润产生的净资产变动(净资产减少以“-”号填列)	-	-	-	-
四、本期期末净资产	1,535,425,256.31	-	-135,648,556.13	1,399,776,700.18

报表附注为财务报表的组成部分。

本报告 7.1 至 7.4 财务报表由下列负责人签署：

谭晓冈

范瑛

梁靖

基金管理人负责人

主管会计工作负责人

会计机构负责人

7.4 报表附注

7.4.1 基金基本情况

大成科技消费股票型证券投资基金(以下简称“本基金”)经中国证券监督管理委员会(以下简称“中国证监会”)证监许可[2020]第 16 号《关于准予大成科技消费股票型证券投资基金注册的批复》核准,由大成基金管理有限公司依照《中华人民共和国证券投资基金法》和《大成科技消费股票型证券投资基金基金合同》负责公开募集。本基金为契约型开放式,存续期限不定,首次设立募集不包括认购资金利息共募集人民币 8,251,951,791.86 元,业经普华永道中天会计师事务所(特殊普通合伙)普华永道中天验字(2020)第 0606 号验资报告予以验证。经向中国证监会备案,

《大成科技消费股票型证券投资基金基金合同》于 2020 年 7 月 16 日正式生效，基金合同生效日的基金份额总额为 8,253,171,777.22 份基金份额，其中认购资金利息折合 1,219,985.36 份基金份额。本基金的基金管理人为大成基金管理有限公司，基金托管人为中国银行股份有限公司。

根据《大成科技消费股票型证券投资基金基金合同》和《大成科技消费股票型证券投资基金招募说明书》的有关规定，本基金根据认购/申购费用、销售服务费收取方式的不同，将基金份额分为不同的类别。其中 A 类基金份额为在投资人认购/申购时收取前端认购/申购费用，且不从本类别基金资产中计提销售服务费的基金份额；C 类基金份额为从本类别基金资产中计提销售服务费，且不收取认购/申购费用的基金份额。本基金 A 类基金份额和 C 类基金份额分别设置基金代码并分别计算基金份额净值。

根据《中华人民共和国证券投资基金法》和《大成科技消费股票型证券投资基金基金合同》的有关规定，本基金的投资范围为具有良好流动性的金融工具，包括国内依法发行上市的股票（包括主板、中小板、创业板及其他中国证监会允许基金投资的股票）、存托凭证、内地与香港股票市场交易互联互通机制下允许投资的规定范围内的香港联合交易所上市的股票（简称“港股通标的股票”）、债券（包括国债、央行票据、金融债券、企业债券、公司债券、中期票据、短期融资券、超短期融资券、次级债券、政府支持机构债、政府支持债券、地方政府债、可转换债券及其他经中国证监会允许投资的债券）、资产支持证券、债券回购、同业存单、银行存款（包括协议存款、定期存款等）、货币市场工具、股指期货、国债期货，以及法律法规或中国证监会允许基金投资的其它金融工具，但需符合中国证监会的相关规定。本基金的投资组合中，投资于股票资产、存托凭证的比例为基金资产的 80%-95%（其中港股通标的股票投资比例不超过本基金股票资产的 50%），投资于科技消费主题相关的股票、存托凭证合计比例不低于非现金资产的 80%，其中分别投资于本基金定义的科技行业和消费行业的股票比例均不低于非现金资产的 20%；本基金每个交易日日终在扣除股指期货合约和国债期货合约需缴纳的交易保证金后，应当保持不低于基金资产净值 5% 的现金或到期日在一年以内的政府债券，其中，现金不包括结算备付金、存出保证金、应收申购款等。本基金的业绩比较基准为：中证科技 100 指数收益率×40%+中证主要消费指数收益率×40%+恒生综合指数收益率×10%+中债综合指数收益率×10%。

本财务报表由本基金的基金管理人大成基金管理有限公司于 2024 年 3 月 28 日批准报出。

7.4.2 会计报表的编制基础

本基金的财务报表按照财政部于 2006 年 2 月 15 日及以后期间颁布的《企业会计准则—基本准则》、各项具体会计准则、《资产管理产品相关会计处理规定》及其他相关规定（以下合称“企业会计准则”）、中国证监会颁布的《证券投资基金信息披露 XBRL 模板第 3 号〈年度报告和中期报告〉》、

中国证券投资基金业协会(以下简称“中国基金业协会”)颁布的《证券投资基金会计核算业务指引》、《大成科技消费股票型证券投资基金基金合同》和在财务报表附注 7.4.4 所列示的中国证监会、中国基金业协会发布的有关规定及允许的基金行业实务操作编制。

本财务报表以持续经营为基础编制。

7.4.3 遵循企业会计准则及其他有关规定的声明

本基金 2023 年度财务报表符合企业会计准则的要求,真实、完整地反映了本基金 2023 年 12 月 31 日的财务状况以及 2023 年度的经营成果和净资产变动情况等有关信息。

7.4.4 重要会计政策和会计估计

7.4.4.1 会计年度

本基金会计年度为公历 1 月 1 日起至 12 月 31 日止。

7.4.4.2 记账本位币

本基金的记账本位币为人民币。

7.4.4.3 金融资产和金融负债的分类

金融工具,是指形成一方的金融资产并形成其他方的金融负债或权益工具的合同。当本基金成为金融工具合同的一方时,确认相关的金融资产、金融负债或权益工具。

(1) 金融资产

金融资产于初始确认时分类为:以摊余成本计量的金融资产、以公允价值计量且其变动计入其他综合收益的金融资产及以公允价值计量且其变动计入当期损益的金融资产。金融资产的分类取决于本基金管理金融资产的商业模式和金融资产的合同现金流量特征。本基金现无金融资产分类为以公允价值计量且其变动计入其他综合收益的金融资产。

债务工具

本基金持有的债务工具是指从发行方角度分析符合金融负债定义的工具,分别采用以下两种方式进行计量:

以摊余成本计量:

本基金管理以摊余成本计量的金融资产的商业模式为以收取合同现金流量为目标,且以摊余成本计量的金融资产的合同现金流量特征与基本借贷安排相一致,即在特定日期产生的现金流量,仅为对本金和以未偿付本金金额为基础的利息的支付。本基金持有的以摊余成本计量的金融资产主要为银行存款、买入返售金融资产和其他各类应收款项等。

以公允价值计量且其变动计入当期损益:

本基金将持有的未划分为以摊余成本计量的债务工具,以公允价值计量且其变动计入当期损

益。本基金持有的以公允价值计量且其变动计入当期损益的金融资产主要为债券投资和资产支持证券投资，在资产负债表中以交易性金融资产列示。

权益工具

权益工具是指从发行方角度分析符合权益定义的工具。本基金将对其没有控制、共同控制和重大影响的权益工具按照公允价值计量且其变动计入当期损益，在资产负债表中列示为交易性金融资产。

(2) 金融负债

金融负债于初始确认时分类为以摊余成本计量的金融负债和以公允价值计量且其变动计入当期损益的金融负债。本基金目前暂无金融负债分类为以公允价值计量且其变动计入当期损益的金融负债。本基金持有的以摊余成本计量的金融负债包括卖出回购金融资产款和其他各类应付款项等。

(3) 衍生金融工具

本基金将持有的衍生金融工具以公允价值计量且其变动计入当期损益，在资产负债表中列示为衍生金融资产/负债。

7.4.4.4 金融资产和金融负债的初始确认、后续计量和终止确认

金融资产或金融负债在初始确认时以公允价值计量。对于以公允价值计量且其变动计入当期损益的金融资产和金融负债，相关交易费用计入当期损益；对于支付的价款中包含的债券或资产支持证券起息日或上次除息日至购买日止的利息，确认为应计利息，包含在交易性金融资产的账面价值中。对于其他类别的金融资产和金融负债，相关交易费用计入初始确认金额。

对于以公允价值计量且其变动计入当期损益的金融资产，按照公允价值进行后续计量；对于应收款项和其他金融负债采用实际利率法，以摊余成本进行后续计量。

本基金对于以摊余成本计量的金融资产，以预期信用损失为基础确认损失准备。

本基金考虑在资产负债表日无须付出不必要的额外成本和努力即可获得的有关过去事项、当前状况以及对未来经济状况的预测等合理且有依据的信息，以发生违约的风险为权重，计算合同应收的现金流量与预期能收到的现金流量之间差额的现值的概率加权金额，确认预期信用损失。

于每个资产负债表日，本基金对处于不同阶段的金融工具的预期信用损失分别进行计量。金融工具自初始确认后信用风险未显著增加的，处于第一阶段，本基金按照未来 12 个月内的预期信用损失计量损失准备；金融工具自初始确认后信用风险已显著增加但尚未发生信用减值的，处于第二阶段，本基金按照该工具整个存续期的预期信用损失计量损失准备；金融工具自初始确认后已经发生信用减值的，处于第三阶段，本基金按照该工具整个存续期的预期信用损失计量损失准

备。

对于在资产负债表日具有较低信用风险的金融工具，本基金假设其信用风险自初始确认后并未显著增加，认定为处于第一阶段的金融工具，按照未来 12 个月内的预期信用损失计量损失准备。

本基金对于处于第一阶段和第二阶段的金融工具，按照其未扣除减值准备的账面余额和实际利率计算利息收入。对于处于第三阶段的金融工具，按照其账面余额减已计提减值准备后的摊余成本和实际利率计算利息收入。

本基金将计提或转回的损失准备计入当期损益。

金融资产满足下列条件之一的，予以终止确认：(1) 收取该金融资产现金流量的合同权利终止；(2) 该金融资产已转移，且本基金将金融资产所有权上几乎所有的风险和报酬转移给转入方；或者(3) 该金融资产已转移，虽然本基金既没有转移也没有保留金融资产所有权上几乎所有的风险和报酬，但是放弃了对该金融资产控制。

金融资产终止确认时，其账面价值与收到的对价的差额，计入当期损益。

当金融负债的现时义务全部或部分已经解除时，终止确认该金融负债或义务已解除的部分。终止确认部分的账面价值与支付的对价之间的差额，计入当期损益。

7.4.4.5 金融资产和金融负债的估值原则

本基金持有的股票投资、债券投资、资产支持证券投资和衍生工具按如下原则确定公允价值并进行估值：

(1) 存在活跃市场的金融工具按其估值日的市场交易价格确定公允价值；估值日无交易且最近交易日后未发生影响公允价值计量的重大事件的，按最近交易日的市场交易价格确定公允价值。有充足证据表明估值日或最近交易日的市场交易价格不能真实反映公允价值的，应对市场交易价格进行调整，确定公允价值。与上述投资品种相同，但具有不同特征的，应以相同资产或负债的公允价值为基础，并在估值技术中考虑不同特征因素的影响。特征是指对资产出售或使用的限制等，如果该限制是针对资产持有者的，那么在估值技术中不应将该限制作为特征考虑。此外，基金管理人不应考虑因大量持有相关资产或负债所产生的溢价或折价。

(2) 当金融工具不存在活跃市场，采用在当前情况下适用并且有足够可利用数据和其他信息支持的估值技术确定公允价值。采用估值技术时，优先使用可观察输入值，只有在无法取得相关资产或负债可观察输入值或取得不切实可行的情况下，才可以使用不可观察输入值。

(3) 如经济环境发生重大变化或证券发行人发生影响金融工具价格的重大事件，应对估值进行调整并确定公允价值。

7.4.4.6 金融资产和金融负债的抵销

本基金持有的资产和承担的负债基本为金融资产和金融负债。当本基金 1) 具有抵销已确认金额的法定权利且该种法定权利现在是可执行的；且 2) 交易双方准备按净额结算时，金融资产与金融负债按抵销后的净额在资产负债表中列示。

7.4.4.7 实收基金

实收基金为对外发行基金份额所募集的总金额在扣除损益平准金分摊部分后的余额。由于申购和赎回引起的实收基金变动分别于基金申购确认日及基金赎回确认日认列。上述申购和赎回分别包括基金转换所引起的转入基金的实收基金增加和转出基金的实收基金减少。

本基金发行的份额作为可回售工具具备以下特征：(1) 赋予基金份额持有人在基金清算时按比例份额获得该基金净资产的权利，这里所指基金净资产是扣除所有优先于该基金份额对基金资产要求权之后的剩余资产；这里所指按比例份额是清算时将基金的净资产分拆为金额相等的单位，并且将单位金额乘以基金份额持有人所持有的单位数量；(2) 该工具所属的类别次于其他所有工具类别，即本基金份额在归属于该类别前无须转换为另一种工具，且在清算时对基金资产没有优先于其他工具的要求权；(3) 该工具所属的类别中（该类别次于其他所有工具类别），所有工具具有相同的特征（例如它们必须都具有可回售特征，并且用于计算回购或赎回价格的公式或其他方法都相同）；(4) 除了发行方应当以现金或其他金融资产回购或赎回该基金份额的合同义务外，该工具不满足金融负债定义中的任何其他特征；(5) 该工具在存续期内的预计现金流量总额，应当实质上基于该基金存续期内基金的损益、已确认净资产的变动、已确认和未确认净资产的公允价值变动（不包括本基金的任何影响）。

可回售工具，是指根据合同约定，持有方有权将该工具回售给发行方以获取现金或其他金融资产的权利，或者在未来某一不确定事项发生或者持有方死亡或退休时，自动回售给发行方的金融工具。

本基金没有同时具备下列特征的其他金融工具或合同：(1) 现金流量总额实质上基于基金的损益、已确认净资产的变动、已确认和未确认净资产的公允价值变动（不包括该基金或合同的任何影响）；(2) 实质上限制或固定了上述工具持有方所获得的剩余回报。

本基金将实收基金分类为权益工具，列报于净资产。

7.4.4.8 损益平准金

损益平准金包括已实现平准金和未实现平准金。已实现平准金指在申购或赎回基金份额时，申购或赎回款项中包含的按累计未分配的已实现损益占净资产比例计算的金额。未实现平准金指在申购或赎回基金份额时，申购或赎回款项中包含的按累计未实现损益占净资产比例计算的金额。

损益平准金于基金申购确认日或基金赎回确认日认列，并于期末全额转入未分配利润/(累计亏损)。

7.4.4.9 收入/(损失)的确认和计量

股票投资在持有期间应取得的现金股利扣除由上市公司代扣代缴的个人所得税后的净额确认为投资收益。债券投资和资产支持证券投资在持有期间应取得的按票面利率(对于贴现债为按发行价计算的利率)或合同利率计算的利息扣除在适用情况下由债券和资产支持证券发行企业代扣代缴的个人所得税及由基金管理人缴纳的增值税后的净额确认为投资收益。

以公允价值计量且其变动计入当期损益的金融资产在持有期间的公允价值变动扣除按票面利率(对于贴现债为按发行价计算的利率)或合同利率计算的利息后的净额确认为公允价值变动损益；于处置时，其处置价格与初始确认金额之间的差额扣除相关交易费用及在适用情况下由基金管理人缴纳的增值税后的净额确认为投资收益，其中包括从公允价值变动损益结转的公允价值累计变动额。

应收款项在持有期间确认的利息收入按实际利率法计算，实际利率法与直线法差异较小的则按直线法计算。

7.4.4.10 费用的确认和计量

本基金的管理人报酬、托管费和销售服务费在费用涵盖期间按基金合同约定的费率和计算方法确认。

以摊余成本计量的金融负债在持有期间确认的利息支出按实际利率法计算，实际利率法与直线法差异较小的则按直线法计算。

7.4.4.11 基金的收益分配政策

本基金同一类别的每一基金份额享有同等分配权。本基金收益以现金形式分配，但基金份额持有人可选择现金红利或将现金红利按分红除权日的基金份额净值自动转为基金份额进行再投资。若期末未分配利润中的未实现部分为正数，包括基金经营活动产生的未实现损益以及基金份额交易产生的未实现平准金等，则期末可供分配利润的金额为期末未分配利润中的已实现部分；若期末未分配利润的未实现部分为负数，则期末可供分配利润的金额为期末未分配利润，即已实现部分相抵未实现部分后的余额。

经宣告的拟分配基金收益于分红除权日从净资产转出。

7.4.4.12 外币交易

外币交易按交易发生日的即期汇率将外币金额折算为人民币入账。

以公允价值计量的外币非货币性项目，于估值日采用估值日的即期汇率折算为人民币，所产

生的折算差额直接计入公允价值变动损益科目。

7.4.4.13 分部报告

本基金以内部组织结构、管理要求、内部报告制度为依据确定经营分部，以经营分部为基础确定报告分部并披露分部信息。经营分部是指本基金内同时满足下列条件的组成部分：(1)该组成部分能够在日常活动中产生收入、发生费用；(2)本基金的基金管理人能够定期评价该组成部分的经营成果，以决定向其配置资源、评价其业绩；(3)本基金能够取得该组成部分的财务状况、经营成果和现金流量等有关会计信息。如果两个或多个经营分部具有相似的经济特征，并且满足一定条件的，则合并为一个经营分部。

本基金目前以一个单一的经营分部运作，不需要披露分部信息。

7.4.4.14 其他重要的会计政策和会计估计

根据本基金的估值原则和中国证监会允许的基金行业估值实务操作，本基金确定以下类别股票投资、债券投资和资产支持证券投资的公允价值时采用的估值方法及其关键假设如下：

(1)对于证券交易所上市的股票和债券，若出现重大事项停牌或交易不活跃(包括涨跌停时的交易不活跃)等情况，本基金根据中国证监会公告[2017]13号《中国证监会关于证券投资基金估值业务的指导意见》，根据具体情况采用《关于发布中基协(AMAC)基金行业股票估值指数的通知》提供的指数收益法、市盈率法、现金流量折现法等估值技术进行估值。

(2)对于在锁定期内的非公开发行股票、首次公开发行股票时公司股东公开发售股份、通过大宗交易取得的带限售期的股票等流通受限股票，根据中国基金业协会中基协发[2017]6号《关于发布〈证券投资基金投资流通受限股票估值指引(试行)〉的通知》之附件《证券投资基金投资流通受限股票估值指引(试行)》(以下简称“指引”)，按估值日在证券交易所上市交易的同一股票的公允价值扣除中证指数有限公司根据指引所独立提供的该流通受限股票剩余限售期对应的流动性折扣后的价值进行估值。

(3)对于在证券交易所上市或挂牌转让的固定收益品种(可转换债券和可交换债券除外)及在银行间同业市场交易的固定收益品种，根据中国证监会公告[2017]13号《中国证监会关于证券投资基金估值业务的指导意见》及中国基金业协会中基协字[2022]566号《关于发布〈关于固定收益品种的估值处理标准〉的通知》之附件《关于固定收益品种的估值处理标准》采用估值技术确定公允价值。本基金持有的证券交易所上市或挂牌转让的固定收益品种(可转换债券和可交换债券除外)，按照中证指数有限公司所独立提供的估值结果确定公允价值。本基金持有的银行间同业市场固定收益品种按照中债金融估值中心有限公司所独立提供的估值结果确定公允价值。

7.4.5 会计政策和会计估计变更以及差错更正的说明

7.4.5.1 会计政策变更的说明

本基金本报告期未发生会计政策变更。

7.4.5.2 会计估计变更的说明

本基金本报告期未发生会计估计变更。

7.4.5.3 差错更正的说明

本基金在本报告期间无须说明的会计差错更正。

7.4.6 税项

根据财政部、国家税务总局财税[2002]128号《关于开放式证券投资基金有关税收问题的通知》、财税[2008]1号《关于企业所得税若干优惠政策的通知》、财税[2012]85号《关于实施上市公司股息红利差别化个人所得税政策有关问题的通知》、财税[2014]81号《财政部国家税务总局证监会关于沪港股票市场交易互联互通机制试点有关税收政策的通知》、财税[2015]101号《关于上市公司股息红利差别化个人所得税政策有关问题的通知》、财税[2016]36号《关于全面推开营业税改征增值税试点的通知》、财税[2016]46号《关于进一步明确全面推开营改增试点金融业有关政策的通知》、财税[2016]70号《关于金融机构同业往来等增值税政策的补充通知》、财税[2016]127号《财政部国家税务总局证监会关于深港股票市场交易互联互通机制试点有关税收政策的通知》、财税[2016]140号《关于明确金融房地产开发教育辅助服务等增值税政策的通知》、财税[2017]2号《关于资管产品增值税政策有关问题的补充通知》、财税[2017]56号《关于资管产品增值税有关问题的通知》、财税[2017]90号《关于租入固定资产进项税额抵扣等增值税政策的通知》及其他相关财税法规和实务操作，主要税项列示如下：

(1) 资管产品运营过程中发生的增值税应税行为，以资管产品管理人为增值税纳税人。资管产品管理人运营资管产品过程中发生的增值税应税行为，暂适用简易计税方法，按照3%的征收率缴纳增值税。

对证券投资基金管理人运用基金买卖股票、债券的转让收入免征增值税，对国债、地方政府债以及金融同业往来利息收入亦免征增值税。资管产品管理人运营资管产品提供的贷款服务，以产生的利息及利息性质的收入为销售额。

(2) 对基金从证券市场中取得的收入，包括买卖股票、债券的差价收入，股票的股息、红利收入，债券的利息收入及其他收入，暂不征收企业所得税。

(3) 对基金取得的企业债券利息收入，应由发行债券的企业在向基金支付利息时代扣代缴20%的个人所得税。对基金从上市公司取得的股息红利所得，持股期限在1个月以内(含1个月)的，

其股息红利所得全额计入应纳税所得额；持股期限在 1 个月以上至 1 年(含 1 年)的，暂减按 50% 计入应纳税所得额；持股期限超过 1 年的，暂免征收个人所得税。对基金持有的上市公司限售股，解禁后取得的股息、红利收入，按照上述规定计算纳税，持股时间自解禁日起计算；解禁前取得的股息、红利收入继续暂减按 50% 计入应纳税所得额。上述所得统一适用 20% 的税率计征个人所得税。

对基金通过深港通投资香港联交所上市 H 股取得的股息红利，H 股公司应向中国证券登记结算有限责任公司(以下简称“中国结算”)提出申请，由中国结算向 H 股公司提供内地个人投资者名册，H 股公司按照 20% 的税率代扣个人所得税。基金通过深港通投资香港联交所上市的非 H 股取得的股息红利，由中国结算按照 20% 的税率代扣个人所得税。

(4) 基金卖出股票按 0.1% 的税率缴纳股票交易印花税，买入股票不征收股票交易印花税。根据财政部、国家税务总局公告 2023 年第 39 号《关于减半征收证券交易印花税的公告》，自 2023 年 8 月 28 日起，证券交易印花税实施减半征收。基金通过深港通买卖、继承、赠与联交所上市股票，按照香港特别行政区现行税法规定缴纳印花税。

(5) 本基金的城市维护建设税、教育费附加和地方教育附加等税费按照实际缴纳增值税额的适用比例计算缴纳。

7.4.7 重要财务报表项目的说明

7.4.7.1 货币资金

单位：人民币元

项目	本期末 2023 年 12 月 31 日	上年度末 2022 年 12 月 31 日
活期存款	97,592,200.53	232,608,184.26
等于：本金	97,581,971.72	232,590,208.81
加：应计利息	10,228.81	17,975.45
减：坏账准备	-	-
定期存款	-	-
等于：本金	-	-
加：应计利息	-	-
减：坏账准备	-	-
其中：存款期限 1 个月以内	-	-
存款期限 1-3 个月	-	-
存款期限 3 个月以上	-	-
其他存款	-	-
等于：本金	-	-
加：应计利息	-	-
减：坏账准备	-	-

合计	97,592,200.53	232,608,184.26
----	---------------	----------------

7.4.7.2 交易性金融资产

单位：人民币元

项目		本期末 2023年12月31日			
		成本	应计利息	公允价值	公允价值变动
股票		1,012,674,296.36	-	993,630,802.08	-19,043,494.28
贵金属投资-金交所黄金合约		-	-	-	-
债券	交易所市场	997,280.00	7,232.88	1,005,232.88	720.00
	银行间市场	-	-	-	-
	合计	997,280.00	7,232.88	1,005,232.88	720.00
资产支持证券		-	-	-	-
基金		-	-	-	-
其他		-	-	-	-
合计		1,013,671,576.36	7,232.88	994,636,034.96	-19,042,774.28
项目		上年度末 2022年12月31日			
		成本	应计利息	公允价值	公允价值变动
股票		1,097,423,210.08	-	1,169,000,844.30	71,577,634.22
贵金属投资-金交所黄金合约		-	-	-	-
债券	交易所市场	-	-	-	-
	银行间市场	-	-	-	-
	合计	-	-	-	-
资产支持证券		-	-	-	-
基金		-	-	-	-
其他		-	-	-	-
合计		1,097,423,210.08	-	1,169,000,844.30	71,577,634.22

7.4.7.3 衍生金融资产/负债

7.4.7.3.1 衍生金融资产/负债期末余额

无。

7.4.7.3.2 期末基金持有的期货合约情况

无。

7.4.7.3.3 期末基金持有的黄金衍生品情况

无。

7.4.7.4 买入返售金融资产

7.4.7.4.1 各项买入返售金融资产期末余额

无。

7.4.7.4.2 期末买断式逆回购交易中取得的债券

无。

7.4.7.4.3 按预期信用损失一般模型计提减值准备的说明

无。

7.4.7.5 债权投资

7.4.7.5.1 债权投资情况

无。

7.4.7.5.2 债权投资减值准备计提情况

无。

7.4.7.6 其他债权投资

7.4.7.6.1 其他债权投资情况

无。

7.4.7.6.2 其他债权投资减值准备计提情况

无。

7.4.7.7 其他权益工具投资

7.4.7.7.1 其他权益工具投资情况

无。

7.4.7.7.2 报告期末其他权益工具投资情况

无。

7.4.7.8 其他资产

无。

7.4.7.9 其他负债

单位：人民币元

项目	本期末 2023 年 12 月 31 日	上年度末 2022 年 12 月 31 日
应付券商交易单元保证金	-	-
应付赎回费	19.70	10.30
应付证券出借违约金	-	-
应付交易费用	1,593,845.23	2,228,477.74

其中：交易所市场	1,593,620.23	2,228,477.74
银行间市场	225.00	-
应付利息	-	-
预提费用	224,500.00	220,000.00
合计	1,818,364.93	2,448,488.04

7.4.7.10 实收基金

金额单位：人民币元

大成科技消费股票 A

项目	本期 2023 年 1 月 1 日至 2023 年 12 月 31 日	
	基金份额（份）	账面金额
上年度末	1,100,144,870.17	1,100,144,870.17
本期申购	36,475,243.99	36,475,243.99
本期赎回（以“-”号填列）	-122,215,305.42	-122,215,305.42
基金拆分/份额折算前	-	-
基金拆分/份额折算调整	-	-
本期申购	-	-
本期赎回（以“-”号填列）	-	-
本期末	1,014,404,808.74	1,014,404,808.74

大成科技消费股票 C

项目	本期 2023 年 1 月 1 日至 2023 年 12 月 31 日	
	基金份额（份）	账面金额
上年度末	435,280,386.14	435,280,386.14
本期申购	228,911,479.92	228,911,479.92
本期赎回（以“-”号填列）	-251,488,674.31	-251,488,674.31
基金拆分/份额折算前	-	-
基金拆分/份额折算调整	-	-
本期申购	-	-
本期赎回（以“-”号填列）	-	-
本期末	412,703,191.75	412,703,191.75

注：申购含红利再投份额(如有)、转换入份额(如有)；赎回含转换出份额(如有)。

7.4.7.11 其他综合收益

无。

7.4.7.12 未分配利润

单位：人民币元

大成科技消费股票 A

项目	已实现部分	未实现部分	未分配利润合计
上年度末	45,356,414.43	-136,960,413.06	-91,603,998.63
本期期初	45,356,414.43	-136,960,413.06	-91,603,998.63
本期利润	-72,239,834.58	-60,360,174.43	-132,600,009.01

本期基金份额交易产生的变动数	-3,546,987.97	13,608,566.41	10,061,578.44
其中：基金申购款	1,615,532.08	-4,107,162.77	-2,491,630.69
基金赎回款	-5,162,520.05	17,715,729.18	12,553,209.13
本期已分配利润	-	-	-
本期末	-30,430,408.12	-183,712,021.08	-214,142,429.20

大成科技消费股票 C

项目	已实现部分	未实现部分	未分配利润合计
上年度末	9,825,525.88	-53,870,083.38	-44,044,557.50
本期期初	9,825,525.88	-53,870,083.38	-44,044,557.50
本期利润	-31,835,071.43	-30,260,234.07	-62,095,305.50
本期基金份额交易产生的变动数	-147,413.81	10,263,941.54	10,116,527.73
其中：基金申购款	5,571,290.48	-26,074,917.86	-20,503,627.38
基金赎回款	-5,718,704.29	36,338,859.40	30,620,155.11
本期已分配利润	-	-	-
本期末	-22,156,959.36	-73,866,375.91	-96,023,335.27

7.4.7.13 存款利息收入

单位：人民币元

项目	本期 2023年1月1日至2023年12月31日	上年度可比期间 2022年1月1日至2022年12月31日
活期存款利息收入	584,752.73	687,411.53
定期存款利息收入	-	-
其他存款利息收入	-	-
结算备付金利息收入	93,441.44	84,341.75
其他	8,738.47	8,925.67
合计	686,932.64	780,678.95

7.4.7.14 股票投资收益

7.4.7.14.1 股票投资收益项目构成

单位：人民币元

项目	本期 2023年1月1日至2023年12月31日	上年度可比期间 2022年1月1日至2022年12月31日
股票投资收益——买卖股票差价收入	-94,684,627.55	-85,565,967.33
股票投资收益——赎回差价收入	-	-
股票投资收益——申购差价收入	-	-
股票投资收益——证券	-	-

出借差价收入		
合计	-94,684,627.55	-85,565,967.33

7.4.7.14.2 股票投资收益——买卖股票差价收入

单位：人民币元

项目	本期 2023年1月1日至2023年12月31日	上年度可比期间 2022年1月1日至2022年12月31日
卖出股票成交总额	4,576,639,890.75	5,056,346,575.79
减：卖出股票成本总额	4,657,578,316.89	5,126,426,340.89
减：交易费用	13,746,201.41	15,486,202.23
买卖股票差价收入	-94,684,627.55	-85,565,967.33

7.4.7.14.3 股票投资收益——证券出借差价收入

无。

7.4.7.15 债券投资收益

7.4.7.15.1 债券投资收益项目构成

单位：人民币元

项目	本期 2023年1月1日至2023年12月31日	上年度可比期间 2022年1月1日至2022年12月31日
债券投资收益——利息收入	296,400.86	480,711.33
债券投资收益——买卖债券（债转股及债券到期兑付）差价收入	742,589.68	229,409.46
债券投资收益——赎回差价收入	-	-
债券投资收益——申购差价收入	-	-
合计	1,038,990.54	710,120.79

7.4.7.15.2 债券投资收益——买卖债券差价收入

单位：人民币元

项目	本期 2023年1月1日至2023年12月31日	上年度可比期间 2022年1月1日至2022年12月31日
卖出债券（债转股及债	144,640,724.26	260,306,558.44

券到期兑付)成交总额		
减:卖出债券(债转股及债券到期兑付)成本总额	143,555,490.00	259,303,450.00
减:应计利息总额	339,340.36	772,049.45
减:交易费用	3,304.22	1,649.53
买卖债券差价收入	742,589.68	229,409.46

7.4.7.15.3 债券投资收益——赎回差价收入

无。

7.4.7.15.4 债券投资收益——申购差价收入

无。

7.4.7.16 资产支持证券投资收益

7.4.7.16.1 资产支持证券投资收益项目构成

无。

7.4.7.16.2 资产支持证券投资收益——买卖资产支持证券差价收入

无。

7.4.7.16.3 资产支持证券投资收益——赎回差价收入

无。

7.4.7.16.4 资产支持证券投资收益——申购差价收入

无。

7.4.7.17 贵金属投资收益

7.4.7.17.1 贵金属投资收益项目构成

无。

7.4.7.17.2 贵金属投资收益——买卖贵金属差价收入

无。

7.4.7.17.3 贵金属投资收益——赎回差价收入

无。

7.4.7.17.4 贵金属投资收益——申购差价收入

无。

7.4.7.18 衍生工具收益

7.4.7.18.1 衍生工具收益——买卖权证差价收入

无。

7.4.7.18.2 衍生工具收益——其他投资收益

无。

7.4.7.19 股利收益

单位：人民币元

项目	本期	上年度可比期间
	2023年1月1日至2023年12月31日	2022年1月1日至2022年12月31日
股票投资产生的股利收益	14,038,338.94	5,394,019.70
其中：证券出借权益补偿收入	-	-
基金投资产生的股利收益	-	-
合计	14,038,338.94	5,394,019.70

7.4.7.20 公允价值变动收益

单位：人民币元

项目名称	本期	上年度可比期间
	2023年1月1日至2023年12月31日	2022年1月1日至2022年12月31日
1. 交易性金融资产	-90,620,408.50	-25,175,866.28
股票投资	-90,621,128.50	-24,920,369.64
债券投资	720.00	-255,496.64
资产支持证券投资	-	-
基金投资	-	-
贵金属投资	-	-
其他	-	-
2. 衍生工具	-	-
权证投资	-	-
3. 其他	-	-
减：应税金融商品公允价值变动产生的预估增值税	-	-
合计	-90,620,408.50	-25,175,866.28

7.4.7.21 其他收入

单位：人民币元

项目	本期	上年度可比期间
	2023年1月1日至2023年12月31日	2022年1月1日至2022年12月31日
基金赎回费收入	153,399.02	91,849.36
基金转换费收入	4,140.62	4,354.69
合计	157,539.64	96,204.05

注：1. 本基金的赎回费率按持有期间递减，不低于赎回费总额的 25% 归入基金资产。

2. 本基金的转换费由申购补差费和转出基金的赎回费两部分构成，其中不低于转出基金的赎回费的 25% 归入转出基金的基金资产。

7.4.7.22 信用减值损失

无。

7.4.7.23 其他费用

单位：人民币元

项目	本期 2023 年 1 月 1 日至 2023 年 12 月 31 日	上年度可比期间 2022 年 1 月 1 日至 2022 年 12 月 31 日
审计费用	100,000.00	100,000.00
信息披露费	120,000.00	120,000.00
证券出借违约金	-	-
深港通证券组合费	5,765.74	3,280.45
存托服务费	-	204.40
银行划款手续费	37,333.82	37,350.70
账户维护费	22,500.00	18,000.00
合计	285,599.56	278,835.55

7.4.8 或有事项、资产负债表日后事项的说明

7.4.8.1 或有事项

无。

7.4.8.2 资产负债表日后事项

无。

7.4.9 关联方关系

关联方名称	与本基金的关系
大成基金管理有限公司（“大成基金”）	基金管理人、注册登记机构、基金销售机构
中国银行股份有限公司（“中国银行”）	基金托管人、基金销售机构
中泰信托有限责任公司	基金管理人的股东
光大证券股份有限公司（“光大证券”）	基金管理人的股东、基金销售机构
中国银河投资管理有限公司	基金管理人的股东
大成国际资产管理有限公司（“大成国际”）	基金管理人的子公司
大成创新资本管理有限公司（“大成创新资本”）	基金管理人的合营企业
中银国际证券股份有限公司（“中银国际证券”）	基金托管人的关联子公司

注：下述关联交易均在正常业务范围内按一般商业条款订立。

7.4.10 本报告期及上年度可比期间的关联方交易

7.4.10.1 通过关联方交易单元进行的交易

7.4.10.1.1 股票交易

金额单位：人民币元

关联方名称	本期 2023年1月1日至2023年12月 31日		上年度可比期间 2022年1月1日至2022年12月31日	
	成交金额	占当期股票 成交总额的 比例 (%)	成交金额	占当期股票 成交总额的比例 (%)
光大证券	1,028,886,184.74	11.26	1,501,105,863.39	15.01

7.4.10.1.2 债券交易

无。

7.4.10.1.3 债券回购交易

无。

7.4.10.1.4 权证交易

无。

7.4.10.1.5 应支付关联方的佣金

金额单位：人民币元

关联方名称	本期 2023年1月1日至2023年12月31日			
	当期 佣金	占当期佣金总量 的比例 (%)	期末应付佣金余 额	占期末应付佣金 总额的比例 (%)
光大证券	885,001.77	10.60	65,828.49	4.13
关联方名称	上年度可比期间 2022年1月1日至2022年12月31日			
	当期 佣金	占当期佣金总量 的比例 (%)	期末应付佣金余 额	占期末应付佣金 总额的比例 (%)
光大证券	1,327,071.53	14.52	189,798.51	8.52

注：1. 上述佣金参考市场价格经本基金的基金管理人与对方协商确定。

2. 该类佣金协议的服务范围还包括佣金收取方为本基金提供的证券投资研究成果和市场信息服务等。

7.4.10.2 关联方报酬

7.4.10.2.1 基金管理费

单位：人民币元

项目	本期	上年度可比期间
	2023年1月1日至2023年12	2022年1月1日至2022年

	月 31 日	12 月 31 日
当期发生的基金应支付的管理费	18,641,775.76	21,347,453.56
其中：应支付销售机构的客户维护费	7,916,628.22	9,143,669.06
应支付基金管理人的净管理费	10,725,147.54	12,203,784.50

注：自 2022 年 1 月 1 日至 2023 年 7 月 9 日止，支付基金管理人大成基金的管理人报酬按前一日基金资产净值 1.50% 的年费率计提，逐日累计至每月月底，按月支付。其计算公式为：

$$\text{日管理人报酬} = \text{前一日基金资产净值} \times 1.50\% / \text{当年天数}。$$

根据基金管理人大成基金于 2023 年 7 月 8 日发布的《大成基金管理有限公司关于调低旗下部分基金费率并修订基金合同的公告》，自 2023 年 7 月 10 日起，支付基金管理人大成基金的管理人报酬按前一日基金资产净值 1.20% 的年费率计提，逐日累计至每月月底，按月支付。其计算公式为：

$$\text{日管理人报酬} = \text{前一日基金资产净值} \times 1.20\% / \text{当年天数}。$$

7.4.10.2.2 基金托管费

单位：人民币元

项目	本期	上年度可比期间
	2023 年 1 月 1 日至 2023 年 12 月 31 日	2022 年 1 月 1 日至 2022 年 12 月 31 日
当期发生的基金应支付的托管费	3,106,962.65	3,557,908.92

注：自 2022 年 1 月 1 日至 2023 年 7 月 9 日止，支付基金托管人中国银行的托管费按前一日基金资产净值 0.25% 的年费率计提，逐日累计至每月月底，按月支付。其计算公式为：

$$\text{日托管费} = \text{前一日基金资产净值} \times 0.25\% / \text{当年天数}。$$

根据基金管理人大成基金于 2023 年 7 月 8 日发布的《大成基金管理有限公司关于调低旗下部分基金费率并修订基金合同的公告》，自 2023 年 7 月 10 日起，支付基金托管人的托管费按前一日基金资产净值 0.20% 的年费率计提，逐日累计至每月月底，按月支付。其计算公式为：

$$\text{日托管费} = \text{前一日基金资产净值} \times 0.20\% / \text{当年天数}。$$

7.4.10.2.3 销售服务费

单位：人民币元

获得销售服务费的各关联方名称	本期		
	2023 年 1 月 1 日至 2023 年 12 月 31 日		
	当期发生的基金应支付的销售服务费		
	大成科技消费股票 A	大成科技消费股票 C	合计
大成基金	-	13,585.85	13,585.85

光大证券	-	879.71	879.71
中国银行	-	114,964.33	114,964.33
合计	-	129,429.89	129,429.89
获得销售服务费的各关联方名称	上年度可比期间 2022年1月1日至2022年12月31日		
	当期发生的基金应支付的销售服务费		
	大成科技消费股票 A	大成科技消费股票 C	合计
大成基金	-	15,270.41	15,270.41
光大证券	-	1,134.16	1,134.16
中国银行	-	118,873.25	118,873.25
合计	-	135,277.82	135,277.82

注：支付基金销售机构的销售服务费按前一日 C 类基金份额的基金资产净值 0.80% 的年费率计提，逐日累计至每月月底，按月支付给大成基金，再由大成基金计算并支付给各基金销售机构。其计算公式为：

$$\text{日销售服务费} = \text{前一日 C 类基金份额的基金资产净值} \times 0.80\% / \text{当年天数}。$$

7.4.10.3 与关联方进行银行间同业市场的债券(含回购)交易

无。

7.4.10.4 报告期内转融通证券出借业务发生重大关联交易事项的说明

7.4.10.4.1 与关联方通过约定申报方式进行的适用固定期限费率的证券出借业务的情况

无。

7.4.10.4.2 与关联方通过约定申报方式进行的适用市场化期限费率的证券出借业务的情况

无。

7.4.10.5 各关联方投资本基金的情况

7.4.10.5.1 报告期内基金管理人运用固有资金投资本基金的情况

无。

7.4.10.5.2 报告期末除基金管理人之外的其他关联方投资本基金的情况

无。

7.4.10.6 由关联方保管的银行存款余额及当期产生的利息收入

单位：人民币元

关联方名称	本期 2023 年 1 月 1 日至 2023 年 12 月 31 日		上年度可比期间 2022 年 1 月 1 日至 2022 年 12 月 31 日	
	期末余额	当期利息收入	期末余额	当期利息收入
中国银行	97,592,200.53	584,752.73	232,608,184.26	687,411.53

注：本基金由基金托管人保管的银行存款，按银行约定利率计息。

7.4.10.7 本基金在承销期内参与关联方承销证券的情况

金额单位：人民币元

本期 2023 年 1 月 1 日至 2023 年 12 月 31 日					
关联方名称	证券代码	证券名称	发行方式	基金在承销期内买入	
				数量（单位： 股/张）	总金额
-	-	-	-	-	-
上年度可比期间 2022 年 1 月 1 日至 2022 年 12 月 31 日					
关联方名称	证券代码	证券名称	发行方式	基金在承销期内买入	
				数量（单位： 股/张）	总金额
光大证券	688052	纳芯微	网下发行	3,915	900,450.00
中银国际证券	600938	中国海油	网下发行	120,005	1,296,054.00

7.4.10.8 其他关联交易事项的说明

无。

7.4.11 利润分配情况

无。

7.4.12 期末（2023 年 12 月 31 日）本基金持有的流通受限证券

7.4.12.1 因认购新发/增发证券而于期末持有的流通受限证券

金额单位：人民币元

7.4.12.1.1 受限证券类别：股票										
证券代码	证券名称	成功认购日	受限期	流通受限类型	认购价格	期末估值单价	数量（单位：股）	期末成本总额	期末估值总额	备注
001239	永达股份	2023 年 12 月 4 日	6 个月	新股锁定	12.05	19.92	189	2,277.45	3,764.88	-
001306	夏厦精	2023 年 11 月 9 日	6 个月	新股锁定	53.63	75.36	64	3,432.32	4,823.04	-

	密	日								
001326	联域股份	2023年11月1日	6个月	新股锁定	41.18	48.64	99	4,076.82	4,815.36	-
001358	兴欣新材	2023年12月14日	6个月	新股锁定	41.00	44.16	87	3,567.00	3,841.92	-
301413	安培龙	2023年12月11日	6个月	新股锁定	33.25	58.19	164	5,453.00	9,543.16	-
301459	丰茂股份	2023年12月6日	6个月	新股锁定	31.90	39.84	208	6,635.20	8,286.72	-
301489	思泉新材	2023年10月16日	6个月	新股锁定	41.66	64.11	128	5,332.48	8,206.08	-
301516	中远通	2023年12月1日	6个月	新股锁定	6.87	15.51	604	4,149.48	9,368.04	-
301517	陕西华达	2023年10月9日	6个月	新股锁定	26.87	43.69	185	4,970.95	8,082.65	-
301525	儒竞科技	2023年8月23日	6个月	新股锁定	99.57	81.46	266	26,485.62	21,668.36	-
301548	崇德科技	2023年9月11日	6个月	新股锁定	66.80	58.99	136	9,084.80	8,022.64	-
301558	三态股份	2023年9月21日	6个月	新股锁定	7.33	13.40	1,458	10,687.14	19,537.20	-
301559	中集环	2023年9月26日	6个月	新股锁定	24.22	18.24	1,315	31,849.30	23,985.60	-

	科	日								
301566	达利凯普	2023年12月22日	6个月	新股锁定	8.90	22.14	576	5,126.40	12,752.64	-
301568	思泰克	2023年11月21日	6个月	新股锁定	23.23	35.58	246	5,714.58	8,752.68	-
301578	辰奕智能	2023年12月21日	6个月	新股锁定	48.94	68.32	118	5,774.92	8,061.76	-
601083	锦江航运	2023年11月28日	6个月	新股锁定	11.25	11.07	1,263	14,208.75	13,981.41	-
603004	鼎龙科技	2023年12月20日	6个月	新股锁定	16.80	31.19	195	3,276.00	6,082.05	-
603062	麦加芯彩	2023年10月31日	6个月	新股锁定	58.08	57.81	126	7,318.08	7,284.06	-
603193	润本股份	2023年10月9日	6个月	新股锁定	17.38	16.66	303	5,266.14	5,047.98	-
603231	索宝蛋白	2023年12月6日	6个月	新股锁定	21.29	21.53	161	3,427.69	3,466.33	-
603276	恒兴新材	2023年9月18日	6个月	新股锁定	25.73	24.88	134	3,447.82	3,333.92	-
603373	安邦护卫	2023年12月13日	6个月	新股锁定	19.10	34.75	88	1,680.80	3,058.00	-
688591	泰凌微	2023年8月18日	6个月	新股锁定	24.98	28.02	681	17,011.38	19,081.62	-

		日								
688648	中邮科技	2023年11月6日	6个月	新股锁定	15.18	21.43	303	4,599.54	6,493.29	-
688652	京仪装备	2023年11月22日	6个月	新股锁定	31.95	52.25	416	13,291.20	21,736.00	-
688657	浩辰软件	2023年9月25日	6个月	新股锁定	103.40	78.23	101	10,443.40	7,901.23	-
688702	盛科通信	2023年9月6日	6个月	新股锁定	42.66	48.18	549	23,420.34	26,450.82	-
688716	中研股份	2023年9月13日	6个月	新股锁定	29.66	36.39	267	7,919.22	9,716.13	-
688717	艾罗能源	2023年12月26日	6个月	新股未上市	55.66	55.66	11,303	629,124.98	629,124.98	-
688717	艾罗能源	2023年12月26日	1个月内(含)	新股未上市	55.66	55.66	4,844	269,617.04	269,617.04	-

注：基金可使用以基金名义开设的股票账户，选择网上或者网下一种方式进行新股申购。其中基金参与网下申购获得的新股中需要限售的部分或作为战略投资者参与配售获得的新股，在新股上市后的约定期限内不能自由转让；基金参与网上申购获配的新股，从新股获配日至新股上市日之间不能自由转让。

7.4.12.2 期末持有的暂时停牌等流通受限股票

无。

7.4.12.3 期末债券正回购交易中作为抵押的债券

7.4.12.3.1 银行间市场债券正回购

无。

7.4.12.3.2 交易所市场债券正回购

无。

7.4.12.4 期末参与转融通证券出借业务的证券

无。

7.4.13 金融工具风险及管理

7.4.13.1 风险管理政策和组织架构

本基金为股票型证券投资基金，预期风险收益高于混合型基金、债券型基金和货币市场基金。本基金投资的金融工具主要为股票投资。本基金在日常经营活动中面临的与这些金融工具相关的风险主要包括信用风险、流动性风险及市场风险。本基金的基金管理人从事风险管理的主要目标是在严格控制风险并保持良好流动性的前提下，重点投资于在科技和消费领域具有广阔成长空间和核心竞争力的优质企业，力争获得超额收益与长期资本增值。

本基金的基金管理人奉行全面风险管理体系的建设，建立了以由高层监控（合规与风险管理委员会、公司投资风险控制委员会）、专业监控（监察稽核部、风险管理部）、部门互控、岗位自控构成的风险管理架构体系。本基金的基金管理人在董事会下设立合规与风险管理委员会，对公司整体运营风险进行监督，监督风险控制措施的执行；在管理层层面设立投资风险控制委员会，通过定期会议讨论涉及投资风险的重大议题，形成正式决议提交投委会；在业务操作层面，监察稽核部履行合规控制职责，通过定期、不定期检查内控制度的执行情况、对重大风险点以专项稽核的方式确保公司内控制度、流程得到贯彻执行。风险管理部履行风险量化评估分析职责。

本基金的基金管理人对于金融工具的风险管理方法主要是通过定性分析和定量分析的方法去估测各种风险产生的可能损失。从定性分析的角度出发，判断风险损失的严重程度和出现同类风险损失的频度。而从定量分析的角度出发，根据本基金的投资目标，结合基金资产所运用金融工具特征通过特定的风险量化指标、模型，日常的量化报告，确定风险损失的限度和相应置信程度，及时可靠地对各种风险进行监督、检查和评估，并通过相应决策，将风险控制在可承受的范围内。

7.4.13.2 信用风险

信用风险是指基金在交易过程中因交易对手未履行合约责任，或者基金所投资证券之发行人出现违约、拒绝支付到期本息等情况，导致基金资产损失和收益变化的风险。

本基金的基金管理人在交易前对交易对手的资信状况进行了充分的评估。本基金的银行存款存放在本基金的托管人中国银行股份有限公司，因而与银行存款相关的信用风险不重大。本基金在交易所进行的交易均以中国证券登记结算有限责任公司为交易对手完成证券交收和款项清算，违约风险可能性很小；在银行间同业市场进行交易前均对交易对手进行信用评估并对证券交割方

式进行限制以控制相应的信用风险。

本基金的基金管理人建立了信用风险管理流程，通过对投资品种信用等级评估来控制证券发行人的信用风险。信用等级评估以内部信用评级为主，外部信用评级为辅。内部债券信用评级主要考察发行人的经营风险、财务风险和流动性风险，以及信用产品的条款和担保人的情况等。此外，本基金的基金管理人根据信用产品的内部评级，通过单只信用产品投资占基金资产净值的比例及占发行量的比例进行控制，通过分散化投资以分散信用风险。

本期末，本基金未持有除国债、央行票据和政策性金融债以外的债券（上年度末：本基金无债券投资）。

7.4.13.3 流动性风险

流动性风险是指基金在履行与金融负债有关的义务时遇到资金短缺的风险。本基金的流动性风险一方面来自于基金份额持有人可随时要求赎回其持有的基金份额，另一方面来自于投资品种所处的交易市场不活跃而带来的变现困难或因投资集中而无法在市场出现剧烈波动的情况下以合理的价格变现。

7.4.13.3.1 报告期内本基金组合资产的流动性风险分析

本基金的基金管理人严格按照《公开募集证券投资基金运作管理办法》及《公开募集开放式证券投资基金流动性风险管理规定》等有关法规的要求建立健全开放式基金流动性风险管理的内部控制体系，审慎评估各类资产的流动性，针对性制定流动性风险管理措施，对本基金组合资产的流动性风险进行管理。本基金的基金管理人采用监控基金组合资产持仓集中度指标、逆回购交易的到期日与交易对手的集中度、流动性受限资产比例、基金组合资产中 7 个工作日可变现资产的可变现价值以及压力测试等方式防范流动性风险。并于开放日对本基金的申购赎回情况进行监控，保持基金投资组合中的可用现金头寸与之相匹配，确保本基金资产的变现能力与投资者赎回需求的匹配与平衡。本基金的基金管理人在基金合同中设计了巨额赎回条款，约定在非常情况下赎回申请的处理方式，控制因开放申购赎回模式带来的流动性风险，有效保障基金持有人利益。于本期末，本基金持有的流动性受限资产的估值占基金资产净值的比例未超过 15%。

本基金主要投资于交易所及银行间市场内交易的证券，除在附注“期末本基金持有的流通受限证券”中列示的部分基金资产流通暂时受限制外(如有)，其余均能及时变现。此外，本基金可通过卖出回购金融资产方式借入短期资金应对流动性需求，其上限一般不超过基金持有的债券资产的公允价值。除附注“期末债券正回购交易中作为抵押的债券”中列示的卖出回购金融资产款余额(如有)将在 1 个月内到期且计息外，本基金于资产负债表日所持有的金融负债的合同约定剩余到期日均为一年以内且一般不计息，可赎回基金份额净值无固定到期日且不计息，因此账面余

额一般即为未折现的合约到期现金流量。

7.4.13.4 市场风险

市场风险是指基金所持金融工具的公允价值或未来现金流量因所处市场各类价格因素的变动而发生波动的风险，包括利率风险、外汇风险和其他价格风险。

7.4.13.4.1 利率风险

利率风险是指金融工具的公允价值或未来现金流量受市场利率变动而发生波动的风险。利率敏感性金融工具均面临由于市场利率上升而导致公允价值下降的风险，其中浮动利率类金融工具还面临每个付息期间结束根据市场利率重新定价时对于未来现金流影响的风险。

本基金的基金管理人定期对本基金面临的利率敏感性缺口进行监控，并通过调整投资组合的久期等方法对上述利率风险进行管理。

本基金持有及承担的大部分金融资产和金融负债不计息，因此本基金的收入及经营活动的现金流量在很大程度上独立于市场利率变化。本基金持有的利率敏感性资产主要为银行存款、结算备付金、存出保证金和买入返售金融资产等。

7.4.13.4.1.1 利率风险敞口

单位：人民币元

本期末 2023 年 12 月 31 日	1 年以内	1-5 年	5 年以上	不计息	合计
资产					
货币资金	97,592,200.53	-	-	-	97,592,200.53
结算备付金	2,363,929.87	-	-	-	2,363,929.87
存出保证金	314,305.11	-	-	-	314,305.11
交易性金融资产	1,005,232.88	-	-	993,630,802.08	994,636,034.96
应收申购款	-	-	-	8,735,280.53	8,735,280.53
应收清算款	-	-	-	16,923,332.76	16,923,332.76
资产总计	101,275,668.39	-	-	1,019,289,415.37	1,120,565,083.76
负债					
应付赎回款	-	-	-	287,631.16	287,631.16
应付管理人报酬	-	-	-	1,121,694.83	1,121,694.83
应付托管费	-	-	-	186,949.13	186,949.13
应付销售服务费	-	-	-	208,207.69	208,207.69
其他负债	-	-	-	1,818,364.93	1,818,364.93
负债总计	-	-	-	3,622,847.74	3,622,847.74
利率敏感度缺口	101,275,668.39	-	-	-1,015,666,567.63	1,116,942,236.02
上年度末 2022 年 12 月 31 日	1 年以内	1-5 年	5 年以上	不计息	合计
资产					
货币资金	232,608,184.26	-	-	-	232,608,184.26

结算备付金	2,451,043.54	-	-	-	2,451,043.54
存出保证金	408,580.39	-	-	-	408,580.39
交易性金融资产	-	-	-	-1,169,000,844.30	1,169,000,844.30
应收申购款	-	-	-	345,253.04	345,253.04
资产总计	235,467,808.19	-	-	-1,169,346,097.34	1,404,813,905.53
负债					
应付赎回款	-	-	-	276,025.37	276,025.37
应付管理人报酬	-	-	-	1,760,081.46	1,760,081.46
应付托管费	-	-	-	293,346.92	293,346.92
应付清算款	-	-	-	38.89	38.89
应付销售服务费	-	-	-	259,224.67	259,224.67
其他负债	-	-	-	2,448,488.04	2,448,488.04
负债总计	-	-	-	5,037,205.35	5,037,205.35
利率敏感度缺口	235,467,808.19	-	-	-1,164,308,891.99	1,399,776,700.18

注：表中所示为本基金资产及负债的账面价值，并按照合约规定的利率重新定价日或到期日孰早者予以分类。

7.4.13.4.1.2 利率风险的敏感性分析

于本期末，本基金持有的交易性债券投资公允价值占基金资产净值的比例为 0.09% (上年度末：无)，因此市场利率的变动对于本基金资产净值无重大影响 (上年度末：同)。

7.4.13.4.2 外汇风险

外汇风险是指金融工具的公允价值或未来现金流量因外汇汇率变动而发生波动的风险。本基金的所有资产及负债以人民币计价，因此无重大外汇风险。

7.4.13.4.2.1 外汇风险敞口

单位：人民币元

项目	本期末 2023 年 12 月 31 日			
	美元 折合人民币 元	港币 折合人民币元	其他币种 折合人民币元	合计
以外币计价的 资产				
资产合计	-	-	-	-
以外币计价的 负债				
负债合计	-	-	-	-
资产负债表外 外汇风险敞口净 额	-	-	-	-
项目	上年度末			

	2022 年 12 月 31 日			
	美元 折合人民 币元	港币 折合人民币元	其他币种 折合人民币元	合计
以外币计价的资产				
交易性金融资产	-	175,083,474.75	-	175,083,474.75
资产合计	-	175,083,474.75	-	175,083,474.75
以外币计价的负债				
负债合计	-	-	-	-
资产负债表外 外汇风险敞口净 额	-	175,083,474.75	-	175,083,474.75

7.4.13.4.2.2 外汇风险的敏感性分析

假设	除港币以外的其他市场变量保持不变		
分析	相关风险变量的变动	对资产负债表日基金资产净值的影响金额（单位：人民币元）	
		本期末（2023 年 12 月 31 日）	上年度末（2022 年 12 月 31 日）
	所有外币相对人民币升值 5%	-	8,754,173.74
	所有外币相对人民币贬值 5%	-	-8,754,173.74

7.4.13.4.3 其他价格风险

其他价格风险是指基金所持金融工具的公允价值或未来现金流量因除市场利率和外汇汇率以外的市场价格因素变动而发生波动的风险。本基金主要投资于证券交易所上市或银行间同业市场交易的股票和债券，所面临的其他价格风险来源于单个证券发行主体自身经营情况或特殊事项的影响，也可能来源于证券市场整体波动的影响。

本基金采用“自上而下选行业”与“自下而上精选个股”相结合的积极投资策略，以宏观经济和政策研究为基础，通过分析影响证券市场整体运行的内外部因素，进行自上而下的资产配置和组合管理；通过对单个证券的定性分析及定量分析，选择符合基金合同约定范围的投资品种进行投资。本基金的基金管理人定期结合宏观及微观环境的变化，对投资策略、资产配置、投资组合进行修正，来主动应对可能发生的市场价格风险。

本基金通过投资组合的分散化降低其他价格风险。本基金投资于股票资产、存托凭证的比例占基金资产的 80%-95%(其中港股通标的股票投资比例不超过本基金股票资产的 50%)，投资于科技消费主题相关的股票、存托凭证合计比例不低于非现金资产的 80%，其中分别投资于本基金定义的科技行业和消费行业的股票比例均不低于非现金资产的 20%；本基金每个交易日日终在扣除股指期货合约和国债期货合约需缴纳的交易保证金后，应当保持不低于基金资产净值 5%的现金或到期日在一年以内的政府债券，其中，现金不包括结算备付金、存出保证金、应收申购款等。此外，本基金的基金管理人每日对本基金所持有的证券价格实施监控，定期运用多种定量方法对基金进行风险度量，包括 VaR(Value at Risk) 指标等来测试本基金面临的潜在价格风险，及时可靠地对风险进行跟踪和控制。

7.4.13.4.3.1 其他价格风险敞口

金额单位：人民币元

项目	本期末 2023 年 12 月 31 日		上年度末 2022 年 12 月 31 日	
	公允价值	占基金资产净值 比例 (%)	公允价值	占基金资产净值 比例 (%)
交易性金融资产—股票投资	993,630,802.08	88.96	1,169,000,844.30	83.51
交易性金融资产—基金投资	-	-	-	-
交易性金融资产—贵金属投资	-	-	-	-
衍生金融资产—权证投资	-	-	-	-
其他	-	-	-	-
合计	993,630,802.08	88.96	1,169,000,844.30	83.51

7.4.13.4.3.2 其他价格风险的敏感性分析

假设	除业绩比较基准以外的其他市场变量保持不变		
分析	相关风险变量的变动	对资产负债表日基金资产净值的影响金额（单位：人民币元）	
		本期末（2023 年 12 月 31 日）	上年度末（2022 年 12 月 31 日）
	业绩比较基准上升 5%	49,721,162.40	58,836,716.78
	业绩比较基准下降	-49,721,162.40	-58,836,716.78

	5%		
--	----	--	--

7.4.14 公允价值

7.4.14.1 金融工具公允价值计量的方法

公允价值计量结果所属的层次，由对公允价值计量整体而言具有重要意义的输入值所属的最低层次决定：

第一层次：相同资产或负债在活跃市场上未经调整的报价。

第二层次：除第一层次输入值外相关资产或负债直接或间接可观察的输入值。

第三层次：相关资产或负债的不可观察输入值。

7.4.14.2 持续的以公允价值计量的金融工具

7.4.14.2.1 各层次金融工具的公允价值

单位：人民币元

公允价值计量结果所属的层次	本期末 2023 年 12 月 31 日	上年度末 2022 年 12 月 31 日
第一层次	992,434,914.49	1,168,765,566.59
第二层次	1,903,974.90	-
第三层次	297,145.57	235,277.71
合计	994,636,034.96	1,169,000,844.30

7.4.14.2.2 公允价值所属层次间的重大变动

本基金以导致各层次之间转换的事项发生日为确认各层次之间转换的时点。

对于证券交易所上市的股票和债券，若出现重大事项停牌、交易不活跃（包括涨跌停时的交易不活跃）、或属于非公开发行等情况，本基金不会于停牌日至交易恢复活跃日期间、交易不活跃期间及限售期间将相关股票和债券的公允价值列入第一层次；并根据估值调整中采用的不可观察输入值对于公允价值的影响程度，确定相关股票和债券的公允价值应属第二层次还是第三层次。

7.4.14.2.3 第三层次公允价值余额及变动情况

7.4.14.2.3.1 第三层次公允价值余额及变动情况

单位：人民币元

项目	本期 2023 年 1 月 1 日至 2023 年 12 月 31 日		合计
	交易性金融资产		
	债券投资	股票投资	

期初余额	-	235,277.71	235,277.71
当期购买	-	-	-
当期出售/结算	-	-	-
转入第三层次	-	868,444.84	868,444.84
转出第三层次	-	736,178.23	736,178.23
当期利得或损失总额	-	-70,398.75	-70,398.75
其中：计入损益的利得或损失	-	-70,398.75	-70,398.75
计入其他综合收益的利得或损失	-	-	-
期末余额	-	297,145.57	297,145.57
期末仍持有的第三层次金融资产计入本期损益的未实现利得或损失的变动——公允价值变动损益	-	47,217.75	47,217.75
项目	上年度可比期间 2022年1月1日至2022年12月31日		
	交易性金融资产		合计
	债券投资	股票投资	
期初余额	-	-	-
当期购买	-	-	-
当期出售/结算	-	-	-
转入第三层次	-	2,759,481.04	2,759,481.04
转出第三层次	-	2,950,811.77	2,950,811.77
当期利得或损失总额	-	426,608.44	426,608.44
其中：计入损益的利得或损失	-	426,608.44	426,608.44
计入其他综合收益的利得或损失	-	-	-
期末余额	-	235,277.71	235,277.71
期末仍持有的第三层次金融资产计入本期损益的未实现利得或损失的变动——公允价值变动损益	-	62,097.67	62,097.67

注：于本期末，本基金持有的第三层次的交易性金融资产均为证券交易所上市交易但尚在限售期内的股票投资(上年度末：同)。

于本期，本基金从第三层次转出的交易性金融资产均为限售期结束可正常交易的股票投资(上年度可比期间：同)。

计入损益的利得或损失分别计入利润表中的公允价值变动损益、投资收益等项目。

7.4.14.2.3.2 使用重要不可观察输入值的第三层次公允价值计量的情况

单位：人民币元

项目	本期末公允价值	采用的估值技术	不可观察输入值		
			名称	范围/加权平均值	与公允价值之间的关系
证券交易所上市但尚在限售期内的股票	297,145.57	平均价格亚式期权模型	预期波动率	0.2716-2.1752	负相关
项目	上年度末公允价值	采用的估值技术	不可观察输入值		
			名称	范围/加权平均值	与公允价值之间的关系
证券交易所上市但尚在限售期内的股票	235,277.71	平均价格亚式期权模型	预期波动率	0.2783-0.5680	负相关

7.4.14.3 非持续的以公允价值计量的金融工具的说明

于本期末，本基金未持有非持续的以公允价值计量的金融资产(上年度末：同)。

7.4.14.4 不以公允价值计量的金融工具的相关说明

不以公允价值计量的金融资产和负债主要包括应收款项和其他金融负债，其账面价值与公允价值相差很小。

7.4.15 有助于理解和分析会计报表需要说明的其他事项

截至资产负债表日本基金无需要说明的其他重要事项。

§ 8 投资组合报告

8.1 期末基金资产组合情况

金额单位：人民币元

序号	项目	金额	占基金总资产的比例 (%)
1	权益投资	993,630,802.08	88.67
	其中：股票	993,630,802.08	88.67
2	基金投资	-	-
3	固定收益投资	1,005,232.88	0.09
	其中：债券	1,005,232.88	0.09
	资产支持证券	-	-
4	贵金属投资	-	-
5	金融衍生品投资	-	-
6	买入返售金融资产	-	-

	其中：买断式回购的买入返售金融资产	-	-
7	银行存款和结算备付金合计	99,956,130.40	8.92
8	其他各项资产	25,972,918.40	2.32
9	合计	1,120,565,083.76	100.00

8.2 报告期末按行业分类的股票投资组合

8.2.1 报告期末按行业分类的境内股票投资组合

金额单位：人民币元

代码	行业类别	公允价值（元）	占基金资产净值比例（%）
A	农、林、牧、渔业	38,964,423.64	3.49
B	采矿业	3,232,512.00	0.29
C	制造业	891,828,560.19	79.85
D	电力、热力、燃气及水生产和供应业	-	-
E	建筑业	-	-
F	批发和零售业	19,835.20	0.00
G	交通运输、仓储和邮政业	14,818.24	0.00
H	住宿和餐饮业	11,208,912.00	1.00
I	信息传输、软件和信息技术服务业	45,951,542.41	4.11
J	金融业	-	-
K	房地产业	-	-
L	租赁和商务服务业	36,981.40	0.00
M	科学研究和技术服务业	2,373,217.00	0.21
N	水利、环境和公共设施管理业	-	-
O	居民服务、修理和其他服务业	-	-
P	教育	-	-
Q	卫生和社会工作	-	-
R	文化、体育和娱乐业	-	-
S	综合	-	-
	合计	993,630,802.08	88.96

8.2.2 报告期末按行业分类的港股通投资股票投资组合

无。

8.3 期末按公允价值占基金资产净值比例大小排序的所有股票投资明细

金额单位：人民币元

序号	股票代码	股票名称	数量（股）	公允价值（元）	占基金资产净值比例（%）
1	600809	山西汾酒	353,800	81,632,274.00	7.31
2	688639	华恒生物	451,887	56,892,573.30	5.09

3	002475	立讯精密	1,597,300	55,026,985.00	4.93
4	000725	京东方 A	11,708,300	45,662,370.00	4.09
5	600378	昊华科技	1,483,210	45,208,240.80	4.05
6	600482	中国动力	2,406,300	43,337,463.00	3.88
7	300395	菲利华	1,179,166	43,110,308.96	3.86
8	300498	温氏股份	1,942,394	38,964,423.64	3.49
9	000063	中兴通讯	1,361,500	36,052,520.00	3.23
10	600201	生物股份	3,322,100	35,779,017.00	3.20
11	603712	七一二	1,128,956	35,573,403.56	3.18
12	688029	南微医学	344,667	33,363,765.60	2.99
13	300122	智飞生物	530,650	32,428,021.50	2.90
14	600862	中航高科	1,412,500	31,286,875.00	2.80
15	002484	江海股份	1,897,800	30,478,668.00	2.73
16	603062	麦加芯彩	438,191	27,360,062.66	2.45
17	600941	中国移动	249,000	24,770,520.00	2.22
18	688122	西部超导	451,128	24,013,543.44	2.15
19	000938	紫光股份	1,177,600	22,786,560.00	2.04
20	000519	中兵红箭	1,600,200	22,466,808.00	2.01
21	688677	海泰新光	400,238	21,304,668.74	1.91
22	300002	神州泰岳	2,389,400	21,146,190.00	1.89
23	688311	盟升电子	339,042	17,294,532.42	1.55
24	301459	丰茂股份	358,898	16,665,850.32	1.49
25	603087	甘李药业	296,000	15,584,400.00	1.40
26	002050	三花智控	526,700	15,484,980.00	1.39
27	002946	新乳业	1,118,600	12,841,528.00	1.15
28	688190	云路股份	161,758	11,586,725.54	1.04
29	300750	宁德时代	69,735	11,384,936.10	1.02
30	600519	贵州茅台	6,500	11,219,000.00	1.00
31	600258	首旅酒店	717,600	11,208,912.00	1.00
32	600584	长电科技	373,000	11,137,780.00	1.00
33	000661	长春高新	75,400	10,993,320.00	0.98
34	600399	抚顺特钢	1,095,000	10,643,400.00	0.95
35	688036	传音控股	58,887	8,149,960.80	0.73
36	688278	特宝生物	108,199	5,664,217.65	0.51
37	688270	臻镭科技	80,300	5,490,914.00	0.49
38	600348	华阳股份	331,200	3,232,512.00	0.29
39	603859	能科科技	62,900	2,373,217.00	0.21
40	300757	罗博特科	26,700	2,173,113.00	0.19
41	688717	艾罗能源	16,147	898,742.02	0.08
42	301566	达利凯普	5,755	162,891.85	0.01
43	301413	安培龙	1,633	118,542.96	0.01
44	301578	辰奕智能	1,175	89,662.16	0.01
45	603004	鼎龙科技	1,948	69,190.05	0.01

46	001306	夏厦精密	631	56,221.59	0.01
47	603193	润本股份	3,022	54,479.40	0.00
48	001239	永达股份	1,887	44,228.22	0.00
49	001358	兴欣新材	867	41,281.92	0.00
50	603231	索宝蛋白	1,610	37,546.81	0.00
51	603373	安邦护卫	876	36,981.40	0.00
52	301525	儒竞科技	360	29,600.08	0.00
53	688702	盛科通信	549	26,450.82	0.00
54	301559	中集环科	1,344	24,532.54	0.00
55	688652	京仪装备	416	21,736.00	0.00
56	301558	三态股份	1,478	19,835.20	0.00
57	688591	泰凌微	681	19,081.62	0.00
58	601083	锦江航运	1,330	14,818.24	0.00
59	301489	思泉新材	178	11,986.08	0.00
60	301517	陕西华达	241	11,213.05	0.00
61	301516	中远通	633	9,983.13	0.00
62	688716	中研股份	267	9,716.13	0.00
63	001326	联域股份	186	9,611.67	0.00
64	301568	思泰克	256	9,208.88	0.00
65	301548	崇德科技	151	8,938.99	0.00
66	688657	浩辰软件	101	7,901.23	0.00
67	688648	中邮科技	303	6,493.29	0.00
68	603276	恒兴新材	136	3,386.56	0.00
69	600522	中天科技	120	1,498.80	0.00
70	300496	中科创达	6	480.36	0.00

8.4 报告期内股票投资组合的重大变动

8.4.1 累计买入金额超出期初基金资产净值 2%或前 20 名的股票明细

金额单位：人民币元

序号	股票代码	股票名称	本期累计买入金额	占期初基金资产净值比例(%)
1	688223	晶科能源	160,778,646.13	11.49
2	000938	紫光股份	149,359,388.09	10.67
3	603993	洛阳钼业	136,671,377.00	9.76
4	000063	中兴通讯	131,602,483.37	9.40
5	00700	腾讯控股	131,261,412.00	9.38
6	601688	华泰证券	121,293,574.80	8.67
7	000725	京东方 A	111,940,863.32	8.00
8	600584	长电科技	103,660,481.73	7.41
9	600809	山西汾酒	102,394,348.05	7.32
10	601939	建设银行	101,605,456.47	7.26
11	002415	海康威视	98,899,150.46	7.07
12	300750	宁德时代	95,278,177.90	6.81
13	002466	天齐锂业	90,520,350.86	6.47

14	300033	同花顺	89,751,516.10	6.41
15	601318	中国平安	85,069,072.89	6.08
16	600028	中国石化	68,123,211.60	4.87
17	688037	芯源微	63,840,958.40	4.56
18	002459	晶澳科技	59,312,457.86	4.24
19	300002	神州泰岳	58,385,954.24	4.17
20	002475	立讯精密	58,027,876.87	4.15
21	688036	传音控股	57,106,477.14	4.08
22	300308	中际旭创	55,297,023.85	3.95
23	002049	紫光国微	54,016,923.02	3.86
24	600522	中天科技	52,784,763.42	3.77
25	600201	生物股份	51,949,371.56	3.71
26	001979	招商蛇口	51,450,883.60	3.68
27	600862	中航高科	50,779,211.81	3.63
28	002555	三七互娱	46,691,933.22	3.34
29	000858	五粮液	46,394,407.30	3.31
30	300146	汤臣倍健	45,769,319.26	3.27
31	002517	恺英网络	45,566,110.67	3.26
32	600276	恒瑞医药	45,399,305.36	3.24
33	600399	抚顺特钢	45,116,843.00	3.22
34	00020	商汤-W	44,209,692.22	3.16
35	002230	科大讯飞	43,839,497.06	3.13
36	600875	东方电气	43,447,283.64	3.10
37	000001	平安银行	43,380,823.26	3.10
38	603859	能科科技	43,288,750.00	3.09
39	600482	中国动力	42,328,991.62	3.02
40	300634	彩讯股份	40,293,187.12	2.88
41	600938	中国海油	14,071,874.53	1.01
41	00883	中国海洋石油	25,561,782.55	1.83
42	002050	三花智控	39,263,605.26	2.80
43	300498	温氏股份	37,793,710.40	2.70
44	002821	凯莱英	36,700,084.00	2.62
45	002463	沪电股份	35,888,137.96	2.56
46	688111	金山办公	34,859,006.67	2.49
47	603712	七一二	34,154,744.16	2.44
48	000519	中兵红箭	33,392,609.82	2.39
49	688029	南微医学	32,523,558.85	2.32
50	300037	新宙邦	31,546,189.80	2.25
51	300122	智飞生物	31,455,576.62	2.25
52	300759	康龙化成	31,427,582.38	2.25
53	002536	飞龙股份	31,348,308.41	2.24
54	603129	春风动力	30,188,417.85	2.16
55	301367	怡和嘉业	30,156,142.00	2.15

56	002624	完美世界	29,799,415.26	2.13
57	600988	赤峰黄金	29,505,675.00	2.11
58	000157	中联重科	29,275,634.44	2.09
59	002236	大华股份	29,154,150.00	2.08
60	603062	麦加芯彩	29,109,692.22	2.08
61	002946	新乳业	28,783,661.70	2.06
62	300674	宇信科技	28,734,566.49	2.05
63	601857	中国石油	28,719,325.00	2.05
64	000913	钱江摩托	28,531,223.14	2.04

注：本期累计买入金额指买入成交金额（成交单价乘以成交数量），不考虑相关交易费用。

8.4.2 累计卖出金额超期初基金资产净值 2%或前 20 名的股票明细

金额单位：人民币元

序号	股票代码	股票名称	本期累计卖出金额	占期初基金资产净值比例(%)
1	00700	腾讯控股	238,214,041.22	17.02
2	688223	晶科能源	150,377,107.64	10.74
3	000938	紫光股份	129,671,757.84	9.26
4	603993	洛阳钼业	126,081,530.00	9.01
5	601688	华泰证券	120,445,358.42	8.60
6	300033	同花顺	107,809,630.40	7.70
7	300308	中际旭创	104,948,234.78	7.50
8	601939	建设银行	100,387,816.00	7.17
9	000858	五粮液	100,336,360.62	7.17
10	300750	宁德时代	97,782,358.15	6.99
11	002415	海康威视	97,550,599.60	6.97
12	600584	长电科技	89,676,479.46	6.41
13	000063	中兴通讯	80,173,520.34	5.73
14	002466	天齐锂业	78,018,874.13	5.57
15	601318	中国平安	76,043,890.00	5.43
16	600276	恒瑞医药	74,161,294.19	5.30
17	300759	康龙化成	73,038,263.22	5.22
18	300496	中科创达	69,417,642.14	4.96
19	600028	中国石化	68,539,871.68	4.90
20	688037	芯源微	66,484,188.04	4.75
21	000725	京东方 A	65,378,307.07	4.67
22	688036	传音控股	57,462,683.35	4.11
23	600988	赤峰黄金	57,414,880.00	4.10
24	300274	阳光电源	55,622,652.04	3.97
25	002459	晶澳科技	53,809,644.30	3.84
26	000738	航发控制	51,426,021.03	3.67
27	002555	三七互娱	50,913,719.00	3.64
28	600522	中天科技	50,177,531.76	3.58
29	603606	东方电缆	49,453,029.36	3.53

30	002230	科大讯飞	48,156,702.62	3.44
31	002517	恺英网络	47,790,745.00	3.41
32	300634	彩讯股份	47,102,171.68	3.36
33	002049	紫光国微	46,578,381.30	3.33
34	001979	招商蛇口	46,219,390.00	3.30
35	603859	能科科技	44,993,641.00	3.21
36	03690	美团-W	44,702,065.23	3.19
37	000001	平安银行	42,991,164.00	3.07
38	600875	东方电气	40,427,216.24	2.89
39	600760	中航沈飞	40,349,483.51	2.88
40	002594	比亚迪	39,891,720.76	2.85
41	300146	汤臣倍健	39,798,929.80	2.84
42	00020	商汤-W	39,394,533.66	2.81
43	600258	首旅酒店	38,250,425.00	2.73
44	600938	中国海油	13,174,600.00	0.94
44	00883	中国海洋石油	23,787,591.66	1.70
45	002821	凯莱英	33,928,628.68	2.42
46	002463	沪电股份	33,844,894.00	2.42
47	301367	怡和嘉业	32,800,482.47	2.34
48	603379	三美股份	31,737,986.00	2.27
49	300002	神州泰岳	31,024,912.99	2.22
50	300674	宇信科技	29,276,175.52	2.09
51	300633	开立医疗	29,086,642.00	2.08
52	600809	山西汾酒	28,991,101.20	2.07
53	601857	中国石油	28,964,173.00	2.07
54	000157	中联重科	28,616,018.00	2.04
55	600399	抚顺特钢	28,471,627.00	2.03
56	002536	飞龙股份	28,375,002.88	2.03
57	603129	春风动力	28,191,204.08	2.01

注：本期累计卖出金额指卖出成交金额（成交单价乘以成交数量），不考虑相关交易费用。

8.4.3 买入股票的成本总额及卖出股票的收入总额

单位：人民币元

买入股票成本（成交）总额	4,572,829,403.17
卖出股票收入（成交）总额	4,576,639,890.75

注：本项中“买入股票的成本(成交)总额”及“卖出股票的收入(成交)总额”均按买卖成交金额（成交单价乘以成交数量）填列，不考虑相关交易费用。

8.5 期末按债券品种分类的债券投资组合

金额单位：人民币元

序号	债券品种	公允价值	占基金资产净值比例（%）
1	国家债券	1,005,232.88	0.09
2	央行票据	-	-

3	金融债券	-	-
	其中：政策性金融债	-	-
4	企业债券	-	-
5	企业短期融资券	-	-
6	中期票据	-	-
7	可转债（可交换债）	-	-
8	同业存单	-	-
9	其他	-	-
10	合计	1,005,232.88	0.09

8.6 期末按公允价值占基金资产净值比例大小排序的前五名债券投资明细

金额单位：人民币元

序号	债券代码	债券名称	数量（张）	公允价值	占基金资产净值比例（%）
1	019709	23 国债 16	10,000	1,005,232.88	0.09

8.7 期末按公允价值占基金资产净值比例大小排序的所有资产支持证券投资明细

无。

8.8 报告期末按公允价值占基金资产净值比例大小排序的前五名贵金属投资明细

无。

8.9 期末按公允价值占基金资产净值比例大小排序的前五名权证投资明细

无。

8.10 本基金投资股指期货的投资政策

无。

8.11 报告期末本基金投资的国债期货交易情况说明

8.11.1 本期国债期货投资政策

无。

8.11.2 本期国债期货投资评价

无。

8.12 投资组合报告附注

8.12.1 基金投资的前十名证券的发行主体本期是否出现被监管部门立案调查，或在报告编制日前一年内受到公开谴责、处罚的情形

本基金投资的前十名证券的发行主体本期没有出现被监管部门立案调查，或在报告编制日前一年内受到公开谴责、处罚的情形。

8.12.2 基金投资的前十名股票是否超出基金合同规定的备选股票库

本基金投资的前十名股票未超出基金合同规定的备选股票库。

8.12.3 期末其他各项资产构成

单位：人民币元

序号	名称	金额
1	存出保证金	314,305.11
2	应收清算款	16,923,332.76
3	应收股利	-
4	应收利息	-
5	应收申购款	8,735,280.53
6	其他应收款	-
7	待摊费用	-
8	其他	-
9	合计	25,972,918.40

8.12.4 期末持有的处于转股期的可转换债券明细

无。

8.12.5 期末前十名股票中存在流通受限情况的说明

无。

8.12.6 投资组合报告附注的其他文字描述部分

由于四舍五入原因，分项之和与合计可能有尾差。

§ 9 基金份额持有人信息

9.1 期末基金份额持有人户数及持有人结构

份额单位：份

份额级别	持有人户数 (户)	户均持有的基 金份额	持有人结构			
			机构投资者		个人投资者	
			持有份额	占总份 额比例 (%)	持有份额	占总 份额 比例 (%)
大成科技 消费股票 A	18,349	55,283.93	98,814.23	0.01	1,014,305,994.51	99.99
大成科技 消费股票 C	56,704	7,278.20	29,029,061.78	7.03	383,674,129.97	92.97
合计	75,053	19,014.67	29,127,876.01	2.04	1,397,980,124.48	97.96

注：1、上述机构/个人投资者持有份额占总份额比例的计算中，对分级份额，比例的分母采用各自级别的份额，对合计数，比例的分母采用下属分级基金份额的合计数（即期末基金份额总额）。

2、持有人户数为有效户数，即存量份额大于零的账户。

9.2 期末基金管理人的从业人员持有本基金的情况

项目	份额级别	持有份额总数（份）	占基金总份额比例（%）
基金管理人所有从业人员持有本基金	大成科技消费股票 A	153,887.41	0.0152
	大成科技消费股票 C	113,152.01	0.0274
	合计	267,039.42	0.0187

注：上述占基金总份额比例的计算中，对分级份额，比例的分母采用各自级别的份额，对合计数，比例的分母采用下属分级基金份额的合计数（即期末基金份额总额）。

9.3 期末基金管理人的从业人员持有本开放式基金份额总量区间情况

项目	份额级别	持有基金份额总量的数量区间（万份）
本公司高级管理人员、基金投资和研究部门负责人持有本开放式基金	大成科技消费股票 A	0
	大成科技消费股票 C	10~50
	合计	10~50
本基金基金经理持有本开放式基金	大成科技消费股票 A	0
	大成科技消费股票 C	0
	合计	0

9.4 期末兼任私募资产管理计划投资经理的基金经理本人及其直系亲属持有本人管理的产品情况

无。

§ 10 开放式基金份额变动

单位：份

项目	大成科技消费股票 A	大成科技消费股票 C
基金合同生效日 (2020年7月16日) 基金份额总额	6,284,698,804.81	1,968,472,972.41
本报告期初基金份额总额	1,100,144,870.17	435,280,386.14
本报告期基金总申购份额	36,475,243.99	228,911,479.92
减：本报告期基金总赎回份额	122,215,305.42	251,488,674.31
本报告期基金拆分变动份额	-	-

本报告期末基金份额总额	1,014,404,808.74	412,703,191.75
-------------	------------------	----------------

§ 11 重大事件揭示

11.1 基金份额持有人大会决议

无。

11.2 基金管理人、基金托管人的专门基金托管部门的重大人事变动

一、基金管理人的重大人事变动

根据我司发布的《大成基金管理有限公司关于高级管理人员变更的公告》，经大成基金管理有限公司第八届董事会第二次会议审议通过并履行必要程序，自 2023 年 3 月 25 日起，温智敏先生因个人原因辞去公司副总经理职务。聘请石国武先生担任公司副总经理，任期自公司八届二次董事会决议作出之日起，至本届董事会任期届满之日止。

二、基金托管人的基金托管部门的重大人事变动

本报告期内，无涉及本基金托管人的专门基金托管部门的重大人事变动。

11.3 涉及基金管理人、基金财产、基金托管业务的诉讼

本报告期内无涉及本基金管理人、基金财产、基金托管业务的诉讼事项。

11.4 基金投资策略的改变

本基金投资策略在本报告期内没有重大改变。

11.5 为基金进行审计的会计师事务所情况

本基金聘任的为本基金审计的会计师事务所为普华永道中天会计师事务所(特殊普通合伙)，本年度应支付的审计费用为 100,000.00 元整。该事务所自基金合同生效日起为本基金提供审计服务至今。

11.6 管理人、托管人及其高级管理人员受稽查或处罚等情况

11.6.1 管理人及其高级管理人员受稽查或处罚等情况

本报告期内，基金管理人及其相关高级管理人员无受稽查或处罚等情况。

11.6.2 托管人及其高级管理人员受稽查或处罚等情况

本报告期内，本基金托管人的托管业务部门及其相关高级管理人员无受稽查或处罚等情况。

11.7 基金租用证券公司交易单元的有关情况

11.7.1 基金租用证券公司交易单元进行股票投资及佣金支付情况

金额单位：人民币元

券商名称	交易单元数量	股票交易		应支付该券商的佣金		备注
		成交金额	占当期股票成交总额的比例 (%)	佣金	占当期佣金总量的比例 (%)	
长江证券	2	1,175,781,381.29	12.86	1,084,127.85	12.98	-
广发证券	1	1,107,067,005.37	12.11	1,024,616.08	12.27	-
光大证券	2	1,028,886,184.74	11.26	885,001.77	10.60	-
申万宏源	1	887,304,555.17	9.71	791,069.09	9.47	-
华泰证券	1	771,399,737.08	8.44	711,367.82	8.52	-
国投证券	2	660,097,943.99	7.22	611,821.61	7.32	-
中金公司	2	524,606,256.14	5.74	475,698.05	5.70	-
江海证券	1	480,655,022.51	5.26	445,057.14	5.33	-
开源证券	1	478,200,745.77	5.23	447,554.47	5.36	-
中信建投证券	1	457,176,615.64	5.00	424,334.61	5.08	-
中信证券	3	395,885,721.85	4.33	364,900.13	4.37	-
东方证券	1	385,833,354.21	4.22	355,464.78	4.26	-
招商证券	3	349,391,313.26	3.82	321,891.84	3.85	-
中金财富	2	289,641,035.56	3.17	271,070.11	3.25	-
国信证券	1	80,525,182.17	0.88	74,445.84	0.89	-
国泰君安	1	68,720,430.40	0.75	64,317.71	0.77	-
渤海证券	0	-	-	-	-	本期报告 退租 1个
财信证券	1	-	-	-	-	-
长城证券	1	-	-	-	-	-
东海证券	1	-	-	-	-	-
东吴证券	2	-	-	-	-	本期

							报告 新增 1 个
东兴证券	1	-	-	-	-	-	-
东莞证券	1	-	-	-	-	-	-
方正证券	1	-	-	-	-	-	-
国都证券	1	-	-	-	-	-	-
国海证券	1	-	-	-	-	-	-
海通证券	2	-	-	-	-	-	-
恒泰证券	1	-	-	-	-	-	-
华宝证券	1	-	-	-	-	-	-
华福证券	1	-	-	-	-	-	-
华林证券	1	-	-	-	-	-	-
华西证券	1	-	-	-	-	-	-
华鑫证券	1	-	-	-	-	-	-
民生证券	1	-	-	-	-	-	-
摩根大通	1	-	-	-	-	-	-
平安证券	1	-	-	-	-	-	-
太平洋证 券	1	-	-	-	-	-	-
万联证券	1	-	-	-	-	-	-
西部证券	1	-	-	-	-	-	本期 报告 新增 1 个
西南证券	1	-	-	-	-	-	-
湘财证券	1	-	-	-	-	-	-
中国银河 证券	1	-	-	-	-	-	-
中信证券 华南	1	-	-	-	-	-	-
中邮证券	2	-	-	-	-	-	本期 报告 新增 2 个

注：根据中国证监会颁布的《关于完善证券投资基金交易席位制度有关问题的通知》（证监基金字[2007]48号）的有关规定，本公司制定了租用证券公司交易单元的选择标准和程序。

租用证券公司交易单元的选择标准主要包括：

- （一）财务状况良好，最近一年无重大违规行为；
- （二）经营行为规范，内控制度健全，能满足各投资组合运作的保密性要求；
- （三）研究实力较强，能提供包括研究报告、路演服务、协助进行上市公司调研等研究服务；

(四) 具备各投资组合运作所需的高效、安全的通讯条件, 有足够的交易和清算能力, 满足各投资组合证券交易需要;

(五) 能提供投资组合运作、管理所需的其他券商服务;

(六) 相关基金合同、资产管理合同以及法律法规规定的其他条件。

租用证券公司交易单元的程序: 首先根据租用证券公司交易单元的选择标准形成《券商服务评价表》, 然后根据评分高低进行选择基金交易单元。

11.7.2 基金租用证券公司交易单元进行其他证券投资的情况

金额单位: 人民币元

券商名称	债券交易		债券回购交易		权证交易	
	成交金额	占当期债券成交总额的比例(%)	成交金额	占当期债券回购成交总额的比例(%)	成交金额	占当期权证成交总额的比例(%)
长江证券	5,100,655.04	83.65	-	-	-	-
江海证券	997,280.00	16.35	-	-	-	-

11.8 其他重大事件

序号	公告事项	法定披露方式	法定披露日期
1	关于再次提请投资者及时更新已过期身份证件或者身份证明文件的公告	中国证监会基金电子披露网站、规定报刊及本公司网站	2023年12月29日
2	大成基金管理有限公司关于终止和谐保险销售有限公司办理旗下基金相关销售业务的公告	中国证监会基金电子披露网站、规定报刊及本公司网站	2023年11月29日
3	大成基金管理有限公司关于旗下部分基金增加中国中金财富证券有限公司为销售机构的公告	中国证监会基金电子披露网站、规定报刊及本公司网站	2023年10月31日
4	大成科技消费股票型证券投资基金2023年第3季度报告	中国证监会基金电子披露网站、规定报刊及本公司网站	2023年10月25日
5	大成基金管理有限公司关于终止凤凰金信(海口)基金销售有限公司办理旗下基金相关销售业务的公告	中国证监会基金电子披露网站、规定报刊及本公司网站	2023年9月6日
6	大成科技消费股票型证券投资基金2023年中期报告	中国证监会基金电子披露网站、规定报刊及本公司网站	2023年8月30日
7	大成科技消费股票型证券投资基金(C类份额)基金产品资料概要更新	中国证监会基金电子披露网站、规定报刊及本公司网站	2023年8月26日

8	大成科技消费股票型证券投资基金(A类份额)基金产品资料概要更新	中国证监会基金电子披露网站、规定报刊及本公司网站	2023年8月26日
9	大成基金管理有限公司关于旗下部分基金增加上海华夏财富投资管理有限公司为销售机构的公告	中国证监会基金电子披露网站、规定报刊及本公司网站	2023年8月22日
10	大成科技消费股票型证券投资基金更新招募说明书	中国证监会基金电子披露网站、规定报刊及本公司网站	2023年8月16日
11	大成基金管理有限公司关于旗下部分基金增加海通证券股份有限公司为销售机构的公告	中国证监会基金电子披露网站、规定报刊及本公司网站	2023年7月28日
12	大成科技消费股票型证券投资基金2023年第2季度报告	中国证监会基金电子披露网站、规定报刊及本公司网站	2023年7月20日
13	大成基金管理有限公司提醒投资者谨防金融诈骗的公告	中国证监会基金电子披露网站、规定报刊及本公司网站	2023年7月13日
14	大成基金管理有限公司关于调低旗下部分基金费率并修订基金合同的公告	中国证监会基金电子披露网站、规定报刊及本公司网站	2023年7月8日
15	大成科技消费股票型证券投资基金(C类份额)基金产品资料概要更新	中国证监会基金电子披露网站、规定报刊及本公司网站	2023年7月8日
16	大成科技消费股票型证券投资基金(A类份额)基金产品资料概要更新	中国证监会基金电子披露网站、规定报刊及本公司网站	2023年7月8日
17	大成科技消费股票型证券投资基金更新招募说明书	中国证监会基金电子披露网站、规定报刊及本公司网站	2023年7月8日
18	大成科技消费股票型证券投资基金基金合同	中国证监会基金电子披露网站、规定报刊及本公司网站	2023年7月8日
19	大成科技消费股票型证券投资基金托管协议	中国证监会基金电子披露网站、规定报刊及本公司网站	2023年7月8日
20	关于再次提请投资者及时更新已过期身份证件或者身份证明文件的公告	中国证监会基金电子披露网站、规定报刊及本公司网站	2023年6月30日
21	大成科技消费股票型证券投资基金(A类份额)基金产品资料概要更新	中国证监会基金电子披露网站、规定报刊及本公司网站	2023年6月6日
22	大成科技消费股票型证券投资基金更新招募说明书	中国证监会基金电子披露网站、规定报刊及本	2023年6月6日

		公司网站	
23	大成科技消费股票型证券投资基金(C类份额)基金产品资料概要更新	中国证监会基金电子披露网站、规定报刊及本公司网站	2023年6月6日
24	大成科技消费股票型证券投资基金变更基金经理公告	中国证监会基金电子披露网站、规定报刊及本公司网站	2023年6月3日
25	大成基金管理有限公司关于旗下部分基金增加上海中欧财富基金销售有限公司为销售机构的公告	中国证监会基金电子披露网站、规定报刊及本公司网站	2023年5月16日
26	大成基金管理有限公司提醒投资者谨防金融诈骗的公告	中国证监会基金电子披露网站、规定报刊及本公司网站	2023年4月27日
27	大成科技消费股票型证券投资基金2023年第1季度报告	中国证监会基金电子披露网站、规定报刊及本公司网站	2023年4月21日
28	大成基金管理有限公司关于旗下部分基金增加华宝证券有限责任公司为销售机构的公告	中国证监会基金电子披露网站、规定报刊及本公司网站	2023年4月17日
29	大成科技消费股票型证券投资基金2022年年度报告	中国证监会基金电子披露网站、规定报刊及本公司网站	2023年3月30日
30	大成基金管理有限公司关于高级管理人员变更的公告	中国证监会基金电子披露网站、规定报刊及本公司网站	2023年3月27日
31	大成基金管理有限公司关于高级管理人员变更的公告	中国证监会基金电子披露网站、规定报刊及本公司网站	2023年3月27日
32	大成基金管理有限公司关于养老金客户通过直销柜台申购旗下基金费率优惠的公告	中国证监会基金电子披露网站、规定报刊及本公司网站	2023年3月24日
33	大成基金管理有限公司关于旗下部分基金增加深圳前海微众银行股份有限公司为销售机构的公告	中国证监会基金电子披露网站、规定报刊及本公司网站	2023年2月23日
34	大成基金管理有限公司关于旗下部分基金增加湘财证券股份有限公司为销售机构的公告	中国证监会基金电子披露网站、规定报刊及本公司网站	2023年2月17日
35	大成科技消费股票型证券投资基金2022年第4季度报告	中国证监会基金电子披露网站、规定报刊及本公司网站	2023年1月18日
36	大成基金管理有限公司关于旗下部分基金增加兴业证券股份有限公司为销售机构的公告	中国证监会基金电子披露网站、规定报刊及本公司网站	2023年1月16日

§ 12 影响投资者决策的其他重要信息

12.1 报告期内单一投资者持有基金份额比例达到或超过 20%的情况

无。

12.2 影响投资者决策的其他重要信息

无。

§ 13 备查文件目录

13.1 备查文件目录

- 1、中国证监会批准设立大成科技消费股票型证券投资基金的文件；
- 2、《大成科技消费股票型证券投资基金基金合同》；
- 3、《大成科技消费股票型证券投资基金托管协议》；
- 4、大成基金管理有限公司批准文件、营业执照、公司章程；
- 5、本报告期内在规定报刊上披露的各种公告原稿。

13.2 存放地点

备查文件存放在本基金管理人和托管人的住所。

13.3 查阅方式

投资者可在营业时间免费查阅，或登录本基金管理人网站 <http://www.dcfund.com.cn> 进行查阅。

大成基金管理有限公司

2024 年 3 月 29 日