

汇添富社会责任混合型证券投资基金 2023 年 年度报告

2023 年 12 月 31 日

基金管理人：汇添富基金管理股份有限公司

基金托管人：中国农业银行股份有限公司

送出日期：2024 年 03 月 29 日

§ 1 重要提示及目录

1.1 重要提示

基金管理人的董事会、董事保证本报告所载资料不存在虚假记载、误导性陈述或重大遗漏，并对其内容的真实性、准确性和完整性承担个别及连带的法律责任。本年度报告已经三分之二以上独立董事签字同意，并由董事长签发。

基金托管人中国农业银行股份有限公司根据本基金合同规定，于 2024 年 3 月 27 日复核了本报告中的财务指标、净值表现、利润分配情况、财务会计报告、投资组合报告等内容，保证复核内容不存在虚假记载、误导性陈述或者重大遗漏。

基金管理人承诺以诚实信用、勤勉尽责的原则管理和运用基金资产，但不保证基金一定盈利。

基金的过往业绩并不代表其未来表现。投资有风险，投资者在作出投资决策前应仔细阅读本基金的招募说明书及其更新。

本报告期自 2023 年 01 月 01 日起至 12 月 31 日止。

1.2 目录

§ 1 重要提示及目录	2
1.1 重要提示	2
1.2 目录	3
§ 2 基金简介	5
2.1 基金基本情况	5
2.2 基金产品说明	5
2.3 基金管理人和基金托管人	5
2.4 信息披露方式	6
2.5 其他相关资料	6
§ 3 主要财务指标、基金净值表现及利润分配情况	6
3.1 主要会计数据和财务指标	6
3.2 基金净值表现	9
3.3 过去三年基金的利润分配情况	14
§ 4 管理人报告	14
4.1 基金管理人及基金经理情况	14
4.2 管理人对报告期内本基金运作合规守信情况的说明	19
4.3 管理人对报告期内公平交易情况的专项说明	20
4.4 管理人对报告期内基金的投资策略和业绩表现的说明	21
4.5 管理人对宏观经济、证券市场及行业走势的简要展望	22
4.6 管理人内部有关本基金的监察稽核工作情况	22
4.7 管理人对报告期内基金估值程序等事项的说明	24
4.8 管理人对报告期内基金利润分配情况的说明	24
4.9 报告期内管理人对本基金持有人数或基金资产净值预警情形的说明	24
§ 5 托管人报告	24
5.1 报告期内本基金托管人合规守信情况声明	24
5.2 托管人对报告期内本基金投资运作合规守信、净值计算、利润分配等情况的说明	25
5.3 托管人对本年度报告中财务信息等内容的真实、准确和完整发表意见	25
§ 6 审计报告	25
6.1 审计报告的基本信息	25
6.2 审计报告的基本内容	25
§ 7 年度财务报表	27
7.1 资产负债表	27
7.2 利润表	28
7.3 净资产变动表	29
7.4 报表附注	31
§ 8 投资组合报告	64
8.1 期末基金资产组合情况	64
8.2 报告期末按行业分类的股票投资组合	65
8.3 期末按公允价值占基金资产净值比例大小排序的所有股票投资明细	65

8.4 报告期内股票投资组合的重大变动.....	72
8.5 期末按债券品种分类的债券投资组合.....	78
8.6 期末按公允价值占基金资产净值比例大小排序的前五名债券投资明细.....	78
8.7 期末按公允价值占基金资产净值比例大小排序的所有资产支持证券投资明细.....	78
8.8 报告期末按公允价值占基金资产净值比例大小排序的前五名贵金属投资明细.....	78
8.9 期末按公允价值占基金资产净值比例大小排序的前五名权证投资明细.....	78
8.10 本基金投资股指期货的投资政策.....	78
8.11 报告期末本基金投资的国债期货交易情况说明.....	78
8.12 投资组合报告附注.....	78
§ 9 基金份额持有人信息.....	79
9.1 期末基金份额持有人户数及持有人结构.....	79
9.2 期末基金管理人的从业人员持有本基金的情况.....	80
9.3 期末基金管理人的从业人员持有本开放式基金份额总量区间情况.....	80
9.4 期末兼任私募资产管理计划投资经理的基金经理本人及其直系亲属持有本人管理的产品情况.....	80
§ 10 开放式基金份额变动.....	80
§ 11 重大事件揭示.....	81
11.1 基金份额持有人大会决议.....	81
11.2 基金管理人、基金托管人的专门基金托管部门的重大人事变动.....	81
11.3 涉及基金管理人、基金财产、基金托管业务的诉讼.....	81
11.4 基金投资策略的改变.....	81
11.5 为基金进行审计的会计师事务所情况.....	82
11.6 管理人、托管人及其高级管理人员受稽查或处罚等情况.....	82
11.7 基金租用证券公司交易单元的有关情况.....	82
11.8 其他重大事件.....	85
§ 12 影响投资者决策的其他重要信息.....	87
12.1 报告期内单一投资者持有基金份额比例达到或者超过 20%的情况.....	87
12.2 影响投资者决策的其他重要信息.....	87
§ 13 备查文件目录.....	87
13.1 备查文件目录.....	87
13.2 存放地点.....	87
13.3 查阅方式.....	87

§ 2 基金简介

2.1 基金基本情况

基金名称	汇添富社会责任混合型证券投资基金		
基金简称	汇添富社会责任混合		
基金主代码	470028		
基金运作方式	契约型开放式		
基金合同生效日	2011 年 03 月 29 日		
基金管理人	汇添富基金管理股份有限公司		
基金托管人	中国农业银行股份有限公司		
报告期末基金份额总额（份）	520,468,573.57		
基金合同存续期	不定期		
下属分级基金的基金简称	汇添富社会责任混合 A	汇添富社会责任混合 C	汇添富社会责任混合 D
下属分级基金的交易代码	470028	015192	015193
报告期末下属分级基金的份额总额（份）	519,789,404.18	661,740.57	17,428.82

2.2 基金产品说明

投资目标	精选积极履行社会责任，并具有良好的公司治理结构、诚信优秀的管理层、独特核心竞争优势的优质上市公司，谋求基金资产的稳健增值。
投资策略	本基金为混合型基金。股票投资的主要策略包括资产配置策略和个股精选策略。其中，资产配置策略用于确定大类资产配置比例以有效规避系统性风险；个股精选策略用于挖掘积极履行社会责任的优质上市公司，以谋求基金资产稳健增值。本基金的投资策略还包括：债券投资策略、权证投资策略、资产支持证券投资策略。
业绩比较基准	沪深 300 指数收益率*80%+中证全债指数收益率*20%
风险收益特征	本基金是混合型基金，其预期收益及风险水平低于股票型基金，高于债券型基金及货币市场基金，属于中高收益/风险特征的基金。

2.3 基金管理人和基金托管人

项目	基金管理人	基金托管人
名称	汇添富基金管理股份有限公司	中国农业银行股份有限公司
信息披露负责人	姓名	李鹏
	联系电话	021-28932888
	电子邮箱	service@99fund.com
客户服务电话	400-888-9918	95599

传真	021-28932998	010-68121816
注册地址	上海市黄浦区北京东路 666 号 H 区（东座）6 楼 H686 室	北京市东城区建国门内大街 69 号
办公地址	上海市黄浦区外马路 728 号	北京市西城区复兴门内大街 28 号凯晨世贸中心东座 F9
邮政编码	200010	100031
法定代表人	李文	谷澍

2.4 信息披露方式

本基金选定的信息披露报纸名称	《中国证券报》
登载基金年度报告正文的管理人互联网网址	www.99fund.com
基金年度报告备置地点	上海市黄浦区外马路 728 号 汇添富基金管理股份有限公司

2.5 其他相关资料

项目	名称	办公地址
会计师事务所	安永华明会计师事务所（特殊普通合伙）	北京市东城区东长安街 1 号东方广场安永大楼 17 层
注册登记机构	汇添富基金管理股份有限公司	上海市黄浦区外马路 728 号

§ 3 主要财务指标、基金净值表现及利润分配情况

3.1 主要会计数据和财务指标

金额单位：人民币元

3.1.1 期间数据和指标	2023 年			2022 年			2021 年		
	汇添富社会责任混合 A	汇添富社会责任混合 C	汇添富社会责任混合 D	汇添富社会责任混合 A	汇添富社会责任混合 C	汇添富社会责任混合 D	汇添富社会责任混合 A	汇添富社会责任	汇添富社会责任

								混 合 C	混 合 D
本期已实现收益	- 310,723, 780.38	- 299,0 34.41	- 14,88 7.65	- 368,133,5 05.80	- 26,39 4.53	- 3,099 .96	470,355,3 50.72	0.0 0	0.0 0
本期利润	- 327,961, 649.59	- 297,7 40.86	- 18,06 5.47	- 446,821,7 73.22	- 21,25 4.88	- 4,260 .03	236,448,5 12.33	0.0 0	0.0 0
加权平均基金份额本期利润	-0.6246	- 0.727 8	- 0.971 0	-0.8264	- 0.293 8	- 0.398 1	0.3724	0.0 000	0.0 000
本期加权平均净值利润率	-37.44%	- 47.85 %	- 61.30 %	-37.85%	- 14.58 %	- 18.93 %	15.17%	0.0 0%	0.0 0%
本期基金份额净	-32.62%	- 33.04 %	- 32.97 %	-29.98%	- 18.91 %	- 18.74 %	15.82%	0.0 0%	0.0 0%

值 增 长 率									
3. 1. 2 期 末 数 据 和 指 标	2023 年末			2022 年末			2021 年末		
期 末 可 供 分 配 利 润	153,302, 252.36	186,0 62.80	4,971 .12	492,626,0 15.83	162,3 63.09	8,855 .47	921,266,6 56.01	0.0 0	0.0 0
期 末 可 供 分 配 基 金 份 额 利 润	0.2949	0.281 2	0.285 2	0.9225	0.913 4	0.916 5	1.6704	0.0 000	0.0 000
期 末 基 金 资 产 净 值	673,091, 656.54	847,8 03.37	22,39 9.94	1,026,657 ,450.25	340,1 22.21	18,51 7.51	1,514,114 ,883.38	0.0 0	0.0 0
期 末	1.295	1.281	1.285	1.922	1.913	1.917	2.745	0.0 00	0.0 00

基金 份 额 净 值									
3. 1. 3 累 计 期 末 指 标	2023 年末			2022 年末			2021 年末		
基金 份 额 累 计 净 值 增 长 率	29.50%	- 45.70 %	- 45.53 %	92.20%	- 18.91 %	- 18.74 %	174.50%	0.0 0%	0.0 0%

注：1、本期已实现收益指基金本期利息收入、投资收益、其他收入（不含公允价值变动收益）扣除相关费用和信用减值损失后的余额，本期利润为本期已实现收益加上本期公允价值变动收益。

2、所述基金业绩指标不包括持有人认购或交易基金的各项费用（例如：基金的申购赎回费等），计入费用后实际收益水平要低于所列数字。

3、期末可供分配利润采用期末资产负债表中未分配利润与未分配利润中已实现部分的孰低数。

3.2 基金净值表现

3.2.1 基金份额净值增长率及其与同期业绩比较基准收益率的比较

汇添富社会责任混合 A						
阶段	份额净值增 长率①	份额净值 增长率标	业绩比较基 准收益率③	业绩比较 基准收益	①—③	②—④

		准差②		率标准差④		
过去三个月	-5.95%	1.07%	-5.34%	0.63%	-0.61%	0.44%
过去六个月	-25.62%	1.28%	-8.19%	0.68%	-17.43%	0.60%
过去一年	-32.62%	1.29%	-8.15%	0.68%	-24.47%	0.61%
过去三年	-45.36%	1.34%	-25.84%	0.89%	-19.52%	0.45%
过去五年	14.40%	1.35%	17.71%	0.97%	-3.31%	0.38%
自基金合同生效日起至今	29.50%	1.75%	21.93%	1.09%	7.57%	0.66%
汇添富社会责任混合 C						
阶段	份额净值增长率①	份额净值增长率标准差②	业绩比较基准收益率③	业绩比较基准收益率标准差④	①—③	②—④
过去三个月	-6.09%	1.06%	-5.34%	0.63%	-0.75%	0.43%
过去六个月	-25.83%	1.27%	-8.19%	0.68%	-17.64%	0.59%
过去一年	-33.04%	1.29%	-8.15%	0.68%	-24.89%	0.61%
自基金合同生效日起至今	-45.70%	1.31%	-15.63%	0.86%	-30.07%	0.45%
汇添富社会责任混合 D						
阶段	份额净值增长率①	份额净值增长率标准差②	业绩比较基准收益率③	业绩比较基准收益率标准差④	①—③	②—④
过去三个月	-6.07%	1.06%	-5.34%	0.63%	-0.73%	0.43%
过去六个月	-25.81%	1.27%	-8.19%	0.68%	-17.62%	0.59%
过去一年	-32.97%	1.29%	-8.15%	0.68%	-24.82%	0.61%
自基金合同生效	-45.53%	1.31%	-15.63%	0.86%	-29.90%	0.45%

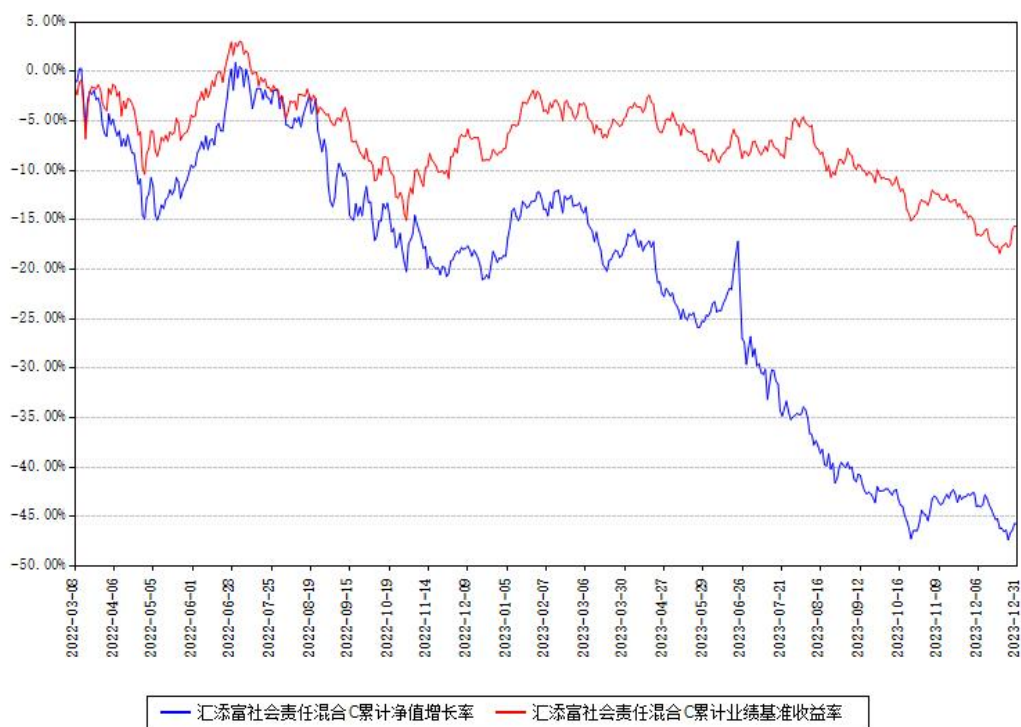
效日起 至今						
-----------	--	--	--	--	--	--

3.2.2 自基金合同生效以来基金份额累计净值增长率变动及其与同期业绩比较基准收益率变动的比较

汇添富社会责任混合A累计净值增长率与同期业绩比较基准收益率对比图



汇添富社会责任混合C累计净值增长率与同期业绩基准收益率对比图



汇添富社会责任混合D累计净值增长率与同期业绩基准收益率对比图



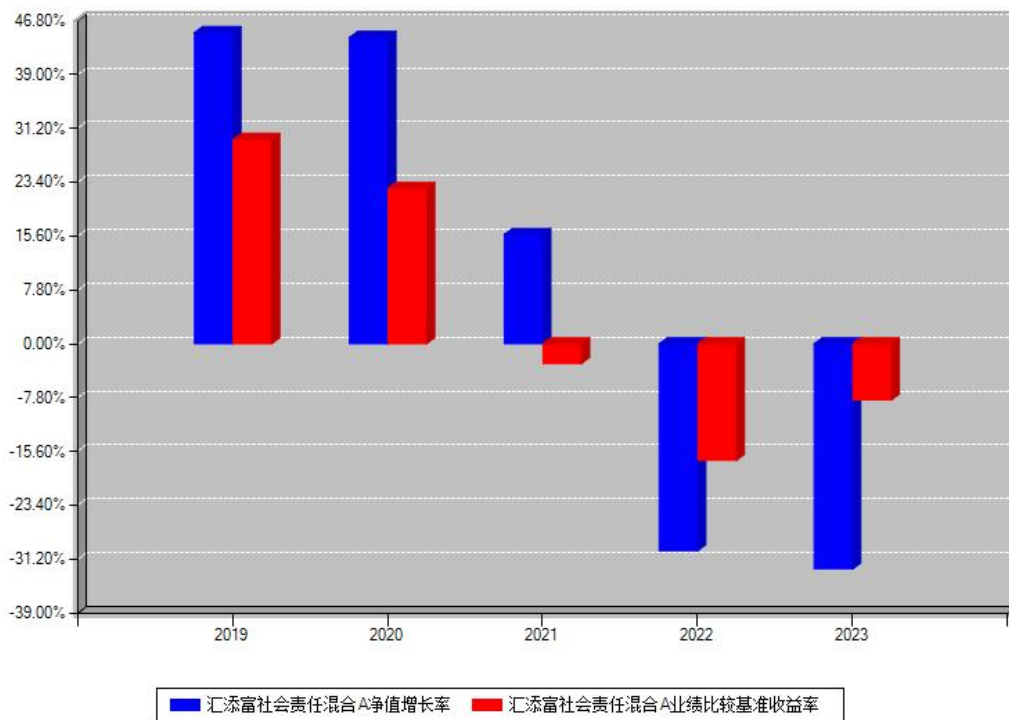
注：本基金建仓期为本《基金合同》生效之日（2011年03月29日）起6个月，建仓期结束时各项资产配置比例符合合同约定。

本基金各类份额自实际有资产之日起披露业绩数据。

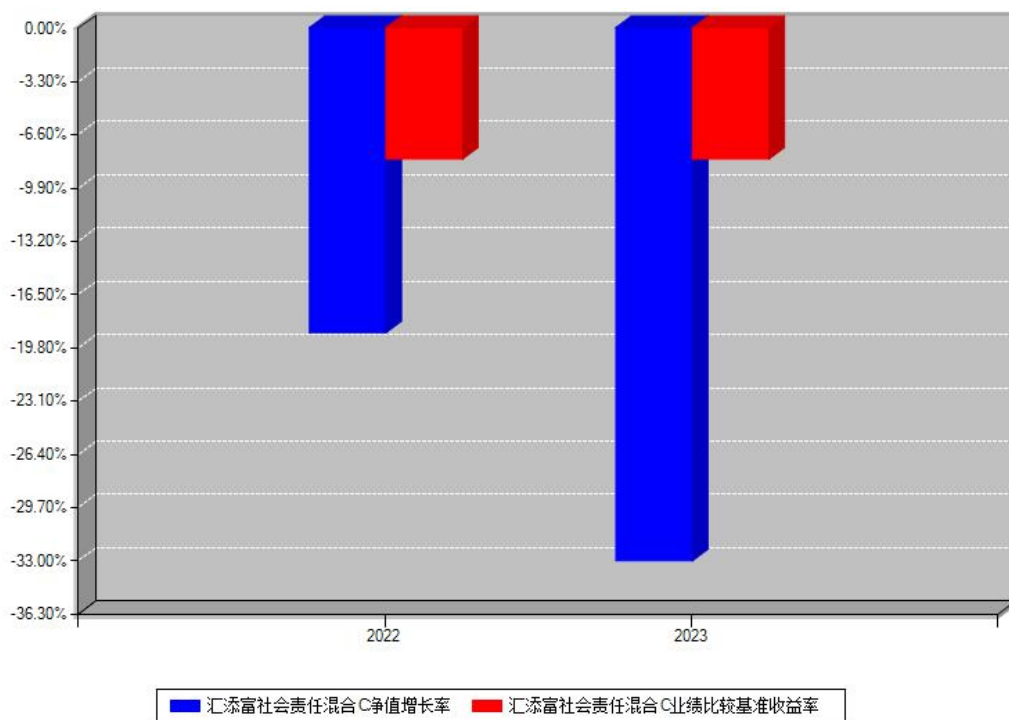
本基金于 2022 年 03 月 07 日新增 C、D 类份额。

3.2.3 过去五年以来基金每年净值增长率及其与同期业绩比较基准收益率的比较

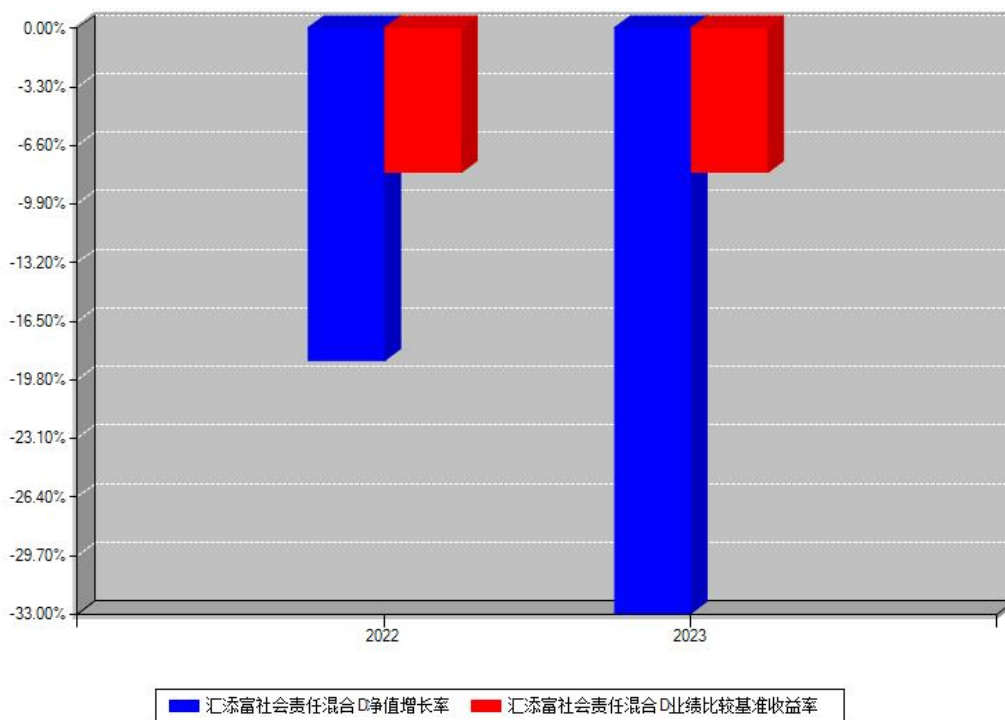
汇添富社会责任混合A每年净值增长率与同期业绩比较基准收益率对比图



汇添富社会责任混合C每年净值增长率与同期业绩比较基准收益率对比图



汇添富社会责任混合D每年净值增长率与同期业绩基准收益率对比图



注：本《基金合同》生效之日为 2011 年 03 月 29 日，合同生效当年按实际存续期计算，不按整个自然年度进行折算。

3.3 过去三年基金的利润分配情况

注：本基金过去三年均未进行利润分配。

§ 4 管理人报告

4.1 基金管理人及基金经理情况

4.1.1 基金管理人及其管理基金的经验

汇添富基金成立于 2005 年 2 月，是中国一流的综合性资产管理公司之一。公司总部设立于上海，在北京、上海、广州、成都、南京、深圳等地设有分公司，在香港、上海、美国及新加坡设有子公司——汇添富资产管理(香港)有限公司、汇添富资本管理有限公司、汇添富资产管理(美国)控股有限公司、汇添富资产管理(新加坡)有限公司。公司及旗下子公司业务牌照齐全，拥有全国社保基金境内委托投资管理人、全国社保基金境外配售策略方案投资管理人、基本养老保险基金投资管理人、保险资金投资管理人、专户资产管理人、特定客户资产管理子公司、QDII 基金管理人、RQFII 基金管理人、QFII 基金管理人、基金投资顾问等业务资格。

汇添富现已形成公募业务、私募资管业务、私募股权业务、养老金业务、电商业务、国际业务、基金投顾业务等七大业务板块，被誉为“选股专家”，赢得广大基金持有人和海内外机构的认可和信赖。

成立以来，公司屡获殊荣，包括“金牛奖”“金基金奖”“明星基金奖”等多项权威荣誉奖项。汇添富始终坚持“客户第一”的价值观和“一切从长期出发”的经营理念，致力于打造中国最受认可的资产管理品牌。

2023 年，汇添富基金新成立 48 只公募基金，包括 14 只混合型基金，21 只股票型基金，13 只债券型基金。2023 年底，公司公募基金产品总数达 318 只，包括主动权益、指数、股债混合、债券、货币基金等覆盖各类风险收益特征的产品。

2023 年，汇添富基金坚持以“客户体验”为中心，以“创新”为宗旨，以“服务”为生命力，稳扎稳打实现互联网平台全方位发展。全年大力开拓投顾式销售及服务模式，持续提升自有平台创新能力。全面致力于基于买方视角下的投顾服务转型，提升客户投资的服务体验。通过打通公司投研端和销售端，实现资源共享最大化，为投顾转型提供更加充实的底层能力支持；同时针对客户端，通过投顾专区进行改版升级，优化投顾策略推荐逻辑，融入丰富的投资工具、工具使用场景和丰富的资讯、内容服务，提升客户投资体验，践行公司投顾转型战略目标。

与此同时，积极拥抱第三方互联网基金销售平台，进一步加强与多家互联网巨头的深度战略合作。围绕客户需求，重构客户中心、资产中心、产品中心、内容中心、活动中心等，全面进行平台运营体系化建设。以开放、转型、服务、共享为目标，搭建以内容中台、营销运营中台、理财师中台、投顾中台等为主要模块的数字中台矩阵。坚持致力于为客户提供全生命周期服务，力争通过金融科技全流程赋能加持，进一步提升客户满意度。

2023 年，汇添富基金继续坚定推进与核心机构客户的合作战略，机构业务规模保持较好的增长势头。公司为机构投资者提供综合解决方案，并深受机构投资者信任。公司不断提升客户服务及产品运营能力，聚焦战略级机构客户，与银行及银行理财公司加快合作，保险规模维持市场领先地位。积极布局多只创新型品种，满足机构投资者专业化需求。养老金业务方面，公司拥有全国社保基金境内投资管理人及基本养老保险基金投资管理人资格，也是全国社保基金境外配售策略管理人。养老金业务继续稳健发展，受托管理组合账户数量持续增加。同时在数字化建设上开展系统平台建设，为客户及团队赋能。

2023 年渠道客户偏好低风险化、渠道运营线上线下一体化趋势愈加明显，公司持续深化核心渠道战略，始终秉持“客户第一”的价值观，围绕如何提升客户“获得感”，优化客

户持有体验开展系列渠道服务和投资者教育工作。积极利用线上化数字营销工具，对客户进行分类经营和分层触达，建立精准的客户画像，提供标准化、体系化、专业化的客户陪伴。积极践行金融科技创新，搭建了一站式投研资讯服务平台，提供紧贴市场的专业投资服务，以及便捷高效的营销辅助工具，赋能渠道客户经理。全年合计开展超 8481 余场“价值投资添富行”线上、线下系列活动。大力开展走进汇添富、走进上市公司、基金经理面对面等系列投资者教育活动，营销培训活动覆盖至各渠道分支机构。

2023 年是券商渠道业务服务深化的一年。为了更好地服务券商渠道客户，公司在 2023 年度组织了超过 2600 场的线上和线下投教、路演活动，主题包括 ETF 大讲堂、走进汇添富、基金经理面对面、投资策略报告会等，覆盖了各重点券商渠道的重点分支机构和营业部，旨在为广大一线投顾赋能的同时，也为广大投资者提供更全面的投资策略交流机会。此外，公司在重点券商渠道积极推广“指能添富”品牌和策略，并结合市场情况，为券商渠道提供相关 ETF 及指数增强产品的配置建议及以客户为中心的解决方案。

2023 年，汇添富基金继续提升客户服务能力，优化客户服务体系，为公司各项业务提供全方位支持。同时，持续优化电话服务、在线客服、短信系统等服务通道建设，丰富服务渠道，提升客户体验。

2023 年，汇添富香港子公司与母公司两地一体化运营、垂直化管理模式持续深化，并继续发挥显著成效，国际业务总资产管理规模保持稳定。汇添富香港子公司发行汇添富美元货币市场基金，进一步完善海外产品线布局，涵盖境外权益、固收、货币类产品，为投资者全球资产分散化布局进一步打下基础，“汇添富中港策略基金”保持国际权威基金评级机构晨星五星评级。从 2023 年年初开始，继续通过国际路演保持与全球央行、主权、养老、校务基金、家族信托等海外机构的沟通，进一步完善个性化客户服务体系，积极引导长期资金入市。

2023 年以来，汇添富积极投身公益慈善，充分发挥公募基金力量，履行社会责任，助力实现“共同富裕”。教育助学方面，连续十五年开展“河流·孩子”公益助学项目，组织党支部开展 9 场公益行活动，约 300 名党员、员工、客户与合作伙伴成为公益志愿者，相继回访了四川美姑、贵州黎平、云南怒江、青海互助、内蒙扎兰屯、宁夏泾源、广西百色、湖北恩施、湖南城步等中西部的添富小学，开展学校调研、梦想课堂、学生走访。在上海成功举办“河流·孩子”十五周年公益音乐会及艺术夏令营，帮助来自大山深处、偏远河畔的孩子们开阔眼界、增长见识、提升素养；举办第十六期“河流·孩子”乡村优秀青年教师培训，赋能了 80 位乡村优秀青年教师，助力乡村教师掌握先进的教育理念与教学方法。

金融慈善方面，积极探索创新公益新模式，在中国基金业协会的指导和支持下，举办第二期、第三期“基业上善”慈善资产管理研修营，三期累计已为 87 家基金会培养了 190 名慈善资产管理专业人才，涵盖的慈善资产规模超过 148 亿元，用专业力量推动我国公益慈善事业的可持续发展。参与中国慈善联合会《慈善组织投资管理指南》团体标准起草，助力慈善资产管理的规范化和高质量发展。爱国拥军方面，携手上海市拥军优属基金会开展“崇敬英雄”公益项目，成为“爱国拥军支持单位”，进一步服务国防建设及拥军优属事业。社区公益方面，携手小东门街道开展南外滩健康直通车项目，参与小东门社区公益发展专项基金，支持本地社区建设，共建更有温度的美好社区。乡村振兴方面，参加云南、青海、内蒙古等地产业、教育和养老助老帮扶等项目，深化东西部协作帮扶，助力乡村振兴。

2024 年，汇添富基金将继续秉持一贯的经营理念与原则，进一步加强风险管理能力，提升客户服务水平，推动业务稳步发展，为促进实体经济健康发展、提升中国居民财富水平而不懈努力。

4.1.2 基金经理（或基金经理小组）及基金经理助理简介

姓名	职务	任本基金的基金经理（助理）期限		证券从业年限（年）	说明
		任职日期	离任日期		
张伟	本基金的基金经理	2022 年 03 月 07 日	-	8	国籍：中国。 学历：北京大学微电子学硕士。从业资格：证券投资基金从业资格。 从业经历：2016 年 7 月加入汇添富基金担任消费行业研究员、高级研究员。2022 年 3 月 7 日至今任汇添富社会责任混合型证券投资基金的基金经理。
詹杰	本基金的	2023 年 12	-	13	国籍：中国。

	<p>基金经理</p>	<p>月 28 日</p>		<p>学历：清华大学工学硕士。从业资格：证券投资基金从业资格。从业经历：曾在三星综合技术研究院、阿里巴巴云计算有限公司从事技术研究工作。2010 年起从事证券相关工作，相继任职于华创证券、易方达基金。2015 年 9 月加入华宝基金管理有限公司，任投资经理助理、投资经理、基金经理。2021 年 11 月加入汇添富基金管理股份有限公司。2022 年 3 月 7 日至今任汇添富稳进双盈一年持有期混合型证券投资基金的基金经理。2022 年 4 月 28 日至今任汇添富均衡增长混合型证券投资基金的基金经理。2023 年</p>
--	-------------	---------------	--	--

					4月6日至今任汇添富稳健睿享一年持有期混合型证券投资基金的基金经理。2023年9月12日至今任汇添富高质量成长30一年持有期混合型证券投资基金的基金经理。2023年12月28日至今任汇添富社会责任混合型证券投资基金的基金经理。
--	--	--	--	--	---

注:1、基金的首任基金经理,其“任职日期”为基金合同生效日,其“离任日期”为根据公司决议确定的解聘日期;

2、非首任基金经理,其“任职日期”和“离任日期”分别指根据公司决议确定的聘任日期和解聘日期;

3、证券从业的含义遵从行业协会相关规定。

4、张伟 2024 年 3 月 11 日离任本基金基金经理。

4.1.3 期末兼任私募资产管理计划投资经理的基金经理同时管理的产品情况

注:截至本报告期末,本基金的基金经理不存在兼任私募资产管理计划投资经理的情况。

4.2 管理人对报告期内本基金运作遵规守信情况的说明

本基金管理人在本报告期内遵守《中华人民共和国证券投资基金法》及其他相关法律法规、证监会规定和本基金合同的约定,本着诚实信用、勤勉尽责的原则管理和运用基金资产,在严格控制风险的基础上,为基金份额持有人谋求最大利益。本基金无重大违法、违规行为,本基金投资运作符合有关法规及基金合同的约定。

4.3 管理人对报告期内公平交易情况的专项说明

4.3.1 公平交易制度和控制方法

根据《证券投资基金管理公司公平交易制度指导意见》，本公司制定了《汇添富基金管理股份有限公司公平交易制度》，建立了健全、有效的公平交易制度体系。公司公平交易管理体系覆盖了公募基金、资产管理计划、社保组合、基本养老组合以及投资顾问业务等各类资产管理业务所涉及的所有投资组合；涵盖了境内外上市股票、债券等所有投资品种的一级市场申购、二级市场交易等投资管理活动；贯穿了授权、研究分析、投资决策、交易执行以及效果评估等投资管理活动的各个环节。具体控制措施包括：

在研究分析环节，公司建立了统一、规范和完善的投研平台信息管理系统，规范了研究人员的投资建议、研究报告的发布流程，使各投资组合经理在获取投资建议的及时性、准确性及深度等方面得到公平对待。

在投资决策环节，公司建立健全投资授权制度，明确投资决策委员会、分管投资副总、投资组合经理等各投资决策主体的职责和权限，合理确定各投资组合经理的投资权限。投资决策委员会和分管投资副总等管理机构和人员不得对投资组合经理在授权范围内的投资活动进行干预。投资组合经理在授权范围内可以自主决策，超过投资权限的操作必须经过严格的审批程序。

在交易执行环节，本公司设立了独立于投资管理职能的交易部门，实行了集中交易制度和公平的交易分配机制。对于交易所公开竞价的同向交易，内部制定了相应的交易管理规则，保证各投资组合获得公平的交易执行机会；对于银行间市场的现券、回购等场外交易，交易部在交易市场开展独立、公平的询价，确保交易得到公平执行；对于债券一级市场申购、非公开发行股票申购等以公司名义进行的交易，各投资组合经理在交易前独立地确定各投资组合的交易价格和数量，集中交易部按照价格优先、比例分配的原则对交易结果进行分配，确保公平对待各投资组合。

在日常监控环节，公司通过日常监控分析、投资交易监控报告、专项稽核等形式，对投资交易全过程实施监督，对包括利益输送在内的各类异常交易行为进行核查。核查的范围包括不同时间窗口下的同向交易、反向交易、交易价差、收益率差异、场外交易分配、场外价格公允性等。

在报告分析环节，公司按季度和年度编制公平交易分析报告，对不同组合间同一投资标的、临近交易日的同向交易和反向交易的合理性开展分析评估，并由投资组合经理、督察长、总经理审核签署。

4.3.2 公平交易制度的执行情况

本基金管理人通过建立事前、事中和事后全程嵌入式的管控模式，保障公平交易制度

的执行和实现。具体情况如下：

本基金管理人建立了内部公平交易管理规范 and 流程，公平交易管控覆盖公司所有业务类型、投资策略、投资品种，以及投资授权、研究分析、投资决策、交易执行等投资管理活动相关的各个环节。

本着“时间优先、价格优先”的原则，对同一证券有相同交易需求的投资组合采用交易系统中的公平交易模块，实现事中交易执行层面的公平管控。

对不同投资组合进行同向交易价差分析，具体方法为：在不同时间窗口（日内、3 日内、5 日内）下，对不同组合同一证券同向交易的平均价差率进行 T 检验。对于未通过 T 检验的交易，再根据同向交易占优比、交易价格、交易频率、交易数量和交易时间等进行具体分析，进一步判断是否存在重大利益输送的可能性。

对于反向交易，根据交易顺序、交易时间窗口跨度、交易价格、交易数量等综合判断交易是否涉及利益输送。

综上，本基金管理人通过事前的制度规范、事中的监控和事后的分析评估，严格执行了公平交易制度，公平对待旗下各投资组合。本报告期内，未出现违反公平交易制度的情况。

4.3.3 异常交易行为的专项说明

本报告期内，本基金未出现异常交易的情况。

本报告期内，本基金管理人管理的所有投资组合参与的交易所公开竞价同日反向交易成交较少的单边交易量超过该证券当日成交量的 5% 的情况有 45 次，投资组合因投资策略与其他组合发生反向交易。基金管理人事前严格根据内部规定进行管控，事后对交易时点、交易数量、交易价差等多方面进行综合分析，未发现导致不公平交易和利益输送的异常交易行为。

此外，为防范基金经理兼任私募资产管理计划投资经理的潜在利益冲突，本基金管理人从投资指令、交易行为、交易监测等多方面，对兼任组合进行监控管理和分析评估。本报告期内兼任组合未出现违反公平交易或异常交易的情况。

4.4 管理人对报告期内基金的投资策略和业绩表现的说明

4.4.1 报告期内基金投资策略和运作分析

今年以来，市场波动较大，主要的背景是国内疫后复苏力度不及预期、以房地产及其产业链为代表的传统产业快速下滑和外围地缘政治大环境的变化。

组合今年上半年降低了盈利位置较高的周期成长行业，以及和宏观经济、居民消费力

关联度较高的资产的仓位，增加了人工智能、机器人、智能驾驶、虚拟现实等战略性新兴产业成长行业的仓位。

进入下半年以来，随着市场对未来中长期经济增长预期的进一步降低，大家对增长的确性要求越来越高，以消费医药为代表的长久期资产和科技创新为代表的新兴生产力资产同时都面临了较大的挑战。我们预计在自上而下大的总量刺激政策出台之前，市场的这种情况在未来仍然会持续较长一段时间。在这种特殊的背景下，我们对部分供给端相对有限，需求比较稳定的资源类资产进行了一定的增配。

非常遗憾，组合过去两年给各位持有人带来了比较大的亏损，没有实现财富保值增值的愿望，我和大家感同身受，教训是惨痛的。“前事不忘，后事之师”，2024 年我们定将不负重托，戮力前行。

4.4.2 报告期内基金的业绩表现

本报告期汇添富社会责任混合 A 类份额净值增长率为-32.62%，同期业绩比较基准收益率为-8.15%。本报告期汇添富社会责任混合 C 类份额净值增长率为-33.04%，同期业绩比较基准收益率为-8.15%。本报告期汇添富社会责任混合 D 类份额净值增长率为-32.97%，同期业绩比较基准收益率为-8.15%。

4.5 管理人对宏观经济、证券市场及行业走势的简要展望

我们必须坦然面对很多中长期的因素正在逐渐发生作用，人口总量见顶向下，改革开放以来简单粗暴的经济增长模式越来越难，后面必须依靠产业升级，走更高质量、更精细化的发展模式：比如科技往底层科技发展，消费走向更加的细分市场、更具品牌化和往出海方向发展，制造业向更高附加值产品升级。

近期市场对日本 90 年代以来“失去的二十年”的探讨较多，我们认为，中国和日本有诸多不同，不能简单类比。日本于 1990 年在陷入长期低增长的 20 年之前，已经成功完成一轮产业升级，在半导体、汽车、高端机械制造等诸多战略性行业已经做到全球顶尖水平。我们能否在外部环境更加恶劣的背景下，复制 70-80 年代日本产业升级转型的牛市，非常依赖我们这代人的努力，任重而道远。

科学技术进步带来生产效率提升最终做大全人类发展的大蛋糕，是除了战争以外少数解决大国之间修昔底德陷阱的出路之一。

相信随着科技进步，加上中国人的勤劳勇敢，我们一定可以走出目前的困境。

4.6 管理人内部有关本基金的监察稽核工作情况

本报告期内，本基金管理人内部稽核监察工作主要包括以下几个方面：

1、持续提升合规法务管理

公司持续践行“合规、诚信、专业、稳健”的行业文化，坚持“正直”、“客户第一”的公司价值观，完善合规管理体系，提升专业能力，优化合规资源配置，不断提升合规管理工作的有效性。公司坚持广泛开展合规培训、强化从业人员合规意识，不断夯实公司合规文化体系基础；持续完善公司制度流程体系、优化合规管理制度机制，通过统一的合规审核标准、动态调整的合规管理指引，有效把控各类业务的合规关键点，防范潜在风险，保障各项业务规范开展；深入细致开展合规审查工作，为各部门提供有效的合规咨询与法务支持，督促强化一线合规执行效果；独立开展事后合规检查监督，查漏补缺、防微杜渐；优化从业人员管理机制，加强管理措施，严格执行合规考核问责机制，引导全体员工不断提升合规执业意识，强化公司合规履职保障。

2、完善投资合规风险控制工作

本基金管理人持续优化投资运作管理事前、事中、事后全流程的投资合规风险管理措施。

事前，加强新产品、新业务的风险识别、评估。在产品设计环节评估新产品、新业务的投资合规性，为管控新产品、新业务运作中的潜在投资合规风险奠定基础。此外，本基金管理人坚持制度先行，通过制定或修订各项投资管理制度，为业务的开展提供了科学规范的制度依据。

事中，管控措施不断完善。通过配置投资交易系统风控参数、加强事中流程审核等，有效保障投资交易行为合规。同时，通过对基金日常流动性、投资组合风险敞口等进行监控、分析、提示，完善日常投资合规风险监控体系。

事后，风险跟踪提示机制持续优化。通过对投资范围、投资限制、公平交易、异常交易情况等的跟踪、分析和提示，有效落实法律法规、基金合同及公司内部制度的各项要求。

3、持续加强稽核工作

公司持续完善稽核管理机制，促进稽核工作高质量发展；通过开展多种类型多项目稽核检查工作，对公司内部控制的合规与风险管理情况，以及人员履职情况进行检查、评价、报告与监督；通过协调并协助监管机构、第三方独立机构开展各项自查、核查以及审计、鉴证工作，进一步评估公司内控管理有效性；通过对各项检查、审计发现的风险隐患的整改情况进行跟踪检查，持续优化内控管理水平，切实维护基金持有人利益，促进公司持续、稳定、健康发展。

通过上述工作，本报告期内，本基金管理人所管理的基金能够合法合规开展投资运作。本基金管理人将规范运作基金资产，加强风险控制，持续提高监察稽核工作的科学性和有效性，充分保障基金份额持有人的合法权益。

4.7 管理人对报告期内基金估值程序等事项的说明

本基金管理人按照企业会计准则、中国证监会相关规定、中国证券投资基金业协会相关指引和基金合同关于估值的约定，对基金所持有的投资品种进行估值，并保持估值政策和程序的一贯性。

本基金管理人设有估值委员会，估值委员会负责构建估值决策体系、适时更新估值相关制度、指导并监督各类投资品种的估值程序。估值委员会由投资、研究、集中交易、合规稽核、风险管理、基金营运等部门中具有丰富从业经验和专业胜任能力的员工担任，且互相不存在直接的重大利益冲突。基金经理可参与估值委员会对于估值方法的讨论，但无最终决策权，从而将其影响程度进行适当限制，保证基金估值的公平、合理。

基金日常估值由本基金管理人同本基金托管人一同进行，基金份额净值由管理人完成估值后，经托管人复核无误后由管理人对外公布。

4.8 管理人对报告期内基金利润分配情况的说明

本基金《基金合同》约定：在符合有关基金分红条件的前提下，本基金每年收益分配次数最多为 6 次，每份基金份额每次分配比例不得低于该次收益分配基准日（即可供分配利润计算截止日）每份基金份额可供分配利润的 10%；若基金合同生效不满 3 个月，可不进行收益分配。基金收益分配基准日的各类基金份额净值减去每单位该类基金份额收益分配金额后不能低于面值。本基金收益分配方式分为两种：现金分红与红利再投资，基金投资者可选择现金红利或将现金红利自动转为相应类别的基金份额进行再投资；若投资者不选择，本基金默认的收益分配方式是现金分红。

本基金本报告期内未进行收益分配。

4.9 报告期内管理人对本基金持有人数或基金资产净值预警情形的说明

无。

§ 5 托管人报告

5.1 报告期内本基金托管人遵规守信情况声明

在托管本基金的过程中，本基金托管人中国农业银行股份有限公司严格遵守《中华人民共和国证券投资基金法》相关法律法规的规定以及基金合同、托管协议的约定，对本基

金基金管理人汇添富基金管理股份有限公司 2023 年 1 月 1 日至 2023 年 12 月 31 日基金的投资运作，进行了认真、独立的会计核算和必要的投资监督，认真履行了托管人的义务，没有从事任何损害基金份额持有人利益的行为。

5.2 托管人对报告期内本基金投资运作遵规守信、净值计算、利润分配等情况的说明

本托管人认为，汇添富基金管理股份有限公司在本基金的投资运作、基金资产净值的计算、基金份额申购赎回价格的计算、基金费用开支及利润分配等问题上，不存在损害基金份额持有人利益的行为；在报告期内，严格遵守了《中华人民共和国证券投资基金法》等有关法律法规，在各重要方面的运作严格按照基金合同的规定进行。

5.3 托管人对本年度报告中财务信息等内容的真实、准确和完整发表意见

本托管人认为，汇添富基金管理股份有限公司的信息披露事务符合《公开募集证券投资基金信息披露管理办法》及其他相关法律法规的规定，基金管理人所编制和披露的本基金年度报告中的财务指标、净值表现、收益分配情况、财务会计报告、投资组合报告等信息真实、准确、完整，未发现有关损害基金持有人利益的行为。

§ 6 审计报告

6.1 审计报告的基本信息

财务报表是否经过审计	是
审计意见类型	标准无保留意见
审计报告编号	安永华明(2024)审字第 70015647_B15 号

6.2 审计报告的基本内容

审计报告标题	审计报告
审计报告收件人	汇添富社会责任混合型证券投资基金全体基金份额持有人
审计意见	我们审计了汇添富社会责任混合型证券投资基金的财务报表，包括 2023 年 12 月 31 日的资产负债表，2023 年度的利润表、净资产变动表以及相关财务报表附注。 我们认为，后附的汇添富社会责任混合型证券投资基金的财务报表在所有重大方面按照企业会计准则的规定编制，公允反映了汇添富社会责任混合型证券投资基金 2023 年 12 月 31 日的财务状况以及 2023 年度的经营成果和净值变动情况。
形成审计意见的基础	我们按照中国注册会计师审计准则的规定执行了审计工作。审计报告的“注册会计师对财务报表审计的责任”部分进一步阐述了我们在这些准则下的责任。按照中国注册会计师职业道德守则，我们独立于汇添富社会责任混合型证券投资基金，并履行了职业道德方面的其他责任。我们相信，我们获取的审计证

	据是充分、适当的，为发表审计意见提供了基础。
强调事项	不适用
其他事项	不适用
其他信息	<p>汇添富社会责任混合型证券投资基金管理层对其他信息负责。其他信息包括年度报告中涵盖的信息，但不包括财务报表和我们的审计报告。</p> <p>我们对财务报表发表的审计意见不涵盖其他信息，我们也不对其他信息发表任何形式的鉴证结论。</p> <p>结合我们对财务报表的审计，我们的责任是阅读其他信息，在此过程中，考虑其他信息是否与财务报表或我们在审计过程中了解到的情况存在重大不一致或者似乎存在重大错报。</p> <p>基于我们已执行的工作，如果我们确定其他信息存在重大错报，我们应当报告该事实。在这方面，我们无任何事项需要报告。</p>
管理层和治理层对财务报表的责任	<p>管理层负责按照企业会计准则的规定编制财务报表，使其实现公允反映，并设计、执行和维护必要的内部控制，以使财务报表不存在由于舞弊或错误导致的重大错报。</p> <p>在编制财务报表时，管理层负责评估汇添富社会责任混合型证券投资基金的持续经营能力，披露与持续经营相关的事项（如适用），并运用持续经营假设，除非计划进行清算、终止运营或别无其他现实的选择。</p> <p>治理层负责监督汇添富社会责任混合型证券投资基金的财务报告过程。</p>
注册会计师对财务报表审计的责任	<p>我们的目标是对财务报表整体是否不存在由于舞弊或错误导致的重大错报获取合理保证，并出具包含审计意见的审计报告。合理保证是高水平的保证，但并不能保证按照审计准则执行的审计在某一重大错报存在时总能发现。错报可能由于舞弊或错误导致，如果合理预期错报单独或汇总起来可能影响财务报表使用者依据财务报表作出的经济决策，则通常认为错报是重大的。</p> <p>在按照审计准则执行审计工作的过程中，我们运用职业判断，并保持职业怀疑。同时，我们也执行以下工作：</p> <p>（1）识别和评估由于舞弊或错误导致的财务报表重大错报风险，设计和实施审计程序以应对这些风险，并获取充分、适当的审计证据，作为发表审计意见的基础。由于舞弊可能涉及串通、伪造、故意遗漏、虚假陈述或凌驾于内部控制之上，未能发现由于舞弊导致的重大错报的风险高于未能发现由于错误导致的重大错报的风险。</p> <p>（2）了解与审计相关的内部控制，以设计恰当的审计程序，但目的并非对内部控制的有效性发表意见。</p> <p>（3）评价管理层选用会计政策的恰当性和作出会计估计及相关披露的合理性。</p> <p>（4）对管理层使用持续经营假设的恰当性得出结论。同时，根据获取的审计证据，就可能对汇添富社会责任混合型证券投资基金持续经营能力产生重大疑虑的事项或情况是否存在</p>

	<p>重大不确定性得出结论。如果我们得出结论认为存在重大不确定性，审计准则要求我们在审计报告中提请报表使用者注意财务报表中的相关披露；如果披露不充分，我们应当发表非无保留意见。我们的结论基于截至审计报告日可获得的信息。然而，未来的事项或情况可能导致汇添富社会责任混合型证券投资基金不能持续经营。</p> <p>(5) 评价财务报表的总体列报（包括披露）、结构和内容，并评价财务报表是否公允反映相关交易和事项。</p> <p>我们与治理层就计划的审计范围、时间安排和重大审计发现等事项进行沟通，包括沟通我们在审计中识别出的值得关注的内部控制缺陷。</p>	
会计师事务所的名称	安永华明会计师事务所（特殊普通合伙）	
注册会计师的姓名	蔺育化	韩云
会计师事务所的地址	北京市东城区东长安街 1 号东方广场安永大楼 17 层	
审计报告日期	2024 年 03 月 27 日	

§ 7 年度财务报表

7.1 资产负债表

会计主体：汇添富社会责任混合型证券投资基金

报告截止日：2023 年 12 月 31 日

单位：人民币元

资产	附注号	本期末 2023 年 12 月 31 日	上年度末 2022 年 12 月 31 日
资产：			
货币资金	7.4.7.1	99,138,510.25	96,886,453.15
结算备付金		4,587,990.79	4,093,198.85
存出保证金		638,846.43	562,946.81
交易性金融资产	7.4.7.2	568,039,431.97	929,380,852.52
其中：股票投资		568,039,431.97	929,380,852.52
基金投资		-	-
债券投资		-	-
资产支持证券投资		-	-
贵金属投资		-	-
其他投资		-	-
衍生金融资产	7.4.7.3	-	-
买入返售金融资产	7.4.7.4	-	-
债权投资	7.4.7.5	-	-
其中：债券投资		-	-
资产支持证券投资		-	-
其他投资		-	-
应收清算款		4,276,495.70	-

应收股利		-	-
应收申购款		87,041.46	69,640.25
递延所得税资产		-	-
其他资产	7.4.7.6	-	-
资产总计		676,768,316.60	1,030,993,091.58
负债和净资产	附注号	本期末 2023年12月31日	上年度末 2022年12月31日
负 债:			
短期借款		-	-
交易性金融负债		-	-
衍生金融负债	7.4.7.3	-	-
卖出回购金融资产款		-	-
应付清算款		-	-
应付赎回款		112,473.66	138,952.39
应付管理人报酬		699,601.65	1,308,988.58
应付托管费		116,600.31	218,164.74
应付销售服务费		438.81	182.55
应付投资顾问费		-	-
应交税费		-	-
应付利润		-	-
递延所得税负债		-	-
其他负债	7.4.7.7	1,877,342.32	2,310,713.35
负债合计		2,806,456.75	3,977,001.61
净资产:			
实收基金	7.4.7.8	520,468,573.57	534,218,855.58
未分配利润	7.4.7.9	153,493,286.28	492,797,234.39
净资产合计		673,961,859.85	1,027,016,089.97
负债和净资产总计		676,768,316.60	1,030,993,091.58

注：报告截止日 2023 年 12 月 31 日，基金份额总额 520,468,573.57 份。本基金下属汇添富社会责任混合 A 基金份额净值 1.295 元，基金份额总额 519,789,404.18 份；本基金下属汇添富社会责任混合 C 基金份额净值 1.281 元，基金份额总额 661,740.57 份；本基金下属汇添富社会责任混合 D 基金份额净值 1.285 元，基金份额总额 17,428.82 份。

7.2 利润表

会计主体：汇添富社会责任混合型证券投资基金

本报告期：2023 年 01 月 01 日至 2023 年 12 月 31 日

单位：人民币元

项 目	附注号	本期	上年度可比期间
		2023 年 01 月 01 日 至 2023 年 12 月 31 日	2022 年 01 月 01 日 至 2022 年 12 月 31 日

一、营业总收入		-313,852,614.71	-425,905,655.17
1. 利息收入		1,049,210.91	1,440,002.08
其中：存款利息收入	7.4.7.10	1,049,210.91	1,440,002.08
债券利息收入		-	-
资产支持证券利息收入		-	-
买入返售金融资产收入		-	-
其他利息收入		-	-
2. 投资收益（损失以“-”填列）		-297,687,744.86	-348,713,143.14
其中：股票投资收益	7.4.7.11	-302,783,883.80	-356,067,427.17
基金投资收益	7.4.7.12	-	-
债券投资收益	7.4.7.13	-	-
资产支持证券投资收益	7.4.7.14	-	-
贵金属投资收益	7.4.7.15	-	-
衍生工具收益	7.4.7.16	-	-
股利收益	7.4.7.17	5,096,138.94	7,354,284.03
以摊余成本计量的金融资产终止确认产生的收益		-	-
其他投资收益		-	-
3. 公允价值变动收益（损失以“-”号填列）	7.4.7.18	-17,239,753.48	-78,684,287.84
4. 汇兑收益（损失以“-”号填列）		-	-
5. 其他收入（损失以“-”号填列）	7.4.7.19	25,672.72	51,773.73
减：二、营业总支出		14,424,841.21	20,941,632.96
1. 管理人报酬	7.4.10.2.1	12,157,600.91	17,745,625.19
其中：暂估管理人报酬		-	-
2. 托管费	7.4.10.2.2	2,026,266.81	2,957,604.06
3. 销售服务费		3,798.09	778.36
4. 投资顾问费		-	-
5. 利息支出		-	-
其中：卖出回购金融资产支出		-	-
6. 信用减值损失	7.4.7.20	-	-
7. 税金及附加		-	-
8. 其他费用	7.4.7.21	237,175.40	237,625.35
三、利润总额（亏损总额以“-”号填列）		-328,277,455.92	-446,847,288.13
减：所得税费用		-	-
四、净利润（净亏损以“-”号填列）		-328,277,455.92	-446,847,288.13
五、其他综合收益的税后净额		-	-
六、综合收益总额		-328,277,455.92	-446,847,288.13

7.3 净资产变动表

会计主体：汇添富社会责任混合型证券投资基金

本报告期：2023 年 01 月 01 日至 2023 年 12 月 31 日

单位：人民币元

项目	本期 2023 年 01 月 01 日至 2023 年 12 月 31 日		
	实收基金	未分配利润	净资产合计
一、上期期末净资产	534,218,855.58	492,797,234.39	1,027,016,089.97
加：会计政策变更	-	-	-
二、本期期初净资产	534,218,855.58	492,797,234.39	1,027,016,089.97
三、本期增减变动额（减少以“-”号填列）	-13,750,282.01	-339,303,948.11	-353,054,230.12
（一）、综合收益总额	-	-328,277,455.92	-328,277,455.92
（二）、本期基金份额交易产生的净资产变动数（净资产减少以“-”号填列）	-13,750,282.01	-11,026,492.19	-24,776,774.20
其中：1. 基金申购款	31,880,809.95	21,090,168.39	52,970,978.34
2. 基金赎回款	-45,631,091.96	-32,116,660.58	-77,747,752.54
（三）、本期向基金份额持有人分配利润产生的净资产变动（净资产减少以“-”号填列）	-	-	-
四、本期期末净资产	520,468,573.57	153,493,286.28	673,961,859.85
项目	上年度可比期间 2022 年 01 月 01 日至 2022 年 12 月 31 日		
	实收基金	未分配利润	净资产合计
一、上期期末净资产	551,522,969.45	962,591,913.93	1,514,114,883.38
加：会计政策变更	-	-	-

二、本期期初净资产	551,522,969.45	962,591,913.93	1,514,114,883.38
三、本期增减变动额（减少以“-”号填列）	-17,304,113.87	-469,794,679.54	-487,098,793.41
（一）、综合收益总额	-	-446,847,288.13	-446,847,288.13
（二）、本期基金份额交易产生的净资产变动数（净资产减少以“-”号填列）	-17,304,113.87	-22,947,391.41	-40,251,505.28
其中：1. 基金申购款	39,693,982.83	47,795,779.32	87,489,762.15
2. 基金赎回款	-56,998,096.70	-70,743,170.73	-127,741,267.43
（三）、本期向基金份额持有人分配利润产生的净资产变动（净资产减少以“-”号填列）	-	-	-
四、本期期末净资产	534,218,855.58	492,797,234.39	1,027,016,089.97

报表附注为财务报表的组成部分。

本报告 7.1 至 7.4 财务报表由下列负责人签署：

<u>张暉</u>	<u>李骁</u>	<u>雷青松</u>
基金管理人负责人	主管会计工作负责人	会计机构负责人

7.4 报表附注

7.4.1 基金基本情况

汇添富社会责任混合型证券投资基金（以下简称“本基金”），是由汇添富社会责任股票型证券投资基金变更而来。原汇添富社会责任股票型证券投资基金系经中国证券监督管理委员会（以下简称“中国证监会”）证监许可[2010]1887号文《关于核准汇添富社会责任股票型证券投资基金募集的批复》准予注册，由汇添富基金管理有限公司（现汇添富基金管理股份有限公司）向社会公开募集。基金合同于2011年3月29日生效。首次设立基金募集规模为5,622,650,211.18份基金份额，业经安永华明会计师事务所（特殊普通合伙）

出具安永华明（2011）验字第 60466941_B03 号验资报告予以验证。

根据中国证券监督管理委员会于 2014 年 8 月 8 日实行的《公开募集证券投资基金运作管理办法》及相关基金合同的有关规定，经与基金托管人协商一致，汇添富基金管理股份有限公司决定自 2015 年 8 月 5 日起将本基金变更为混合基金，并相应修改本基金的《基金合同》。本基金为契约型开放式，存续期限不定。本基金的基金管理人及注册登记机构均为汇添富基金管理股份有限公司，基金托管人为中国农业银行股份有限公司。

自 2022 年 3 月 7 日起，本基金增设 C 类和 D 类基金份额，原基金份额变更为 A 类基金份额，基金注册登记机构均为汇添富基金管理股份有限公司。

本基金的投资范围为具有良好流动性的金融工具，包括国内依法发行上市的股票、存托凭证、债券、货币市场工具、权证、资产支持证券以及法律法规或中国证监会允许基金投资的其他金融工具。如法律法规或中国证监会以后允许基金投资其他品种，本基金管理人在履行适当程序后，可以将其纳入本基金的投资范围。本基金的投资组合比例为：股票资产及存托凭证占基金资产的 60%-95%；债券资产、货币市场工具、权证、资产支持证券以及法律法规或中国证监会允许基金投资的其他证券品种占基金资产的 5%-40%，其中，基金持有全部权证的市值不得超过基金资产净值的 3%，基金保留的现金或投资于到期日在一年以内的政府债券的比例合计不低于基金资产净值的 5%。本基金投资于积极履行社会责任的上市公司股票比例不低于股票资产的 80%。本基金精选积极履行社会责任，并具有良好的公司治理结构、诚信优秀的管理层、独特核心竞争优势的优质上市公司，谋求基金资产的稳健增值。本基金的业绩比较基准为：沪深 300 指数收益率×80%+中证全债指数收益率×20%。

7.4.2 会计报表的编制基础

本财务报表系按照财政部颁布的《企业会计准则——基本准则》以及其后颁布及修订的具体会计准则、应用指南、解释以及《资产管理产品相关会计处理规定》和其他相关规定（统称“企业会计准则”）编制，同时，在信息披露和估值方面，也参考了中国证监会颁布的《中国证券监督管理委员会关于证券投资基金估值业务的指导意见》、《公开募集证券投资基金信息披露管理办法》、《证券投资基金信息披露内容与格式准则》第 2 号《年度报告的内容与格式》、《证券投资基金信息披露编报规则》第 3 号《会计报表附注的编制及披露》、《证券投资基金信息披露 XBRL 模板第 3 号〈年度报告和中期报告〉》以及中国证监会和中国证券投资基金业协会颁布的其他相关规定。

本财务报表以本基金持续经营为基础列报。

7.4.3 遵循企业会计准则及其他有关规定的声明

本财务报表符合企业会计准则的要求，真实、完整地反映了本基金于 2023 年 12 月 31 日的财务状况以及 2023 年 01 月 01 日至 2023 年 12 月 31 日的经营成果和净值变动情况。

7.4.4 重要会计政策和会计估计

7.4.4.1 会计年度

本基金会计年度采用公历年度，即每年自 1 月 1 日起至 12 月 31 日止。

7.4.4.2 记账本位币

本基金记账本位币和编制本财务报表所采用的货币均为人民币。除有特别说明外，均以人民币元为单位表示。

7.4.4.3 金融资产和金融负债的分类

金融工具是指形成本基金的金融资产（或负债），并形成其他单位的金融负债（或资产）或权益工具的合同。

（1）金融资产分类

本基金的金融资产于初始确认时根据管理金融资产的业务模式和金融资产的合同现金流量特征分类为：以公允价值计量且其变动计入当期损益的金融资产、以摊余成本计量的金融资产；

（2）金融负债分类

本基金的金融负债于初始确认时分类为：以公允价值计量且其变动计入当期损益的金融负债、以摊余成本计量的金融负债。

7.4.4.4 金融资产和金融负债的初始确认、后续计量和终止确认

本基金于成为金融工具合同的一方时确认一项金融资产或金融负债。

划分为以公允价值计量且其变动计入当期损益的金融资产和金融负债，以及不作为有效套期工具的衍生工具，按照取得时的公允价值作为初始确认金额，相关的交易费用在发生时计入当期损益；

划分为以摊余成本计量的金融资产和金融负债，按照取得时的公允价值作为初始确认金额，相关交易费用计入其初始确认金额；

对于以公允价值计量且其变动计入当期损益的金融资产，采用公允价值进行后续计量，所有公允价值变动计入当期损益；

对于以摊余成本计量的金融资产，采用实际利率法确认利息收入，其终止确认、修改或减值产生的利得或损失，均计入当期损益；

本基金以预期信用损失为基础，对以摊余成本计量的金融资产进行减值处理并确认损失准备。对于不含重大融资成分的应收款项，本基金运用简化计量方法，按照相当于整个存续期内的预期信用损失金额计量损失准备。除上述采用简化计量方法以外的金融资产，本基金在每个估值日评估其信用风险自初始确认后是否已经显著增加，如果信用风险自初始确认后未显著增加，处于第一阶段，本基金按照相当于未来 12 个月内预期信用损失的金额计量损失准备，并按照账面余额和实际利率计算利息收入；如果信用风险自初始确认后已显著增加但尚未发生信用减值的，处于第二阶段，本基金按照相当于整个存续期内预期信用损失的金额计量损失准备，并按照账面余额和实际利率计算利息收入；如果初始确认后发生信用减值的，处于第三阶段，本基金按照相当于整个存续期内预期信用损失的金额计量损失准备，并按照摊余成本和实际利率计算利息收入；

本基金在每个估值日评估相关金融工具的信用风险自初始确认后是否已显著增加。本基金以单项金融工具或者具有相似信用风险特征的金融工具组合为基础，通过比较金融工具在估值日发生违约的风险与在初始确认日发生违约的风险，以确定金融工具预计存续期内发生违约风险的变化情况；

本基金计量金融工具预期信用损失的方法反映的因素包括：通过评价一系列可能的结果而确定的无偏概率加权平均金额、货币时间价值，以及在估值日无须付出不必要的额外成本或努力即可获得的有关过去事项、当前状况以及未来经济状况预测的合理且有依据的信息；

当对金融资产预期未来现金流量具有不利影响的一项或多项事件发生时，该金融资产成为已发生信用减值的金融资产；

当本基金不再合理预期能够全部或部分收回金融资产合同现金流量时，本基金直接减记该金融资产的账面余额；

当收取该金融资产现金流量的合同权利终止，或该收取金融资产现金流量的权利已转移，且符合金融资产转移的终止确认条件的，金融资产将终止确认；

本基金已将金融资产所有权上几乎所有的风险和报酬转移给转入方的，终止确认该金融资产；保留了金融资产所有权上几乎所有的风险和报酬的，不终止确认该金融资产；本基金既没有转移也没有保留金融资产所有权上几乎所有的风险和报酬的，分别下列情况处理：放弃了对该金融资产控制的，终止确认该金融资产并确认产生的资产和负债；未放弃对该金融资产控制的，按照其继续涉入所转移金融资产的程度确认有关金融资产，并相应确认有关负债。

对于以公允价值计量且其变动计入当期损益的金融负债（含交易性金融负债和衍生金融负债），按照公允价值进行后续计量，所有公允价值变动均计入当期损益。对于以摊余成本计量的金融负债，采用实际利率法，按照摊余成本进行后续计量。如果金融负债的责任已履行、撤销或届满，则对金融负债进行终止确认。

7.4.4.5 金融资产和金融负债的估值原则

公允价值，是指市场参与者在计量日发生的有序交易中，出售一项资产所能收到或者转移一项负债所需支付的价格。本基金以公允价值计量相关资产或负债，假定出售资产或者转移负债的有序交易在相关资产或负债的主要市场进行；不存在主要市场的，本基金假定该交易在相关资产或负债的最有利市场进行。主要市场（或最有利市场）是本基金在计量日能够进入的交易市场。本基金采用市场参与者在对该资产或负债定价时为实现其经济利益最大化所使用的假设。

在财务报表中以公允价值计量或披露的资产和负债，根据对公允价值计量整体而言具有重要意义的最低层次输入值，确定所属的公允价值层次：第一层次输入值，在计量日能够取得的相同资产或负债在活跃市场上未经调整的报价；第二层次输入值，除第一层次输入值外相关资产或负债直接或间接可观察的输入值；第三层次输入值，相关资产或负债的不可观察输入值。

每个资产负债表日，本基金对在财务报表中确认的持续以公允价值计量的资产和负债进行重新评估，以确定是否在公允价值计量层次之间发生转换。

本基金持有的以公允价值计量且其变动计入当期损益的金融资产和金融负债按如下原则确定公允价值并进行估值：

(1) 存在活跃市场的金融工具，按照估值日能够取得的相同资产或负债在活跃市场上未经调整的报价作为公允价值；估值日无报价且最近交易日后未发生影响公允价值计量的重大事件的，应采用最近交易日的报价确定公允价值。有充足证据表明估值日或最近交易日的报价不能真实反映公允价值的，应对报价进行调整，确定公允价值。

与上述投资品种相同，但具有不同特征的，应以相同资产或负债的公允价值为基础，并在估值技术中考虑不同特征因素的影响。特征是指对资产出售或使用的限制等，如果该限制是针对资产持有者的，那么在估值技术中不应将该限制作为特征考虑。此外，基金管理人不应考虑因大量持有相关资产或负债所产生的溢价或折价；

(2) 不存在活跃市场的金融工具，应采用在当前情况下适用并且有足够可利用数据和其他信息支持的估值技术确定公允价值。采用估值技术确定公允价值时，应优先使用可观察

输入值，只有在无法取得相关资产或负债可观察输入值或取得不切实可行的情况下，才使用不可观察输入值；

(3) 如有确凿证据表明按上述方法进行估值不能客观反映其公允价值的，基金管理人可根据具体情况与基金托管人商定后，按最能反映公允价值的方法估值；

(4) 如有新增事项，按国家最新规定估值。

7.4.4.6 金融资产和金融负债的抵销

当本基金具有抵销已确认金融资产和金融负债的法定权利，且该种法定权利现在是可执行的，同时本基金计划以净额结算或同时变现该金融资产和清偿该金融负债时，金融资产和金融负债以相互抵销后的金额在资产负债表内列示。除此以外，金融资产和金融负债在资产负债表内分别列示，不予相互抵销。

7.4.4.7 实收基金

实收基金为对外发行的基金份额总额所对应的金额。由于申购和赎回引起的实收基金变动分别于基金申购确认日及基金赎回确认日确认。上述申购和赎回分别包括基金转换所引起的转入基金的实收基金增加和转出基金的实收基金减少。

7.4.4.8 损益平准金

损益平准金包括已实现损益平准金和未实现损益平准金。已实现损益平准金指在申购或赎回基金份额时，申购或赎回款项中包含的按累计未分配的已实现收益/（损失）占基金净值比例计算的金额。未实现损益平准金指在申购或赎回基金份额时，申购或赎回款项中包含的按累计未实现利得/（损失）占基金净值比例计算的金额。损益平准金于基金申购确认日或基金赎回确认日确认。

未实现损益平准金与已实现损益平准金均在“损益平准金”科目中核算，并于期末全额转入“未分配利润/（累计亏损）”。

7.4.4.9 收入/（损失）的确认和计量

(1) 存款利息收入按存款的本金与适用的利率逐日计提的金额入账。若提前支取定期存款，按协议规定的利率及持有期重新计算存款利息收入，并根据提前支取所实际收到的利息收入与账面已确认的利息收入的差额确认利息损失，列入利息收入减项，存款利息收入以净额列示；

(2) 交易性金融资产在买入/卖出的成交日发生的交易费用，计入投资收益；

债券投资和资产支持证券投资持有期间，按证券票面价值与票面利率或内含票面利率或合同利率计算的金额扣除适用情况下的相关税费后的净额确认为投资收益，在证券实际

持有期内逐日计提；

处置交易性金融资产的投资收益于成交日确认，并按成交金额与该交易性金融资产的账面余额的差额扣除适用情况下的相关税费后的净额入账，同时转出已确认的公允价值变动收益；

(3) 股利收益于除息日确认，并按发行人宣告的分红派息比例计算的金额扣除适用情况下的相关税费后的净额入账；

(4) 处置衍生工具的投资收益于成交日确认，并按处置衍生工具成交金额与其成本的差额扣除适用情况下的相关税费后的净额入账，同时转出已确认的公允价值变动收益；

(5) 买入返售金融资产收入，按实际利率法确认利息收入，在回购期内逐日计提；

(6) 公允价值变动收益系本基金持有的以公允价值计量且其变动计入当期损益的金融资产、以公允价值计量且其变动计入当期损益的金融负债等公允价值变动形成的应计入当期损益的利得或损失；

(7) 转融通证券出借业务利息收入按出借起始日证券账面价值及出借费率计算的金额扣除适用情况下的相关税费后的净额，在转融通证券实际出借期间内逐日计提。因借入人未能按期归还产生的罚息，实际发生时扣除适用情况下的相关税费后的净额计入转融通证券出借业务利息收入；

(8) 其他收入在经济利益很可能流入从而导致资产增加或者负债减少、且经济利益的流入额能够可靠计量时确认。

7.4.4.10 费用的确认和计量

本基金的管理人报酬、托管费和销售服务费等费用按照权责发生制原则，在本基金接受相关服务的期间计入当期损益。

以摊余成本计量的金融负债在持有期间确认的利息支出按实际利率法计算，实际利率法与直线法差异较小的则按直线法计算。

7.4.4.11 基金的收益分配政策

1、本基金同一类别内每份基金份额享有同等分配权；

2、在符合有关基金分红条件的前提下，本基金每年收益分配次数最多为 6 次，每份基金份额每次分配比例不得低于该次收益分配基准日（即可供分配利润计算截止日）每份基金份额可供分配利润的 10%；若基金合同生效不满 3 个月，可不进行收益分配；

3、基金收益分配基准日的各类基金份额净值减去每单位该类基金份额收益分配金额后不能低于面值；

4、本基金收益分配方式分为两种：现金分红与红利再投资，基金投资者可选择现金红利或将现金红利自动转为相应类别的基金份额进行再投资；若投资者不选择，本基金默认的收益分配方式是现金分红；

5、法律法规或监管机构另有规定的从其规定。

7.4.5 会计政策和会计估计变更以及差错更正的说明

7.4.5.1 会计政策变更的说明

本基金本报告期无会计政策变更。

7.4.5.2 会计估计变更的说明

本基金本报告期无会计估计变更。

7.4.5.3 差错更正的说明

本基金本报告期无重大会计差错的内容和更正金额。

7.4.6 税项

1. 印花税

经国务院批准，财政部、国家税务总局研究决定，自 2008 年 4 月 24 日起，调整证券（股票）交易印花税税率，由原先的 3% 调整为 1%；根据财政部、税务总局公告 2023 年第 39 号《关于减半征收证券交易印花税的公告》的规定，自 2023 年 8 月 28 日起，证券交易印花税实施减半征收；

经国务院批准，财政部、国家税务总局研究决定，自 2008 年 9 月 19 日起，调整由出让方按证券（股票）交易印花税税率缴纳印花税，受让方不再征收，税率不变；

根据财政部、国家税务总局财税[2005]103 号文《关于股权分置试点改革有关税收政策问题的通知》的规定，股权分置改革过程中因非流通股股东向流通股股东支付对价而发生的股权转让，暂免征收印花税。

2. 增值税

根据财政部、国家税务总局财税[2016]36 号文《关于全面推开营业税改增值税试点的通知》的规定，经国务院批准，自 2016 年 5 月 1 日起在全国范围内全面推开营业税改征增值税试点，金融业纳入试点范围，由缴纳营业税改为缴纳增值税。对证券投资基金（封闭式证券投资基金，开放式证券投资基金）管理人运用基金买卖股票、债券的转让收入免征增值税；国债、地方政府债利息收入以及金融同业往来利息收入免征增值税；存款利息收入不征收增值税；

根据财政部、国家税务总局财税[2016]46 号文《关于进一步明确全面推开营改增试点

金融业有关政策的通知》的规定，金融机构开展的质押式买入返售金融商品业务及持有政策性金融债券取得的利息收入属于金融同业往来利息收入；

根据财政部、国家税务总局财税[2016]70号文《关于金融机构同业往来等增值税政策的补充通知》的规定，金融机构开展的买断式买入返售金融商品业务、同业存款、同业存单以及持有金融债券取得的利息收入属于金融同业往来利息收入；

根据财政部、国家税务总局财税[2016]140号文《关于明确金融、房地产开发、教育辅助服务等增值税政策的通知》的规定，本基金运营过程中发生的增值税应税行为，以本基金的基金管理人为增值税纳税人；

根据财政部、国家税务总局财税[2017]56号文《关于资管产品增值税有关问题的通知》的规定，证券投资基金的基金管理人运营证券投资基金过程中发生的增值税应税行为，暂适用简易计税方法，按照3%的征收率缴纳增值税。对证券投资基金在2018年1月1日前运营过程中发生的增值税应税行为，未缴纳增值税的，不再缴纳；已缴纳增值税的，已纳税额从证券投资基金的基金管理人以后月份的增值税应纳税额中抵减。

3. 城市维护建设税、教育费附加、地方教育附加

根据《中华人民共和国城市维护建设税法》、《征收教育费附加的暂行规定（2011年修订）》及相关地方教育附加的征收规定，凡缴纳消费税、增值税、营业税的单位和个人，都应当依照规定缴纳城市维护建设税、教育费附加（除按照相关规定缴纳农村教育事业费附加的单位外）及地方教育费附加。

4. 企业所得税

根据财政部、国家税务总局财税[2004]78号文《关于证券投资基金税收政策的通知》的规定，自2004年1月1日起，对证券投资基金（封闭式证券投资基金，开放式证券投资基金）管理人运用基金买卖股票、债券的差价收入，继续免征企业所得税；

根据财政部、国家税务总局财税[2005]103号文《关于股权分置试点改革有关税收政策问题的通知》的规定，股权分置改革中非流通股股东通过对价方式向流通股股东支付的股份、现金等收入，暂免征收流通股股东应缴纳的企业所得税；

根据财政部、国家税务总局财税[2008]1号文《关于企业所得税若干优惠政策的通知》的规定，对证券投资基金从证券市场中取得的收入，包括买卖股票、债券的差价收入，股权的股息、红利收入，债券的利息收入及其他收入，暂不征收企业所得税。

5. 个人所得税

根据财政部、国家税务总局财税[2005]103号文《关于股权分置试点改革有关税收政

策问题的通知》的规定，股权分置改革中非流通股股东通过对价方式向流通股股东支付的股份、现金等收入，暂免征收流通股股东应缴纳的个人所得税；

根据财政部、国家税务总局财税[2008]132号文《财政部、国家税务总局关于储蓄存款利息所得有关个人所得税政策的通知》的规定，自2008年10月9日起，对储蓄存款利息所得暂免征收个人所得税；

根据财政部、国家税务总局、中国证监会财税[2012]85号文《关于实施上市公司股息红利差别化个人所得税政策有关问题的通知》的规定，自2013年1月1日起，证券投资基金从公开发行和转让市场取得的上市公司股票，持股期限在1个月以内（含1个月）的，其股息红利所得全额计入应纳税所得额；持股期限在1个月以上至1年（含1年）的，暂减按50%计入应纳税所得额；持股期限超过1年的，暂减按25%计入应纳税所得额。上述所得统一适用20%的税率计征个人所得税；

根据财政部、国家税务总局、中国证监会财税[2015]101号文《关于上市公司股息红利差别化个人所得税政策有关问题的通知》的规定，自2015年9月8日起，证券投资基金从公开发行和转让市场取得的上市公司股票，持股期限超过1年的，股息红利所得暂免征收个人所得税。

7.4.7 重要财务报表项目的说明

7.4.7.1 货币资金

单位：人民币元

项目	本期末 2023年12月31日	上年度末 2022年12月31日
活期存款	99,138,510.25	96,886,453.15
等于：本金	99,121,580.37	96,858,463.39
加：应计利息	16,929.88	27,989.76
减：坏账准备	-	-
定期存款	-	-
等于：本金	-	-
加：应计利息	-	-
减：坏账准备	-	-
其中：存款期限1个月以内	-	-
存款期限1-3个月	-	-
存款期限3个月以上	-	-
其他存款	-	-
等于：本金	-	-
加：应计利息	-	-
减：坏账准备	-	-

合计	99,138,510.25	96,886,453.15
----	---------------	---------------

7.4.7.2 交易性金融资产

单位：人民币元

项目		本期末 2023 年 12 月 31 日			
		成本	应计利息	公允价值	公允价值变动
股票		599,344,300.54	-	568,039,431.97	-
贵金属投资-金交所黄金合约		-	-	-	31,304,868.57
债券	交易所市场	-	-	-	-
	银行间市场	-	-	-	-
	其他	-	-	-	-
	合计	-	-	-	-
资产支持证券		-	-	-	-
基金		-	-	-	-
其他		-	-	-	-
合计		599,344,300.54	-	568,039,431.97	31,304,868.57
项目		上年度末 2022 年 12 月 31 日			
		成本	应计利息	公允价值	公允价值变动
股票		943,445,967.61	-	929,380,852.52	-
贵金属投资-金交所黄金合约		-	-	-	14,065,115.09
债券	交易所市场	-	-	-	-
	银行间市场	-	-	-	-
	其他	-	-	-	-
	合计	-	-	-	-
资产支持证券		-	-	-	-
基金		-	-	-	-
其他		-	-	-	-
合计		943,445,967.61	-	929,380,852.52	14,065,115.09

7.4.7.3 衍生金融资产/负债

7.4.7.3.1 衍生金融资产/负债期末余额

注：本基金本报告期末及上年度末均无衍生金融资产/负债余额。

7.4.7.4 买入返售金融资产

7.4.7.4.1 各项买入返售金融资产期末余额

注：本基金本报告期末及上年度末均未持有买入返售金融资产。

7.4.7.4.2 期末买断式逆回购交易中取得的债券

注：本基金本报告期末及上年度末均未持有买断式逆回购交易中取得的债券。

7.4.7.5 债权投资

7.4.7.5.1 债权投资情况

注：本基金无债权投资。

7.4.7.5.2 债权投资减值准备计提情况

注：本基金不存在债权投资减值准备计提情况。

7.4.7.6 其他资产

注：本基金本报告期末及上年度末均无其他资产余额。

7.4.7.7 其他负债

单位：人民币元

项目	本期末 2023 年 12 月 31 日	上年度末 2022 年 12 月 31 日
应付券商交易单元保证金	-	-
应付赎回费	50.85	80.78
应付证券出借违约金	-	-
应付交易费用	1,694,291.47	2,127,632.57
其中：交易所市场	1,694,291.47	2,127,632.57
银行间市场	-	-
应付利息	-	-
应付审计费	63,000.00	63,000.00
应付信息披露费	120,000.00	120,000.00
应付指数使用费	-	-
应付账户维护费	-	-
应付汇划费	-	-
应付上市费	-	-
应付持有人大会费-公证费	-	-
应付持有人大会费-律师费	-	-
应付或有管理费	-	-
其他	-	-
合计	1,877,342.32	2,310,713.35

7.4.7.8 实收基金

金额单位：人民币元

汇添富社会责任混合 A		
项目	本期 2023 年 01 月 01 日至 2023 年 12 月 31 日	
	基金份额 (份)	账面金额
上年度末	534,031,434.42	534,031,434.42
本期申购	30,887,194.07	30,887,194.07
本期赎回 (以“-”号填列)	-45,129,224.31	-45,129,224.31
基金拆分/份额折算前	-	-
基金拆分/份额折算调整	-	-
本期申购	-	-
本期赎回 (以“-”号填列)	-	-
本期末	519,789,404.18	519,789,404.18
汇添富社会责任混合 C		
项目	本期 2023 年 01 月 01 日至 2023 年 12 月 31 日	
	基金份额 (份)	账面金额
上年度末	177,759.12	177,759.12
本期申购	931,495.73	931,495.73
本期赎回 (以“-”号填列)	-447,514.28	-447,514.28
基金拆分/份额折算前	-	-
基金拆分/份额折算调整	-	-
本期申购	-	-
本期赎回 (以“-”号填列)	-	-
本期末	661,740.57	661,740.57
汇添富社会责任混合 D		
项目	本期 2023 年 01 月 01 日至 2023 年 12 月 31 日	
	基金份额 (份)	账面金额
上年度末	9,662.04	9,662.04
本期申购	62,120.15	62,120.15
本期赎回 (以“-”号填列)	-54,353.37	-54,353.37
基金拆分/份额折算前	-	-
基金拆分/份额折算调整	-	-
本期申购	-	-
本期赎回 (以“-”号填列)	-	-

号填列)		
本期末	17,428.82	17,428.82

注：申购含红利再投、转换入份额，赎回含转换出份额。

7.4.7.9 未分配利润

单位：人民币元

汇添富社会责任混合 A			
项目	已实现部分	未实现部分	未分配利润合计
上年度末	530,061,895.64	-37,435,879.81	492,626,015.83
加：会计政策变更	-	-	-
本期期初	530,061,895.64	-37,435,879.81	492,626,015.83
本期利润	-310,723,780.38	-17,237,869.21	-327,961,649.59
本期基金份额交易产生的变动数	-12,305,509.67	943,395.79	-11,362,113.88
其中：基金申购款	23,701,073.50	-3,274,365.22	20,426,708.28
基金赎回款	-36,006,583.17	4,217,761.01	-31,788,822.16
本期已分配利润	-	-	-
本期末	207,032,605.59	-53,730,353.23	153,302,252.36
汇添富社会责任混合 C			
项目	已实现部分	未实现部分	未分配利润合计
上年度末	174,804.18	-12,441.09	162,363.09
加：会计政策变更	-	-	-
本期期初	174,804.18	-12,441.09	162,363.09
本期利润	-299,034.41	1,293.55	-297,740.86
本期基金份额交易产生的变动数	378,488.91	-57,048.34	321,440.57
其中：基金申购款	729,855.89	-105,533.37	624,322.52
基金赎回款	-351,366.98	48,485.03	-302,881.95
本期已分配利润	-	-	-
本期末	254,258.68	-68,195.88	186,062.80
汇添富社会责任混合 D			
项目	已实现部分	未实现部分	未分配利润合计
上年度末	9,532.80	-677.33	8,855.47

加：会计政策变更	-	-	-
本期期初	9,532.80	-677.33	8,855.47
本期利润	-14,887.65	-3,177.82	-18,065.47
本期基金份额交易产生的变动数	12,124.54	2,056.58	14,181.12
其中：基金申购款	46,271.55	-7,133.96	39,137.59
基金赎回款	-34,147.01	9,190.54	-24,956.47
本期已分配利润	-	-	-
本期末	6,769.69	-1,798.57	4,971.12

7.4.7.10 存款利息收入

单位：人民币元

项目	本期 2023年01月01日至2023 年12月31日	上年度可比期间 2022年01月01日至2022 年12月31日
活期存款利息收入	964,094.41	1,357,887.18
定期存款利息收入	-	-
其他存款利息收入	-	-
结算备付金利息收入	74,106.07	72,835.88
其他	11,010.43	9,279.02
合计	1,049,210.91	1,440,002.08

注：“其他”为直销申购款利息收入和结算保证金利息收入。

7.4.7.11 股票投资收益

7.4.7.11.1 股票投资收益——买卖股票差价收入

单位：人民币元

项目	本期 2023年01月01日至2023年12 月31日	上年度可比期间 2022年01月01日至2022年12 月31日
卖出股票成交总额	6,726,743,220.22	6,943,483,618.01
减：卖出股票成本总额	7,012,768,675.08	7,281,261,156.94
减：交易费用	16,758,428.94	18,289,888.24
买卖股票差价收入	-302,783,883.80	-356,067,427.17

7.4.7.12 基金投资收益

注：本基金本报告期及上年度可比期间均无基金投资收益。

7.4.7.13 债券投资收益

7.4.7.13.1 债券投资收益项目构成

注：本基金本报告期及上年度可比期间均无债券投资收益。

7.4.7.13.2 债券投资收益——买卖债券差价收入

注：本基金本报告期及上年度可比期间均无买卖债券差价收入。

7.4.7.14 资产支持证券投资收益

7.4.7.14.1 资产支持证券投资收益项目构成

注：本基金本报告期及上年度可比期间均无资产支持证券投资收益。

7.4.7.14.2 资产支持证券投资收益——买卖资产支持证券差价收入

注：本基金本报告期及上年度可比期间均无买卖资产支持证券差价收入。

7.4.7.15 贵金属投资收益

注：本基金本报告期及上年度可比期间均无贵金属投资收益。

7.4.7.16 衍生工具收益

7.4.7.16.1 衍生工具收益——买卖权证差价收入

注：本基金本报告期及上年度可比期间均无买卖权证差价收入。

7.4.7.16.2 衍生工具收益——其他投资收益

注：本基金本报告期及上年度可比期间均无衍生工具其他投资收益。

7.4.7.17 股利收益

单位：人民币元

项目	本期 2023年01月01日至 2023年12月31日	上年度可比期间 2022年01月01日至 2022年12月31日
股票投资产生的股利收益	5,096,138.94	7,354,284.03
其中：证券出借权益补偿收入	-	-
基金投资产生的股利收益	-	-
合计	5,096,138.94	7,354,284.03

7.4.7.18 公允价值变动收益

单位：人民币元

项目名称	本期 2023年01月01日至2023年12 月31日	上年度可比期间 2022年01月01日至2022年12 月31日
1. 交易性金融资产	-17,239,753.48	-78,684,287.84
——股票投资	-17,239,753.48	-78,684,287.84
——债券投资	-	-
——资产支持证券投资	-	-
——基金投资	-	-
——贵金属投资	-	-

——其他	-	-
2. 衍生工具	-	-
——权证投资	-	-
——期货投资	-	-
3. 其他	-	-
减：应税金融商品公允价值变动产生的预估增值税	-	-
合计	-17,239,753.48	-78,684,287.84

7.4.7.19 其他收入

单位：人民币元

项目	本期	上年度可比期间
	2023年01月01日至2023年12月31日	2022年01月01日至2022年12月31日
基金赎回费收入	25,672.72	51,773.73
替代损益	-	-
其他	-	-
合计	25,672.72	51,773.73

7.4.7.20 信用减值损失

注：本基金本报告期及上年度可比期间均无信用减值损失。

7.4.7.21 其他费用

单位：人民币元

项目	本期	上年度可比期间
	2023年01月01日至2023年12月31日	2022年01月01日至2022年12月31日
审计费用	63,000.00	63,000.00
信息披露费	120,000.00	120,000.00
证券出借违约金	-	-
账户维护费	37,200.00	37,200.00
银行费用	16,975.40	17,425.35
指数使用费	-	-
持有人大会-公证费	-	-
持有人大会-律师费	-	-
开户费	-	-
上市费	-	-
或有管理费	-	-
其他	-	-
合计	237,175.40	237,625.35

7.4.8 或有事项、资产负债表日后事项的说明

7.4.8.1 或有事项

截至资产负债表日，本基金无需要披露的重大或有事项。

7.4.8.2 资产负债表日后事项

截至财务报表批准日，本基金无需要披露的资产负债表日后事项。

7.4.9 关联方关系

关联方名称	与本基金的关系
汇添富基金管理股份有限公司	基金管理人, 基金销售机构, 基金注册登记机构
中国农业银行股份有限公司 (“农业银行”)	基金托管人, 基金代销机构
东方证券股份有限公司 (“东方证券”)	基金管理人的股东, 基金代销机构
上海上报资产管理有限公司	基金管理人的股东
上海菁聚金投资管理合伙企业 (有限合伙)	基金管理人的股东
东航金控有限责任公司	基金管理人的股东
汇添富资本管理有限公司	基金管理人的全资子公司
汇添富资产管理 (美国) 控股有限公司	基金管理人的全资子公司
汇添富资产管理 (香港) 有限公司	基金管理人的全资子公司
汇添富资产管理 (新加坡) 有限公司	基金管理人的全资子公司
东方证券承销保荐有限公司	基金管理人的股东的全资子公司
上海汇添富公益基金会	与基金管理人同一批关键管理人员
汇添富投资管理有限公司	基金管理人的全资子公司的全资子公司

注：以下关联交易均在正常业务范围内按一般商业条款订立。

7.4.10 本报告期及上年度可比期间的关联方交易

7.4.10.1 通过关联方交易单元进行的交易

7.4.10.1.1 股票交易

金额单位：人民币元

关联方名称	本期 2023 年 01 月 01 日至 2023 年 12 月 31 日		上年度可比期间 2022 年 01 月 01 日至 2022 年 12 月 31 日	
	成交金额	占当期股票成交总额的比例 (%)	成交金额	占当期股票成交总额的比例 (%)
东方证券	429,949,134.98	3.21	936,981,834.48	6.77

7.4.10.1.2 债券交易

注：本基金本报告期及上年度可比期间均未通过关联方交易单元进行债券交易。

7.4.10.1.3 债券回购交易

注：本基金本报告期及上年度可比期间均未通过关联方交易单元进行债券回购交易。

7.4.10.1.4 基金交易

注：本基金本报告期及上年度可比期间均未通过关联方交易单元进行基金交易。

7.4.10.1.5 权证交易

注：本基金本报告期及上年度可比期间均未通过关联方交易单元进行权证交易。

7.4.10.1.6 应支付关联方的佣金

金额单位：人民币元

关联方名称	本期 2023 年 01 月 01 日至 2023 年 12 月 31 日			
	当期佣金	占当期佣金总量的比例 (%)	期末应付佣金余额	占期末应付佣金总额的比例 (%)
东方证券	311,141.79	3.16	-	-
关联方名称	上年度可比期间 2022 年 01 月 01 日至 2022 年 12 月 31 日			
	当期佣金	占当期佣金总量的比例 (%)	期末应付佣金余额	占期末应付佣金总额的比例 (%)
东方证券	669,056.92	6.63	-	-

注：上述佣金按市场佣金率计算，以扣除由中国证券登记结算有限责任公司收取证管费、经手费和由券商承担的证券结算风险基金后的净额列示。该类佣金协议的服务范围还包括佣金收取方为本基金提供的证券投资研究成果和市场信息服务。

7.4.10.2 关联方报酬

7.4.10.2.1 基金管理费

单位：人民币元

项目	本期	上年度可比期间
	2023 年 01 月 01 日至 2023 年 12 月 31 日	2022 年 01 月 01 日至 2022 年 12 月 31 日
当期发生的基金应支付的管理费	12,157,600.91	17,745,625.19
其中：应支付销售机构的客户维护费	4,789,525.72	6,944,516.78
应支付基金管理人的净管理费	7,368,075.19	10,801,108.41

注：2023 年 7 月 10 日前，本基金管理费按前一日基金资产净值的 1.5% 年费率计提。经与本基金的基金托管人协商一致，并报中国证监会备案，决定自 2023 年 7 月 10 日起，基金

管理费按前一日的基金资产净值的 1.20% 的年费率计提。计算方法如下：

$$H = E \times 1.20\% \div \text{当年天数}$$

H 为每日应计提的基金管理费

E 为前一日的基金资产净值

基金管理费每日计提，按月支付。由基金托管人根据基金管理人的授权委托书，于次月前 3 个工作日内从基金财产中一次性支付给基金管理人。若遇法定节假日、休息日，支付日期顺延。

对于基金中基金、ETF 联接基金等特殊类型的基金产品，由于本基金管理人对基金财产中持有的本基金管理人自身管理的基金部分或基金财产中投资于目标 ETF 的部分不收取管理费，但客户维护费的收取标准并不调减，可能出现净管理费为负值的情况。

7.4.10.2.2 基金托管费

单位：人民币元

项目	本期	上年度可比期间
	2023 年 01 月 01 日至 2023 年 12 月 31 日	2022 年 01 月 01 日至 2022 年 12 月 31 日
当期发生的基金应支付的托管费	2,026,266.81	2,957,604.06

注：2023 年 7 月 10 日前，本基金托管费按前一日基金资产净值的 0.25% 年费率计提。经与本基金的基金托管人协商一致，并报中国证监会备案，决定自 2023 年 7 月 10 日起，基金托管费按前一日的基金资产净值的 0.2% 的年费率计提。计算方法如下：

$$H = E \times 0.2\% \div \text{当年天数}$$

H 为每日应计提的基金托管费

E 为前一日的基金资产净值

基金托管费每日计提，按月支付。由基金托管人根据基金管理人的授权委托书，于次月前 3 个工作日内从基金财产中一次性支付给基金托管人。若遇法定节假日、休息日，支付日期顺延。

7.4.10.2.3 销售服务费

单位：人民币元

获得销售服务费的各关联方名称	本期 2023 年 01 月 01 日至 2023 年 12 月 31 日			
	当期发生的基金应支付的销售服务费			
	汇添富社会责任混合 A	汇添富社会责任混合 C	汇添富社会责任混合 D	合计
汇添富基金管理股份有	-	-	116.14	116.14

限公司				
合计	-	-	116.14	116.14
获得销售服务费的各关联方名称	上年度可比期间 2022 年 01 月 01 日至 2022 年 12 月 31 日			
	当期发生的基金应支付的销售服务费			
	汇添富社会责任混合 A	汇添富社会责任混合 C	汇添富社会责任混合 D	合计
汇添富基金管理股份有限公司	-	2.62	73.42	76.04
合计	-	2.62	73.42	76.04

注：本基金 A 类基金份额不收取销售服务费，C 类基金份额的销售服务费按前一日 C 类基金份额资产净值的 0.60% 年费率计提，D 类基金份额的销售服务费按前一日 D 类基金份额资产净值的 0.40% 年费率计提。计算方法如下：

$H = E \times \text{基金销售服务费年费率} \div \text{当年天数}$

H 为该类基金份额每日应计提的销售服务费

E 为该类基金份额前一日基金资产净值

基金销售服务费每日计提，按月支付。由基金管理人向基金托管人发送基金销售服务费划付指令，经基金托管人复核后于次月首日起 3 个工作日内从基金财产中一次性支付给登记机构，若遇法定节假日、休息日，支付日期顺延。

7.4.10.3 与关联方进行银行间同业市场的债券（含回购）交易

注：本基金本报告期及上年度可比期间均未与关联方进行银行间同业市场的债券（含回购）交易。

7.4.10.4 报告期内转融通证券出借业务发生重大关联交易事项的说明

7.4.10.4.1 与关联方通过约定申报方式进行的适用固定期限费率的证券出借业务的情况

注：本基金本报告期及上年度可比期间均未与关联方通过约定申报方式进行适用固定期限费率的证券出借业务。

7.4.10.4.2 与关联方通过约定申报方式进行的适用市场化期限费率的证券出借业务的情况

注：本基金本报告期及上年度可比期间均未与关联方通过约定申报方式进行适用市场化期限费率的证券出借业务。

7.4.10.5 各关联方投资本基金的情况

7.4.10.5.1 报告期内基金管理人运用固有资金投资本基金的情况

注： 本基金的基金管理人本报告期及上年度可比期间均未运用固有资金投资本基金。

7.4.10.5.2 报告期末除基金管理人之外的其他关联方投资本基金的情况

注： 本基金除基金管理人之外的其他关联方于本报告期末及上年度末均未投资本基金。

7.4.10.6 由关联方保管的银行存款余额及当期产生的利息收入

单位：人民币元

关联方名称	本期 2023 年 01 月 01 日至 2023 年 12 月 31 日		上年度可比期间 2022 年 01 月 01 日至 2022 年 12 月 31 日	
	期末余额	当期利息收入	期末余额	当期利息收入
农业银行	99,138,510.25	964,094.41	96,886,453.15	1,357,887.18

7.4.10.7 本基金在承销期内参与关联方承销证券的情况

注：本基金本报告期及上年度可比期间均未在承销期内直接购入关联方承销的证券。

7.4.10.8 其他关联交易事项的说明

7.4.10.8.1 其他关联交易事项的说明

无。

7.4.11 利润分配情况

注： 本基金本报告期未进行利润分配。于资产负债表日之后、财务报表批准日之前批准、公告或实施的利润分配情况详见资产负债表日后事项章节。

7.4.12 期末（2023 年 12 月 31 日）本基金持有的流通受限证券

7.4.12.1 因认购新发/增发证券而于期末持有的流通受限证券

金额单位：人民币元

7.4.12.1.1 受限证券类别：股票										
证券代码	证券名称	成功认购日	受限期	流通受限类型	认购价格	期末估值单价	数量（单位：股）	期末成本总额	期末估值总额	备注
301202	朗威股份	2023 年 06 月 28 日	6 个月	新股流通	25.82	31.80	306	7,900.92	9,730.80	

				受限						
301261	恒工精密	2023年06月29日	6个月	新股流通受限	36.90	50.85	198	7,306.20	10,068.30	
301292	海科新源	2023年06月29日	6个月	新股流通受限	19.99	19.35	583	11,654.17	11,281.05	
301488	豪恩汽电	2023年06月26日	6个月	新股流通受限	39.78	69.09	262	10,422.36	18,101.58	
688582	芯动联科	2023年06月21日	6个月	新股流通受限	26.74	38.67	648	17,327.52	25,058.16	
7.4.12.1.2 受限证券类别：债券										
证券代码	证券名称	成功认购日	受限期	流通受限类型	认购价格	期末估值单价	数量 (单位：张)	期末成本总额	期末估值总额	备注
					-	-	-	-	-	

7.4.12.2 期末持有的暂时停牌等流通受限股票

注：本基金本报告期末未持有暂时停牌等流通受限股票。

7.4.12.3 期末债券正回购交易中作为抵押的债券

7.4.12.3.1 银行间市场债券正回购

注：截至本报告期末 2023 年 12 月 31 日止，本基金无因从事银行间市场债券正回购交易形成的卖出回购证券款余额。

7.4.12.3.2 交易所市场债券正回购

注：截至本报告期末 2023 年 12 月 31 日止，本基金无因从事交易所市场债券正回购交易形成的卖出回购证券款余额。

7.4.12.4 期末参与转融通证券出借业务的证券

注：截至本报告期末 2023 年 12 月 31 日止，本基金无参与转融通证券出借业务的证券。

7.4.13 金融工具风险及管理

7.4.13.1 风险管理政策和组织架构

本基金在日常经营活动中涉及的财务风险主要包括信用风险、流动性风险及市场风险。本基金管理人制定了政策和程序来识别及分析这些风险，并设定适当的风险限额及内部控制流程，通过可靠的管理及信息系统持续监控上述各类风险。

本基金管理人建立了董事会、经营管理层、风险管理部门、各职能部门四级风险管理组织架构，并明确了相应的风险管理职能。

7.4.13.2 信用风险

信用风险是指基金在交易过程中因交易对手未履行合约责任，或者基金所投资证券之发行人出现违约、拒绝支付到期本息，导致基金资产损失和收益变化的风险。本基金均投资于具有良好信用等级的证券，且通过分散化投资以分散信用风险。本基金投资于一家上市公司发行的证券市值不超过基金资产净值的 10%，且本基金与由本基金管理人管理的其他基金共同持有一家公司发行的证券，不得超过该证券的 10%。

本基金的银行存款均存放于信用良好的银行，申购交易均通过具有基金销售资格的金融机构进行。另外，在交易所进行的交易均与中国证券登记结算有限责任公司完成证券交收和款项清算，因此违约风险发生的可能性很小；基金在进行银行间同业市场交易前均对交易对手进行信用评估，以控制相应的信用风险。

7.4.13.3 流动性风险

流动性风险是指基金所持金融工具变现的难易程度。本基金的流动性风险一方面来自于基金份额持有人可随时要求赎回其持有的基金份额，另一方面来自于投资品种所处的交易市场不活跃而带来的变现困难。

7.4.13.3.1 报告期内本基金组合资产的流动性风险分析

本基金的基金管理人严格按照《公开募集证券投资基金运作管理办法》及《公开募集开放式证券投资基金流动性风险管理规定》等有关法规的要求建立健全开放式基金流动性风险管理的内部控制体系，审慎评估各类资产的流动性，针对性制定流动性风险管理措施，

对本基金组合资产的流动性风险进行管理。本基金的基金管理人采用监控基金组合资产持仓集中度指标、逆回购交易的到期日与交易对手的集中度、流动性受限资产比例、基金组合资产中 7 个工作日可变现资产的可变现价值以及压力测试等方式防范流动性风险。并于开放日对本基金的申购赎回情况进行监控，保持基金投资组合中的可用现金头寸与之相匹配，确保本基金资产的变现能力与投资者赎回需求的匹配与平衡。本基金的基金管理人在基金合同中设计了巨额赎回条款，约定在非常情况下赎回申请的处理方式，控制因开放申购赎回模式带来的流动性风险，有效保障基金持有人利益。

除本报告“期末本基金持有的流通受限证券”章节中所列示券种流通暂时受限制不能自由转让外，本基金本报告期末的其他资产均能及时变现。此外，本基金可通过卖出回购金融资产方式借入短期资金应对流动性需求，其上限一般不超过基金持有的债券资产的公允价值。

本基金管理人每日预测本基金的流动性需求，并同时通过独立的风险管理部门设定流动性比例要求，对流动性指标进行持续的监测和分析。

本报告期内，本基金未发生重大流动性风险事件。

7.4.13.4 市场风险

市场风险是指基金所持金融工具的公允价值或未来现金流量因所处市场各类价格因素的变动而发生波动的风险，包括利率风险、外汇风险和其他价格风险。

7.4.13.4.1 利率风险

利率风险是指基金的财务状况和现金流量受市场利率变动而发生波动的风险。利率敏感性金融工具均面临由于市场利率上升而导致公允价值下降的风险，其中浮动利率类金融工具还面临每个付息期间结束根据市场利率重新定价时对于未来现金流影响的风险。本基金的基金管理人定期对本基金面临的利率敏感性缺口进行监控，并通过调整投资组合的久期等方法对上述利率风险进行管理。

7.4.13.4.1.1 利率风险敞口

单位：人民币元

本期末 2023 年 12 月 31 日	1 个月以内	1- 3 个 月	3 个 月 -1 年	1- 5 年	5 年 以 上	不计息	合计
----------------------------------	--------	----------------	------------------------	--------------	------------------	-----	----

资产							
货币资金	99,138,510.25	-	-	-	-	-	99,138,510.25
结算备付金	4,587,990.79	-	-	-	-	-	4,587,990.79
存出保证金	638,846.43	-	-	-	-	-	638,846.43
交易性金融资产	-	-	-	-	-	568,039,431.97	568,039,431.97
衍生金融资产	-	-	-	-	-	-	-
买入返售金融资产	-	-	-	-	-	-	-
债权投资	-	-	-	-	-	-	-
应收清算款	-	-	-	-	-	4,276,495.70	4,276,495.70
应收股利	-	-	-	-	-	-	-
应收申购款	-	-	-	-	-	87,041.46	87,041.46
递延所得税资产	-	-	-	-	-	-	-
其他资产	-	-	-	-	-	-	-
资产总计	104,365,347.47	-	-	-	-	572,402,969.13	676,768,316.60
负债							
短期借款	-	-	-	-	-	-	-
交易性金融负	-	-	-	-	-	-	-

债							
衍生金融负债	-	-	-	-	-	-	-
卖出回购金融资产款	-	-	-	-	-	-	-
应付清算款	-	-	-	-	-	-	-
应付赎回款	-	-	-	-	-	112,473.66	112,473.66
应付管理人报酬	-	-	-	-	-	699,601.65	699,601.65
应付托管费	-	-	-	-	-	116,600.31	116,600.31
应付销售服务费	-	-	-	-	-	438.81	438.81
应付投资顾问费	-	-	-	-	-	-	-
应交税费	-	-	-	-	-	-	-
应付利润	-	-	-	-	-	-	-
递延所得税负债	-	-	-	-	-	-	-
其他负债	-	-	-	-	-	1,877,342.32	1,877,342.32
负债总计	-	-	-	-	-	2,806,456.75	2,806,456.75
利率敏感	104,365,347.47	-	-	-	-	569,596,512.38	673,961,859.85

度缺口							
上年度末 2022年12月31日	1个月以内	1-3个月	3个月-1年	1-5年	5年以上	不计息	合计
资产							
货币资金	96,886,453.15	-	-	-	-	-	96,886,453.15
结算备付金	4,093,198.85	-	-	-	-	-	4,093,198.85
存出保证金	562,946.81	-	-	-	-	-	562,946.81
交易性金融资产	-	-	-	-	-	929,380,852.52	929,380,852.52
衍生金融资产	-	-	-	-	-	-	-
买入返售金融资产	-	-	-	-	-	-	-
债权投资	-	-	-	-	-	-	-
应收清算款	-	-	-	-	-	-	-
应收股利	-	-	-	-	-	-	-
应收申购款	-	-	-	-	-	69,640.25	69,640.25
递延所得税资产	-	-	-	-	-	-	-
其他资产	-	-	-	-	-	-	-

资产总计	101,542,598.81	-	-	-	-	929,450,492.77	1,030,993,091.58
负债							
短期借款	-	-	-	-	-	-	-
交易性金融负债	-	-	-	-	-	-	-
衍生金融负债	-	-	-	-	-	-	-
卖出回购金融资产款	-	-	-	-	-	-	-
应付清算款	-	-	-	-	-	-	-
应付赎回款	-	-	-	-	-	138,952.39	138,952.39
应付管理人报酬	-	-	-	-	-	1,308,988.58	1,308,988.58
应付托管费	-	-	-	-	-	218,164.74	218,164.74
应付销售服务费	-	-	-	-	-	182.55	182.55
应付投资顾问费	-	-	-	-	-	-	-
应交税费	-	-	-	-	-	-	-
应付利润	-	-	-	-	-	-	-
递延所得	-	-	-	-	-	-	-

税负债							
其他负债	-	-	-	-	-	2,310,713.35	2,310,713.35
负债总计	-	-	-	-	-	3,977,001.61	3,977,001.61
利率敏感程度缺口	101,542,598.81	-	-	-	-	925,473,491.16	1,027,016,089.97

表中所示为本基金资产及负债的公允价值，并按照合约规定的重新定价日或到期日孰早者进行了分类。

7.4.13.4.1.2 利率风险的敏感性分析

本基金本报告期末及上年度末均未持有债券资产及资产支持证券（不含可转换债券及可交换债券），因此市场利率的变动对于本基金资产净值无重大影响。

7.4.13.4.2 外汇风险

本基金所有资产及负债以人民币计价，因此无外汇风险。

7.4.13.4.3 其他价格风险

其他价格风险是指交易性金融资产的公允价值受市场利率和外汇汇率以外的市场价格因素变动发生波动的风险。本基金的金融资产以公允价值计量，所有市场价格因素引起的金融资产公允价值变动均直接反映在当期损益中。

本基金管理人通过标准差、跟踪误差、beta 值等指标监控投资组合面临的市场价格波动风险。

7.4.13.4.3.1 其他价格风险敞口

单位：人民币元

项目	本期末 2023 年 12 月 31 日		上年度末 2022 年 12 月 31 日	
	公允价值	占基金资产净值比例 (%)	公允价值	占基金资产净值比例 (%)
交易性金融资产—股票投资	568,039,431.97	84.28	929,380,852.52	90.49
交易性金融资产—基金投资	-	-	-	-
交易性金融资产—债券投资	-	-	-	-
交易性金融资产—贵金属投资	-	-	-	-
衍生金融资产—权证投资	-	-	-	-
其他	-	-	-	-
合计	568,039,431.97	84.28	929,380,852.52	90.49

	97	52	
--	----	----	--

7.4.13.4.3.2 其他价格风险的敏感性分析

假设	1. 本基金的市场价格风险主要源于证券市场的系统性风险，即从长期来看，本基金所投资的证券与业绩比较基准的变动呈线性相关，且报告期内的相关系数在资产负债表日后短期内保持不变； 2. 以下分析中，除市场基准发生变动，其他影响基金资产净值的风险变量保持不变。		
分析	相关风险变量的变动	对资产负债表日基金资产净值的影响金额（单位：人民币元）	
		本期末 2023 年 12 月 31 日	上年度末 2022 年 12 月 31 日
	沪深 300 指数 上涨 5%	32,225,330.95	40,164,760.49
	沪深 300 指数 下跌 5%	-32,225,330.95	-40,164,760.49

注：本基金管理人运用资本—资产定价模型方法对本基金的市场价格风险进行分析。上表为市场价格风险的敏感性分析，反映了在其他变量不变的假设下，证券市场组合的价格发生合理、可能的变动时，将对基金资产净值产生的影响。

7.4.14 公允价值

7.4.14.1 金融工具公允价值计量的方法

公允价值计量结果所属的层次，由对公允价值计量整体而言具有重要意义的输入值所属的最低层次决定：第一层次：相同资产或负债在活跃市场上未经调整的报价；第二层次：除第一层次输入值外相关资产或负债直接或间接可观察的输入值；第三层次：相关资产或负债的不可观察输入值。

7.4.14.2 持续的以公允价值计量的金融工具

7.4.14.2.1 各层次金融工具的公允价值

单位：人民币元

公允价值计量结果所属的层次	本期末 2023 年 12 月 31 日	上年度末 2022 年 12 月 31 日
第一层次	567,965,192.08	926,986,068.44
第二层次	25,058.16	385,863.40
第三层次	49,181.73	2,008,920.68
合计	568,039,431.97	929,380,852.52

7.4.14.2.2 公允价值所属层次间的重大变动

本基金政策为以报告期初作为确定金融工具公允价值层次之间转换的时点。对于公开市

场交易的股票、债券等投资，若出现重大事项停牌、交易不活跃或非公开发行等情况，本基金不会于停牌日至交易恢复活跃日期间、交易不活跃期间及限售期间将相关投资的公允价值列入第一层次，并根据估值调整中采用的对公允价值计量整体而言具有重要意义的输入值所属的最低层次，确定相关投资的公允价值应属第二层次或第三层次。

7.4.14.3 第三层次公允价值余额及变动情况

7.4.14.3.1 第三层次公允价值余额及变动情况

单位：人民币元

项目	本期 2023年01月01日至2023年12月31日		
	交易性金融资产		合计
	债券投资	股票投资	
期初余额	-	2,008,920.68	2,008,920.68
当期购买	-	37,283.65	37,283.65
当期出售/结算	-	-	-
转入第三层次	-	-	-
转出第三层次	-	2,008,920.68	2,008,920.68
当期利得或损失总额	-	11,898.08	11,898.08
其中：计入损益的利得或损失	-	11,898.08	11,898.08
计入其他综合收益的利得或损失	-	-	-
期末余额	-	49,181.73	49,181.73
期末仍持有的第三层次金融资产计入本期损益的未实现利得或损失的变动——公允价值变动损益	-	11,898.08	11,898.08
项目	上年度可比期间 2022年01月01日至2022年12月31日		
	交易性金融资产		合计
	债券投资	股票投资	
期初余额	-	6,168,557.32	6,168,557.32
当期购买	-	1,603,776.83	1,603,776.83
当期出售/结算	-	-	-
转入第三层次	-	-	-

转出第三层次	-	6,168,557.32	6,168,557.32
当期利得或损失总额	-	405,143.85	405,143.85
其中：计入损益的利得或损失	-	405,143.85	405,143.85
计入其他综合收益的利得或损失	-	-	-
期末余额	-	2,008,920.68	2,008,920.68
期末仍持有的第三层次金融资产计入本期损益的未实现利得或损失的变动——公允价值变动损益	-	405,143.85	405,143.85

7.4.14.3.2 使用重要不可观察输入值的第三层次公允价值计量的情况

单位：人民币元

项目	本期末公允价值	采用的估值技术	不可观察输入值		
			名称	范围/加权平均值	与公允价值之间的关系
限售股票	49,181.73	平均价格 亚式期权 模型	波动率	0.2273-0.3746	负相关
项目	上年度末公允价值	采用的估值技术	不可观察输入值		
			名称	范围/加权平均值	与公允价值之间的关系
限售股票	2,008,920.68	平均价格 亚式期权 模型	波动率	0.1891-2.4756	负相关

7.4.14.4 非持续的以公允价值计量的金融工具的说明

本基金本报告期末及上年度末均未持有非持续的以公允价值计量的金融工具。

7.4.14.5 不以公允价值计量的金融工具的相关说明

本基金持有的不以公允价值计量的金融工具为以摊余成本计量的金融资产和金融负债，这些金融工具因其剩余期限较短，所以其账面价值与公允价值相若。

7.4.15 有助于理解和分析会计报表需要说明的其他事项

截至资产负债表日，除本报告“4.9 报告期内管理人对本基金持有人数或基金资产净值预警情形的说明”章节中所列示情况外，本基金无需要说明的其他重要事项。

§ 8 投资组合报告

8.1 期末基金资产组合情况

金额单位：人民币元

序号	项目	金额（元）	占基金总资产的比例（%）
1	权益投资	568,039,431.97	83.93
	其中：股票	568,039,431.97	83.93
2	基金投资	-	-
3	固定收益投资	-	-
	其中：债券	-	-
	资产支持证券	-	-
4	贵金属投资	-	-
5	金融衍生品投资	-	-
6	买入返售金融资产	-	-
	其中：买断式回购的买入返售金融资产	-	-
7	银行存款和结算备付金合计	103,726,501.04	15.33
8	其他各项资产	5,002,383.59	0.74
9	合计	676,768,316.60	100.00

8.2 报告期末按行业分类的股票投资组合

8.2.1 报告期末按行业分类的境内股票投资组合

代码	行业类别	公允价值（元）	占基金资产净值比例（%）
A	农、林、牧、渔业	-	-
B	采矿业	89,073,845.89	13.22
C	制造业	325,664,287.59	48.32
D	电力、热力、燃气及水生产和供应业	6,549,860.89	0.97
E	建筑业	2,556,145.24	0.38
F	批发和零售业	35,724,454.75	5.30
G	交通运输、仓储和邮政业	13,296,501.28	1.97

H	住宿和餐饮业	-	-
I	信息传输、软件和信息技术服务业	7,354,772.33	1.09
J	金融业	16,266,093.94	2.41
K	房地产业	10,052,229.00	1.49
L	租赁和商务服务业	12,495,288.00	1.85
M	科学研究和技术服务业	3,858,585.41	0.57
N	水利、环境和公共设施管理业	13,591.65	0.00
O	居民服务、修理和其他服务业	-	-
P	教育	45,133,776.00	6.70
Q	卫生和社会工作	-	-
R	文化、体育和娱乐业	-	-
S	综合	-	-
	合计	568,039,431.97	84.28

8.2.2 报告期末按行业分类的港股通投资股票投资组合

注：本基金本报告期末未持有港股通投资股票。

8.3 期末按公允价值占基金资产净值比例大小排序的所有股票投资明细

金额单位：人民币元

序号	股票代码	股票名称	数量（股）	公允价值（元）	占基金资产净值比例（%）
1	002607	中公教育	11,062,200	45,133,776.00	6.70
2	601689	拓普集团	402,500	29,583,750.00	4.39
3	600546	山煤国际	1,553,923	27,209,191.73	4.04
4	600938	中国海油	1,107,100	23,215,887.00	3.44
5	600971	恒源煤电	1,846,600	20,589,590.00	3.06
6	688025	杰普特光电	219,633	20,327,034.15	3.02
7	601899	紫金矿业	1,245,700	15,521,422.00	2.30
8	688037	芯源微电子	110,975	14,827,369.75	2.20
9	600348	华阳股份	1,416,512	13,825,157.12	2.05
10	601156	东航物流	898,700	13,282,786.00	1.97

11	600418	江淮汽车	787,400	12,716,510.00	1.89
12	002351	漫步者	716,200	12,655,254.00	1.88
13	300662	科锐国际	452,400	12,495,288.00	1.85
14	603596	伯特利	178,000	12,335,400.00	1.83
15	688652	京仪装备	195,333	11,768,813.25	1.75
16	002011	盾安环境	782,100	10,753,875.00	1.60
17	002557	洽洽食品	292,900	10,198,778.00	1.51
18	688141	杰华特微电子	366,550	10,138,773.00	1.50
19	002244	滨江集团	1,382,700	10,052,229.00	1.49
20	002444	巨星科技	433,600	9,764,672.00	1.45
21	002241	歌尔股份	448,500	9,422,985.00	1.40
22	600256	广汇能源	1,268,100	9,054,234.00	1.34
23	000651	格力电器	262,300	8,438,191.00	1.25
24	300502	新易盛	157,400	7,762,968.00	1.15
25	300033	同花顺	47,300	7,419,951.00	1.10
26	300101	振芯科技	305,200	6,967,716.00	1.03
27	688372	伟测科技	87,351	6,848,318.40	1.02
28	688256	寒武纪科技	50,456	6,809,541.76	1.01
29	688035	德邦科技股份有限公司	124,377	6,636,756.72	0.98
30	601799	星宇股份	50,452	6,614,761.72	0.98
31	001306	夏厦精密	71,967	6,523,808.55	0.97
32	603486	科沃斯	154,900	6,419,056.00	0.95
33	002409	雅克科技	113,400	6,319,782.00	0.94
34	000625	长安汽车	362,600	6,102,558.00	0.91

35	688361	中科飞测	80,769	6,011,636.67	0.89
36	003021	兆威机电	60,400	5,676,996.00	0.84
37	300260	新莱应材	186,160	5,664,848.80	0.84
38	603369	今世缘	116,190	5,664,262.50	0.84
39	600809	山西汾酒	24,200	5,583,666.00	0.83
40	601901	方正证券	683,400	5,508,204.00	0.82
41	002737	葵花药业	198,500	5,157,030.00	0.77
42	605123	派克新材	54,800	4,997,760.00	0.74
43	600779	水井坊	78,510	4,614,032.70	0.68
44	300124	汇川技术	63,000	3,977,820.00	0.59
45	601225	陕西煤业	177,900	3,716,331.00	0.55
46	003006	百亚股份	243,400	3,689,944.00	0.55
47	603985	恒润股份	144,500	3,590,825.00	0.53
48	688270	浙江臻镭科技股份	51,089	3,493,465.82	0.52
49	300783	三只松鼠	191,300	3,452,965.00	0.51
50	300475	香农芯创	99,300	3,355,347.00	0.50
51	601456	国联证券	307,900	3,337,636.00	0.50
52	600023	浙能电力	722,200	3,329,342.00	0.49
53	603678	火炬电子	123,800	3,276,986.00	0.49
54	002068	黑猫股份	280,000	3,248,000.00	0.48
55	000543	皖能电力	505,200	3,162,552.00	0.47
56	600547	山东黄金	135,700	3,103,459.00	0.46

57	003031	中瓷电子	34,800	3,070,404.00	0.46
58	603267	鸿远电子	58,700	2,946,740.00	0.44
59	603496	恒为科技	83,000	2,586,280.00	0.38
60	603388	元成股份	279,760	2,529,030.40	0.38
61	300492	华图山鼎	25,800	2,184,486.00	0.32
62	300394	天孚通信	22,000	2,013,440.00	0.30
63	688239	贵州航宇科技	39,766	1,899,621.82	0.28
64	688326	经纬恒润	15,669	1,818,387.45	0.27
65	002222	福晶科技	61,500	1,816,095.00	0.27
66	688110	东芯股份	48,720	1,677,429.60	0.25
67	603518	锦泓集团	163,000	1,633,260.00	0.24
68	603919	金徽酒	64,800	1,595,376.00	0.24
69	600153	建发股份	161,300	1,553,319.00	0.23
70	300928	华安鑫创	27,500	1,387,100.00	0.21
71	301308	江波龙	10,000	920,500.00	0.14
72	688115	思林杰科技	24,606	853,090.02	0.13
73	300308	中际旭创	5,900	666,169.00	0.10
74	688443	智翔金泰	16,031	640,438.45	0.10
75	688472	阿特斯阳光电力	31,649	399,726.87	0.06
76	688581	安杰思医学	1,629	203,315.49	0.03
77	301310	鑫宏业	4,089	198,929.85	0.03
78	301377	鼎泰高科	7,695	181,986.75	0.03
79	688562	航天软	7,254	174,096.00	0.03

		件股份			
80	688458	美芯晟科技	2,206	169,773.76	0.03
81	688629	四川华丰科技	7,073	154,898.70	0.02
82	688334	西高院	8,879	153,873.07	0.02
83	301439	泓淋电力	9,486	138,685.32	0.02
84	301317	鑫磊股份	6,936	136,361.76	0.02
85	688523	航天环宇科技	4,717	126,509.94	0.02
86	688623	双元科技	1,776	126,060.48	0.02
87	688620	安凯微电子	10,157	120,055.74	0.02
88	301315	威士顿	2,253	119,093.58	0.02
89	301225	恒勃股份	3,324	118,999.20	0.02
90	688631	莱斯信息	3,357	118,334.25	0.02
91	301365	矩阵股份	7,740	117,028.80	0.02
92	301399	英特科技	2,925	111,939.75	0.02
93	603606	东方电缆	2,500	106,875.00	0.02
94	301261	恒工精密	1,973	101,693.80	0.02
95	301376	致欧科技	4,192	100,272.64	0.01
96	301202	朗威股份	3,060	98,216.82	0.01
97	301290	东星医疗	3,291	90,798.69	0.01
98	301355	南王科技	5,624	85,203.60	0.01
99	301232	飞沃科技	1,643	79,669.07	0.01
100	688307	中润光学	2,455	76,350.50	0.01
101	301170	锡南科技	2,496	75,953.28	0.01

102	688041	海光信息	1,022	72,541.56	0.01
103	301337	亚华电子	2,318	70,953.98	0.01
104	300804	广康生化	2,257	69,651.02	0.01
105	600276	恒瑞医药	1,000	45,230.00	0.01
106	001301	尚太科技	1,164	42,625.68	0.01
107	001328	登康口腔	1,445	40,907.95	0.01
108	001282	三联锻造	1,045	37,797.65	0.01
109	001314	亿道信息	508	36,540.44	0.01
110	688352	颀中科技	2,361	36,383.01	0.01
111	300750	宁德时代	200	32,652.00	0.00
112	301260	格力博	1,866	32,431.08	0.00
113	001286	陕西能源	3,767	32,207.85	0.00
114	001311	多利科技	649	32,131.99	0.00
115	301383	天键股份	493	32,045.00	0.00
116	603281	江瀚新材	1,208	31,758.32	0.00
117	001360	南矿集团	1,762	30,641.18	0.00
118	001287	中电港	1,365	28,432.95	0.00
119	603137	恒尚节能	1,382	27,114.84	0.00
120	002605	姚记科技	1,200	26,664.00	0.00
121	001258	立新能源	3,188	25,759.04	0.00
122	688582	芯动联科	648	25,058.16	0.00
123	601061	中信金属	3,233	24,926.43	0.00
124	001367	海森药	549	24,134.04	0.00

		业			
125	600702	舍得酒 业	243	23,498.10	0.00
126	688552	航天南 湖	956	22,456.44	0.00
127	001337	四川黄 金	795	21,965.85	0.00
128	301262	海看股 份	692	21,555.80	0.00
129	301488	豪恩汽 电	262	18,101.58	0.00
130	601121	宝地矿 业	2,532	17,875.92	0.00
131	301397	溯联股 份	362	16,355.16	0.00
132	301345	涛涛车 业	266	16,199.40	0.00
133	603153	上海建 科集团	740	15,636.20	0.00
134	301382	蜂助手	408	14,532.96	0.00
135	603190	烟台亚 通精工 机械	470	13,761.60	0.00
136	603162	海通发 展	774	13,715.28	0.00
137	301305	朗坤环 境	753	13,591.65	0.00
138	603173	福斯达 深冷	588	13,241.76	0.00
139	001278	一彬科 技	473	12,260.16	0.00
140	301320	豪江智 能	642	11,857.74	0.00
141	603282	亚光科 技股份	457	11,808.88	0.00
142	301292	海科新 源	583	11,281.05	0.00
143	001260	坤泰股 份	484	10,681.88	0.00
144	603073	彩蝶实 业	530	10,637.10	0.00
145	001366	播恩集 团	645	10,623.15	0.00

146	001368	通达创智	351	8,806.59	0.00
147	688320	禾川科技	200	8,200.00	0.00
148	603065	宿迁联盛	581	8,006.18	0.00
149	600188	兖矿能源	400	7,924.00	0.00
150	301235	华康医疗	18	461.34	0.00
151	601636	旗滨集团	50	342.00	0.00
152	600016	民生银行	81	302.94	0.00

8.4 报告期内股票投资组合的重大变动

8.4.1 累计买入金额超出期初基金资产净值 2%或前 20 名的股票明细

金额单位：人民币元

序号	股票代码	股票名称	本期累计买入金额	占期初基金资产净值比例 (%)
1	300502	新易盛	179,241,868.50	17.45
2	300308	中际旭创	158,392,830.00	15.42
3	601138	工业富联	141,049,305.42	13.73
4	002607	中公教育	107,298,309.12	10.45
5	002463	沪电股份	95,227,045.03	9.27
6	000977	浪潮信息	91,569,887.99	8.92
7	300418	昆仑万维	88,073,312.00	8.58
8	603985	恒润股份	84,838,598.61	8.26
9	002351	漫步者	84,235,697.95	8.20
10	300394	天孚通信	77,357,603.59	7.53
11	601899	紫金矿业	73,315,362.90	7.14
12	600702	舍得酒业	73,177,383.00	7.13
13	603369	今世缘	69,502,492.98	6.77
14	300624	万兴科技	63,671,981.00	6.20
15	002555	三七互娱	63,064,003.00	6.14
16	002436	兴森科技	62,889,555.51	6.12
17	300570	太辰光	61,096,258.20	5.95
18	002315	焦点科技	58,555,949.25	5.70
19	603019	中科曙光	57,633,240.40	5.61
20	688025	杰普特光	55,712,961.23	5.42

		电		
21	688153	唯捷创芯	53,664,670.20	5.23
22	600546	山煤国际	52,973,408.99	5.16
23	688981	中芯国际	52,302,724.76	5.09
24	300002	神州泰岳	51,824,175.68	5.05
25	601689	拓普集团	48,730,382.00	4.74
26	300033	同花顺	48,328,710.00	4.71
27	688020	方邦股份	47,498,280.92	4.62
28	601636	旗滨集团	42,937,064.00	4.18
29	688169	石头科技	42,513,626.74	4.14
30	688256	寒武纪科技	41,512,726.83	4.04
31	300331	苏大维格	39,087,525.46	3.81
32	603496	恒为科技	38,302,985.52	3.73
33	600872	中炬高新	38,033,116.00	3.70
34	600938	中国海油	37,561,586.00	3.66
35	688516	奥特维科技	37,099,604.94	3.61
36	002236	大华股份	36,261,274.00	3.53
37	000063	中兴通讯	35,154,503.70	3.42
38	003031	中瓷电子	34,824,975.21	3.39
39	600559	老白干酒	34,821,380.71	3.39
40	688361	中科飞测	34,475,205.19	3.36
41	688372	伟测科技	33,032,183.01	3.22
42	002068	黑猫股份	32,879,273.00	3.20
43	600729	重庆百货	32,569,385.36	3.17
44	002558	巨人网络	32,192,544.72	3.13
45	002156	通富微电	31,836,423.72	3.10
46	300724	捷佳伟创	31,284,293.24	3.05
47	300494	盛天网络	31,120,652.20	3.03
48	000858	五粮液	31,060,375.00	3.02
49	300496	中科创达	30,608,072.00	2.98
50	600809	山西汾酒	30,490,110.00	2.97
51	000065	北方国际	30,262,137.90	2.95
52	300750	宁德时代	29,990,141.20	2.92
53	603083	剑桥科技	29,828,932.00	2.90
54	002475	立讯精密	29,622,172.00	2.88
55	600023	浙能电力	28,346,191.00	2.76
56	601939	建设银行	28,247,677.00	2.75
57	300835	龙磁科技	28,199,314.61	2.75
58	601456	国联证券	28,139,682.00	2.74
59	603688	石英股份	27,842,995.00	2.71
60	603501	韦尔股份	27,762,109.75	2.70

61	603000	人民网	27,459,341.80	2.67
62	603466	风语筑	27,026,154.67	2.63
63	605123	派克新材	26,490,382.00	2.58
64	600009	上海机场	26,365,110.13	2.57
65	300101	振芯科技	26,247,416.00	2.56
66	600197	伊力特	26,098,333.09	2.54
67	300408	三环集团	26,089,045.00	2.54
68	688358	祥生医疗 科技	25,341,957.38	2.47
69	600586	金晶科技	25,186,781.00	2.45
70	002230	科大讯飞	25,045,546.00	2.44
71	600941	中国移动	25,014,404.00	2.44
72	601360	三六零	24,596,939.00	2.39
73	603108	润达医疗	24,368,332.00	2.37
74	600346	恒力石化	24,304,814.98	2.37
75	002493	荣盛石化	24,299,775.50	2.37
76	300144	宋城演艺	23,727,324.46	2.31
77	688037	芯源微电 子	23,188,905.07	2.26
78	688378	奥来德光 电	22,266,594.45	2.17
79	603345	安井食品	22,180,355.19	2.16
80	601799	星宇股份	22,093,568.12	2.15
81	688111	金山办公	22,074,457.57	2.15
82	601988	中国银行	21,921,255.00	2.13
83	000682	东方电子	21,710,717.14	2.11
84	600779	水井坊	21,666,188.65	2.11
85	300525	博思软件	21,558,801.78	2.10
86	300662	科锐国际	21,446,548.00	2.09
87	002557	洽洽食品	21,364,798.14	2.08
88	600141	兴发集团	21,249,366.46	2.07
89	002517	恺英网络	20,894,670.50	2.03
90	300773	拉卡拉	20,844,058.00	2.03
91	002602	世纪华通	20,769,298.28	2.02
92	600845	宝信软件	20,753,646.50	2.02
93	600537	亿晶光电	20,735,554.00	2.02
94	600019	宝钢股份	20,707,873.92	2.02

注：本项“买入金额”按买入成交金额填列，不考虑相关交易费用。

8.4.2 累计卖出金额超期初基金资产净值 2%或前 20 名的股票明细

金额单位：人民币元

序号	股票代码	股票名称	本期累计卖出金额	占期初基金资产净值比例 (%)
1	300502	新易盛	152,615,908.58	14.86
2	300308	中际旭创	136,831,960.03	13.32
3	601138	工业富联	132,868,107.90	12.94
4	601899	紫金矿业	123,566,958.14	12.03
5	300724	捷佳伟创	112,363,250.40	10.94
6	002463	沪电股份	95,242,789.13	9.27
7	601888	中国中免	93,756,193.47	9.13
8	603369	今世缘	81,604,356.00	7.95
9	600702	舍得酒业	77,903,105.00	7.59
10	300418	昆仑万维	76,376,284.00	7.44
11	002607	中公教育	72,252,048.00	7.04
12	300394	天孚通信	72,038,841.92	7.01
13	603985	恒润股份	70,441,517.29	6.86
14	000977	浪潮信息	70,253,045.52	6.84
15	002351	漫步者	67,579,116.50	6.58
16	000858	五粮液	67,096,143.83	6.53
17	002436	兴森科技	59,385,679.52	5.78
18	002555	三七互娱	59,280,476.71	5.77
19	688153	唯捷创芯	57,167,989.92	5.57
20	300570	太辰光	56,269,690.00	5.48
21	600519	贵州茅台	55,226,301.48	5.38
22	688981	中芯国际	52,588,831.66	5.12
23	002315	焦点科技	50,647,435.95	4.93
24	603019	中科曙光	48,705,650.64	4.74
25	000799	酒鬼酒	48,624,814.45	4.73
26	300624	万兴科技	48,619,468.71	4.73
27	300002	神州泰岳	47,072,165.60	4.58
28	688169	石头科技	42,764,486.18	4.16
29	603496	恒为科技	41,573,273.08	4.05
30	688025	杰普特光电	41,427,538.46	4.03
31	600031	三一重工	40,914,884.85	3.98
32	688020	方邦股份	40,507,581.02	3.94
33	003031	中瓷电子	38,268,779.00	3.73
34	688630	芯碁微装	37,768,253.93	3.68
35	600872	中炬高新	37,406,608.95	3.64
36	300331	苏大维格	37,102,417.00	3.61
37	002236	大华股份	36,562,252.00	3.56
38	300033	同花顺	36,253,865.00	3.53
39	600754	锦江酒店	35,715,922.89	3.48

40	601636	旗滨集团	35,515,116.00	3.46
41	688516	奥特维科技	35,395,799.46	3.45
42	601628	中国人寿	33,566,476.53	3.27
43	600729	重庆百货	33,464,400.78	3.26
44	002156	通富微电	33,241,399.18	3.24
45	300566	激智科技	31,449,503.20	3.06
46	601318	中国平安	30,919,554.54	3.01
47	600559	老白干酒	30,846,961.00	3.00
48	002558	巨人网络	30,623,496.83	2.98
49	300750	宁德时代	30,352,768.00	2.96
50	601100	恒立液压	30,105,026.00	2.93
51	000063	中兴通讯	30,061,376.66	2.93
52	603688	石英股份	29,671,525.00	2.89
53	000065	北方国际	29,381,560.54	2.86
54	300559	佳发教育	29,341,967.00	2.86
55	603501	韦尔股份	29,298,239.70	2.85
56	600346	恒力石化	29,242,340.40	2.85
57	603083	剑桥科技	29,177,158.23	2.84
58	002475	立讯精密	28,697,868.00	2.79
59	601689	拓普集团	28,523,894.88	2.78
60	688256	寒武纪科技	28,490,570.51	2.77
61	300496	中科创达	28,207,511.00	2.75
62	688372	伟测科技	27,984,520.35	2.72
63	002068	黑猫股份	27,817,888.00	2.71
64	603466	风语筑	27,811,065.24	2.71
65	300494	盛天网络	27,603,250.00	2.69
66	601939	建设银行	27,529,300.00	2.68
67	601360	三六零	27,499,123.11	2.68
68	600546	山煤国际	26,962,832.00	2.63
69	600586	金晶科技	26,644,391.40	2.59
70	002230	科大讯飞	26,471,439.50	2.58
71	600197	伊力特	26,427,179.17	2.57
72	688361	中科飞测	26,011,720.95	2.53
73	601456	国联证券	25,877,026.00	2.52
74	603000	人民网	25,638,394.96	2.50
75	600023	浙能电力	25,610,387.00	2.49
76	600941	中国移动	25,087,511.00	2.44
77	688378	奥来德光电	25,017,664.14	2.44
78	688363	华熙生物	24,651,684.00	2.40
79	002493	荣盛石化	24,581,113.00	2.39

80	000425	徐工机械	24,250,454.00	2.36
81	600809	山西汾酒	24,052,556.00	2.34
82	300408	三环集团	23,996,202.00	2.34
83	300835	龙磁科技	23,643,424.00	2.30
84	600009	上海机场	23,626,164.65	2.30
85	603108	润达医疗	23,427,204.00	2.28
86	603517	绝味食品	22,930,380.14	2.23
87	600845	宝信软件	22,323,363.78	2.17
88	300693	盛弘股份	22,314,306.40	2.17
89	603345	安井食品	22,261,624.00	2.17
90	002517	恺英网络	22,195,523.00	2.16
91	688111	金山办公	22,132,364.13	2.16
92	600141	兴发集团	22,052,199.96	2.15
93	600537	亿晶光电	21,822,065.00	2.12
94	002920	德赛西威	21,493,875.00	2.09
95	002602	世纪华通	21,209,171.92	2.07
96	601988	中国银行	21,181,638.00	2.06
97	300525	博思软件	21,151,052.08	2.06
98	300773	拉卡拉	20,724,716.52	2.02

注：本项“卖出金额”按卖出成交金额填列，不考虑相关交易费用。

8.4.3 买入股票的成本总额及卖出股票的收入总额

单位：人民币元

买入股票成本（成交）总额	6,668,667,008.01
卖出股票收入（成交）总额	6,726,743,220.22

注：本项“买入股票成本”和“卖出股票收入”均按买卖成交金额填列，不考虑相关交易费用。

8.5 期末按债券品种分类的债券投资组合

注：本基金本报告期末未持有债券。

8.6 期末按公允价值占基金资产净值比例大小排序的前五名债券投资明细

注：本基金本报告期末未持有债券。

8.7 期末按公允价值占基金资产净值比例大小排序的所有资产支持证券投资明细

注：本基金本报告期末未持有资产支持证券。

8.8 报告期末按公允价值占基金资产净值比例大小排序的前五名贵金属投资明细

注：本基金本报告期末未持有贵金属投资。

8.9 期末按公允价值占基金资产净值比例大小排序的前五名权证投资明细

注：本基金本报告期末未持有权证投资。

8.10 本基金投资股指期货的投资政策

注：本基金本报告期末投资股指期货。

8.11 报告期末本基金投资的国债期货交易情况说明

注：本基金本报告期末投资国债期货。

8.12 投资组合报告附注

8.12.1

报告期内本基金投资前十名证券的发行主体没有被中国人民银行及其派出机构、国家金融监督管理总局（前身为中国银保监会）及其派出机构、中国证监会及其派出机构、国家市场监督管理总局及机关单位、交易所立案调查，或在报告编制日前一年内受到公开谴责、处罚的情况。

8.12.2

本基金投资的前十名股票没有超出基金合同规定的备选股票库。

8.12.3 期末其他各项资产构成

单位：人民币元

序号	名称	金额
1	存出保证金	638,846.43
2	应收清算款	4,276,495.70
3	应收股利	-
4	应收利息	-
5	应收申购款	87,041.46
6	其他应收款	-
7	待摊费用	-
8	其他	-
9	合计	5,002,383.59

8.12.4 期末持有的处于转股期的可转换债券明细

注：本基金本报告期末未持有处于转股期的可转换债券。

8.12.5 期末前十名股票中存在流通受限情况的说明

注：本基金本报告期末前十名股票中不存在流通受限情况。

§ 9 基金份额持有人信息

9.1 期末基金份额持有人户数及持有人结构

份额单位：份

份额级别	持有人户数 (户)	户均持有的基金份额	持有人结构			
			机构投资者		个人投资者	
			持有份额	占总份额比例 (%)	持有份额	占总份额比例 (%)
汇添富社会责任混合 A	90,356	5,752.68	12,670,965.83	2.44	507,118,438.35	97.56
汇添富社会责任混合 C	131	5,051.45	0.00	0.00	661,740.57	100.00
汇添富社会责任混合 D	12	1,452.40	0.00	0.00	17,428.82	100.00
合计	90,499	5,751.10	12,670,965.83	2.43	507,797,607.74	97.57

9.2 期末基金管理人的从业人员持有本基金的情况

项目	份额级别	持有份额总数 (份)	占基金总份额比例 (%)
基金管理人所有	汇添富社会责任	37,224.40	0.01

从业人员持有本基金	混合 A		
	汇添富社会责任混合 C	211.95	0.03
	汇添富社会责任混合 D	211.95	1.22
	合计	37,648.30	0.01

9.3 期末基金管理人的从业人员持有本开放式基金份额总量区间情况

项目	份额级别	持有基金份额总量的数量区间（万份）
本公司高级管理人员、基金投资和研究部门负责人持有本开放式基金	汇添富社会责任混合 A	0
	汇添富社会责任混合 C	0
	汇添富社会责任混合 D	0
	合计	0
本基金基金经理持有本开放式基金	汇添富社会责任混合 A	0
	汇添富社会责任混合 C	0
	汇添富社会责任混合 D	0
	合计	0

9.4 期末兼任私募资产管理计划投资经理的基金经理本人及其直系亲属持有本人管理的产情况

注：本基金基金经理期末未兼任私募资产管理计划的投资经理。

§ 10 开放式基金份额变动

单位：份

项目	汇添富社会责任混合 A	汇添富社会责任混合 C	汇添富社会责任混合 D
基金合同生效日（2011年03月29日）基金份额总额	5,622,650,211.18	-	-
本报告期期初基金份额总额	534,031,434.42	177,759.12	9,662.04
本报告期基金总申购份额	30,887,194.07	931,495.73	62,120.15
减：本报告期基金总赎回份额	45,129,224.31	447,514.28	54,353.37
本报告期基金	-	-	-

拆分变动份额			
本报告期末 基金份额总额	519,789,404.18	661,740.57	17,428.82

注：总申购份额含红利再投、转换入份额，总赎回份额含转换出份额。

§ 11 重大事件揭示

11.1 基金份额持有人大会决议

本报告期内无基金份额持有人大会决议。

11.2 基金管理人、基金托管人的专门基金托管部门的重大人事变动

本报告期内，本基金基金管理人未发生重大人事变动。

本报告期内，本基金基金托管人的专门基金托管部门无重大人事变动。

11.3 涉及基金管理人、基金财产、基金托管业务的诉讼

本报告期无涉及本基金管理人、基金财产的重大诉讼事项。

本报告期，无涉及基金托管业务的诉讼事项。

11.4 基金投资策略的改变

本报告期内，本基金投资策略未发生改变。

11.5 为基金进行审计的会计师事务所情况

安永华明会计师事务所（特殊普通合伙）自产品成立日（2011年03月29日）起至本报告期末，为本基金进行审计。本报告期内应付的审计费用为人民币63,000.00元。

11.6 管理人、托管人及其高级管理人员受稽查或处罚等情况

11.6.1 管理人及其高级管理人员受稽查或处罚等情况

注：本报告期内未发生基金管理人及其高级管理人员受稽查或处罚等情况。

11.6.2 托管人及其高级管理人员受稽查或处罚等情况

注：本报告期内托管人及其高级管理人员无受稽查或处罚等情况。

11.7 基金租用证券公司交易单元的有关情况

11.7.1 基金租用证券公司交易单元进行股票投资及佣金支付情况

金额单位：人民币元

券商名称	交易单元数量	股票交易		应支付该券商的佣金		备注
		成交金额	占当期	佣金	占当期	

			股票成交总额的比例 (%)		佣金总量的比例 (%)	
中信建投证券	2	2,520,192,878.30	18.83	1,827,025.06	18.56	
华西证券	2	1,561,979,838.55	11.67	1,131,665.14	11.50	
华泰证券	2	1,492,313,382.13	11.15	1,082,107.13	10.99	
中信证券	1	1,174,745,416.26	8.78	847,345.36	8.61	
长江证券	2	1,041,279,795.20	7.78	752,994.65	7.65	
民生证券	1	1,040,824,235.14	7.78	756,158.10	7.68	
华创证券	1	995,906,529.90	7.44	719,674.90	7.31	
兴业证券	2	778,590,223.14	5.82	567,113.16	5.76	
招商证券	2	603,857,096.44	4.51	440,476.13	4.47	
中泰证券	1	471,374,661.89	3.52	344,083.80	3.50	
东方证券	4	429,949,134.98	3.21	311,141.79	3.16	
东方财富	2	337,943,624.29	2.53	245,990.14	2.50	
财通证券	1	244,249,755.91	1.82	226,781.83	2.30	
中金公司	2	196,134,547.22	1.47	180,697.80	1.84	
东海证券	2	177,782,042.15	1.33	166,444.26	1.69	
方正证券	2	132,131,274.34	0.99	96,240.93	0.98	
海通证券	2	97,418,640.31	0.73	71,218.75	0.72	
华宝证券	1	68,623,033.33	0.51	63,222.51	0.64	
长城证券	1	18,450,800.29	0.14	13,577.60	0.14	
渤海	2	-	-	-	-	

证券						
广发证券	2	-	-	-	-	
国金证券	1	-	-	-	-	
国联证券	1	-	-	-	-	
国泰君安	2	-	-	-	-	
恒泰证券	2	-	-	-	-	

注:此处的佣金指通过单一券商的交易单元进行股票、权证等交易而合计支付该券商的佣金合计,不单指股票交易佣金。

11.7.2 基金租用证券公司交易单元进行其他证券投资的情况

金额单位:人民币元

券商名称	债券交易		债券回购交易		权证交易		基金交易	
	成交金额	占当期债券成交总额的比例 (%)	成交金额	占当期债券回购成交总额的比例 (%)	成交金额	占当期权证成交总额的比例 (%)	成交金额	占当期基金成交总额的比例 (%)
中信建投证券	-	-	-	-	-	-	-	-
华西证券	-	-	-	-	-	-	-	-
华泰证券	-	-	-	-	-	-	-	-
中信证券	-	-	-	-	-	-	-	-
长江证券	-	-	-	-	-	-	-	-
民生证券	-	-	-	-	-	-	-	-
华创证券	-	-	-	-	-	-	-	-
兴业证券	-	-	-	-	-	-	-	-
招商证券	-	-	-	-	-	-	-	-

中泰 证券	-	-	-	-	-	-	-	-
东方 证券	-	-	-	-	-	-	-	-
东方 财富	-	-	-	-	-	-	-	-
财通 证券	-	-	-	-	-	-	-	-
中金 公司	-	-	-	-	-	-	-	-
东海 证券	-	-	-	-	-	-	-	-
方正 证券	-	-	-	-	-	-	-	-
海通 证券	-	-	-	-	-	-	-	-
华宝 证券	-	-	-	-	-	-	-	-
长城 证券	-	-	-	-	-	-	-	-
渤海 证券	-	-	-	-	-	-	-	-
广发 证券	-	-	-	-	-	-	-	-
国金 证券	-	-	-	-	-	-	-	-
国联 证券	-	-	-	-	-	-	-	-
国泰 君安	-	-	-	-	-	-	-	-
恒泰 证券	-	-	-	-	-	-	-	-

注:1、专用交易单元的选择标准和程序:

- (1) 基金交易单元选择和成交量的分配工作由投资研究部统一负责组织、协调和监督。
- (2) 交易单元分配的目标是按照证监会的有关规定和对券商服务的评价控制交易单元的分配比例。
- (3) 投资研究部根据评分的结果决定本月的交易单元分配比例。其标准是按照上个月券商评分决定本月的交易单元拟分配比例，并在综合考察年度券商的综合排名及累计的交易分配量的基础上进行调整，使得总的交易量的分配符合综合排名，同时每个交易单元的分配

量不超过总成交量的 30%。

(4) 每半年综合考虑近半年及最新的评分情况，作为增加或更换券商交易单元的依据。

(5) 调整租用交易单元的选择及决定交易单元成交量的分布情况由投资研究部决定，投资总监审批。

(6) 成交量分布的决定应于每月第一个工作日完成；更换券商交易单元的决定于合同到期前一个月完成。

(7) 调整和更换交易单元所涉及到的交易单元运行费及其他相关费用，基金会计应负责协助及时催缴。

(8) 按照《关于基金管理公司向会员租用交易单元有关事项的通知》规定，同一基金管理公司托管在同一托管银行的基金可以共用同一交易单元进行交易。

2、报告期内租用证券公司交易单元的变更情况：

本基金本报告期内新增 2 家证券公司的 2 个交易单元：东方证券（深交所单元）、广发证券（深交所单元）；不再租用 1 家证券公司的 1 个交易单元：民生证券（上交所单元）。

11.8 其他重大事件

序号	公告事项	法定披露方式	法定披露日期
1	汇添富基金管理股份有限公司旗下基金 2022 年第四季度报告	上交所, 上证报, 公司网站, 深交所, 中国证监会基金电子披露网站	2023 年 01 月 20 日
2	关于防范不法分子冒用汇添富基金名义进行非法活动的重要提示	公司网站	2023 年 03 月 13 日
3	汇添富基金管理股份有限公司旗下部分基金更新招募说明书及基金产品资料概要	上交所, 公司网站, 深交所, 中国证监会基金电子披露网站	2023 年 03 月 22 日
4	汇添富基金管理股份有限公司旗下基金 2022 年年度报告	上交所, 上证报, 公司网站, 深交所, 中国证监会基金电子披露网站	2023 年 03 月 31 日
5	汇添富基金管理股份有限公司旗下基金 2023 年第一季度报告	上交所, 上证报, 公司网站, 深交所, 中国证监会基金电子披露网站	2023 年 04 月 21 日
6	汇添富基金管理股份有限公司关于调低旗下部分基金费率并修订基金合同的公告	上交所, 上证报, 公司网站, 中国证监会基金电子披露网站	2023 年 07 月 08 日

7	汇添富基金管理股份有限公司旗下部分基金更新法律文件	上交所, 公司网站, 中国证监会基金电子披露网站	2023 年 07 月 08 日
8	汇添富基金管理股份有限公司旗下部分基金更新招募说明书及基金产品资料概要	上交所, 公司网站, 中国证监会基金电子披露网站	2023 年 07 月 13 日
9	汇添富基金管理股份有限公司旗下基金 2023 年第二季度报告	上交所, 上证报, 公司网站, 深交所, 中国证监会基金电子披露网站	2023 年 07 月 21 日
10	关于汇添富基金管理股份有限公司运用自有资金投资旗下基金的公告	上证报, 公司网站, 中国证监会基金电子披露网站	2023 年 08 月 21 日
11	汇添富基金管理股份有限公司旗下基金 2023 年中期报告	上交所, 上证报, 公司网站, 深交所, 中国证监会基金电子披露网站	2023 年 08 月 31 日
12	关于汇添富基金管理股份有限公司终止与南京途牛基金销售有限公司合作关系的公告	上证报, 公司网站, 中国证监会基金电子披露网站	2023 年 09 月 04 日
13	关于汇添富基金管理股份有限公司终止与凤凰金信(海口)基金销售有限公司合作关系的公告	上证报, 公司网站, 中国证监会基金电子披露网站	2023 年 09 月 12 日
14	汇添富基金管理股份有限公司旗下基金 2023 年第三季度报告	上交所, 上证报, 公司网站, 深交所, 中国证监会基金电子披露网站	2023 年 10 月 25 日
15	关于汇添富运用自有资金投资旗下基金的公告	上证报, 公司网站, 中国证监会基金电子披露网站	2023 年 11 月 09 日
16	汇添富社会责任混合型证券投资基金基金经理变更公告	中证报, 公司网站, 中国证监会基金电子披露网站	2023 年 12 月 29 日

§ 12 影响投资者决策的其他重要信息

12.1 报告期内单一投资者持有基金份额比例达到或者超过 20%的情况

注: 无。

12.2 影响投资者决策的其他重要信息

无。

§ 13 备查文件目录

13.1 备查文件目录

- 1、中国证监会批准汇添富社会责任股票型证券投资基金募集的文件；
- 2、《汇添富社会责任混合型证券投资基金基金合同》；
- 3、《汇添富社会责任混合型证券投资基金托管协议》；
- 4、基金管理人业务资格批件、营业执照；
- 5、报告期内汇添富社会责任混合型证券投资基金在规定报刊上披露的各项公告；
- 6、中国证监会要求的其他文件。

13.2 存放地点

上海市黄浦区外马路 728 号

汇添富基金管理股份有限公司

13.3 查阅方式

投资者可于本基金管理人办公时间预约查阅，或登录基金管理人网站 www.99fund.com 查阅，还可拨打基金管理人客户服务中心电话：400-888-9918 查询相关信息。

汇添富基金管理股份有限公司

2024 年 03 月 29 日