

汇添富互联网核心资产六个月持有期混合型 证券投资基金 2023 年年度报告

2023 年 12 月 31 日

基金管理人：汇添富基金管理股份有限公司

基金托管人：中国银行股份有限公司

送出日期：2024 年 03 月 29 日

§ 1 重要提示及目录

1.1 重要提示

基金管理人的董事会、董事保证本报告所载资料不存在虚假记载、误导性陈述或重大遗漏，并对其内容的真实性、准确性和完整性承担个别及连带的法律责任。本年度报告已经三分之二以上独立董事签字同意，并由董事长签发。

基金托管人中国银行股份有限公司根据本基金合同规定，于 2024 年 3 月 27 日复核了本报告中的财务指标、净值表现、利润分配情况、财务会计报告、投资组合报告等内容，保证复核内容不存在虚假记载、误导性陈述或者重大遗漏。

基金管理人承诺以诚实信用、勤勉尽责的原则管理和运用基金资产，但不保证基金一定盈利。

基金的过往业绩并不代表其未来表现。投资有风险，投资者在作出投资决策前应仔细阅读本基金的招募说明书及其更新。

本报告期自 2023 年 01 月 01 日起至 12 月 31 日止。

1.2 目录

§ 1 重要提示及目录	2
1.1 重要提示	2
1.2 目录	3
§ 2 基金简介	5
2.1 基金基本情况	5
2.2 基金产品说明	5
2.3 基金管理人和基金托管人	5
2.4 信息披露方式	6
2.5 其他相关资料	6
§ 3 主要财务指标、基金净值表现及利润分配情况	6
3.1 主要会计数据和财务指标	6
3.2 基金净值表现	9
3.3 过去三年基金的利润分配情况	13
§ 4 管理人报告	13
4.1 基金管理人及基金经理情况	13
4.2 管理人对报告期内本基金运作合规守信情况的说明	20
4.3 管理人对报告期内公平交易情况的专项说明	21
4.4 管理人对报告期内基金的投资策略和业绩表现的说明	22
4.5 管理人对宏观经济、证券市场及行业走势的简要展望	24
4.6 管理人内部有关本基金的监察稽核工作情况	24
4.7 管理人对报告期内基金估值程序等事项的说明	25
4.8 管理人对报告期内基金利润分配情况的说明	25
4.9 报告期内管理人对本基金持有人数或基金资产净值预警情形的说明	26
§ 5 托管人报告	26
5.1 报告期内本基金托管人合规守信情况声明	26
5.2 托管人对报告期内本基金投资运作合规守信、净值计算、利润分配等情况的说明	26
5.3 托管人对本年度报告中财务信息等内容真实、准确和完整发表意见	26
§ 6 审计报告	26
6.1 审计报告的基本信息	26
6.2 审计报告的基本内容	27
§ 7 年度财务报表	28
7.1 资产负债表	28
7.2 利润表	30
7.3 净资产变动表	31
7.4 报表附注	33
§ 8 投资组合报告	80
8.1 期末基金资产组合情况	80
8.2 报告期末按行业分类的股票投资组合	80
8.3 期末按公允价值占基金资产净值比例大小排序的所有股票投资明细	81

8.4 报告期内股票投资组合的重大变动.....	104
8.5 期末按债券品种分类的债券投资组合.....	106
8.6 期末按公允价值占基金资产净值比例大小排序的前五名债券投资明细.....	106
8.7 期末按公允价值占基金资产净值比例大小排序的所有资产支持证券投资明细.....	107
8.8 报告期末按公允价值占基金资产净值比例大小排序的前五名贵金属投资明细.....	107
8.9 期末按公允价值占基金资产净值比例大小排序的前五名权证投资明细.....	107
8.10 本基金投资股指期货的投资政策.....	107
8.11 报告期末本基金投资的国债期货交易情况说明.....	107
8.12 投资组合报告附注.....	107
§ 9 基金份额持有人信息.....	108
9.1 期末基金份额持有人户数及持有人结构.....	108
9.2 期末基金管理人的从业人员持有本基金的情况.....	109
9.3 期末基金管理人的从业人员持有本开放式基金份额总量区间情况.....	109
9.4 期末兼任私募资产管理计划投资经理的基金经理本人及其直系亲属持有本人管理的产品情况.....	109
§ 10 开放式基金份额变动.....	110
§ 11 重大事件揭示.....	110
11.1 基金份额持有人大会决议.....	110
11.2 基金管理人、基金托管人的专门基金托管部门的重大人事变动.....	110
11.3 涉及基金管理人、基金财产、基金托管业务的诉讼.....	110
11.4 基金投资策略的改变.....	111
11.5 为基金进行审计的会计师事务所情况.....	111
11.6 管理人、托管人及其高级管理人员受稽查或处罚等情况.....	111
11.7 基金租用证券公司交易单元的有关情况.....	111
11.8 其他重大事件.....	113
§ 12 影响投资者决策的其他重要信息.....	115
12.1 报告期内单一投资者持有基金份额比例达到或者超过 20%的情况.....	115
12.2 影响投资者决策的其他重要信息.....	115
§ 13 备查文件目录.....	115
13.1 备查文件目录.....	115
13.2 存放地点.....	115
13.3 查阅方式.....	115

§ 2 基金简介

2.1 基金基本情况

基金名称	汇添富互联网核心资产六个月持有期混合型证券投资基金	
基金简称	汇添富互联网核心资产六个月持有混合	
基金主代码	011021	
基金运作方式	契约型开放式	
基金合同生效日	2021 年 01 月 25 日	
基金管理人	汇添富基金管理股份有限公司	
基金托管人	中国银行股份有限公司	
报告期末基金份额总额（份）	4,026,300,569.52	
基金合同存续期	不定期	
下属分级基金的基金简称	汇添富互联网核心资产六个月持有混合 A	汇添富互联网核心资产六个月持有混合 C
下属分级基金的交易代码	011021	011022
报告期末下属分级基金的份额总额（份）	3,559,250,130.95	467,050,438.57

2.2 基金产品说明

投资目标	本基金采用自下而上的投资方法，以基本面分析为立足点，在科学严格管理风险的前提下，重点投资于互联网核心资产主题相关的优质上市公司，谋求基金资产的中长期稳健增值。
投资策略	本基金为混合型基金。投资策略主要包括资产配置策略和个股精选策略。其中，资产配置策略用于确定大类资产配置比例以有效规避系统性风险；个股精选策略主要用于挖掘股票市场中互联网核心资产主题的优质上市公司。本基金的投资策略还包括债券投资策略、资产支持证券投资策略、股指期货投资策略、股票期权投资策略、融资投资策略、国债期货投资策略。
业绩比较基准	中证互联网指数收益率*25%+中证消费服务领先指数收益率*25%+恒生指数收益率(使用估值汇率折算)*30%+中债综合指数收益率*20%
风险收益特征	本基金为混合型基金，其预期风险收益水平低于股票型基金、高于债券型基金及货币市场基金。 本基金除了投资 A 股以外，还可以根据法律法规规定投资港股通标的股票，将面临港股通机制下因投资环境、投资标的、市场制度以及交易规则等差异带来的特有风险。

2.3 基金管理人和基金托管人

项目	基金管理人	基金托管人
名称	汇添富基金管理股份有限公司	中国银行股份有限公司

信息披露 负责人	姓名	李鹏	许俊
	联系电话	021-28932888	010-66596688
	电子邮箱	service@99fund.com	fxjd_hq@bank-of-china.com
客户服务电话		400-888-9918	95566
传真		021-28932998	010-66594942
注册地址		上海市黄浦区北京东路 666 号 H 区（东座）6 楼 H686 室	北京市西城区复兴门内大街 1 号
办公地址		上海市黄浦区外马路 728 号	北京市西城区复兴门内大街 1 号
邮政编码		200010	100818
法定代表人		李文	葛海蛟

2.4 信息披露方式

本基金选定的信息披露报纸名称	《中国证券报》
登载基金年度报告正文的管理人互联网网址	www.99fund.com
基金年度报告备置地点	上海市黄浦区外马路 728 号 汇添富基金管理股份有限公司

2.5 其他相关资料

项目	名称	办公地址
会计师事务所	安永华明会计师事务所（特殊普通合伙）	北京市东城区东长安街 1 号东方广场 安永大楼 17 层
注册登记机构	汇添富基金管理股份有限公司	上海市黄浦区外马路 728 号

§ 3 主要财务指标、基金净值表现及利润分配情况

3.1 主要会计数据和财务指标

金额单位：人民币元

3.1 .1 期间 数据 和 指标	2023 年		2022 年		2021 年 01 月 25 日（基金合同生效日）-2021 年 12 月 31 日	
	汇添富互联网核心资产六个月持有混合 A	汇添富互联网核心资产六个月持有混	汇添富互联网核心资产六个月持有混合 A	汇添富互联网核心资产六个月持有混	汇添富互联网核心资产六个月持有混合 A	汇添富互联网核心资产六个月持有混

		合 C		合 C		合 C
本期已实现收益	- 340,788,10 3.20	- 45,616,06 0.05	- 1,128,247, 680.51	- 151,808,8 95.52	- 634,998,46 1.28	- 85,883,13 4.03
本期利润	- 328,194,51 4.89	- 43,492,84 1.58	- 911,261,85 3.93	- 122,928,6 15.05	- 978,218,53 1.22	- 129,488,9 28.98
加权平均基金份额本期利润	-0.0873	-0.0873	-0.2164	-0.2182	-0.1799	-0.1825
本期加权平均净值利润率	-14.06%	-14.23%	-32.53%	-33.05%	-20.46%	-20.82%
本期基金份额净值增值	-14.56%	-14.96%	-24.69%	-25.07%	-16.81%	-17.20%

长率						
3.1 .2 期 末 数 据 和 指 标	2023 年末		2022 年末		2021 年末	
期 末 可 供 分 配 利 润	- 1,723,735, 491.44	- 229,374,4 40.14	- 1,539,128, 322.46	- 209,252,3 51.10	- 773,240,94 4.34	- 105,339,1 86.55
期 末 可 供 分 配 基 金 份 额 利 润	-0.4843	-0.4911	-0.3896	-0.3947	-0.1681	-0.1720
期 末 基 金 资 产 净 值	1,905,429, 657.26	246,393,3 37.61	2,474,611, 217.58	328,915,4 43.73	3,825,821, 593.80	507,134,1 38.64
期 末 基 金 份 额	0.5353	0.5276	0.6265	0.6204	0.8319	0.8280

额 净 值						
3.1 .3 累 计 期 末 指 标	2023 年末		2022 年末		2021 年末	
基 金 份 额 累 计 净 值 增 长 率	-46.47%	-47.24%	-37.35%	-37.96%	-16.81%	-17.20%

注：1、本期已实现收益指基金本期利息收入、投资收益、其他收入（不含公允价值变动收益）扣除相关费用和信用减值损失后的余额，本期利润为本期已实现收益加上本期公允价值变动收益。

2、所述基金业绩指标不包括持有人认购或交易基金的各项费用（例如：基金的申购赎回费等），计入费用后实际收益水平要低于所列数字。

3、期末可供分配利润采用期末资产负债表中未分配利润与未分配利润中已实现部分的孰低数。

3.2 基金净值表现

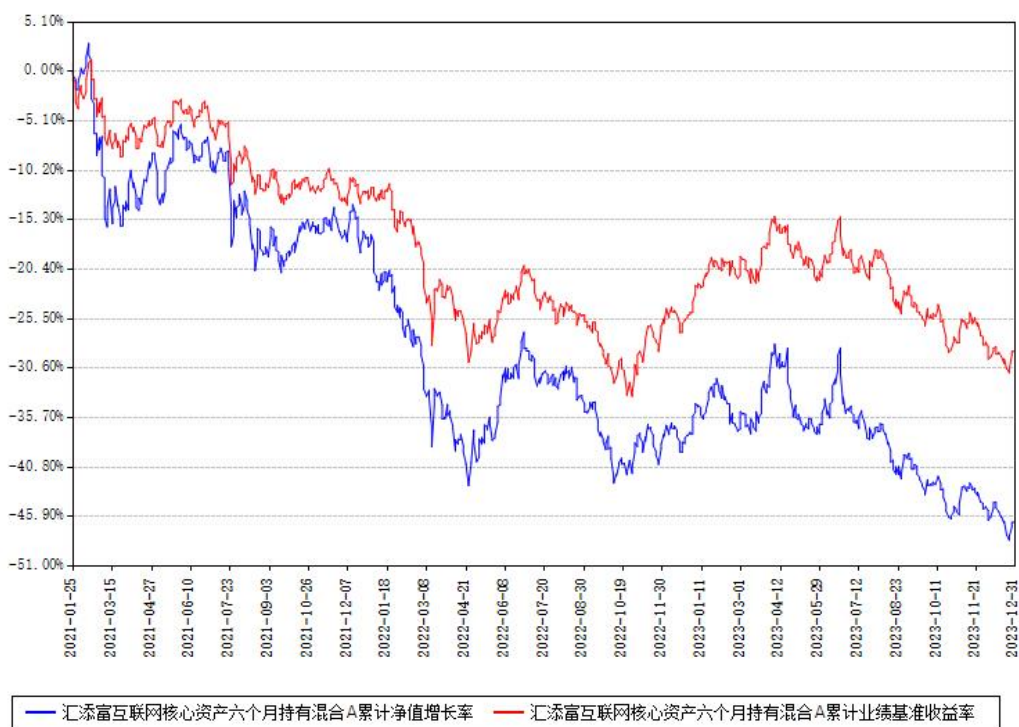
3.2.1 基金份额净值增长率及其与同期业绩比较基准收益率的比较

汇添富互联网核心资产六个月持有混合 A						
阶段	份额净值增长率①	份额净值增长率标准差②	业绩比较基准收益率③	业绩比较基准收益率标准差④	①—③	②—④
过去三	-7.19%	0.99%	-5.19%	0.85%	-2.00%	0.14%

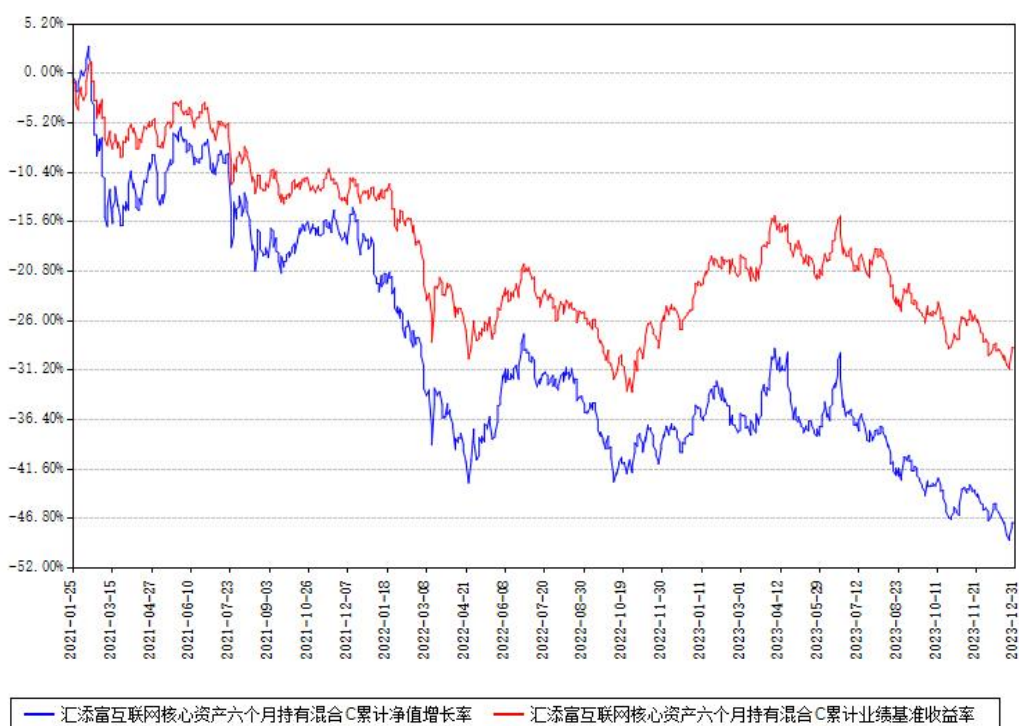
个月						
过去六个月	-18.00%	1.04%	-11.91%	0.88%	-6.09%	0.16%
过去一年	-14.56%	1.32%	-5.33%	0.93%	-9.23%	0.39%
自基金合同生效日起至今	-46.47%	1.43%	-28.83%	1.02%	-17.64%	0.41%
汇添富互联网核心资产六个月持有混合 C						
阶段	份额净值增长率①	份额净值增长率标准差②	业绩比较基准收益率③	业绩比较基准收益率标准差④	①-③	②-④
过去三个月	-7.29%	0.99%	-5.19%	0.85%	-2.10%	0.14%
过去六个月	-18.19%	1.04%	-11.91%	0.88%	-6.28%	0.16%
过去一年	-14.96%	1.32%	-5.33%	0.93%	-9.63%	0.39%
自基金合同生效日起至今	-47.24%	1.43%	-28.83%	1.02%	-18.41%	0.41%

3.2.2 自基金合同生效以来基金份额累计净值增长率变动及其与同期业绩比较基准收益率变动的比较

汇添富互联网核心资产六个月持有混合A累计净值增长率与同期业绩基准收益率对比图



汇添富互联网核心资产六个月持有混合C累计净值增长率与同期业绩基准收益率对比图

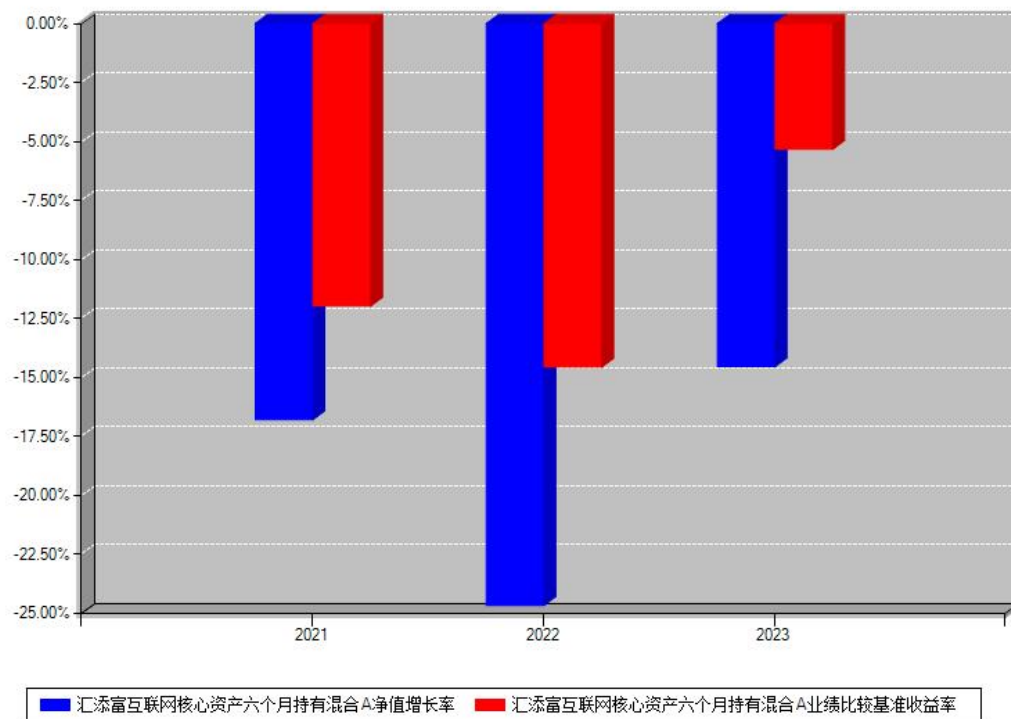


注：本基金建仓期为本《基金合同》生效之日（2021年01月25日）起6个月，建仓期结束时各项资产配置比例符合合同约定。

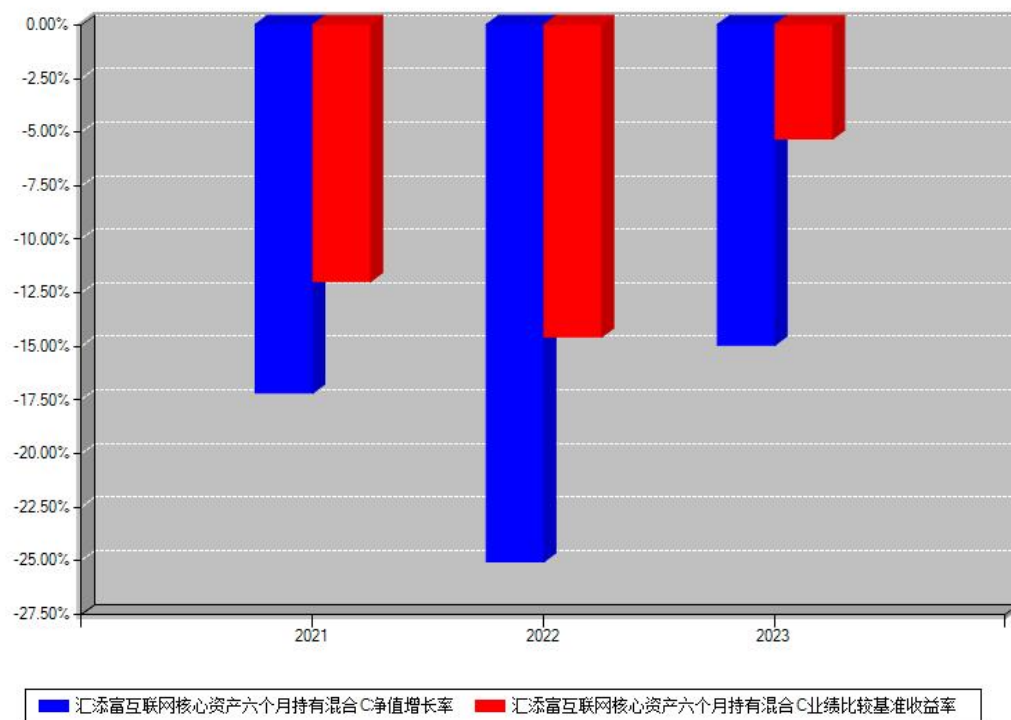
本基金各类份额自实际有资产之日起披露业绩数据。

3.2.3 自基金合同生效以来基金每年净值增长率及其与同期业绩比较基准收益率的比较

汇添富互联网核心资产六个月持有混合A每年净值增长率与同期业绩基准收益率对比图



汇添富互联网核心资产六个月持有混合C每年净值增长率与同期业绩基准收益率对比图



注：本《基金合同》生效之日为 2021 年 01 月 25 日，合同生效当年按实际存续期计算，不

按整个自然年度进行折算。

3.3 过去三年基金的利润分配情况

注：本《基金合同》生效之日为 2021 年 01 月 25 日，截至本报告期末未满三年，且未进行利润分配。

§ 4 管理人报告

4.1 基金管理人及基金经理情况

4.1.1 基金管理人及其管理基金的经验

汇添富基金成立于 2005 年 2 月，是中国一流的综合性资产管理公司之一。公司总部设立于上海，在北京、上海、广州、成都、南京、深圳等地设有分公司，在香港、上海、美国及新加坡设有子公司——汇添富资产管理(香港)有限公司、汇添富资本管理有限公司、汇添富资产管理(美国)控股有限公司、汇添富资产管理(新加坡)有限公司。公司及旗下子公司业务牌照齐全，拥有全国社保基金境内委托投资管理人、全国社保基金境外配售策略方案投资管理人、基本养老保险基金投资管理人、保险资金投资管理人、专户资产管理人、特定客户资产管理子公司、QDII 基金管理人、RQFII 基金管理人、QFII 基金管理人、基金投资顾问等业务资格。

汇添富现已形成公募业务、私募资管业务、私募股权业务、养老金业务、电商业务、国际业务、基金投顾业务等七大业务板块，被誉为“选股专家”，赢得广大基金持有人和海内外机构的认可和信赖。

成立以来，公司屡获殊荣，包括“金牛奖”“金基金奖”“明星基金奖”等多项权威荣誉奖项。汇添富始终坚持“客户第一”的价值观和“一切从长期出发”的经营理念，致力于打造中国最受认可的资产管理品牌。

2023 年，汇添富基金新成立 48 只公募基金，包括 14 只混合型基金，21 只股票型基金，13 只债券型基金。2023 年底，公司公募基金产品总数达 318 只，包括主动权益、指数、股债混合、债券、货币基金等覆盖各类风险收益特征的产品。

2023 年，汇添富基金坚持以“客户体验”为中心，以“创新”为宗旨，以“服务”为生命力，稳扎稳打实现互联网平台全方位发展。全年大力开拓投顾式销售及服务模式，持续提升自有平台创新能力。全面致力于基于买方视角下的投顾服务转型，提升客户投资的服务体验。通过打通公司投研端和销售端，实现资源共享最大化，为投顾转型提供更加充实的底层能力支持；同时针对客户端，通过投顾专区进行改版升级，优化投顾策略推荐选

辑，融入丰富的投资工具、工具使用场景和丰富的资讯、内容服务，提升客户投资体验，践行公司投顾转型战略目标。

与此同时，积极拥抱第三方互联网基金销售平台，进一步加强与多家互联网巨头的深度战略合作。围绕客户需求，重构客户中心、资产中心、产品中心、内容中心、活动中心等，全面进行平台运营体系化建设。以开放、转型、服务、共享为目标，搭建以内容中台、营销运营中台、理财师中台、投顾中台等为主要模块的数字中台矩阵。坚持致力于为客户提供全生命周期服务，力争通过金融科技全流程赋能加持，进一步提升客户满意度。

2023 年，汇添富基金继续坚定推进与核心机构客户的合作战略，机构业务规模保持较好的增长势头。公司为机构投资者提供综合解决方案，并深受机构投资者信任。公司不断提升客户服务及产品运营能力，聚焦战略级机构客户，与银行及银行理财公司加快合作，保险规模维持市场领先地位。积极布局多只创新型品种，满足机构投资者专业化需求。养老金业务方面，公司拥有全国社保基金境内投资管理人及基本养老保险基金投资管理人资格，也是全国社保基金境外配售策略管理人。养老金业务继续稳健发展，受托管理组合账户数量持续增加。同时在数字化建设上开展系统平台建设，为客户及团队赋能。

2023 年渠道客户偏好低风险化、渠道运营线上线下一体化趋势愈加明显，公司持续深化核心渠道战略，始终秉持“客户第一”的价值观，围绕如何提升客户“获得感”，优化客户持有体验开展系列渠道服务和投资者教育工作。积极利用线上化数字营销工具，对客户进行分类经营和分层触达，建立精准的客户画像，提供标准化、体系化、专业化的客户陪伴。积极践行金融科技创新，搭建了一站式投研资讯服务平台，提供紧贴市场的专业投资服务，以及便捷高效的营销辅助工具，赋能渠道客户经理。全年合计开展超 8481 余场“价值投资添富行”线上、线下系列活动。大力开展走进汇添富、走进上市公司、基金经理面对面等系列投资者教育活动，营销培训活动覆盖至各渠道分支机构。

2023 年是券商渠道业务服务深化的一年。为了更好地服务券商渠道客户，公司在 2023 年度组织了超过 2600 场的线上和线下投教、路演活动，主题包括 ETF 大讲堂、走进汇添富、基金经理面对面、投资策略报告会等，覆盖了各重点券商渠道的重点分支机构和营业部，旨在为广大一线投顾赋能的同时，也为广大投资者提供更全面的投资策略交流机会。此外，公司在重点券商渠道积极推广“指能添富”品牌和策略，并结合市场情况，为券商渠道提供相关 ETF 及指数增强产品的配置建议及以客户为中心的解决方案。

2023 年，汇添富基金继续提升客户服务能力，优化客户服务体系，为公司各项业务提供全方位支持。同时，持续优化电话服务、在线客服、短信系统等服务通道建设，丰富服

务渠道，提升客户体验。

2023 年，汇添富香港子公司与母公司两地一体化运营、垂直化管理模式持续深化，并继续发挥显著成效，国际业务总资产管理规模保持稳定。汇添富香港子公司发行汇添富美元货币市场基金，进一步完善海外产品线布局，涵盖境外权益、固收、货币类产品，为投资者全球资产分散化布局进一步打下基础，“汇添富中港策略基金”保持国际权威基金评级机构晨星五星评级。从 2023 年年初开始，继续通过国际路演保持与全球央行、主权、养老、校务基金、家族信托等海外机构的沟通，进一步完善个性化客户服务体系，积极引导长期资金入市。

2023 年以来，汇添富积极投身公益慈善，充分发挥公募基金力量，履行社会责任，助力实现“共同富裕”。教育助学方面，连续十五年开展“河流·孩子”公益助学项目，组织党支部开展 9 场公益行活动，约 300 名党员、员工、客户与合作伙伴成为公益志愿者，相继回访了四川美姑、贵州黎平、云南怒江、青海互助、内蒙扎兰屯、宁夏泾源、广西百色、湖北恩施、湖南城步等中西部的添富小学，开展学校调研、梦想课堂、学生走访。在上海成功举办“河流·孩子”十五周年公益音乐会及艺术夏令营，帮助来自大山深处、偏远河畔的孩子们开阔眼界、增长见识、提升素养；举办第十六期“河流·孩子”乡村优秀青年教师培训，赋能了 80 位乡村优秀青年教师，助力乡村教师掌握先进的教育理念与教学方法。金融慈善方面，积极探索创新公益新模式，在中国基金业协会的指导和支持下，举办第二期、第三期“基业上善”慈善资产管理研修营，三期累计已为 87 家基金会培养了 190 名慈善资产管理专业人才，涵盖的慈善资产规模超过 148 亿元，用专业力量推动我国公益慈善事业的可持续发展。参与中国慈善联合会《慈善组织投资管理指南》团体标准起草，助力慈善资产管理的规范化和高质量发展。爱国拥军方面，携手上海市拥军优属基金会开展“崇敬英雄”公益项目，成为“爱国拥军支持单位”，进一步服务国防建设及拥军优属事业。社区公益方面，携手小东门街道开展南外滩健康直通车项目，参与小东门社区公益发展专项基金，支持本地社区建设，共建更有温度的美好社区。乡村振兴方面，参加云南、青海、内蒙古等地产业、教育和养老助老帮扶等项目，深化东西部协作帮扶，助力乡村振兴。

2024 年，汇添富基金将继续秉持一贯的经营理念与原则，进一步加强风险管理能力，提升客户服务水平，推动业务稳步发展，为促进实体经济健康发展、提升中国居民财富水平而不懈努力。

4.1.2 基金经理（或基金经理小组）及基金经理助理简介

姓名	职务	任本基金的基金经理（助理）期限		证券从业年限（年）	说明
		任职日期	离任日期		
郑慧莲	本基金的基金经理	2021 年 01 月 25 日	-	13	<p>国籍：中国。学历：复旦大学会计学硕士。从业资格：证券投资基金从业资格，CPA。从业经历：2010 年 7 月加入汇添富基金管理股份有限公司，历任行业研究员、高级研究员。</p> <p>2017 年 5 月 18 日至 2017 年 12 月 11 日任汇添富 6 月红添利定期开放债券型证券投资基金的基金经理助理。</p> <p>2017 年 5 月 18 日至 2017 年 12 月 11 日任汇添富年年丰定期开放混合型证券投资基金的基金经理助理。2017 年 5 月 18 日至 2017 年 12 月 25 日任汇添富年年益定期开放混合型证券投资基金的基金经理助理。</p> <p>2017 年 12 月 12 日至 2020 年 6 月 10 日任汇添富 6 月红添利定期开放债券型证券投资基金的基金经理。2017 年 12 月 12 日至 2021 年 3 月 29 日任汇添富年年</p>

					<p>丰定期开放混合型证券投资基金的基金经理。</p> <p>2017 年 12 月 12 日至今任汇添富年年泰定期开放混合型证券投资基金的基金经理。</p> <p>2017 年 12 月 12 日至 2020 年 2 月 26 日任汇添富双利增强债券型证券投资基金的基金经理。</p> <p>2017 年 12 月 12 日至 2019 年 8 月 28 日任汇添富双利债券型证券投资基金的基金经理。2017 年 12 月 26 日至 2020 年 2 月 26 日任汇添富多元收益债券型证券投资基金的基金经理。2017 年 12 月 26 日至 2021 年 3 月 29 日任汇添富年年益定期开放混合型证券投资基金的基金经理。</p> <p>2018 年 3 月 1 日至 2020 年 6 月 10 日任汇添富熙和精选混合型证券投资基金的基金经理。2018 年 4 月 2 日至 2020 年 6 月 10 日任汇添富安鑫智选灵活配置混合型证券投资基金的基金经理。</p>
--	--	--	--	--	--

					<p>2018 年 7 月 6 日至 2020 年 6 月 10 日任汇添富达欣灵活配置混合型证券投资基金的基金经理。</p> <p>2018 年 9 月 21 日至今任汇添富全球消费行业混合型证券投资基金的基金经理。</p> <p>2018 年 12 月 21 日至 2021 年 5 月 17 日任汇添富消费升级混合型证券投资基金的基金经理。</p> <p>2019 年 1 月 30 日至 2020 年 6 月 10 日任汇添富盈鑫灵活配置混合型证券投资基金的基金经理。</p> <p>2019 年 7 月 31 日至今任汇添富内需增长股票型证券投资基金的基金经理。2020 年 10 月 19 日至今任汇添富品牌驱动六个月持有期混合型证券投资基金的基金经理。2021 年 1 月 25 日至今任汇添富互联网核心资产六个月持有期混合型证券投资基金的基金经理。2021 年 8 月 17 日至今任汇添富价值领先混合型证券投资基金的基金经理。</p>
--	--	--	--	--	--

					2021 年 12 月 21 日至今任汇添富品牌价值一年持有期混合型证券投资基金的基金经理。2022 年 3 月 1 日至今任汇添富品牌力一年持有期混合型证券投资基金的基金经理。
沈若雨	本基金的基金经理	2021 年 09 月 15 日	-	11	<p>国籍：中国。学历：复旦大学微电子学学士，悉尼大学数量金融硕士。从业资格：证券投资基金从业资格。从业经历：2011 年 11 月至 2013 年 9 月任申银万国证券研究所分析师，2013 年 10 月至 2015 年 3 月任富国基金分析师，2015 年 4 月至 2020 年 4 月任易方达基金研究部高级研究员。2020 年 5 月起任汇添富基金管理股份有限公司研究部高级行业分析师。2020 年 6 月 18 日至今任汇添富全球移动互联灵活配置混合型证券投资基金的基金经理助理。2020 年 6 月 18 日至今任汇添富移动互联股票型证券投资基金的基金经理</p>

					<p>助理。2021 年 1 月 12 日至 2022 年 7 月 12 日任汇添富盈安灵活配置混合型证券投资基金的基金经理。2021 年 9 月 15 日至今任汇添富互联网核心资产六个月持有期混合型证券投资基金的基金经理。2022 年 2 月 21 日至今任汇添富自主核心科技一年持有期混合型证券投资基金的基金经理。2022 年 7 月 13 日至今任汇添富创新活力混合型证券投资基金的基金经理。2023 年 12 月 28 日至今任汇添富 ESG 可持续成长股票型证券投资基金的基金经理。</p>
--	--	--	--	--	--

注:1、基金的首任基金经理，其“任职日期”为基金合同生效日，其“离任日期”为根据公司决议确定的解聘日期；

2、非首任基金经理，其“任职日期”和“离任日期”分别指根据公司决议确定的聘任日期和解聘日期；

3、证券从业的含义遵从行业协会相关规定。

4.1.3 期末兼任私募资产管理计划投资经理的基金经理同时管理的产品情况

注：截至本报告期末，本基金的基金经理不存在兼任私募资产管理计划投资经理的情况。

4.2 管理人对报告期内本基金运作遵规守信情况的说明

本基金管理人在本报告期内遵守《中华人民共和国证券投资基金法》及其他相关法律法规、证监会规定和本基金合同的约定，本着诚实信用、勤勉尽责的原则管理和运用基金

资产，在严格控制风险的基础上，为基金份额持有人谋求最大利益。本基金无重大违法、违规行为，本基金投资运作符合有关法规及基金合同的约定。

4.3 管理人对报告期内公平交易情况的专项说明

4.3.1 公平交易制度和控制方法

根据《证券投资基金管理公司公平交易制度指导意见》，本公司制定了《汇添富基金管理股份有限公司公平交易制度》，建立了健全、有效的公平交易制度体系。公司公平交易管理体系覆盖了公募基金、资产管理计划、社保组合、基本养老保险组合以及投资顾问业务等各类资产管理业务所涉及的所有投资组合；涵盖了境内外上市股票、债券等所有投资品种的一级市场申购、二级市场交易等投资管理活动；贯穿了授权、研究分析、投资决策、交易执行以及效果评估等投资管理活动的各个环节。具体控制措施包括：

在研究分析环节，公司建立了统一、规范和完善的投研平台信息管理系统，规范了研究人员的投资建议、研究报告的发布流程，使各投资组合经理在获取投资建议的及时性、准确性及深度等方面得到公平对待。

在投资决策环节，公司建立健全投资授权制度，明确投资决策委员会、分管投资副总、投资组合经理等各投资决策主体的职责和权限，合理确定各投资组合经理的投资权限。投资决策委员会和分管投资副总等管理机构和人员不得对投资组合经理在授权范围内的投资活动进行干预。投资组合经理在授权范围内可以自主决策，超过投资权限的操作必须经过严格的审批程序。

在交易执行环节，本公司设立了独立于投资管理职能的交易部门，实行了集中交易制度和公平的交易分配机制。对于交易所公开竞价的同向交易，内部制定了相应的交易管理规则，保证各投资组合获得公平的交易执行机会；对于银行间市场的现券、回购等场外交易，交易部在交易市场开展独立、公平的询价，确保交易得到公平执行；对于债券一级市场申购、非公开发行股票申购等以公司名义进行的交易，各投资组合经理在交易前独立地确定各投资组合的交易价格和数量，集中交易部按照价格优先、比例分配的原则对交易结果进行分配，确保公平对待各投资组合。

在日常监控环节，公司通过日常监控分析、投资交易监控报告、专项稽核等形式，对投资交易全过程实施监督，对包括利益输送在内的各类异常交易行为进行核查。核查的范围包括不同时间窗口下的同向交易、反向交易、交易价差、收益率差异、场外交易分配、场外价格公允性等。

在报告分析环节，公司按季度和年度编制公平交易分析报告，对不同组合间同一投资

标的、临近交易日的同向交易和反向交易的合理性开展分析评估，并由投资组合经理、督察长、总经理审核签署。

4.3.2 公平交易制度的执行情况

本基金管理人通过建立事前、事中和事后全程嵌入式的管控模式，保障公平交易制度的执行和实现。具体情况如下：

本基金管理人建立了内部公平交易管理规范 and 流程，公平交易管控覆盖公司所有业务类型、投资策略、投资品种，以及投资授权、研究分析、投资决策、交易执行等投资管理活动相关的各个环节。

本着“时间优先、价格优先”的原则，对同一证券有相同交易需求的投资组合采用交易系统内的公平交易模块，实现事中交易执行层面的公平管控。

对不同投资组合进行同向交易价差分析，具体方法为：在不同时间窗口（日内、3 日内、5 日内）下，对不同组合同一证券同向交易的平均价差率进行 T 检验。对于未通过 T 检验的交易，再根据同向交易占优比、交易价格、交易频率、交易数量和交易时间等进行具体分析，进一步判断是否存在重大利益输送的可能性。

对于反向交易，根据交易顺序、交易时间窗口跨度、交易价格、交易数量等综合判断交易是否涉及利益输送。

综上，本基金管理人通过事前的制度规范、事中的监控和事后的分析评估，严格执行了公平交易制度，公平对待旗下各投资组合。本报告期内，未出现违反公平交易制度的情况。

4.3.3 异常交易行为的专项说明

本报告期内，本基金未出现异常交易的情况。

本报告期内，本基金管理人管理的所有投资组合参与的交易所公开竞价同日反向交易成交较少的单边交易量超过该证券当日成交量的 5% 的情况有 45 次，投资组合因投资策略与其他组合发生反向交易。基金管理人严格根据内部规定进行管控，事后对交易时点、交易数量、交易价差等多方面进行综合分析，未发现导致不公平交易和利益输送的异常交易行为。

此外，为防范基金经理兼任私募资产管理计划投资经理的潜在利益冲突，本基金管理人从投资指令、交易行为、交易监测等多方面，对兼任组合进行监控管理和分析评估。本报告期内兼任组合未出现违反公平交易或异常交易的情况。

4.4 管理人对报告期内基金的投资策略和业绩表现的说明

4.4.1 报告期内基金投资策略和运作分析

2023 年 A 股市场各行业表现分化，板块轮动较快，市场波动加大。沪深 300 指数下跌 11.4%，创业板指数下跌 19.4%。通信、传媒、计算机行业表现较好，美容护理、商贸零售、房地产板块跌幅较大。港股市场继续调整，恒生指数全年下跌 13.8%，恒生科技指数全年下跌 8.8%。全年来看，由于国内经济持续处于转型的过程中，市场仍然以结构性投资机会为主。上半年以 ChatGPT 为代表的人工智能新技术突破带动了相关科技产业进入快速发展的阶段，通信设备、计算机等行业超额收益明显，但由于人工智能产业仍然处于早期，发展节奏不可避免的出现波动，投资者对 AI 产业的过高乐观预期在下半年有所修正。同时由于宏观经济数据的分化，投资者风险偏好下降，整体转向防守，下半年低估值、高分红行业表现较好。

报告期内，本基金主要投资以互联网软件行业为主的科技行业。上半年一季度主要增持了受益于人工智能行业发展的计算机软件、通信行业个股。从产业发展的角度判断，我们认为 2023 年对于人工智能产业是标志性的一年，正式确立了人工智能技术进入了产业化发展的阶段。以大语言模型为代表的人工智能技术将会给整个科技行业带来深刻、长远的变化。人工智能技术本质上将提升各行业的生产力和生产效率，这一方向也符合目前高质量增长时代背景下对经济结构转型的要求。这一策略在上半年取得了比较好的效果。

下半年市场出现了较快的调整，本基金在这一阶段主要做了以下应对：1) 对行业配置比例进行了再调整，基于中观行业比较，从需求端分析，国内高频、小额消费场景需求恢复较好，包括直播电商、旅游出行等细分领域、组合中相应地增加了相关个股的投资比例；其次是增加了景气度稳定、或逐渐抬升的电信运营商、以及电子产品出口产业链。2) 对人工智能行业内所投资的个股进一步筛选聚焦，重点关注 AI 应用、AI 算力投资落地的情况，对板块内个股定价进行了重点分析，保留了部分受益于 AI 产业发展、能体现到当期或远期业绩的行业个股，对板块内涨幅较大、估值较高、预期乐观的个股，包括部分算力、游戏公司进行了减持。回顾下半年的操作，基金净值在三季度出现较快的回撤，本质上是组合中一部分个股的市值已经反映了对未来较为乐观的预期而没有提前减仓，在控制个股回撤方面仍然存在提高改善的空间。未来计划重点提高组合在进攻和防守的均衡性。

4.4.2 报告期内基金的业绩表现

本报告期汇添富互联网核心资产六个月持有混合 A 类份额净值增长率为-14.56%，同期业绩比较基准收益率为-5.33%。本报告期汇添富互联网核心资产六个月持有混合 C 类份额

净值增长率为-14.96%，同期业绩比较基准收益率为-5.33%。

4.5 管理人对宏观经济、证券市场及行业走势的简要展望

我国经济处在高质量发展时期，增长模式处于从房地产投资拉动向科技创新驱动的模式转变过程中，在全社会数字化转型的浪潮下，科技产业的发展是提高社会生产力和生产效率的关键，也是经济发展最核心的环节。回顾历史，科技产业发展往往呈现出螺旋式上升的趋势。过去一段时间科技产业纵有波折，但拉长周期视角来看，科技产业仍然在不断进步。

目前市场处在较低的历史估值水平，同时经济基本面仍然处于筑底的过程中，预计后市仍然以结构性投资机会为主。在经济结构转型的过程中，很多以往投资的关键假设也已发生改变。我们将保持稳中求进的策略，注重个股估值的安全边际，重点寻找合理估值的成长股投资机会。从长期角度看 AI 人工智能技术将改变目前互联网软件产品的用户体验，但这不是一蹴而就的过程，AI 技术的引入意味着对技术安全性、可靠性的更高要求，这需要一定的时间去打磨。本基金计划未来保持耐心，继续重点挖掘互联网、软件相关产业方向的投资机会，争取为投资人创造更多收益。

4.6 管理人内部有关本基金的监察稽核工作情况

本报告期内，本基金管理人内部稽核监察工作主要包括以下几个方面：

1、持续提升合规法务管理

公司持续践行“合规、诚信、专业、稳健”的行业文化，坚持“正直”、“客户第一”的公司价值观，完善合规管理体系，提升专业能力，优化合规资源配置，不断提升合规管理工作的有效性。公司坚持广泛开展合规培训、强化从业人员合规意识，不断夯实公司合规文化体系基础；持续完善公司制度流程体系、优化合规管理制度机制，通过统一的合规审核标准、动态调整的合规管理指引，有效把控各类业务的合规关键点，防范潜在风险，保障各项业务规范开展；深入细致开展合规审查工作，为各部门提供有效的合规咨询与法务支持，督促强化一线合规执行效果；独立开展事后合规检查监督，查漏补缺、防微杜渐；优化从业人员管理机制，加强管理措施，严格执行合规考核问责机制，引导全体员工不断提升合规执业意识，强化公司合规履职保障。

2、完善投资合规风险控制工作

本基金管理人持续优化投资运作管理事前、事中、事后全流程的投资合规风险管理措施。

事前，加强新产品、新业务的风险识别、评估。在产品设计环节评估新产品、新业务

的投资合规性，为管控新产品、新业务运作中的潜在投资合规风险奠定基础。此外，本基金管理人坚持制度先行，通过制定或修订各项投资管理制度，为业务的开展提供了科学规范的制度依据。

事中，管控措施不断完善。通过配置投资交易系统风控参数、加强事中流程审核等，有效保障投资交易行为合规。同时，通过对基金日常流动性、投资组合风险敞口等进行监控、分析、提示，完善日常投资合规风险监控体系。

事后，风险跟踪提示机制持续优化。通过对投资范围、投资限制、公平交易、异常交易情况等的跟踪、分析和提示，有效落实法律法规、基金合同及公司内部制度的各项要求。

3、持续加强稽核工作

公司持续完善稽核管理机制，促进稽核工作高质量发展；通过开展多种类型多项目稽核检查工作，对公司内部控制的合规与风险管理情况，以及人员履职情况进行检查、评价、报告与监督；通过协调并协助监管机构、第三方独立机构开展各项自查、核查以及审计、鉴证工作，进一步评估公司内控管理有效性；通过对各项检查、审计发现的风险隐患的整改情况进行跟踪检查，持续优化内控管理水平，切实维护基金持有人利益，促进公司持续、稳定、健康发展。

通过上述工作，本报告期内，本基金管理人所管理的基金能够合法合规开展投资运作。本基金管理人将规范运作基金资产，加强风险控制，持续提高监察稽核工作的科学性和有效性，充分保障基金份额持有人的合法权益。

4.7 管理人对报告期内基金估值程序等事项的说明

本基金管理人按照企业会计准则、中国证监会相关规定、中国证券投资基金业协会相关指引和基金合同关于估值的约定，对基金所持有的投资品种进行估值，并保持估值政策和程序的一贯性。

本基金管理人设有估值委员会，估值委员会负责构建估值决策体系、适时更新估值相关制度、指导并监督各类投资品种的估值程序。估值委员会由投资、研究、集中交易、合规稽核、风险管理、基金营运等部门中具有丰富从业经验和专业胜任能力的员工担任，且互相不存在直接的重大利益冲突。基金经理可参与估值委员会对于估值方法的讨论，但无最终决策权，从而将其影响程度进行适当限制，保证基金估值的公平、合理。

基金日常估值由本基金管理人同本基金托管人一同进行，基金份额净值由管理人完成估值后，经托管人复核无误后由管理人对外公布。

4.8 管理人对报告期内基金利润分配情况的说明

本基金《基金合同》约定：本基金收益分配方式分两种：现金分红与红利再投资，投资者可选择现金红利或将现金红利自动转为对应类别的基金份额进行再投资，基金份额持有人可对 A 类基金份额、C 类基金份额分别选择不同的分红方式；若投资者不选择，本基金默认的收益分配方式是现金分红；以红利再投资方式取得的基金份额的持有到期时间与投资者原持有的基金份额最短持有期到期时间一致，因多笔认购、申购导致原持有基金份额最短持有期不一致的，分别计算；基金收益分配后基金份额净值不能低于面值，即基金收益分配基准日的各类基金份额净值减去每单位该类基金份额收益分配金额后不能低于面值。

本基金本报告期内未进行收益分配。

4.9 报告期内管理人对本基金持有人数或基金资产净值预警情形的说明

无。

§ 5 托管人报告

5.1 报告期内本基金托管人遵规守信情况声明

本报告期内，中国银行股份有限公司（以下称“本托管人”）在汇添富互联网核心资产六个月持有期混合型证券投资基金（以下称“本基金”）的托管过程中，严格遵守《证券投资基金法》及其他有关法律法规、基金合同和托管协议的有关规定，不存在损害基金份额持有人利益的行为，完全尽职尽责地履行了应尽的义务。

5.2 托管人对报告期内本基金投资运作遵规守信、净值计算、利润分配等情况的说明

本报告期内，本托管人根据《证券投资基金法》及其他有关法律法规、基金合同和托管协议的规定，对本基金管理人的投资运作进行了必要的监督，对基金资产净值的计算、基金份额申购赎回价格的计算以及基金费用开支等方面进行了认真地复核，未发现本基金管理人存在损害基金份额持有人利益的行为。

5.3 托管人对本年度报告中财务信息等内容的真实、准确和完整发表意见

本报告中的财务指标、净值表现、收益分配情况、财务会计报告（注：财务会计报告中的“金融工具风险及管理”、“关联方承销证券”、“关联方证券出借”部分未在托管人复核范围内）、投资组合报告等数据真实、准确和完整。

§ 6 审计报告

6.1 审计报告的基本信息

财务报表是否经过审计	是
审计意见类型	标准无保留意见
审计报告编号	安永华明(2024)审字第 70015647_B164 号

6.2 审计报告的基本内容

审计报告标题	审计报告
审计报告收件人	汇添富互联网核心资产六个月持有期混合型证券投资基金全体基金份额持有人
审计意见	我们审计了汇添富互联网核心资产六个月持有期混合型证券投资基金的财务报表，包括 2023 年 12 月 31 日的资产负债表，2023 年度的利润表、净资产变动表以及相关财务报表附注。我们认为，后附的汇添富互联网核心资产六个月持有期混合型证券投资基金的财务报表在所有重大方面按照企业会计准则的规定编制，公允反映了汇添富互联网核心资产六个月持有期混合型证券投资基金 2023 年 12 月 31 日的财务状况以及 2023 年度的经营成果和净值变动情况。
形成审计意见的基础	我们按照中国注册会计师审计准则的规定执行了审计工作。审计报告的“注册会计师对财务报表审计的责任”部分进一步阐述了我们在这些准则下的责任。按照中国注册会计师职业道德守则，我们独立于汇添富互联网核心资产六个月持有期混合型证券投资基金，并履行了职业道德方面的其他责任。我们相信，我们获取的审计证据是充分、适当的，为发表审计意见提供了基础。
强调事项	不适用
其他事项	不适用
其他信息	汇添富互联网核心资产六个月持有期混合型证券投资基金管理层对其他信息负责。其他信息包括年度报告中涵盖的信息，但不包括财务报表和我们的审计报告。 我们对财务报表发表的审计意见不涵盖其他信息，我们也不对其他信息发表任何形式的鉴证结论。 结合我们对财务报表的审计，我们的责任是阅读其他信息，在此过程中，考虑其他信息是否与财务报表或我们在审计过程中了解到的情况存在重大不一致或者似乎存在重大错报。 基于我们已执行的工作，如果我们确定其他信息存在重大错报，我们应当报告该事实。在这方面，我们无任何事项需要报告。
管理层和治理层对财务报表的责任	管理层负责按照企业会计准则的规定编制财务报表，使其实现公允反映，并设计、执行和维护必要的内部控制，以使财务报表不存在由于舞弊或错误导致的重大错报。 在编制财务报表时，管理层负责评估汇添富互联网核心资产六个月持有期混合型证券投资基金的持续经营能力，披露与持续

7.1 资产负债表

会计主体：汇添富互联网核心资产六个月持有期混合型证券投资基金

报告截止日：2023 年 12 月 31 日

单位：人民币元

资产	附注号	本期末 2023 年 12 月 31 日	上年度末 2022 年 12 月 31 日
资产：			
货币资金	7.4.7.1	364,198,213.70	304,499,355.36
结算备付金		12,488,651.31	39,092,050.53
存出保证金		531,056.31	2,155,713.45
交易性金融资产	7.4.7.2	1,763,168,206.48	2,491,939,129.51
其中：股票投资		1,763,168,206.48	2,491,939,129.51
基金投资		-	-
债券投资		-	-
资产支持证券投资		-	-
贵金属投资		-	-
其他投资		-	-
衍生金融资产	7.4.7.3	-	-
买入返售金融资产	7.4.7.4	-	-
债权投资	7.4.7.5	-	-
其中：债券投资		-	-
资产支持证券投资		-	-
其他投资		-	-
应收清算款		15,289,813.75	33,484,978.88
应收股利		-	-
应收申购款		42,979.29	79,210.46
递延所得税资产		-	-
其他资产	7.4.7.6	-	-
资产总计		2,155,718,920.84	2,871,250,438.19
负债和净资产	附注号	本期末 2023 年 12 月 31 日	上年度末 2022 年 12 月 31 日
负债：			
短期借款		-	-
交易性金融负债		-	-
衍生金融负债	7.4.7.3	-	-
卖出回购金融资产款		-	-
应付清算款		-	62,580,868.95
应付赎回款		904,851.49	485,312.09
应付管理人报酬		2,225,869.67	3,571,462.53
应付托管费		370,978.27	595,243.76
应付销售服务费		106,241.91	139,826.45
应付投资顾问费		-	-

应交税费		-	-
应付利润		-	-
递延所得税负债		-	-
其他负债	7.4.7.7	287,984.63	351,063.10
负债合计		3,895,925.97	67,723,776.88
净资产：			
实收基金	7.4.7.8	4,026,300,569.52	4,480,265,453.75
未分配利润	7.4.7.9	-1,874,477,574.65	-1,676,738,792.44
净资产合计		2,151,822,994.87	2,803,526,661.31
负债和净资产总计		2,155,718,920.84	2,871,250,438.19

注：报告截止日 2023 年 12 月 31 日，基金份额总额 4,026,300,569.52 份。本基金下属汇添富互联网核心资产六个月持有混合 A 基金份额净值 0.5353 元，基金份额总额 3,559,250,130.95 份；本基金下属汇添富互联网核心资产六个月持有混合 C 基金份额净值 0.5276 元，基金份额总额 467,050,438.57 份。

7.2 利润表

会计主体：汇添富互联网核心资产六个月持有期混合型证券投资基金

本报告期：2023 年 01 月 01 日至 2023 年 12 月 31 日

单位：人民币元

项目	附注号	本期 2023 年 01 月 01 日 至 2023 年 12 月 31 日	上年度可比期间 2022 年 01 月 01 日 至 2022 年 12 月 31 日
一、营业总收入		-327,519,400.68	-976,252,450.30
1. 利息收入		1,827,446.04	2,922,423.20
其中：存款利息收入	7.4.7.10	1,652,539.61	2,500,455.58
债券利息收入		-	-
资产支持证券利息收入		-	-
买入返售金融资产收入		174,906.43	421,967.62
其他利息收入		-	-
2. 投资收益（损失以“-”填列）		-344,063,653.50	-1,225,040,980.55
其中：股票投资收益	7.4.7.11	-361,299,061.48	-1,237,497,344.47
基金投资收益	7.4.7.12	-	-
债券投资收益	7.4.7.13	-	3,474,225.70
资产支持证券投资收益	7.4.7.14	-	-
贵金属投资收益	7.4.7.15	-	-
衍生工具收益	7.4.7.16	-	-
股利收益	7.4.7.17	17,235,407.98	8,982,138.22
以摊余成本计量的金融资产终止确认产生的收益		-	-
其他投资收益		-	-

3. 公允价值变动收益（损失以“-”号填列）	7.4.7.18	14,716,806.78	245,866,107.05
4. 汇兑收益（损失以“-”号填列）		-	-
5. 其他收入（损失以“-”号填列）	7.4.7.19	-	-
减：二、营业总支出		44,167,955.79	57,938,018.68
1. 管理人报酬	7.4.10.2.1	36,284,345.46	47,784,609.54
其中：暂估管理人报酬		-	-
2. 托管费	7.4.10.2.2	6,047,390.81	7,964,101.56
3. 销售服务费		1,534,490.41	1,867,386.34
4. 投资顾问费		-	-
5. 利息支出		-	-
其中：卖出回购金融资产支出		-	-
6. 信用减值损失	7.4.7.20	-	-
7. 税金及附加		-	17.81
8. 其他费用	7.4.7.21	301,729.11	321,903.43
三、利润总额（亏损总额以“-”号填列）		-371,687,356.47	-1,034,190,468.98
减：所得税费用		-	-
四、净利润（净亏损以“-”号填列）		-371,687,356.47	-1,034,190,468.98
五、其他综合收益的税后净额		-	-
六、综合收益总额		-371,687,356.47	-1,034,190,468.98

7.3 净资产变动表

会计主体：汇添富互联网核心资产六个月持有期混合型证券投资基金

本报告期：2023 年 01 月 01 日至 2023 年 12 月 31 日

单位：人民币元

项目	本期 2023 年 01 月 01 日至 2023 年 12 月 31 日		
	实收基金	未分配利润	净资产合计
一、上期期末净资产	4,480,265,453.75	-1,676,738,792.44	2,803,526,661.31
加：会计政策变更	-	-	-
二、本期期初净资产	4,480,265,453.75	-1,676,738,792.44	2,803,526,661.31
三、本期增减变动额（减少以“-”号填列）	-453,964,884.23	-197,738,782.21	-651,703,666.44
（一）、综合收益总额	-	-371,687,356.47	-371,687,356.47

(二)、本期基金份额交易产生的净资产变动数(净资产减少以“-”号填列)	-453,964,884.23	173,948,574.26	-280,016,309.97
其中: 1. 基金申购款	62,715,817.42	-23,129,748.40	39,586,069.02
2. 基金赎回款	-516,680,701.65	197,078,322.66	-319,602,378.99
(三)、本期向基金份额持有人分配利润产生的净资产变动(净资产减少以“-”号填列)	-	-	-
四、本期期末净资产	4,026,300,569.52	-1,874,477,574.65	2,151,822,994.87
项目	上年度可比期间 2022年01月01日至2022年12月31日		
	实收基金	未分配利润	净资产合计
一、上期期末净资产	5,211,535,863.33	-878,580,130.89	4,332,955,732.44
加: 会计政策变更	-	-	-
二、本期期初净资产	5,211,535,863.33	-878,580,130.89	4,332,955,732.44
三、本期增减变动额(减少以“-”号填列)	-731,270,409.58	-798,158,661.55	-1,529,429,071.13
(一)、综合收益总额	-	-1,034,190,468.98	-1,034,190,468.98
(二)、本期基金份额交易产生的净资产变动数(净资产减少以“-”号填列)	-731,270,409.58	236,031,807.43	-495,238,602.15
其中: 1. 基金申购款	127,738,933.48	-41,532,705.21	86,206,228.27
2. 基金赎回款	-859,009,343.06	277,564,512.64	-581,444,830.42
(三)、本期向基金份额持有人分配利润产生的净资产变动(净资产减少以“-”号填列)	-	-	-

四、本期期末净资产	4,480,265,453.75	-1,676,738,792.44	2,803,526,661.31
-----------	------------------	-------------------	------------------

报表附注为财务报表的组成部分。

本报告 7.1 至 7.4 财务报表由下列负责人签署：

<u>张暉</u>	<u>李骁</u>	<u>雷青松</u>
基金管理人负责人	主管会计工作负责人	会计机构负责人

7.4 报表附注

7.4.1 基金基本情况

汇添富互联网核心资产六个月持有期混合型证券投资基金（以下简称“本基金”），系经中国证券监督管理委员会（以下简称“中国证监会”）证监许可[2020]2708号文《关于准予汇添富互联网核心资产六个月持有期混合型证券投资基金注册的批复》准予注册，由汇添富基金管理股份有限公司向社会公开募集。基金合同于2021年1月25日生效。首次设立基金募集规模为6,573,687,976.27份基金份额，业经安永华明会计师事务所（特殊普通合伙）出具安永华明（2021）验字第60466941_B07号验资报告予以验证。本基金为契约型开放式，存续期限不定。本基金的基金管理人及注册登记机构均为汇添富基金管理股份有限公司，基金托管人为中国银行股份有限公司。

本基金的投资范围为具有良好流动性的金融工具，包括国内依法发行上市的股票（含中小板、创业板及其他经中国证监会核准或注册上市的股票）、存托凭证、港股通标的股票、债券（包括国债、央行票据、金融债券、企业债券、公司债券、中期票据、短期融资券、超短期融资券、公开发行的次级债券、政府机构债券、地方政府债券、可交换债券、可转换债券（含分离交易可转债的纯债部分）及其他经中国证监会允许投资的债券）、资产支持证券、债券回购、同业存单、银行存款（包括协议存款、定期存款及其他银行存款）、货币市场工具、股指期货、股票期权、国债期货以及法律法规或中国证监会允许基金投资的其他金融工具（但须符合中国证监会相关规定）。本基金还可根据法律法规参与融资。如法律法规或监管机构以后允许基金投资其他品种，基金管理人在履行适当程序后，可以将其纳入投资范围。基金的投资组合比例为：本基金投资于股票资产及存托凭证占基金资产的比例不低于60%（其中投资于港股通标的股票的比例不超过股票资产的50%）；每个交易日日终在扣除股指期货、国债期货和股票期权合约需缴纳的交易保证金后，本基金保留的现金

或投资于到期日在一年以内的政府债券的比例合计不低于基金资产净值的 5%，其中现金不包括结算备付金、存出保证金、应收申购款等。本基金投资于互联网核心资产主题上市公司股票资产及存托凭证占非现金基金资产的比例不低于 80%。本基金采用自下而上的投资方法，以基本面分析为立足点，在科学严格管理风险的前提下，重点投资于互联网核心资产主题相关的优质上市公司，谋求基金资产的中长期稳健增值。本基金的业绩比较基准为：中证互联网指数收益率×25%+中证消费服务领先指数收益率×25%+恒生指数收益率（使用估值汇率折算）×30%+中债综合指数收益率×20%。

7.4.2 会计报表的编制基础

本财务报表系按照财政部颁布的《企业会计准则——基本准则》以及其后颁布及修订的具体会计准则、应用指南、解释以及《资产管理产品相关会计处理规定》和其他相关规定（统称“企业会计准则”）编制，同时，在信息披露和估值方面，也参考了中国证监会颁布的《中国证券监督管理委员会关于证券投资基金估值业务的指导意见》、《公开募集证券投资基金信息披露管理办法》、《证券投资基金信息披露内容与格式准则》第 2 号《年度报告的内容与格式》、《证券投资基金信息披露编报规则》第 3 号《会计报表附注的编制及披露》、《证券投资基金信息披露 XBRL 模板第 3 号〈年度报告和中期报告〉》以及中国证监会和中国证券投资基金业协会颁布的其他相关规定。

本财务报表以本基金持续经营为基础列报。

7.4.3 遵循企业会计准则及其他有关规定的声明

本财务报表符合企业会计准则的要求，真实、完整地反映了本基金于 2023 年 12 月 31 日的财务状况以及 2023 年 01 月 01 日至 2023 年 12 月 31 日的经营成果和净值变动情况。

7.4.4 重要会计政策和会计估计

7.4.4.1 会计年度

本基金会计年度采用公历年度，即每年自 1 月 1 日起至 12 月 31 日止。

7.4.4.2 记账本位币

本基金记账本位币和编制本财务报表所采用的货币均为人民币。除有特别说明外，均以人民币元为单位表示。

7.4.4.3 金融资产和金融负债的分类

金融工具是指形成本基金的金融资产（或负债），并形成其他单位的金融负债（或资产）或权益工具的合同。

（1）金融资产分类

本基金的金融资产于初始确认时根据管理金融资产的业务模式和金融资产的合同现金流量特征分类为：以公允价值计量且其变动计入当期损益的金融资产、以摊余成本计量的金融资产；

（2）金融负债分类

本基金的金融负债于初始确认时分类为：以公允价值计量且其变动计入当期损益的金融负债、以摊余成本计量的金融负债。

7.4.4.4 金融资产和金融负债的初始确认、后续计量和终止确认

本基金于成为金融工具合同的一方时确认一项金融资产或金融负债。

划分为以公允价值计量且其变动计入当期损益的金融资产和金融负债，以及不作为有效套期工具的衍生工具，按照取得时的公允价值作为初始确认金额，相关的交易费用在发生时计入当期损益；

划分为以摊余成本计量的金融资产和金融负债，按照取得时的公允价值作为初始确认金额，相关交易费用计入其初始确认金额；

对于以公允价值计量且其变动计入当期损益的金融资产，采用公允价值进行后续计量，所有公允价值变动计入当期损益；

对于以摊余成本计量的金融资产，采用实际利率法确认利息收入，其终止确认、修改或减值产生的利得或损失，均计入当期损益；

本基金以预期信用损失为基础，对以摊余成本计量的金融资产进行减值处理并确认损失准备。对于不含重大融资成分的应收款项，本基金运用简化计量方法，按照相当于整个存续期内的预期信用损失金额计量损失准备。除上述采用简化计量方法以外的金融资产，本基金在每个估值日评估其信用风险自初始确认后是否已经显著增加，如果信用风险自初始确认后未显著增加，处于第一阶段，本基金按照相当于未来 12 个月内预期信用损失的金额计量损失准备，并按照账面余额和实际利率计算利息收入；如果信用风险自初始确认后已显著增加但尚未发生信用减值的，处于第二阶段，本基金按照相当于整个存续期内预期信用损失的金额计量损失准备，并按照账面余额和实际利率计算利息收入；如果初始确认后发生信用减值的，处于第三阶段，本基金按照相当于整个存续期内预期信用损失的金额计量损失准备，并按照摊余成本和实际利率计算利息收入；

本基金在每个估值日评估相关金融工具的信用风险自初始确认后是否已显著增加。本基金以单项金融工具或者具有相似信用风险特征的金融工具组合为基础，通过比较金融工具在估值日发生违约的风险与在初始确认日发生违约的风险，以确定金融工具预计存续期

内发生违约风险的变化情况；

本基金计量金融工具预期信用损失的方法反映的因素包括：通过评价一系列可能的结果而确定的无偏概率加权平均金额、货币时间价值，以及在估值日无须付出不必要的额外成本或努力即可获得的有关过去事项、当前状况以及未来经济状况预测的合理且有依据的信息；

当对金融资产预期未来现金流量具有不利影响的一项或多项事件发生时，该金融资产成为已发生信用减值的金融资产；

当本基金不再合理预期能够全部或部分收回金融资产合同现金流量时，本基金直接减记该金融资产的账面余额；

当收取该金融资产现金流量的合同权利终止，或该收取金融资产现金流量的权利已转移，且符合金融资产转移的终止确认条件的，金融资产将终止确认；

本基金已将金融资产所有权上几乎所有的风险和报酬转移给转入方的，终止确认该金融资产；保留了金融资产所有权上几乎所有的风险和报酬的，不终止确认该金融资产；本基金既没有转移也没有保留金融资产所有权上几乎所有的风险和报酬的，分别下列情况处理：放弃了对该金融资产控制的，终止确认该金融资产并确认产生的资产和负债；未放弃对该金融资产控制的，按照其继续涉入所转移金融资产的程度确认有关金融资产，并相应确认有关负债。

对于以公允价值计量且其变动计入当期损益的金融负债（含交易性金融负债和衍生金融负债），按照公允价值进行后续计量，所有公允价值变动均计入当期损益。对于以摊余成本计量的金融负债，采用实际利率法，按照摊余成本进行后续计量。如果金融负债的责任已履行、撤销或届满，则对金融负债进行终止确认。

7.4.4.5 金融资产和金融负债的估值原则

公允价值，是指市场参与者在计量日发生的有序交易中，出售一项资产所能收到或者转移一项负债所需支付的价格。本基金以公允价值计量相关资产或负债，假定出售资产或者转移负债的有序交易在相关资产或负债的主要市场进行；不存在主要市场的，本基金假定该交易在相关资产或负债的最有利市场进行。主要市场（或最有利市场）是本基金在计量日能够进入的交易市场。本基金采用市场参与者在对该资产或负债定价时为实现其经济利益最大化所使用的假设。

在财务报表中以公允价值计量或披露的资产和负债，根据对公允价值计量整体而言具有重要意义的最低层次输入值，确定所属的公允价值层次：第一层次输入值，在计量日能

够取得的相同资产或负债在活跃市场上未经调整的报价；第二层次输入值，除第一层次输入值外相关资产或负债直接或间接可观察的输入值；第三层次输入值，相关资产或负债的不可观察输入值。

每个资产负债表日，本基金对在财务报表中确认的持续以公允价值计量的资产和负债进行重新评估，以确定是否在公允价值计量层次之间发生转换。

本基金持有的以公允价值计量且其变动计入当期损益的金融资产和金融负债按如下原则确定公允价值并进行估值：

(1) 存在活跃市场的金融工具，按照估值日能够取得的相同资产或负债在活跃市场上未经调整的报价作为公允价值；估值日无报价且最近交易日后未发生影响公允价值计量的重大事件的，应采用最近交易日的报价确定公允价值。有充足证据表明估值日或最近交易日的报价不能真实反映公允价值的，应对报价进行调整，确定公允价值。

与上述投资品种相同，但具有不同特征的，应以相同资产或负债的公允价值为基础，并在估值技术中考虑不同特征因素的影响。特征是指对资产出售或使用的限制等，如果该限制是针对资产持有者的，那么在估值技术中不应将该限制作为特征考虑。此外，基金管理人不应考虑因大量持有相关资产或负债所产生的溢价或折价；

(2) 不存在活跃市场的金融工具，应采用在当前情况下适用并且有足够可利用数据和其他信息支持的估值技术确定公允价值。采用估值技术确定公允价值时，应优先使用可观察输入值，只有在无法取得相关资产或负债可观察输入值或取得不切实可行的情况下，才使用不可观察输入值；

(3) 如有确凿证据表明按上述方法进行估值不能客观反映其公允价值的，基金管理人可根据具体情况与基金托管人商定后，按最能反映公允价值的方法估值；

(4) 如有新增事项，按国家最新规定估值。

7.4.4.6 金融资产和金融负债的抵销

当本基金具有抵销已确认金融资产和金融负债的法定权利，且该种法定权利现在是可执行的，同时本基金计划以净额结算或同时变现该金融资产和清偿该金融负债时，金融资产和金融负债以相互抵销后的金额在资产负债表内列示。除此以外，金融资产和金融负债在资产负债表内分别列示，不予相互抵销。

7.4.4.7 实收基金

实收基金为对外发行的基金份额总额所对应的金额。由于申购和赎回引起的实收基金变动分别于基金申购确认日及基金赎回确认日确认。上述申购和赎回分别包括基金转换所

引起的转入基金的实收基金增加和转出基金的实收基金减少。

7.4.4.8 损益平准金

损益平准金包括已实现损益平准金和未实现损益平准金。已实现损益平准金指在申购或赎回基金份额时，申购或赎回款项中包含的按累计未分配的已实现收益/（损失）占基金净值比例计算的金额。未实现损益平准金指在申购或赎回基金份额时，申购或赎回款项中包含的按累计未实现利得/（损失）占基金净值比例计算的金额。损益平准金于基金申购确认日或基金赎回确认日确认。

未实现损益平准金与已实现损益平准金均在“损益平准金”科目中核算，并于期末全额转入“未分配利润/（累计亏损）”。

7.4.4.9 收入/（损失）的确认和计量

(1) 存款利息收入按存款的本金与适用的利率逐日计提的金额入账。若提前支取定期存款，按协议规定的利率及持有期重新计算存款利息收入，并根据提前支取所实际收到的利息收入与账面已确认的利息收入的差额确认利息损失，列入利息收入减项，存款利息收入以净额列示；

(2) 交易性金融资产在买入/卖出的成交日发生的交易费用，计入投资收益；

债券投资和资产支持证券投资持有期间，按证券票面价值与票面利率或内含票面利率或合同利率计算的金额扣除适用情况下的相关税费后的净额确认为投资收益，在证券实际持有期内逐日计提；

处置交易性金融资产的投资收益于成交日确认，并按成交金额与该交易性金融资产的账面余额的差额扣除适用情况下的相关税费后的净额入账，同时转出已确认的公允价值变动收益；

(3) 股利收益于除息日确认，并按发行人宣告的分红派息比例计算的金额扣除适用情况下的相关税费后的净额入账；

(4) 处置衍生工具的投资收益于成交日确认，并按处置衍生工具成交金额与其成本的差额扣除适用情况下的相关税费后的净额入账，同时转出已确认的公允价值变动收益；

(5) 买入返售金融资产收入，按实际利率法确认利息收入，在回购期内逐日计提；

(6) 公允价值变动收益系本基金持有的以公允价值计量且其变动计入当期损益的金融资产、以公允价值计量且其变动计入当期损益的金融负债等公允价值变动形成的应计入当期损益的利得或损失；

(7) 转融通证券出借业务利息收入按出借起始日证券账面价值及出借费率计算的金额扣

除适用情况下的相关税费后的净额，在转融通证券实际出借期间内逐日计提。因借入人未能按期归还产生的罚息，实际发生时扣除适用情况下的相关税费后的净额计入转融通证券出借业务利息收入；

(8)其他收入在经济利益很可能流入从而导致资产增加或者负债减少、且经济利益的流入额能够可靠计量时确认。

7.4.4.10 费用的确认和计量

本基金的管理人报酬、托管费和销售服务费等费用按照权责发生制原则，在本基金接受相关服务的期间计入当期损益。

以摊余成本计量的金融负债在持有期间确认的利息支出按实际利率法计算，实际利率法与直线法差异较小的则按直线法计算。

7.4.4.11 基金的收益分配政策

1、本基金收益分配方式分两种：现金分红与红利再投资，投资者可选择现金红利或将现金红利自动转为对应类别的基金份额进行再投资，基金份额持有人可对 A 类基金份额、C 类基金份额分别选择不同的分红方式；若投资者不选择，本基金默认的收益分配方式是现金分红；以红利再投资方式取得的基金份额的持有到期时间与投资者原持有的基金份额最短持有期到期时间一致，因多笔认购、申购导致原持有基金份额最短持有期不一致的，分别计算；

2、基金收益分配后基金份额净值不能低于面值，即基金收益分配基准日的各类基金份额净值减去每单位该类基金份额收益分配金额后不能低于面值；

3、同一类别每一基金份额享有同等分配权；

4、法律法规或监管机关另有规定的，从其规定。在不违反法律法规且对基金份额持有人利益无实质性不利影响的前提下，基金管理人可对基金收益分配原则进行调整，无需召开基金份额持有人大会。

7.4.4.12 外币交易

外币交易按交易发生日的即期汇率将外币金额折算为人民币金额。

以公允价值计量的外币非货币性项目，于估值日采用估值日的即期汇率折算为人民币，所产生的折算差额直接计入公允价值变动损益科目。

7.4.5 会计政策和会计估计变更以及差错更正的说明

7.4.5.1 会计政策变更的说明

本基金本报告期无会计政策变更。

7.4.5.2 会计估计变更的说明

本基金本报告期无会计估计变更。

7.4.5.3 差错更正的说明

本基金本报告期无重大会计差错的内容和更正金额。

7.4.6 税项

1. 印花税

经国务院批准，财政部、国家税务总局研究决定，自 2008 年 4 月 24 日起，调整证券（股票）交易印花税税率，由原先的 3‰调整为 1‰；根据财政部、税务总局公告 2023 年第 39 号《关于减半征收证券交易印花税的公告》的规定，自 2023 年 8 月 28 日起，证券交易印花税实施减半征收；

经国务院批准，财政部、国家税务总局研究决定，自 2008 年 9 月 19 日起，调整由出让方按证券（股票）交易印花税税率缴纳印花税，受让方不再征收，税率不变；

根据财政部、国家税务总局财税[2005]103 号文《关于股权分置试点改革有关税收政策问题的通知》的规定，股权分置改革过程中因非流通股股东向流通股股东支付对价而发生的股权转让，暂免征收印花税。

2. 增值税

根据财政部、国家税务总局财税[2016]36 号文《关于全面推开营业税改增值税试点的通知》的规定，经国务院批准，自 2016 年 5 月 1 日起在全国范围内全面推开营业税改征增值税试点，金融业纳入试点范围，由缴纳营业税改为缴纳增值税。对证券投资基金（封闭式证券投资基金，开放式证券投资基金）管理人运用基金买卖股票、债券的转让收入免征增值税；国债、地方政府债利息收入以及金融同业往来利息收入免征增值税；存款利息收入不征收增值税；

根据财政部、国家税务总局财税[2016]46 号文《关于进一步明确全面推开营改增试点金融业有关政策的通知》的规定，金融机构开展的质押式买入返售金融商品业务及持有政策性金融债券取得的利息收入属于金融同业往来利息收入；

根据财政部、国家税务总局财税[2016]70 号文《关于金融机构同业往来等增值税政策的补充通知》的规定，金融机构开展的买断式买入返售金融商品业务、同业存款、同业存单以及持有金融债券取得的利息收入属于金融同业往来利息收入；

根据财政部、国家税务总局财税[2016]140 号文《关于明确金融、房地产开发、教育辅助服务等增值税政策的通知》的规定，本基金运营过程中发生的增值税应税行为，以本

基金的基金管理人为增值税纳税人；

根据财政部、国家税务总局财税[2017]56号文《关于资管产品增值税有关问题的通知》的规定，证券投资基金的基金管理人运营证券投资基金过程中发生的增值税应税行为，暂适用简易计税方法，按照3%的征收率缴纳增值税。对证券投资基金在2018年1月1日前运营过程中发生的增值税应税行为，未缴纳增值税的，不再缴纳；已缴纳增值税的，已纳税额从证券投资基金的基金管理人以后月份的增值税应纳税额中抵减。

3. 城市维护建设税、教育费附加、地方教育附加

根据《中华人民共和国城市维护建设税法》、《征收教育费附加的暂行规定（2011年修订）》及相关地方教育附加的征收规定，凡缴纳消费税、增值税、营业税的单位和个人，都应当依照规定缴纳城市维护建设税、教育费附加（除按照相关规定缴纳农村教育事业费附加的单位外）及地方教育费附加。

4. 企业所得税

根据财政部、国家税务总局财税[2004]78号文《关于证券投资基金税收政策的通知》的规定，自2004年1月1日起，对证券投资基金（封闭式证券投资基金，开放式证券投资基金）管理人运用基金买卖股票、债券的差价收入，继续免征企业所得税；

根据财政部、国家税务总局财税[2005]103号文《关于股权分置试点改革有关税收政策问题的通知》的规定，股权分置改革中非流通股股东通过对价方式向流通股股东支付的股份、现金等收入，暂免征收流通股股东应缴纳的企业所得税；

根据财政部、国家税务总局财税[2008]1号文《关于企业所得税若干优惠政策的通知》的规定，对证券投资基金从证券市场中取得的收入，包括买卖股票、债券的差价收入，股权的股息、红利收入，债券的利息收入及其他收入，暂不征收企业所得税。

5. 个人所得税

根据财政部、国家税务总局财税[2005]103号文《关于股权分置试点改革有关税收政策问题的通知》的规定，股权分置改革中非流通股股东通过对价方式向流通股股东支付的股份、现金等收入，暂免征收流通股股东应缴纳的个人所得税；

根据财政部、国家税务总局财税[2008]132号文《财政部、国家税务总局关于储蓄存款利息所得有关个人所得税政策的通知》的规定，自2008年10月9日起，对储蓄存款利息所得暂免征收个人所得税；

根据财政部、国家税务总局、中国证监会财税[2012]85号文《关于实施上市公司股息红利差别化个人所得税政策有关问题的通知》的规定，自2013年1月1日起，证券投资基

金从公开发行和转让市场取得的上市公司股票，持股期限在 1 个月以内（含 1 个月）的，其股息红利所得全额计入应纳税所得额；持股期限在 1 个月以上至 1 年（含 1 年）的，暂减按 50% 计入应纳税所得额；持股期限超过 1 年的，暂减按 25% 计入应纳税所得额。上述所得统一适用 20% 的税率计征个人所得税；

根据财政部、国家税务总局、中国证监会财税[2015]101 号文《关于上市公司股息红利差别化个人所得税政策有关问题的通知》的规定，自 2015 年 9 月 8 日起，证券投资基金从公开发行和转让市场取得的上市公司股票，持股期限超过 1 年的，股息红利所得暂免征收个人所得税。

6. 境外投资

本基金运作过程中涉及的境外投资的税项问题，根据财政部、国家税务总局、中国证监会财税[2014]81 号文《关于沪港股票市场交易互联互通机制试点有关税收政策的通知》、财税[2016]127 号文《关于深港股票市场交易互联互通机制试点有关税收政策的通知》及其他境内外相关税务法规的规定和实务操作执行。

7. 4. 7 重要财务报表项目的说明

7. 4. 7. 1 货币资金

单位：人民币元

项目	本期末 2023 年 12 月 31 日	上年度末 2022 年 12 月 31 日
活期存款	364,198,213.70	304,499,355.36
等于：本金	364,167,462.73	304,465,406.25
加：应计利息	30,750.97	33,949.11
减：坏账准备	-	-
定期存款	-	-
等于：本金	-	-
加：应计利息	-	-
减：坏账准备	-	-
其中：存款期限 1 个月以内	-	-
存款期限 1-3 个月	-	-
存款期限 3 个月以上	-	-
其他存款	-	-
等于：本金	-	-
加：应计利息	-	-
减：坏账准备	-	-
合计	364,198,213.70	304,499,355.36

7.4.7.2 交易性金融资产

单位：人民币元

项目	本期末 2023 年 12 月 31 日			
	成本	应计利息	公允价值	公允价值变动
股票	1,889,411,157.54	-	1,763,168,206.48	126,242,951.06
贵金属投资-金交所黄金合约	-	-	-	-
债券	交易所市场	-	-	-
	银行间市场	-	-	-
	其他	-	-	-
	合计	-	-	-
资产支持证券	-	-	-	-
基金	-	-	-	-
其他	-	-	-	-
合计	1,889,411,157.54	-	1,763,168,206.48	126,242,951.06
项目	上年度末 2022 年 12 月 31 日			
	成本	应计利息	公允价值	公允价值变动
股票	2,632,898,887.35	-	2,491,939,129.51	140,959,757.84
贵金属投资-金交所黄金合约	-	-	-	-
债券	交易所市场	-	-	-
	银行间市场	-	-	-
	其他	-	-	-
	合计	-	-	-
资产支持证券	-	-	-	-
基金	-	-	-	-
其他	-	-	-	-
合计	2,632,898,887.35	-	2,491,939,129.51	140,959,757.84

7.4.7.3 衍生金融资产/负债

7.4.7.3.1 衍生金融资产/负债期末余额

注：本基金本报告期末及上年度末均无衍生金融资产/负债余额。

7.4.7.4 买入返售金融资产

7.4.7.4.1 各项买入返售金融资产期末余额

注：本基金本报告期末及上年度末均未持有买入返售金融资产。

7.4.7.4.2 期末买断式逆回购交易中取得的债券

注：本基金本报告期末及上年度末均未持有买断式逆回购交易中取得的债券。

7.4.7.5 债权投资

7.4.7.5.1 债权投资情况

注：本基金无债权投资。

7.4.7.5.2 债权投资减值准备计提情况

注：本基金不存在债权投资减值准备计提情况。

7.4.7.6 其他资产

注：本基金本报告期末及上年度末均无其他资产余额。

7.4.7.7 其他负债

单位：人民币元

项目	本期末 2023 年 12 月 31 日	上年度末 2022 年 12 月 31 日
应付券商交易单元保证金	-	-
应付赎回费	-	2.80
应付证券出借违约金	-	-
应付交易费用	77,984.63	141,060.30
其中：交易所市场	77,984.63	141,060.30
银行间市场	-	-
应付利息	-	-
应付审计费	90,000.00	90,000.00
应付信息披露费	120,000.00	120,000.00
应付指数使用费	-	-
应付账户维护费	-	-
应付汇划费	-	-
应付上市费	-	-
应付持有人大会费-公证费	-	-
应付持有人大会费-律师费	-	-
应付或有管理费	-	-
其他	-	-
合计	287,984.63	351,063.10

7.4.7.8 实收基金

金额单位：人民币元

汇添富互联网核心资产六个月持有混合 A		
项目	本期 2023 年 01 月 01 日至 2023 年 12 月 31 日	
	基金份额（份）	账面金额
上年度末	3,950,134,521.54	3,950,134,521.54
本期申购	39,161,018.20	39,161,018.20
本期赎回（以“-”号填列）	-430,045,408.79	-430,045,408.79
基金拆分/份额折算前	-	-
基金拆分/份额折算调整	-	-
本期申购	-	-
本期赎回（以“-”号填列）	-	-
本期末	3,559,250,130.95	3,559,250,130.95
汇添富互联网核心资产六个月持有混合 C		
项目	本期 2023 年 01 月 01 日至 2023 年 12 月 31 日	
	基金份额（份）	账面金额
上年度末	530,130,932.21	530,130,932.21
本期申购	23,554,799.22	23,554,799.22
本期赎回（以“-”号填列）	-86,635,292.86	-86,635,292.86
基金拆分/份额折算前	-	-
基金拆分/份额折算调整	-	-
本期申购	-	-
本期赎回（以“-”号填列）	-	-
本期末	467,050,438.57	467,050,438.57

注：申购含红利再投、转换入份额，赎回含转换出份额。

7.4.7.9 未分配利润

单位：人民币元

汇添富互联网核心资产六个月持有混合 A			
项目	已实现部分	未实现部分	未分配利润合计
上年度末	-1,539,128,322.46	63,605,018.50	-1,475,523,303.96
加：会计政策变更	-	-	-

本期期初	-1,539,128,322.46	63,605,018.50	-1,475,523,303.96
本期利润	-340,788,103.20	12,593,588.31	-328,194,514.89
本期基金份额交易产生的变动数	156,180,934.22	-6,283,589.06	149,897,345.16
其中：基金申购款	-15,339,486.34	1,293,876.87	-14,045,609.47
基金赎回款	171,520,420.56	-7,577,465.93	163,942,954.63
本期已分配利润	-	-	-
本期末	-1,723,735,491.44	69,915,017.75	-1,653,820,473.69
汇添富互联网核心资产六个月持有混合 C			
项目	已实现部分	未实现部分	未分配利润合计
上年度末	-209,252,351.10	8,036,862.62	-201,215,488.48
加：会计政策变更	-	-	-
本期期初	-209,252,351.10	8,036,862.62	-201,215,488.48
本期利润	-45,616,060.05	2,123,218.47	-43,492,841.58
本期基金份额交易产生的变动数	25,493,971.01	-1,442,741.91	24,051,229.10
其中：基金申购款	-9,472,145.34	388,006.41	-9,084,138.93
基金赎回款	34,966,116.35	-1,830,748.32	33,135,368.03
本期已分配利润	-	-	-
本期末	-229,374,440.14	8,717,339.18	-220,657,100.96

7.4.7.10 存款利息收入

单位：人民币元

项目	本期 2023 年 01 月 01 日至 2023 年 12 月 31 日	上年度可比期间 2022 年 01 月 01 日至 2022 年 12 月 31 日
活期存款利息收入	1,508,406.39	2,322,081.86
定期存款利息收入	-	-
其他存款利息收入	-	-
结算备付金利息收入	133,192.11	159,798.80
其他	10,941.11	18,574.92
合计	1,652,539.61	2,500,455.58

注：“其他”为直销申购款利息收入和结算保证金利息收入。

7.4.7.11 股票投资收益

7.4.7.11.1 股票投资收益——买卖股票差价收入

单位：人民币元

项目	本期	上年度可比期间
	2023年01月01日至2023年12月31日	2022年01月01日至2022年12月31日
卖出股票成交总额	4,367,181,389.57	5,067,808,704.01
减：卖出股票成本总额	4,716,938,281.57	6,290,346,800.65
减：交易费用	11,542,169.48	14,959,247.83
买卖股票差价收入	-361,299,061.48	-1,237,497,344.47

7.4.7.12 基金投资收益

注：本基金本报告期及上年度可比期间均无基金投资收益。

7.4.7.13 债券投资收益

7.4.7.13.1 债券投资收益项目构成

单位：人民币元

项目	本期	上年度可比期间
	2023年01月01日至2023年12月31日	2022年01月01日至2022年12月31日
债券投资收益——利息收入	-	4,947.03
债券投资收益——买卖债券（债转股及债券到期兑付）差价收入	-	3,469,278.67
债券投资收益——赎回差价收入	-	-
债券投资收益——申购差价收入	-	-
合计	-	3,474,225.70

7.4.7.13.2 债券投资收益——买卖债券差价收入

单位：人民币元

项目	本期	上年度可比期间
	2023年01月01日至2023年12月31日	2022年01月01日至2022年12月31日
卖出债券（债转股及债券到期兑付）成交总额	-	14,440,388.30
减：卖出债券（债转股及债券到期兑付）成本总额	-	10,966,000.00
减：应计利息总额	-	5,095.43

减：交易费用	-	14.20
买卖债券差价收入	-	3,469,278.67

7.4.7.14 资产支持证券投资收益

7.4.7.14.1 资产支持证券投资收益项目构成

注：本基金本报告期及上年度可比期间均无资产支持证券投资收益。

7.4.7.14.2 资产支持证券投资收益——买卖资产支持证券差价收入

注：本基金本报告期及上年度可比期间均无买卖资产支持证券差价收入。

7.4.7.15 贵金属投资收益

注：本基金本报告期及上年度可比期间均无贵金属投资收益。

7.4.7.16 衍生工具收益

7.4.7.16.1 衍生工具收益——买卖权证差价收入

注：本基金本报告期及上年度可比期间均无买卖权证差价收入。

7.4.7.16.2 衍生工具收益——其他投资收益

注：本基金本报告期及上年度可比期间均无衍生工具其他投资收益。

7.4.7.17 股利收益

单位：人民币元

项目	本期 2023年01月01日至 2023年12月31日	上年度可比期间 2022年01月01日至 2022年12月31日
股票投资产生的股利收益	17,235,407.98	8,982,138.22
其中：证券出借权益补偿收入	-	-
基金投资产生的股利收益	-	-
合计	17,235,407.98	8,982,138.22

7.4.7.18 公允价值变动收益

单位：人民币元

项目名称	本期 2023年01月01日至2023年12 月31日	上年度可比期间 2022年01月01日至2022年12 月31日
1. 交易性金融资产	14,716,806.78	245,866,107.05
——股票投资	14,716,806.78	245,866,107.05
——债券投资	-	-
——资产支持证券投资	-	-
——基金投资	-	-
——贵金属投资	-	-
——其他	-	-
2. 衍生工具	-	-
——权证投资	-	-

——期货投资	-	-
3. 其他	-	-
减：应税金融商品公允价值变动产生的预估增值税	-	-
合计	14,716,806.78	245,866,107.05

7.4.7.19 其他收入

注：本基金本报告期及上年度可比期间均无其他收入。

7.4.7.20 信用减值损失

注：本基金本报告期及上年度可比期间均无信用减值损失。

7.4.7.21 其他费用

单位：人民币元

项目	本期 2023年01月01日至2023年12 月31日	上年度可比期间 2022年01月01日至2022年12 月31日
审计费用	90,000.00	90,000.00
信息披露费	120,000.00	120,000.00
证券出借违约金	-	-
账户维护费	18,000.00	18,000.00
银行费用	27,362.43	35,030.74
指数使用费	-	-
持有人大会- 公证费	-	-
持有人大会- 律师费	-	-
开户费	-	-
上市费	-	-
或有管理费	-	-
其他	46,366.68	58,872.69
合计	301,729.11	321,903.43

7.4.8 或有事项、资产负债表日后事项的说明

7.4.8.1 或有事项

截至资产负债表日，本基金无需要披露的重大或有事项。

7.4.8.2 资产负债表日后事项

截至财务报表批准日，本基金无需要披露的资产负债表日后事项。

7.4.9 关联方关系

关联方名称	与本基金的关系
汇添富基金管理股份有限公司	基金管理人, 基金销售机构, 基金注册登记机构
中国银行股份有限公司 (“中国银行”)	基金托管人, 基金代销机构
东方证券股份有限公司 (“东方证券”)	基金管理人的股东, 基金代销机构
上海上报资产管理有限公司	基金管理人的股东
上海菁聚金投资管理合伙企业 (有限合伙)	基金管理人的股东
东航金控有限责任公司	基金管理人的股东
汇添富资本管理有限公司	基金管理人的全资子公司
汇添富资产管理 (美国) 控股有限公司	基金管理人的全资子公司
汇添富资产管理 (香港) 有限公司	基金管理人的全资子公司
汇添富资产管理 (新加坡) 有限公司	基金管理人的全资子公司
东方证券承销保荐有限公司	基金管理人的股东的全资子公司
上海汇添富公益基金会	与基金管理人同一批关键管理人员
汇添富投资管理有限公司	基金管理人的全资子公司的全资子公司

注：以下关联交易均在正常业务范围内按一般商业条款订立。

7.4.10 本报告期及上年度可比期间的关联方交易

7.4.10.1 通过关联方交易单元进行的交易

7.4.10.1.1 股票交易

金额单位：人民币元

关联方名称	本期 2023 年 01 月 01 日至 2023 年 12 月 31 日		上年度可比期间 2022 年 01 月 01 日至 2022 年 12 月 31 日	
	成交金额	占当期股票成交总额的比例 (%)	成交金额	占当期股票成交总额的比例 (%)
东方证券	8,313,941,817.54	100.00	9,914,472,625.32	100.00

7.4.10.1.2 债券交易

金额单位：人民币元

关联方名称	本期 2023 年 01 月 01 日至 2023 年 12 月 31 日		上年度可比期间 2022 年 01 月 01 日至 2022 年 12 月 31 日	
	成交金额	占当期债券成交总额的比例 (%)	成交金额	占当期债券成交总额的比例 (%)
东方证券	-	-	14,440,388.30	100.00

7.4.10.1.3 债券回购交易

金额单位：人民币元

关联方名称	本期 2023 年 01 月 01 日至 2023 年 12 月 31 日		上年度可比期间 2022 年 01 月 01 日至 2022 年 12 月 31 日	
	成交金额	占当期回购成交总额的比例 (%)	成交金额	占当期回购成交总额的比例 (%)
东方证券	1,412,241,000.00	100.00	1,621,200,000.00	100.00

7.4.10.1.4 基金交易

注：本基金本报告期及上年度可比期间均未通过关联方交易单元进行基金交易。

7.4.10.1.5 权证交易

注：本基金本报告期及上年度可比期间均未通过关联方交易单元进行权证交易。

7.4.10.1.6 应支付关联方的佣金

金额单位：人民币元

关联方名称	本期 2023 年 01 月 01 日至 2023 年 12 月 31 日			
	当期佣金	占当期佣金总量的比例 (%)	期末应付佣金余额	占期末应付佣金总额的比例 (%)
东方证券	6,109,176.25	100.00	77,984.63	100.00
关联方名称	上年度可比期间 2022 年 01 月 01 日至 2022 年 12 月 31 日			
	当期佣金	占当期佣金总量的比例 (%)	期末应付佣金余额	占期末应付佣金总额的比例 (%)
东方证券	7,352,835.33	100.00	141,060.30	100.00

注：上述佣金按市场佣金率计算，以扣除由中国证券登记结算有限责任公司收取证管费、经手费和由券商承担的证券结算风险基金后的净额列示。该类佣金协议的服务范围还包括佣金收取方为本基金提供的证券投资研究成果和市场信息服务。

7.4.10.2 关联方报酬

7.4.10.2.1 基金管理费

单位：人民币元

项目	本期 2023 年 01 月 01 日至 2023 年 12 月 31 日	上年度可比期间 2022 年 01 月 01 日至 2022 年 12 月 31 日

当期发生的基金应支付的管理费	36,284,345.46	47,784,609.54
其中：应支付销售机构的客户维护费	14,596,753.38	19,731,580.65
应支付基金管理人的净管理费	21,687,592.08	28,053,028.89

注：2023 年 7 月 10 日前，本基金管理费按前一日基金资产净值的 1.5%年费率计提。经与本基金的基金托管人协商一致，并报中国证监会备案，决定自 2023 年 7 月 10 日起，本基金的管理费按前一日基金资产净值的 1.20%年费率计提。管理费的计算方法如下：

$$H = E \times 1.20\% \div \text{当年天数}$$

H 为每日应计提的基金管理费

E 为前一日的基金资产净值

基金管理费每日计提，逐日累计至每个月月末，按月支付。由基金托管人根据与基金管理人核对一致的财务数据，自动在次月初五个工作日内、按照指定的账户路径进行资金支付，基金管理人无需再出具资金划拨指令。

对于基金中基金、ETF 联接基金等特殊类型的基金产品，由于本基金管理人对基金财产中持有的本基金管理人自身管理的基金部分或基金财产中投资于目标 ETF 的部分不收取管理费，但客户维护费的收取标准并不调减，可能出现净管理费为负值的情况。

7.4.10.2.2 基金托管费

单位：人民币元

项目	本期	上年度可比期间
	2023 年 01 月 01 日至 2023 年 12 月 31 日	2022 年 01 月 01 日至 2022 年 12 月 31 日
当期发生的基金应支付的托管费	6,047,390.81	7,964,101.56

注：2023 年 7 月 10 日前，本基金托管费按前一日基金资产净值的 0.25%年费率计提。经与本基金的基金托管人协商一致，并报中国证监会备案，决定自 2023 年 7 月 10 日起，本基金的托管费按前一日基金资产净值的 0.2%的年费率计提。托管费的计算方法如下：

$$H = E \times 0.2\% \div \text{当年天数}$$

H 为每日应计提的基金托管费

E 为前一日的基金资产净值

基金托管费每日计提，逐日累计至每个月月末，按月支付。由基金托管人根据与基金管理人核对一致的财务数据，自动在次月初五个工作日内、按照指定的账户路径进行资金支付，基金管理人无需再出具资金划拨指令。

7.4.10.2.3 销售服务费

单位：人民币元

获得销售服务费的各关联方名称	本期 2023 年 01 月 01 日至 2023 年 12 月 31 日		
	当期发生的基金应支付的销售服务费		
	汇添富互联网核心资产六个月持有混合 A	汇添富互联网核心资产六个月持有混合 C	合计
东方证券股份有限公司	-	5,786.70	5,786.70
汇添富基金管理股份有限公司	-	187,856.58	187,856.58
中国银行股份有限公司	-	96,103.35	96,103.35
合计	-	289,746.63	289,746.63
获得销售服务费的各关联方名称	上年度可比期间 2022 年 01 月 01 日至 2022 年 12 月 31 日		
	当期发生的基金应支付的销售服务费		
	汇添富互联网核心资产六个月持有混合 A	汇添富互联网核心资产六个月持有混合 C	合计
东方证券股份有限公司	-	6,698.82	6,698.82
汇添富基金管理股份有限公司	-	223,079.04	223,079.04
中国银行股份有限公司	-	122,806.92	122,806.92
合计	-	352,584.78	352,584.78

注：本基金 A 类基金份额不收取基金销售服务费，C 类基金份额的基金销售服务费年费率为 0.5%。

本基金基金销售服务费按前一日 C 类基金资产净值的 0.5% 年费率计提。

计算方法如下：

$$H = E \times 0.5\% \div \text{当年天数}$$

H 为 C 类基金份额每日应计提的基金销售服务费

E 为 C 类基金份额前一日基金资产净值

销售服务费每日计提，逐日累计至每月月末，按月支付。经基金管理人与基金托管人双方核对无误后，基金托管人按照与基金管理人协商一致的方式于次月初五个工作日内从基金财产中一次性支付给基金管理人，再由基金管理人代付给销售机构。基金销售服务费主要用于本基金持续销售以及基金份额持有人服务等各项费用。

7.4.10.3 与关联方进行银行间同业市场的债券（含回购）交易

注：本基金本报告期及上年度可比期间均未与关联方进行银行间同业市场的债券（含回购）交易。

7.4.10.4 报告期内转融通证券出借业务发生重大关联交易事项的说明

7.4.10.4.1 与关联方通过约定申报方式进行的适用固定期限费率的证券出借业务的情况

注：本基金本报告期及上年度可比期间均未与关联方通过约定申报方式进行适用固定期限费率的证券出借业务。

7.4.10.4.2 与关联方通过约定申报方式进行的适用市场化期限费率的证券出借业务的情况

注：本基金本报告期及上年度可比期间均未与关联方通过约定申报方式进行适用市场化期限费率的证券出借业务。

7.4.10.5 各关联方投资本基金的情况

7.4.10.5.1 报告期内基金管理人运用自有资金投资本基金的情况

注：本基金的基金管理人本报告期及上年度可比期间均未运用自有资金投资本基金。

7.4.10.5.2 报告期末除基金管理人之外的其他关联方投资本基金的情况

注：本基金除基金管理人之外的其他关联方于本报告期末及上年度末均未投资本基金。

7.4.10.6 由关联方保管的银行存款余额及当期产生的利息收入

单位：人民币元

关联方名称	本期 2023 年 01 月 01 日至 2023 年 12 月 31 日		上年度可比期间 2022 年 01 月 01 日至 2022 年 12 月 31 日	
	期末余额	当期利息收入	期末余额	当期利息收入
中国银行	364,198,213.70	1,508,406.39	304,499,355.36	2,322,081.86

7.4.10.7 本基金在承销期内参与关联方承销证券的情况

金额单位：人民币元

本期 2023 年 01 月 01 日至 2023 年 12 月 31 日					
关联方名称	证券代码	证券名称	发行方式	基金在承销期内买入	
				数量（单位：股）	总金额
东方证	688347	华虹公	IPO 网下	82,606.00	4,295,512.00

券承销 保荐有 限公司		司	配售		
上年度可比期间 2022 年 01 月 01 日至 2022 年 12 月 31 日					
关联方 名称	证券代码	证券名 称	发行方式	基金在承销期内买入	
				数量（单位：股）	总金额
				-	-

7.4.10.8 其他关联交易事项的说明

7.4.10.8.1 其他关联交易事项的说明

无。

7.4.11 利润分配情况

注：本基金本报告期未进行利润分配。于资产负债表日之后、财务报表批准日之前批准、公告或实施的利润分配情况详见资产负债表日后事项章节。

7.4.12 期末（2023 年 12 月 31 日）本基金持有的流通受限证券

7.4.12.1 因认购新发/增发证券而于期末持有的流通受限证券

金额单位：人民币元

7.4.12.1.1 受限证券类别：股票										
证券 代码	证 券 名 称	成 功 认 购 日	受 限 期	流 通 受 限 类 型	认 购 价 格	期 末 估 值 单 价	数 量 （ 单 位： 股）	期 末 成 本 总 额	期 末 估 值 总 额	备 注
001239	永达股份	2023年12月04日	6个月	新股流通受限	12.05	19.92	189	2,277.45	3,764.88	
001358	兴欣新材	2023年12月	6个月	新股流通受限	41.00	44.16	87	3,567.00	3,841.92	

		14 日		限						
30117 2	君逸 数码	202 3年 07月 19日	6 个月	新 股 流 通 受 限	31.33	38.1 6	438	13,722.54	16,714.08	
30120 2	朗威 股份	202 3年 06月 28日	6 个月	新 股 流 通 受 限	25.82	31.8 0	306	7,900.92	9,730.80	
30125 1	威尔 高	202 3年 08月 30日	6 个月	新 股 流 通 受 限	28.88	34.5 9	321	9,270.48	11,103.39	
30126 1	恒工 精密	202 3年 06月 29日	6 个月	新 股 流 通 受 限	36.90	50.8 5	198	7,306.20	10,068.30	
30127 2	英华 特	202 3年 07月 06日	6 个月	新 股 流 通 受 限	51.39	53.3 8	173	8,890.47	9,234.74	
30129 2	海科 新源	202 3年 06月 29日	6 个月	新 股 流 通 受 限	19.99	19.3 5	583	11,654.17	11,281.05	

301329	信音电子	2023年07月05日	6个月	新股流通受限	21.00	22.23	458	9,618.00	10,181.34
301348	蓝箭电子	2023年08月01日	6个月	新股流通受限	18.08	44.57	613	11,083.04	27,321.41
301393	昊帆生物	2023年07月05日	6个月	新股流通受限	67.68	59.37	260	17,596.80	15,436.20
301421	波长光电	2023年08月16日	6个月	新股流通受限	29.38	59.37	332	9,754.16	19,710.84
301456	盘古智能	2023年07月06日	6个月	新股流通受限	37.96	30.39	407	15,449.72	12,368.73
301468	博盈特焊	2023年07月12日	6个月	新股流通受限	47.58	30.22	598	28,452.84	18,071.56
301469	恒达	2023	6个月	新股	36.58	33.09	275	10,059.50	9,099.75

	新材	年 08 月 10 日	月	流 通 受 限						
301487	盟固利	2023年 08月 01日	6个月	新 股 流 通 受 限	5.32	40.96	867	4,612.44	35,512.32	
301488	豪恩汽电	2023年 06月 26日	6个月	新 股 流 通 受 限	39.78	69.09	262	10,422.36	18,101.58	
301489	思泉新材	2023年 10月 16日	6个月	新 股 流 通 受 限	41.66	64.11	128	5,332.48	8,206.08	
301498	乖宝宠物	2023年 08月 09日	6个月	新 股 流 通 受 限	39.99	38.81	554	22,154.46	21,500.74	
301499	维科精密	2023年 07月 13日	6个月	新 股 流 通 受 限	19.50	28.93	371	7,234.50	10,733.03	
301500	飞南资源	2023年 09	6个月	新 股 流 通	23.97	20.89	455	10,906.35	9,504.95	

		月 13 日		受 限						
301505	苏州规划	2023年07月12日	6个月	新股流通受限	26.35	35.81	194	5,111.90	6,947.14	
301507	民生健康	2023年08月24日	6个月	新股流通受限	10.00	15.85	851	8,510.00	13,488.35	
301508	中机认检	2023年11月23日	6个月	新股流通受限	16.82	26.68	419	7,047.58	11,178.92	
301509	金凯生科	2023年07月26日	6个月	新股流通受限	56.56	62.23	266	15,044.96	16,553.18	
301510	固高科技	2023年08月04日	6个月	新股流通受限	12.00	35.01	396	4,752.00	13,863.96	
301511	德福科技	2023年08月08日	6个月	新股流通受限	28.00	22.67	982	27,496.00	22,261.94	

		日							
301516	中远通	2023年12月01日	6个月	新股流通受限	6.87	15.51	604	4,149.48	9,368.04
301517	陕西华达	2023年10月09日	6个月	新股流通受限	26.87	43.69	185	4,970.95	8,082.65
301519	舜禹股份	2023年07月19日	6个月	新股流通受限	20.93	20.21	442	9,251.06	8,932.82
301525	儒竞科技	2023年08月23日	6个月	新股流通受限	99.57	81.46	266	26,485.62	21,668.36
301526	国际复材	2023年12月19日	6个月	新股流通受限	2.66	4.45	9,723	25,863.18	43,267.35
301528	多浦乐	2023年08月17日	6个月	新股流通受限	71.80	68.91	148	10,626.40	10,198.68
30152	福	202	6	新	36.60	37.8	182	6,661.20	6,894.16

9	赛科技	3年 08月 31日	个月	股 流 通 受 限		8				
301533	威马农机	2023年 08月 07日	6个月	新 股 流 通 受 限	29.50	33.16	225	6,637.50	7,461.00	
301548	崇德科技	2023年 09月 11日	6个月	新 股 流 通 受 限	66.80	58.99	136	9,084.80	8,022.64	
301550	斯菱股份	2023年 09月 06日	6个月	新 股 流 通 受 限	37.56	43.57	260	9,765.60	11,328.20	
301559	中集环科	2023年 09月 26日	6个月	新 股 流 通 受 限	24.22	18.24	1,315	31,849.30	23,985.60	
301566	达利凯普	2023年 12月 22日	6个月	新 股 流 通 受 限	8.90	22.14	576	5,126.40	12,752.64	
301568	思泰克	2023年	6个月	新 股 流	23.23	35.58	246	5,714.58	8,752.68	

		11月21日		通受限						
301578	辰奕智能	2023年12月21日	6个月	新股流通受限	48.94	68.32	118	5,774.92	8,061.76	
601083	锦江航运	2023年11月28日	6个月	新股流通受限	11.25	11.07	1,263	14,208.75	13,981.41	
603004	鼎龙科技	2023年12月20日	6个月	新股流通受限	16.80	31.19	195	3,276.00	6,082.05	
603062	麦加芯彩	2023年10月31日	6个月	新股流通受限	58.08	57.81	126	7,318.08	7,284.06	
603075	热威科技股份	2023年09月01日	6个月	新股流通受限	23.10	23.31	182	4,204.20	4,242.42	
603193	润本生物技	2023年10月	6个月	新股流通受	17.38	16.66	303	5,266.14	5,047.98	

	术股份	09日		限						
603231	索宝蛋白	2023年12月06日	6个月	新股流通受限	21.29	21.53	161	3,427.69	3,466.33	
603270	金帝精密科技股份	2023年08月25日	6个月	新股流通受限	21.77	29.58	195	4,245.15	5,768.10	
603273	天元智能	2023年10月16日	6个月	新股流通受限	9.50	18.97	178	1,691.00	3,376.66	
603275	上海众辰科技	2023年08月16日	6个月	新股流通受限	49.97	39.70	193	9,644.21	7,662.10	
603276	恒兴新材料科技	2023年09月18日	6个月	新股流通受限	25.73	24.88	134	3,447.82	3,333.92	
603296	华勤技术	2023年08月	6个月	新股流通受限	80.80	77.75	593	47,914.40	46,105.75	

		01 日		限						
60337 3	安邦 护卫 集团 股份	202 3 年 12 月 13 日	6 个 月	新 股 流 通 受 限	19.10	34.7 5	88	1,680.80	3,058.00	
68834 7	华虹 半导 体公 司	202 3 年 07 月 27 日	6 个 月	新 股 流 通 受 限	52.00	42.0 6	57,82 5	3,006,900.0 0	2,432,119.5 0	
68845 0	光格 科技	202 3 年 07 月 17 日	6 个 月	新 股 流 通 受 限	53.09	36.4 2	167	8,866.03	6,082.14	
68854 8	广钢 气体 股份	202 3 年 08 月 08 日	6 个 月	新 股 流 通 受 限	9.87	12.7 5	4,048	39,953.76	51,612.00	
68854 9	中巨 芯科 技	202 3 年 08 月 30 日	6 个 月	新 股 流 通 受 限	5.18	8.09	4,294	22,242.92	34,738.46	
68856 3	航空 材料 股份	202 3 年 07 月 12	6 个 月	新 股 流 通 受 限	78.99	60.4 9	1,501	118,563.99	90,795.49	

		日								
688573	信宇人	2023年08月09日	6个月	新股流通受限	23.68	28.80	285	6,748.80	8,208.00	
688582	芯动联科	2023年06月21日	6个月	新股流通受限	26.74	38.67	648	17,327.52	25,058.16	
688591	泰凌微	2023年08月18日	6个月	新股流通受限	24.98	28.02	681	17,011.38	19,081.62	
688610	埃科光电	2023年07月10日	6个月	新股流通受限	73.33	51.00	275	20,165.75	14,025.00	
688627	精智达技术	2023年07月11日	6个月	新股流通受限	46.77	87.72	222	10,382.94	19,473.84	
688652	京仪装备	2023年11月22日	6个月	新股流通受限	31.95	52.25	416	13,291.20	21,736.00	
68865	康	202	6	新	10.50	15.9	648	6,804.00	10,361.52	

3	希通信	3年11月10日	个月	股流通受限		9			
688657	浩辰软件	2023年09月25日	6个月	新股流通受限	103.40	78.23	101	10,443.40	7,901.23
688671	碧兴物联	2023年08月02日	6个月	新股流通受限	36.12	34.30	226	8,163.12	7,751.80
688693	锴威特	2023年08月10日	6个月	新股流通受限	40.83	43.41	178	7,267.74	7,726.98
688716	中研股份	2023年09月13日	6个月	新股流通受限	29.66	36.39	267	7,919.22	9,716.13
688717	艾罗能源	2023年12月26日	5个交易日	新股流通受限	55.66	55.66	4,844	269,617.04	269,617.04
688717	艾罗能	2023年	6个月	新股流	55.66	55.66	11,303	629,124.98	629,124.98

	源	12月26日		通受限						
688719	爱科赛博	2023年09月20日	6个月	新股流通受限	69.98	60.10	194	13,576.12	11,659.40	
688720	艾森股份	2023年11月29日	6个月	新股流通受限	28.03	49.84	165	4,624.95	8,223.60	
7.4.12.1.2 受限证券类别：债券										
证券代码	证券名称	成功认购日	受限期	流通受限类型	认购价格	期末估值单价	数量（单位：张）	期末成本总额	期末估值总额	备注
					-	-	-	-	-	

7.4.12.2 期末持有的暂时停牌等流通受限股票

金额单位：人民币元

股票代码	股票名称	停牌日期	停牌原因	期末估值单价	复牌日期	复牌开盘单价	数量（股）	期末成本总额	期末估值总额	备注
688337	普源精电	2023年12月25日	重大事项停牌	43.87	2024年01月09日	41.72	9,713	399,555.44	426,109.31	

7.4.12.3 期末债券正回购交易中作为抵押的债券

7.4.12.3.1 银行间市场债券正回购

注：截至本报告期末 2023 年 12 月 31 日止，本基金无因从事银行间市场债券正回购交易形成的卖出回购证券款余额。

7.4.12.3.2 交易所市场债券正回购

注：截至本报告期末 2023 年 12 月 31 日止，本基金无因从事交易所市场债券正回购交易形成的卖出回购证券款余额。

7.4.12.4 期末参与转融通证券出借业务的证券

注：截至本报告期末 2023 年 12 月 31 日止，本基金无参与转融通证券出借业务的证券。

7.4.13 金融工具风险及管理

7.4.13.1 风险管理政策和组织架构

本基金在日常经营活动中涉及的财务风险主要包括信用风险、流动性风险及市场风险。本基金管理人制定了政策和程序来识别及分析这些风险，并设定适当的风险限额及内部控制流程，通过可靠的管理及信息系统持续监控上述各类风险。

本基金管理人建立了董事会、经营管理层、风险管理部门、各职能部门四级风险管理组织架构，并明确了相应的风险管理职能。

7.4.13.2 信用风险

信用风险是指基金在交易过程中因交易对手未履行合约责任，或者基金所投资证券之发行人出现违约、拒绝支付到期本息，导致基金资产损失和收益变化的风险。本基金均投资于具有良好信用等级的证券，且通过分散化投资以分散信用风险。本基金投资于一家上市公司发行的证券市值不超过基金资产净值的 10%，且本基金与由本基金管理人管理的其他基金共同持有一家公司发行的证券，不得超过该证券的 10%。

本基金的银行存款均存放于信用良好的银行，申购交易均通过具有基金销售资格的金融机构进行。另外，在交易所进行的交易均与中国证券登记结算有限责任公司完成证券交收和款项清算，因此违约风险发生的可能性很小；基金在进行银行间同业市场交易前均对交易对手进行信用评估，以控制相应的信用风险。

7.4.13.3 流动性风险

流动性风险是指基金所持金融工具变现的难易程度。本基金的流动性风险一方面来自于基金份额持有人可于每份基金份额的最短持有期限之后要求赎回其持有的基金份额，另一方面来自于投资品种所处的交易市场不活跃而带来的变现困难。

7.4.13.3.1 报告期内本基金组合资产的流动性风险分析

本基金的基金管理人严格按照《公开募集证券投资基金运作管理办法》及《公开募集

开放式证券投资基金流动性风险管理规定》等有关法规的要求建立健全开放式基金流动性风险管理的内部控制体系，审慎评估各类资产的流动性，针对性制定流动性风险管理措施，对本基金组合资产的流动性风险进行管理。本基金的基金管理人采用监控基金组合资产持仓集中度指标、逆回购交易的到期日与交易对手的集中度、流动性受限资产比例、基金组合资产中 7 个工作日可变现资产的可变现价值以及压力测试等方式防范流动性风险。并于开放日对本基金的申购赎回情况进行监控，保持基金投资组合中的可用现金头寸与之相匹配，确保本基金资产的变现能力与投资者赎回需求的匹配与平衡。本基金的基金管理人在基金合同中设计了巨额赎回条款，约定在非常情况下赎回申请的处理方式，控制因开放申购赎回模式带来的流动性风险，有效保障基金持有人利益。

除本报告“期末本基金持有的流通受限证券”章节中所列示券种流通暂时受限制不能自由转让外，本基金本报告期末的其他资产均能及时变现。此外，本基金可通过卖出回购金融资产方式借入短期资金应对流动性需求，其上限一般不超过基金持有的债券资产的公允价值。

本基金管理人每日预测本基金的流动性需求，并同时通过独立的风险管理部门设定流动性比例要求，对流动性指标进行持续的监测和分析。

本报告期内，本基金未发生重大流动性风险事件。

7.4.13.4 市场风险

市场风险是指基金所持金融工具的公允价值或未来现金流量因所处市场各类价格因素的变动而发生波动的风险，包括利率风险、外汇风险和其他价格风险。

7.4.13.4.1 利率风险

利率风险是指基金的财务状况和现金流量受市场利率变动而发生波动的风险。利率敏感性金融工具均面临由于市场利率上升而导致公允价值下降的风险，其中浮动利率类金融工具还面临每个付息期间结束根据市场利率重新定价时对于未来现金流影响的风险。本基金的基金管理人定期对本基金面临的利率敏感性缺口进行监控，并通过调整投资组合的久期等方法对上述利率风险进行管理。

7.4.13.4.1.1 利率风险敞口

单位：人民币元

本期末 2023	1 个月以内	1-3 个月	3 个月	1-5 年	5 年以上	不计息	合计
-------------	--------	--------	------	-------	-------	-----	----

年 12 月 31 日		月	-1 年		上		
资产							
货币 资金	364,198,213.70	-	-	-	-	-	364,198,213.70
结算 备付 金	12,488,651.31	-	-	-	-	-	12,488,651.31
存出 保证 金	531,056.31	-	-	-	-	-	531,056.31
交易 性金 融资 产	-	-	-	-	-	1,763,168,206.48	1,763,168,206.48
衍生 金融 资产	-	-	-	-	-	-	-
买入 返售 金融 资产	-	-	-	-	-	-	-
债权 投资	-	-	-	-	-	-	-
应收 清算 款	-	-	-	-	-	15,289,813.75	15,289,813.75
应收 股利	-	-	-	-	-	-	-
应收 申购 款	-	-	-	-	-	42,979.29	42,979.29
递延 所得 税资 产	-	-	-	-	-	-	-
其他 资产	-	-	-	-	-	-	-
资产 总计	377,217,921.32	-	-	-	-	1,778,500,999.52	2,155,718,920.84
负债							
短期 借款	-	-	-	-	-	-	-

交易性金融负债	-	-	-	-	-	-	-
衍生金融负债	-	-	-	-	-	-	-
卖出回购金融资产款	-	-	-	-	-	-	-
应付清算款	-	-	-	-	-	-	-
应付赎回款	-	-	-	-	-	904,851.49	904,851.49
应付管理人报酬	-	-	-	-	-	2,225,869.67	2,225,869.67
应付托管费	-	-	-	-	-	370,978.27	370,978.27
应付销售服务费	-	-	-	-	-	106,241.91	106,241.91
应付投资顾问费	-	-	-	-	-	-	-
应交税费	-	-	-	-	-	-	-
应付利润	-	-	-	-	-	-	-
递延所得税负债	-	-	-	-	-	-	-
其他负债	-	-	-	-	-	287,984.63	287,984.63
负债	-	-	-	-	-	3,895,925.97	3,895,925.97

总计							
利率敏感 度缺口	377,217,921.32	-	-	-	-	1,774,605,073.55	2,151,822,994.87
上年度末 2022年12 月31日	1个月以内	1-3个月	3个月-1年	1-5年	5年以上	不计息	合计
资产							
货币资金	304,499,355.36	-	-	-	-	-	304,499,355.36
结算备付金	39,092,050.53	-	-	-	-	-	39,092,050.53
存出保证金	2,155,713.45	-	-	-	-	-	2,155,713.45
交易性金融资产	-	-	-	-	-	2,491,939,129.51	2,491,939,129.51
衍生金融资产	-	-	-	-	-	-	-
买入返售金融资产	-	-	-	-	-	-	-
债权投资	-	-	-	-	-	-	-
应收清算款	-	-	-	-	-	33,484,978.88	33,484,978.88
应收股利	-	-	-	-	-	-	-
应收申购款	-	-	-	-	-	79,210.46	79,210.46
递延所得税资	-	-	-	-	-	-	-

产							
其他资产	-	-	-	-	-	-	-
资产总计	345,747,119.34	-	-	-	-	2,525,503,318.85	2,871,250,438.19
负债							
短期借款	-	-	-	-	-	-	-
交易性金融负债	-	-	-	-	-	-	-
衍生金融负债	-	-	-	-	-	-	-
卖出回购金融资产款	-	-	-	-	-	-	-
应付清算款	-	-	-	-	-	62,580,868.95	62,580,868.95
应付赎回款	-	-	-	-	-	485,312.09	485,312.09
应付管理人报酬	-	-	-	-	-	3,571,462.53	3,571,462.53
应付托管费	-	-	-	-	-	595,243.76	595,243.76
应付销售服务费	-	-	-	-	-	139,826.45	139,826.45
应付投资顾问费	-	-	-	-	-	-	-
应交税费	-	-	-	-	-	-	-
应付	-	-	-	-	-	-	-

利润							
递延 所得 税负 债		-	-	-	-	-	-
其他 负债		-	-	-	-	351,063.10	351,063.10
负债 总计		-	-	-	-	67,723,776.88	67,723,776.88
利率 敏感 度缺 口	345,747,119.34	-	-	-	-	2,457,779,541.97	2,803,526,661.31

表中所示为本基金资产及负债的公允价值，并按照合约规定的重新定价日或到期日孰早者进行了分类。

7.4.13.4.1.2 利率风险的敏感性分析

本基金本报告期末及上年度末均未持有债券资产及资产支持证券（不含可转换债券及可交换债券），因此市场利率的变动对于本基金资产净值无重大影响。

7.4.13.4.2 外汇风险

外汇风险是指金融工具的公允价值或未来现金流量因外汇汇率变动而发生波动的风险。本基金持有以非记账本位币人民币计价的资产和负债，因此存在相应的外汇风险。本基金的基金管理人每日对本基金的外汇头寸进行监控。

7.4.13.4.2.1 外汇风险敞口

单位：人民币元

项目	本期末 2023 年 12 月 31 日			
	美元折合 人民币	港币折合人民币	其他币种 折合人民 币	合计
以外币计 价的资产				
货币资金	-	-	-	-
结算备付 金	-	-	-	-
存出保证 金	-	-	-	-
交易性金 融资产	-	252,971,434.17	-	252,971,434.17

衍生金融资产	-	-	-	-
买入返售金融资产	-	-	-	-
债权投资	-	-	-	-
应收清算款	-	-	-	-
应收股利	-	-	-	-
应收申购款	-	-	-	-
递延所得税资产	-	-	-	-
其他资产	-	-	-	-
资产合计	-	252,971,434.17	-	252,971,434.17
以外币计价的负债				
短期借款	-	-	-	-
交易性金融负债	-	-	-	-
衍生金融负债	-	-	-	-
卖出回购金融资产款	-	-	-	-
应付清算款	-	-	-	-
应付赎回款	-	-	-	-
应付管理人报酬	-	-	-	-
应付托管费	-	-	-	-
应付销售服务费	-	-	-	-
应付投资顾问费	-	-	-	-
应交税费	-	-	-	-
应付利润	-	-	-	-
递延所得税负债	-	-	-	-
其他负债	-	-	-	-
负债合计	-	-	-	-
资产负债	-	252,971,434.17	-	252,971,434.17

项目	上年度末 2022 年 12 月 31 日			
	美元折合人民币	港币折合人民币	其他币种折合人民币	合计
表外汇风险敞口净额				
以外币计价的资产				
货币资金	-	-	-	-
结算备付金	-	-	-	-
存出保证金	-	-	-	-
交易性金融资产	-	974,034,553.89	-	974,034,553.89
衍生金融资产	-	-	-	-
买入返售金融资产	-	-	-	-
债权投资	-	-	-	-
应收清算款	-	-	-	-
应收股利	-	-	-	-
应收申购款	-	-	-	-
递延所得税资产	-	-	-	-
其他资产	-	-	-	-
资产合计	-	974,034,553.89	-	974,034,553.89
以外币计价的负债				
短期借款	-	-	-	-
交易性金融负债	-	-	-	-
衍生金融负债	-	-	-	-
卖出回购金融资产款	-	-	-	-
应付清算款	-	-	-	-
应付赎回	-	-	-	-

款				
应付管理人报酬	-	-	-	-
应付托管费	-	-	-	-
应付销售服务费	-	-	-	-
应付投资顾问费	-	-	-	-
应交税费	-	-	-	-
应付利润	-	-	-	-
递延所得税负债	-	-	-	-
其他负债	-	-	-	-
负债合计	-	-	-	-
资产负债表外汇风险敞口净额	-	974,034,553.89	-	974,034,553.89

7.4.13.4.2.2 外汇风险的敏感性分析

假设	1. 除汇率以外的其他市场变量保持不变，且未考虑基金管理人为降低汇率风险而可能采取的风险管理活动。		
分析	相关风险变量的变动	对资产负债表日基金资产净值的影响金额（单位：人民币元）	
		本期末 2023 年 12 月 31 日	上年度末 2022 年 12 月 31 日
	港币相对人民币升值 5%	12,648,571.71	48,701,727.69
	港币相对人民币贬值 5%	-12,648,571.71	-48,701,727.69

7.4.13.4.3 其他价格风险

其他价格风险是指交易性金融资产的公允价值受市场利率和外汇汇率以外的市场价格因素变动发生波动的风险。本基金的金融资产以公允价值计量，所有市场价格因素引起的金融资产公允价值变动均直接反映在当期损益中。

本基金管理人通过标准差、跟踪误差、beta 值等指标监控投资组合面临的市场价格波动风险。

7.4.13.4.3.1 其他价格风险敞口

单位：人民币元

项目	本期末 2023 年 12 月 31 日		上年度末 2022 年 12 月 31 日	
	公允价值	占基金资产净值比例 (%)	公允价值	占基金资产净值比例 (%)
交易性金融资产—股票投资	1,763,168,206.48	81.94	2,491,939,129.51	88.89
交易性金融资产—基金投资	-	-	-	-
交易性金融资产—债券投资	-	-	-	-
交易性金融资产—贵金属投资	-	-	-	-
衍生金融资产—权证投资	-	-	-	-
其他	-	-	-	-
合计	1,763,168,206.48	81.94	2,491,939,129.51	88.89

7.4.13.4.3.2 其他价格风险的敏感性分析

假设	1. 本基金的市场价格风险主要源于证券市场的系统性风险，即从长期来看，本基金所投资的证券与业绩比较基准的变动呈线性相关，且报告期内的相关系数在资产负债表日后短期内保持不变； 2. 以下分析中，除市场基准发生变动，其他影响基金资产净值的风险变量保持不变。		
分析	相关风险变量的变动	对资产负债表日基金资产净值的影响金额（单位：人民币元）	
		本期末 2023 年 12 月 31 日	上年度末 2022 年 12 月 31 日
	恒生指数(汇率调整)上涨 5%	58,901,775.03	81,054,304.22
	恒生指数(汇率调整)下跌 5%	-58,901,775.03	-81,054,304.22

注：本基金管理人运用资本—资产定价模型方法对本基金的市场价格风险进行分析。上表为市场价格风险的敏感性分析，反映了在其他变量不变的假设下，证券市场组合的价格发生合理、可能的变动时，将对基金资产净值产生的影响。

7.4.14 公允价值

7.4.14.1 金融工具公允价值计量的方法

公允价值计量结果所属的层次，由对公允价值计量整体而言具有重要意义的输入值所属的最低层次决定：第一层次：相同资产或负债在活跃市场上未经调整的报价；第二层次：除第一层次输入值外相关资产或负债直接或间接可观察的输入值；第三层次：相关资产或负债的不可观察输入值。

7.4.14.2 持续的以公允价值计量的金融工具

7.4.14.2.1 各层次金融工具的公允价值

单位：人民币元

公允价值计量结果所属的层次	本期末 2023年12月31日	上年度末 2022年12月31日
第一层次	1,758,383,117.74	2,490,396,824.09
第二层次	1,349,909.49	385,863.40
第三层次	3,435,179.25	1,156,442.02
合计	1,763,168,206.48	2,491,939,129.51

7.4.14.2.2 公允价值所属层次间的重大变动

本基金政策为以报告期初作为确定金融工具公允价值层次之间转换的时点。对于公开市场交易的股票、债券等投资，若出现重大事项停牌、交易不活跃或非公开发行等情况，本基金不会于停牌日至交易恢复活跃日期间、交易不活跃期间及限售期间将相关投资的公允价值列入第一层次，并根据估值调整中采用的对公允价值计量整体而言具有重要意义的输入值所属的最低层次，确定相关投资的公允价值应属第二层次或第三层次。

7.4.14.3 第三层次公允价值余额及变动情况

7.4.14.3.1 第三层次公允价值余额及变动情况

单位：人民币元

项目	本期 2023年01月01日至2023年12月31日		
	交易性金融资产		合计
	债券投资	股票投资	
期初余额	-	1,156,442.02	1,156,442.02
当期购买	-	3,886,438.87	3,886,438.87
当期出售/结算	-	-	-
转入第三层次	-	-	-
转出第三层次	-	1,156,442.02	1,156,442.02
当期利得或损失总额	-	-451,259.62	451,259.62
其中：计入损益的利得或损失	-	-451,259.62	451,259.62
计入其他综合收益的利得或损失	-	-	-
期末余额	-	3,435,179.25	

			3,435,179.25
期末仍持有的第三层次金融资产计入本期损益的未实现利得或损失的变动——公允价值变动损益	-	-451,259.62	- 451,259.62
项目	上年度可比期间 2022年01月01日至2022年12月31日		
	交易性金融资产		合计
	债券投资	股票投资	
期初余额	-	3,912,526.26	3,912,526.26
当期购买	-	1,130,714.05	1,130,714.05
当期出售/结算	-	-	-
转入第三层次	-	-	-
转出第三层次	-	3,912,526.26	3,912,526.26
当期利得或损失总额	-	25,727.97	25,727.97
其中：计入损益的利得或损失	-	25,727.97	25,727.97
计入其他综合收益的利得或损失	-	-	-
期末余额	-	1,156,442.02	1,156,442.02
期末仍持有的第三层次金融资产计入本期损益的未实现利得或损失的变动——公允价值变动损益	-	25,727.97	25,727.97

7.4.14.3.2 使用重要不可观察输入值的第三层次公允价值计量的情况

单位：人民币元

项目	本期末公允价值	采用的估值技术	不可观察输入值		
			名称	范围/加权平均值	与公允价值之间的关系
限售股票	3,435,179.25	平均价格 亚式期权 模型	波动率	0.1462-2.1988	负相关

项目	上年度末公允价值	采用的估值技术	不可观察输入值		
			名称	范围/加权平均值	与公允价值之间的关系
限售股票	1,156,442.02	平均价格 亚式期权 模型	波动率	0.1891-2.4756	负相关

7.4.14.4 非持续的以公允价值计量的金融工具的说明

本基金本报告期末及上年度末均未持有非持续的以公允价值计量的金融工具。

7.4.14.5 不以公允价值计量的金融工具的相关说明

本基金持有的不以公允价值计量的金融工具为以摊余成本计量的金融资产和金融负债，这些金融工具因其剩余期限较短，所以其账面价值与公允价值相若。

7.4.15 有助于理解和分析会计报表需要说明的其他事项

截至资产负债表日，除本报告“4.9 报告期内管理人对本基金持有人数或基金资产净值预警情形的说明”章节中所列示情况外，本基金无需要说明的其他重要事项。

§ 8 投资组合报告

8.1 期末基金资产组合情况

金额单位：人民币元

序号	项目	金额（元）	占基金总资产的比例（%）
1	权益投资	1,763,168,206.48	81.79
	其中：股票	1,763,168,206.48	81.79
2	基金投资	-	-
3	固定收益投资	-	-
	其中：债券	-	-
	资产支持证券	-	-
4	贵金属投资	-	-
5	金融衍生品投资	-	-
6	买入返售金融资产	-	-
	其中：买断式回购的买入返售金融资产	-	-
7	银行存款和结算备付金合计	376,686,865.01	17.47

8	其他各项资产	15,863,849.35	0.74
9	合计	2,155,718,920.84	100.00

注:本基金通过港股通交易机制投资的港股公允价值为人民币 252,971,434.17 元,占期末净值比例为 11.76%。

8.2 报告期末按行业分类的股票投资组合

8.2.1 报告期末按行业分类的境内股票投资组合

代码	行业类别	公允价值(元)	占基金资产净值比例(%)
A	农、林、牧、渔业	23,382.16	0.00
B	采矿业	89,211.37	0.00
C	制造业	828,299,525.86	38.49
D	电力、热力、燃气及水生产和供应业	384,065.15	0.02
E	建筑业	213,901.47	0.01
F	批发和零售业	1,475,469.96	0.07
G	交通运输、仓储和邮政业	218,592.96	0.01
H	住宿和餐饮业	7,351.56	0.00
I	信息传输、软件和信息技术服务业	508,241,816.84	23.62
J	金融业	88,229,117.87	4.10
K	房地产业	-	-
L	租赁和商务服务业	49,168.46	0.00
M	科学研究和技术服务业	2,691,878.71	0.13
N	水利、环境和公共设施管理业	1,239,499.13	0.06
O	居民服务、修理和其他服务业	-	-
P	教育	-	-
Q	卫生和社会工作	1,337,427.80	0.06
R	文化、体育和娱乐业	77,696,363.01	3.61
S	综合	-	-
	合计	1,510,196,772.31	70.18

8.2.2 报告期末按行业分类的港股通投资股票投资组合

行业类别	公允价值(人民币)	占基金资产净值比例(%)
10 能源	-	-
15 原材料	-	-
20 工业	-	-
25 可选消费	-	-
30 日常消费	-	-
35 医疗保健	40,236.17	0.00
40 金融	-	-
45 信息技术	1,412.53	0.00

50 电信服务	252,929,785.47	11.75
55 公用事业	-	-
60 房地产	-	-
合计	252,971,434.17	11.76

注：（1）以上分类采用全球行业分类标准（GICS）。

（2）由于四舍五入的原因市值占基金资产净值的比例分项之和与合计可能有尾差。

8.3 期末按公允价值占基金资产净值比例大小排序的所有股票投资明细

金额单位：人民币元

序号	股票代码	股票名称	数量（股）	公允价值（元）	占基金资产净值比例（%）
1	00700	腾讯控股	566,700	150,779,711.01	7.01
2	688111	金山办公	382,769	121,031,557.80	5.62
3	600941	中国移动	682,500	67,895,100.00	3.16
3	00941	中国移动	585,000	34,352,987.76	1.60
4	002463	沪电股份	4,207,370	93,067,024.40	4.33
5	601728	中国电信	17,003,108	91,986,814.28	4.27
6	002475	立讯精密	2,279,200	78,518,440.00	3.65
7	300413	芒果超媒	3,078,079	77,567,590.80	3.60
8	300442	润泽科技	2,782,316	70,587,356.92	3.28
9	01024	快手-W	1,412,900	67,797,086.70	3.15
10	002415	海康威视	1,875,000	65,100,000.00	3.03
11	688099	晶晨半导体	905,305	56,699,252.15	2.63
12	601398	工商银行	10,639,400	50,856,332.00	2.36
13	688037	芯源微电子	357,189	47,724,022.29	2.22
14	688169	石头科	160,045	45,284,732.75	2.10

		技			
15	300782	卓胜微	306,500	43,216,500.00	2.01
16	688041	海光信息	563,200	39,975,936.00	1.86
17	002410	广联达	2,222,700	38,097,078.00	1.77
18	300033	同花顺	236,100	37,037,007.00	1.72
19	688036	传音控股	253,815	35,127,996.00	1.63
20	605589	圣泉集团	1,501,600	33,605,808.00	1.56
21	300820	英杰电气	582,750	33,379,920.00	1.55
22	601138	工业富联	2,057,000	31,101,840.00	1.45
23	688208	道通科技	1,207,912	28,687,910.00	1.33
24	600050	中国联通	6,371,200	27,905,856.00	1.30
25	300770	新媒股份	685,358	26,509,647.44	1.23
26	002049	紫光国微	336,855	22,720,869.75	1.06
27	603501	韦尔股份	208,400	22,238,364.00	1.03
28	300870	欧陆通	497,000	22,002,190.00	1.02
29	600570	恒生电子	715,050	20,564,838.00	0.96
30	688031	星环科技	302,231	19,666,171.17	0.91
31	688369	致远互联	566,289	19,599,262.29	0.91
32	688711	江苏宏微科技	441,818	18,331,028.82	0.85
33	002993	奥海科技	338,200	12,885,420.00	0.60
34	300136	信维通信	481,634	11,366,562.40	0.53
35	300394	天孚通信	112,800	10,323,456.00	0.48
36	688256	寒武纪科技	54,460	7,349,921.60	0.34
37	300679	电连技术	166,900	6,926,350.00	0.32

38	688095	福昕软件开发	79,718	5,568,302.30	0.26
39	688347	华虹半导体公司	82,606	3,492,002.87	0.16
40	603890	春秋电子	178,517	2,044,019.65	0.09
41	688443	智翔金泰	30,329	1,211,643.55	0.06
42	688271	联影医疗	7,365	1,009,078.65	0.05
43	688331	荣昌生物	15,915	987,684.90	0.05
44	688349	三一重能	32,650	934,443.00	0.04
45	688475	萤石网络	20,526	921,617.40	0.04
46	688563	航空材料股份	15,010	917,546.29	0.04
47	688717	艾罗能源	16,147	898,742.02	0.04
48	688281	华秦科技实业	6,535	886,538.10	0.04
49	300274	阳光电源	10,000	875,900.00	0.04
50	688472	阿特斯阳光电力	62,602	790,663.26	0.04
51	688387	中信科移动	106,186	765,601.06	0.04
52	688279	峰昭科技	5,505	694,290.60	0.03
53	301358	湖南裕能	20,226	686,672.70	0.03
54	688302	海创药业	13,082	681,179.74	0.03
55	688439	振华风光	7,096	632,324.56	0.03
56	688361	中科飞测	8,303	617,992.29	0.03
57	688048	长光华芯	8,827	553,188.09	0.03
58	301260	格力博	31,202	542,290.76	0.03
59	688548	广钢气	40,476	527,361.68	0.02

		体股份			
60	301526	国际复材	97,225	527,153.41	0.02
61	688153	唯捷创芯	7,674	502,647.00	0.02
62	688409	富创精密	6,334	496,015.54	0.02
63	301239	普瑞眼科	5,747	494,242.00	0.02
64	688375	国博电子	6,110	485,928.30	0.02
65	301267	华夏眼科	15,078	483,853.02	0.02
66	603296	华勤技术	5,925	472,079.23	0.02
67	688114	华大智造	5,336	459,002.72	0.02
68	688234	天岳先进	6,759	446,567.13	0.02
69	688337	普源精电	9,713	426,109.31	0.02
70	688295	中复神鹰碳纤维	13,998	424,279.38	0.02
71	688515	裕太微电子	4,183	413,322.23	0.02
72	688275	万润新能源	6,511	401,533.37	0.02
73	688484	南芯科技	10,071	401,329.35	0.02
74	301487	盟固利	8,662	364,071.57	0.02
75	688352	颀中科技	23,609	363,814.69	0.02
76	688549	中巨芯科技	42,933	358,533.28	0.02
77	688270	浙江臻镭科技股份有限公司	5,187	354,687.06	0.02
78	688400	凌云光技术	13,111	353,997.00	0.02
79	688146	中船派瑞特气	10,101	343,535.01	0.02
80	688498	源杰科技	2,215	329,990.70	0.02

81	688502	茂莱光学	1,509	327,437.91	0.02
82	688182	灿勤科技	18,387	326,920.86	0.02
83	301200	大族数控	8,566	323,537.82	0.02
84	001286	陕西能源	37,667	322,052.85	0.01
85	688392	骄成超声波	3,843	320,544.63	0.01
86	301383	天键股份	4,925	320,125.00	0.01
87	301175	中科环保	63,694	317,833.06	0.01
88	601061	中信金属	40,154	309,587.34	0.01
89	688261	东微半导体	3,703	309,533.77	0.01
90	688507	索辰科技	2,213	302,627.75	0.01
91	301301	川宁生物	35,740	300,216.00	0.01
92	688262	苏州国芯科技	10,002	293,458.68	0.01
93	301109	军信股份	18,374	290,309.20	0.01
94	688525	佰维存储	4,614	289,113.24	0.01
95	001287	中电港	13,860	288,703.80	0.01
96	688107	安路科技	7,821	287,656.38	0.01
97	301348	蓝箭电子	6,124	282,976.70	0.01
98	688351	微创电生理股份	10,946	280,764.90	0.01
99	688141	杰华特微电子	9,946	275,106.36	0.01
100	301367	怡和嘉业	2,229	271,380.75	0.01
101	688496	清越科技	12,000	268,680.00	0.01
102	688503	聚和材料股份	4,850	259,960.00	0.01

		公司			
103	688246	嘉和美康科技	7,719	257,968.98	0.01
104	688582	芯动联科	6,476	250,426.92	0.01
105	688432	有研硅	20,044	247,543.40	0.01
106	688652	京仪装备	4,157	247,131.25	0.01
107	301559	中集环科	13,144	247,080.54	0.01
108	688147	微导纳米科技	6,293	245,364.07	0.01
109	688046	药康生物	12,070	243,210.50	0.01
110	688053	思科瑞微电子	4,865	242,958.10	0.01
111	688372	伟测科技	3,098	242,883.20	0.01
112	301389	隆扬电子	12,690	242,125.20	0.01
113	301162	国能日新	4,663	241,916.44	0.01
114	688170	德龙激光	6,175	241,133.75	0.01
115	301327	华宝新能	3,142	240,048.80	0.01
116	301307	美利信	6,865	238,146.85	0.01
117	301207	华兰疫苗	8,530	237,134.00	0.01
118	301091	深城交	10,218	234,503.10	0.01
119	688539	高华科技	5,334	233,629.20	0.01
120	301177	迪阿股份	7,920	233,560.80	0.01
121	688167	西安炬光科技	2,014	229,596.00	0.01
122	301286	侨源股份	7,839	227,801.34	0.01
123	301511	德福科技	9,813	227,052.83	0.01
124	688552	航天南湖	9,556	224,470.44	0.01
125	688486	龙迅股	1,887	224,118.99	0.01

		份			
126	688076	诺泰生物	4,984	224,030.80	0.01
127	301525	儒竞科技	2,660	223,674.08	0.01
128	301498	乖宝宠物	5,531	219,635.11	0.01
129	688212	澳华内镜	3,496	216,856.88	0.01
130	301262	海看股份	6,917	215,464.55	0.01
131	688230	芯导科技	5,085	212,756.40	0.01
132	688373	盟科药业	31,886	208,215.58	0.01
133	301293	三博脑科	3,324	207,484.08	0.01
134	301421	波长光电	3,315	205,939.53	0.01
135	688581	安杰思医学	1,629	203,315.49	0.01
136	301311	昆船智能	8,320	202,176.00	0.01
137	301356	天振股份	11,038	200,781.22	0.01
138	301263	泰恩康	12,263	200,254.79	0.01
139	301310	鑫宏业	4,089	198,929.85	0.01
140	688105	诺唯赞生物	6,180	197,883.60	0.01
141	688073	毕得医药科技股份	3,562	197,691.00	0.01
142	688591	泰凌微	6,806	197,135.37	0.01
143	688627	精智达技术	2,212	196,942.04	0.01
144	688403	汇成股份	18,553	195,734.15	0.01
145	301268	铭利达	6,407	191,120.81	0.01
146	301139	元道通信	5,651	191,060.31	0.01
147	688293	奥浦迈生物	3,433	189,398.61	0.01
148	301339	通行宝	9,127	184,182.86	0.01

149	301488	豪恩汽电	2,618	182,173.42	0.01
150	301468	博盈特焊	5,979	182,138.25	0.01
151	301377	鼎泰高科	7,695	181,986.75	0.01
152	688162	巨一科技	5,671	179,770.70	0.01
153	301096	百诚医药	2,714	176,681.40	0.01
154	301187	欧圣电气	8,759	174,391.69	0.01
155	688562	航天软件股份	7,254	174,096.00	0.01
156	688353	华盛锂电	6,319	173,140.60	0.01
157	688231	隆达超合金股份	7,835	172,448.35	0.01
158	301280	珠城科技	4,174	171,467.92	0.01
159	688458	美芯晟科技	2,206	169,773.76	0.01
160	301172	君逸数码	4,376	169,705.38	0.01
161	301509	金凯生科	2,657	167,520.92	0.01
162	301082	久盛电气	9,144	165,963.60	0.01
163	688211	中科微不至	4,501	165,051.67	0.01
164	301363	美好医疗	4,447	163,649.60	0.01
165	301566	达利凯普	5,755	162,891.85	0.01
166	688459	哈铁科技	17,259	161,544.24	0.01
167	301345	涛涛车业	2,652	161,506.80	0.01
168	301366	一博科技	4,810	160,509.70	0.01
169	301396	宏景科技	4,752	159,904.80	0.01
170	301368	丰立智	3,368	158,767.52	0.01

		能			
171	688325	赛微微电子	4,039	158,288.41	0.01
172	601083	锦江航运	12,630	155,955.24	0.01
173	301393	昊帆生物	2,597	155,679.57	0.01
174	688629	四川华丰科技	7,073	154,898.70	0.01
175	688334	西高院	8,879	153,873.07	0.01
176	301123	奕东电子	6,551	153,686.46	0.01
177	301103	何氏眼科	5,065	151,848.70	0.01
178	688238	和元生物	16,687	150,016.13	0.01
179	688535	华海诚科新材料	1,607	149,097.46	0.01
180	301338	凯格精机	3,595	147,395.00	0.01
181	301382	蜂助手	4,080	145,329.60	0.01
182	688137	近岸蛋白	2,588	143,582.24	0.01
183	301201	诚达药业	5,640	143,425.20	0.01
184	301117	佳缘科技	2,616	142,598.16	0.01
185	688610	埃科光电	2,747	142,371.24	0.01
186	301510	固高科技	3,957	142,024.35	0.01
187	688376	美埃科技	3,713	141,056.87	0.01
188	301508	中机认检	4,186	140,801.39	0.01
189	688084	晶品特装	1,875	140,531.25	0.01
190	301507	民生健康	8,509	139,845.35	0.01
191	301439	泓淋电力	9,486	138,685.32	0.01
192	688426	康为世	4,531	138,422.05	0.01

		纪生物 科技			
193	301179	泽宇智 能	5,294	137,379.30	0.01
194	301277	新天地	6,575	136,825.75	0.01
195	301317	鑫磊股 份	6,936	136,361.76	0.01
196	301305	朗坤环 境	7,523	135,790.15	0.01
197	300834	星辉环 材	6,349	135,741.62	0.01
198	688553	汇宇制 药	8,928	135,080.64	0.01
199	301379	天山电 子	4,481	132,592.79	0.01
200	301093	华兰股 份	4,088	132,042.40	0.01
201	688435	英方软 件	2,728	130,998.56	0.01
202	688206	概伦电 子	6,000	130,800.00	0.01
203	688433	华曙高 科	4,171	130,343.75	0.01
204	688653	康希通 信	6,478	127,078.12	0.01
205	301349	信德新 材	2,697	126,974.76	0.01
206	688523	航天环 宇科技	4,717	126,509.94	0.01
207	688623	双元科 技	1,776	126,060.48	0.01
208	301398	星源卓 镁	2,549	125,640.21	0.01
209	301335	天元宠 物	5,869	125,596.60	0.01
210	301360	荣旗科 技	1,340	125,424.00	0.01
211	301456	盘古智 能	4,061	124,911.93	0.01
212	301516	中远通	6,033	124,517.13	0.01
213	688152	麒麟信 安	1,772	124,164.04	0.01
214	688292	浩瀚深	4,503	123,922.56	0.01

		度信息 技术			
215	688719	爱科赛 博	1,939	123,723.30	0.01
216	688209	英集芯 科技	6,822	121,840.92	0.01
217	688150	莱特光 电股份	5,626	121,465.34	0.01
218	688620	安凯微 电子	10,157	120,055.74	0.01
219	301550	斯菱股 份	2,600	119,857.40	0.01
220	301315	威士顿	2,253	119,093.58	0.01
221	301225	恒勃股 份	3,324	118,999.20	0.01
222	301320	豪江智 能	6,416	118,503.52	0.01
223	688631	莱斯信 息	3,357	118,334.25	0.01
224	301180	万祥科 技	6,536	118,236.24	0.01
225	301185	鸥玛软 件	5,776	117,599.36	0.01
226	301365	矩阵股 份	7,740	117,028.80	0.01
227	301281	科源制 药	3,366	114,578.64	0.01
228	301251	威尔高	3,207	114,566.49	0.01
229	301148	嘉戎技 术	5,153	113,623.65	0.01
230	301292	海科新 源	5,824	113,480.55	0.01
231	688291	金橙子 科技	3,961	112,690.45	0.01
232	301212	联盛化 学	4,158	112,266.00	0.01
233	301399	英特科 技	2,925	111,939.75	0.01
234	688697	纽威数 控装备	5,837	109,910.71	0.01
235	301568	思泰克	2,456	109,572.88	0.01
236	688283	坤恒顺 维	1,595	109,464.85	0.01

237	688237	超卓航科	2,891	109,221.98	0.01
238	301499	维科精密	3,709	108,903.61	0.01
239	688259	创耀通信科技	1,595	108,348.35	0.01
240	301528	多浦乐	1,478	107,940.38	0.01
241	301088	戎美股份	7,036	107,158.28	0.00
242	301235	华康医疗	4,178	107,082.14	0.00
243	301199	迈赫股份	4,014	105,367.50	0.00
244	688716	中研股份	2,668	104,555.63	0.00
245	301329	信音电子	4,577	103,682.64	0.00
246	603135	中重科技	6,273	102,626.28	0.00
247	688184	帕瓦股份	5,230	101,775.80	0.00
248	301261	恒工精密	1,973	101,693.80	0.00
249	688257	新锐股份	4,059	101,637.36	0.00
250	688737	中自科技	3,061	101,319.10	0.00
251	601059	信达证券	5,628	101,247.72	0.00
252	301306	西测测试	2,543	100,677.37	0.00
253	301517	陕西华达	1,841	100,653.05	0.00
254	301376	致欧科技	4,192	100,272.64	0.00
255	601065	江西省盐业集团	8,748	100,077.12	0.00
256	301500	飞南资源	4,550	98,243.60	0.00
257	301202	朗威股份	3,060	98,216.82	0.00
258	688720	艾森股份	1,644	97,348.14	0.00

259	688456	有研粉材	3,396	95,665.32	0.00
260	301489	思泉新材	1,278	95,146.08	0.00
261	301181	标榜股份	3,333	94,090.59	0.00
262	301272	英华特	1,729	93,756.66	0.00
263	301196	唯科科技	2,705	92,997.90	0.00
264	301469	恒达新材	2,743	92,493.47	0.00
265	688663	新风光科技	3,279	91,943.16	0.00
266	301176	逸豪新材	5,431	91,077.87	0.00
267	301519	舜禹股份	4,414	90,914.90	0.00
268	301290	东星医疗	3,291	90,798.69	0.00
269	301136	招标股份	7,172	90,725.80	0.00
270	301285	鸿日达	5,643	90,175.14	0.00
271	301578	辰奕智能	1,175	89,662.16	0.00
272	688480	赛恩斯环保	2,302	89,133.44	0.00
273	688143	长盈通光电	2,519	89,046.65	0.00
274	601825	沪农商行	15,480	88,855.20	0.00
275	301313	凡拓数创	2,464	88,851.84	0.00
276	301428	世纪恒通	2,289	88,469.85	0.00
277	601133	柏诚系统股份公司	6,632	87,343.44	0.00
278	301203	国泰环保	2,243	87,207.84	0.00
279	688315	诺禾致源科技	3,711	86,614.74	0.00
280	301126	达嘉维康	6,615	86,193.45	0.00

281	301092	争光股份	3,230	85,530.40	0.00
282	301355	南王科技	5,624	85,203.60	0.00
283	688573	信宇人	2,844	84,466.20	0.00
284	301265	华新环保	8,181	83,855.25	0.00
285	301135	瑞德智能	3,376	83,792.32	0.00
286	301316	慧博云通	3,584	83,292.16	0.00
287	688657	浩辰软件	1,008	82,656.17	0.00
288	301548	崇德科技	1,351	82,246.99	0.00
289	301373	凌玮科技	2,764	81,952.60	0.00
290	301110	青木股份	2,013	80,942.73	0.00
291	601136	首创证券	4,739	80,373.44	0.00
292	301232	飞沃科技	1,643	79,669.07	0.00
293	688671	碧兴物联	2,253	78,595.45	0.00
294	688693	锆威特	1,773	78,592.83	0.00
295	603062	麦加芯彩	1,258	77,966.14	0.00
296	603275	上海众辰科技	1,929	77,952.74	0.00
297	688479	用友汽车信息科技	3,318	77,375.76	0.00
298	301533	威马农机	2,243	77,344.34	0.00
299	688448	南京磁谷科技	1,985	77,077.55	0.00
300	301283	聚胶股份	2,344	77,070.72	0.00
301	301227	森鹰窗业	2,840	76,878.80	0.00
302	301118	恒光股份	3,142	76,759.06	0.00

303	688307	中润光学	2,455	76,350.50	0.00
304	301170	锡南科技	2,496	75,953.28	0.00
305	688115	思林杰科技	2,153	74,644.51	0.00
306	688173	希荻微电子	4,236	74,511.24	0.00
307	688316	青云科技	1,428	73,956.12	0.00
308	301116	益客食品	5,764	73,894.48	0.00
309	688193	仁度生物	1,635	73,771.20	0.00
310	688163	赛伦生物	3,607	72,103.93	0.00
311	301529	福赛科技	1,816	72,009.06	0.00
312	301197	工大科雅	3,791	71,232.89	0.00
313	301388	欣灵电气	2,920	71,218.80	0.00
314	301337	亚华电子	2,318	70,953.98	0.00
315	301505	苏州规划	1,934	70,283.14	0.00
316	301233	盛帮股份	1,576	70,005.92	0.00
317	301161	唯万密封	3,460	69,961.20	0.00
318	301231	荣信文化	2,744	69,834.80	0.00
319	300804	广康生化	2,257	69,651.02	0.00
320	603004	鼎龙科技	1,948	69,190.05	0.00
321	301319	唯特偶	1,149	67,113.09	0.00
322	301300	远翔新材	2,107	66,644.41	0.00
323	688117	圣诺生物	2,341	66,016.20	0.00
324	688267	中触媒股份	3,390	65,155.80	0.00

325	301157	华塑科技	1,498	64,114.40	0.00
326	301309	万得凯	2,271	63,474.45	0.00
327	688420	天津美腾科技	2,408	62,222.72	0.00
328	301078	孩子王	7,551	61,993.71	0.00
329	688450	光格科技	1,662	61,217.74	0.00
330	603270	金帝精密科技股份	1,943	59,431.70	0.00
331	001380	华纬科技	1,694	59,018.96	0.00
332	300957	贝泰妮	853	58,149.01	0.00
333	688255	凯尔达机器人	2,309	56,455.05	0.00
334	603193	润本生物技术股份	3,022	54,479.40	0.00
335	301098	金埔园林	4,603	54,361.43	0.00
336	688485	九州一轨环科	3,580	50,048.40	0.00
337	001270	铖昌科技	795	49,854.45	0.00
338	600925	苏能股份	8,960	49,369.60	0.00
339	300979	华利集团	925	48,692.00	0.00
340	688329	苏州艾隆科技	1,846	45,891.56	0.00
341	301072	中捷精工	1,802	45,500.50	0.00
342	001239	永达股份	1,887	44,228.22	0.00
343	603075	热威科技股份	1,812	43,802.52	0.00
344	603273	天元智能	1,772	43,322.30	0.00
345	001301	尚太科技	1,164	42,625.68	0.00
346	001358	兴欣新材	867	41,281.92	0.00

347	001328	登康口腔	1,445	40,907.95	0.00
348	001269	欧晶科技	764	40,835.80	0.00
349	301165	锐捷网络	1,077	40,807.53	0.00
350	02269	药明生物	1,500	40,236.17	0.00
351	001282	三联锻造	1,045	37,797.65	0.00
352	603231	索宝蛋白	1,610	37,546.81	0.00
353	603373	安邦护卫集团股份	876	36,981.40	0.00
354	603986	兆易创新	400	36,956.00	0.00
355	001314	亿道信息	508	36,540.44	0.00
356	300854	中兰环保	2,026	35,353.70	0.00
357	603276	恒兴新材料科技	1,336	34,970.56	0.00
358	001311	多利科技	649	32,131.99	0.00
359	603281	江瀚新材	1,208	31,758.32	0.00
360	301079	邵阳液压	1,815	31,399.50	0.00
361	001360	南矿集团	1,762	30,641.18	0.00
362	601089	福元医药	1,749	30,152.76	0.00
363	688681	科汇电力自动化	1,899	29,339.55	0.00
364	605555	德昌股份	1,284	29,339.40	0.00
365	600927	永安期货	1,859	29,204.89	0.00
366	301391	卡莱特	247	28,276.56	0.00
367	001339	智微智能	812	27,916.56	0.00

368	603137	恒尚节能	1,382	27,114.84	0.00
369	001258	立新能源	3,188	25,759.04	0.00
370	001330	博纳影业	3,564	25,660.80	0.00
371	603211	晋拓科技股份	1,286	24,742.64	0.00
372	603071	物产环能	1,627	24,730.40	0.00
373	001308	康冠科技	867	24,258.66	0.00
374	001367	海森药业	549	24,134.04	0.00
375	300981	中红医疗	1,407	22,540.14	0.00
376	601022	宁波远洋	1,983	21,991.47	0.00
377	001337	四川黄金	795	21,965.85	0.00
378	603206	嘉环科技	1,210	21,550.10	0.00
379	605598	上海港湾	774	20,712.24	0.00
380	301018	申菱环境	782	20,597.88	0.00
381	001227	兰州银行	7,868	20,456.80	0.00
382	001338	永顺泰	1,649	19,886.94	0.00
383	301039	中集车辆	2,064	19,360.32	0.00
384	001322	箭牌家居	1,595	18,916.70	0.00
385	603255	鼎际得股份	488	18,202.40	0.00
386	001376	百通能源	804	17,897.04	0.00
387	601121	宝地矿业	2,532	17,875.92	0.00
388	603191	望变电气	1,149	17,843.97	0.00
389	603122	合富中国	2,198	17,693.90	0.00

390	603230	内蒙新华	1,140	17,670.00	0.00
391	001217	华尔泰	1,239	17,494.68	0.00
392	300973	立高食品	360	17,478.00	0.00
393	001323	慕思股份	573	17,476.50	0.00
394	001298	好上好	584	17,414.88	0.00
395	001318	阳光乳业	1,142	16,947.28	0.00
396	301015	百洋医药	462	16,567.32	0.00
397	600935	华塑股份	4,811	16,213.07	0.00
398	300972	万辰集团	430	16,142.20	0.00
399	001236	弘业期货	1,399	15,640.82	0.00
400	603153	上海建科集团	740	15,636.20	0.00
401	001215	千味央厨	295	15,578.95	0.00
402	001300	三柏硕	763	15,473.64	0.00
403	001216	华瓷股份	1,178	15,372.90	0.00
404	301058	中粮科工	1,386	15,148.98	0.00
405	300968	格林精密	1,162	14,036.96	0.00
406	603097	江苏华辰	577	13,842.23	0.00
407	603190	烟台亚通精工机械	470	13,761.60	0.00
408	603235	天新药业	572	13,750.88	0.00
409	603162	海通发展	774	13,715.28	0.00
410	001319	铭科精技	536	13,705.52	0.00
411	603209	兴通股份	833	13,569.57	0.00
412	603237	五芳斋	455	13,331.50	0.00

		实业			
413	603173	福斯达 深冷	588	13,241.76	0.00
414	300997	欢乐家	928	12,964.16	0.00
415	300982	苏文电 能	380	12,479.20	0.00
416	603070	万控智 造	775	12,446.50	0.00
417	001229	魅视科 技	347	12,353.20	0.00
418	001278	一彬科 技	473	12,260.16	0.00
419	001228	永泰运	383	12,187.06	0.00
420	603176	汇通集 团	1,924	11,890.32	0.00
421	603057	上海紫 燕食品	549	11,847.42	0.00
422	603282	亚光科 技股份	457	11,808.88	0.00
423	301069	凯盛新 材	539	11,545.38	0.00
424	301017	漱玉平 民	555	11,338.65	0.00
425	300814	中富电 路	328	11,053.60	0.00
426	301052	果麦文 化	252	11,032.56	0.00
427	605566	福莱茵 特	435	10,962.00	0.00
428	001317	三羊马	300	10,695.00	0.00
429	001260	坤泰股 份	484	10,681.88	0.00
430	603073	彩蝶实 业	530	10,637.10	0.00
431	001366	播恩集 团	645	10,623.15	0.00
432	001313	粤海饲 料	1,232	10,619.84	0.00
433	001218	丽臣实 业	490	10,588.90	0.00
434	001219	青岛食 品	459	10,579.95	0.00
435	300993	玉马遮	959	10,529.82	0.00

		阳			
436	603130	云中马股份	480	10,344.00	0.00
437	001268	联合精密	409	10,225.00	0.00
438	001266	宏英智能	346	10,137.80	0.00
439	603216	梦天家居	772	10,128.64	0.00
440	603280	南方路面机械	363	9,706.62	0.00
441	001296	长江材料	403	9,482.59	0.00
442	603051	鹿山新材	272	9,446.56	0.00
443	001331	胜通能源	539	9,410.94	0.00
444	603170	宝立食品科技	542	9,165.22	0.00
445	001238	浙江正特	374	9,114.38	0.00
446	001288	运机集团	537	9,032.34	0.00
447	001299	美能能源	576	8,945.28	0.00
448	300962	中金辐照	576	8,939.52	0.00
449	001222	源飞宠物	607	8,922.90	0.00
450	001368	通达创智	351	8,806.59	0.00
451	001230	劲旅环境	375	8,797.50	0.00
452	001256	炜冈科技	474	8,773.74	0.00
453	603213	镇洋发展	799	8,621.21	0.00
454	603048	浙江黎明	464	8,616.48	0.00
455	301028	东亚机械	733	8,598.09	0.00
456	001234	泰慕士	333	8,145.18	0.00
457	603151	邦基科	535	8,073.15	0.00

		技股份			
458	603182	嘉华生 物科技 股份	546	8,064.42	0.00
459	603065	宿迁联 盛	581	8,006.18	0.00
460	605567	春雪食 品	629	7,931.69	0.00
461	001336	楚环科 技	274	7,869.28	0.00
462	301046	能辉科 技	290	7,864.80	0.00
463	301021	英诺激 光	290	7,629.90	0.00
464	605033	美邦股 份	423	7,592.85	0.00
465	300994	久祺股 份	504	7,408.80	0.00
466	300952	恒辉安 防	340	7,405.20	0.00
467	001231	农心科 技	355	7,394.65	0.00
468	301073	君亭酒 店	324	7,351.56	0.00
469	603150	万朗磁 塑	250	7,262.50	0.00
470	300967	晓鸣股 份	507	7,239.96	0.00
471	300991	创益通	406	7,056.28	0.00
472	300986	志特新 材	553	7,039.69	0.00
473	301011	华立科 技	295	6,903.00	0.00
474	301038	深水规 院	346	6,639.74	0.00
475	300966	共同药 业	286	6,569.42	0.00
476	301026	浩通科 技	203	6,181.35	0.00
477	300614	百川畅 银	329	6,162.17	0.00
478	300971	博亚精 工	245	6,100.50	0.00

479	301016	雷尔伟	275	6,066.50	0.00
480	301041	金百泽	215	5,809.30	0.00
481	301062	上海艾录	523	5,658.86	0.00
482	605138	盛泰集团	723	5,603.25	0.00
483	300958	建工修复	300	5,217.00	0.00
484	301032	新柴股份	513	5,196.69	0.00
485	300955	嘉亨家化	232	5,129.52	0.00
486	301007	德迈仕	303	5,123.73	0.00
487	301012	扬电科技	238	4,807.60	0.00
488	301033	迈普医学	108	4,702.32	0.00
489	301025	读客文化	403	4,574.05	0.00
490	300774	倍杰特	444	4,568.76	0.00
491	301036	双乐股份	205	4,544.85	0.00
492	301049	超越科技	196	4,539.36	0.00
493	301068	大地海洋	144	4,377.60	0.00
494	301053	远信工业	155	4,318.30	0.00
495	300992	泰福泵业	200	4,316.00	0.00
496	301037	保立佳	212	4,225.16	0.00
497	301010	晶雪节能	218	4,074.42	0.00
498	300995	奇德新材	191	4,062.57	0.00
499	301057	汇隆新材	218	3,662.40	0.00
500	301027	华蓝集团	286	3,577.86	0.00
501	301063	海锅股份	153	3,488.40	0.00
502	002352	顺丰控股	66	2,666.40	0.00

503	02382	舜宇光学科技	22	1,412.53	0.00
504	600111	北方稀土	54	1,044.36	0.00
505	300327	中颖电子	45	1,026.00	0.00
506	300223	北京君正	6	387.90	0.00

8.4 报告期内股票投资组合的重大变动

8.4.1 累计买入金额超出期初基金资产净值 2%或前 20 名的股票明细

金额单位：人民币元

序号	股票代码	股票名称	本期累计买入金额	占期初基金资产净值比例 (%)
1	002230	科大讯飞	171,747,830.49	6.13
2	601728	中国电信	132,512,902.31	4.73
3	300033	同花顺	117,760,641.50	4.20
4	300442	润泽科技	112,521,570.57	4.01
5	01024	快手-W	112,001,740.48	4.00
6	600941	中国移动	68,469,569.00	2.44
6	00941	中国移动	36,056,809.17	1.29
7	300182	捷成股份	96,456,151.00	3.44
8	002415	海康威视	93,631,381.00	3.34
9	002463	沪电股份	88,802,911.54	3.17
10	300394	天孚通信	79,441,909.07	2.83
11	600570	恒生电子	77,209,736.22	2.75
12	603859	能科科技	76,484,941.00	2.73
13	002475	立讯精密	73,488,629.95	2.62
14	688169	石头科技	71,035,071.87	2.53
15	300413	芒果超媒	70,363,008.00	2.51
16	300634	彩讯股份	70,199,777.90	2.50
17	300820	英杰电气	68,427,515.00	2.44
18	000938	紫光股份	67,913,390.52	2.42
19	603986	兆易创新	64,667,092.63	2.31
20	601398	工商银行	62,393,509.00	2.23
21	300598	诚迈科技	60,586,827.97	2.16
22	688037	芯源微电子	58,161,292.93	2.07
23	688099	晶晨半导体	57,014,559.38	2.03

注：本项“买入金额”按买入成交金额填列，不考虑相关交易费用。

8.4.2 累计卖出金额超出期初基金资产净值 2%或前 20 名的股票明细

金额单位：人民币元

序号	股票代码	股票名称	本期累计卖出金额	占期初基金资产净值比例 (%)
1	002230	科大讯飞	191,017,412.36	6.81
2	03888	金山软件	173,097,054.13	6.17
3	03690	美团-W	152,432,376.93	5.44
4	002352	顺丰控股	139,842,730.00	4.99
5	600570	恒生电子	137,873,575.13	4.92
6	300059	东方财富	126,666,740.77	4.52
7	00268	金蝶国际	114,490,227.49	4.08
8	002410	广联达	112,179,002.76	4.00
9	00700	腾讯控股	106,988,675.19	3.82
10	002415	海康威视	103,745,413.46	3.70
11	00696	中国民航信息网络	103,232,213.59	3.68
12	300182	捷成股份	100,707,948.13	3.59
13	300454	深信服	100,115,315.74	3.57
14	300394	天孚通信	96,426,725.01	3.44
15	603986	兆易创新	88,949,004.58	3.17
16	300496	中科创达	88,890,150.77	3.17
17	688711	江苏宏微科技	80,097,795.31	2.86
18	603859	能科科技	78,698,806.00	2.81
19	600845	宝信软件	74,850,276.50	2.67
20	300033	同花顺	72,566,976.00	2.59
21	300634	彩讯股份	66,163,437.24	2.36
22	688630	芯碁微装	66,109,902.78	2.36
23	301221	光庭信息	64,722,839.96	2.31
24	01347	华虹半导体	60,644,476.20	2.16
25	300598	诚迈科技	57,328,878.64	2.04

注：本项“卖出金额”按卖出成交金额填列，不考虑相关交易费用。

8.4.3 买入股票的成本总额及卖出股票的收入总额

单位：人民币元

买入股票成本（成交）总额	3,973,450,551.76
--------------	------------------

卖出股票收入（成交）总额	4,367,181,389.57
--------------	------------------

注：本项“买入股票成本”和“卖出股票收入”均按买卖成交金额填列，不考虑相关交易费用。

8.5 期末按债券品种分类的债券投资组合

注：本基金本报告期末未持有债券。

8.6 期末按公允价值占基金资产净值比例大小排序的前五名债券投资明细

注：本基金本报告期末未持有债券。

8.7 期末按公允价值占基金资产净值比例大小排序的所有资产支持证券投资明细

注：本基金本报告期末未持有资产支持证券。

8.8 报告期末按公允价值占基金资产净值比例大小排序的前五名贵金属投资明细

注：本基金本报告期末未持有贵金属投资。

8.9 期末按公允价值占基金资产净值比例大小排序的前五名权证投资明细

注：本基金本报告期末未持有权证投资。

8.10 本基金投资股指期货的投资政策

注：本基金本报告期末未投资股指期货。

8.11 报告期末本基金投资的国债期货交易情况说明

注：本基金本报告期末未投资国债期货。

8.12 投资组合报告附注

8.12.1

报告期内本基金投资前十名证券的发行主体没有被中国人民银行及其派出机构、国家金融监督管理总局（前身为中国银保监会）及其派出机构、中国证监会及其派出机构、国家市场监督管理总局及机关单位、交易所立案调查，或在报告编制日前一年内受到公开谴责、处罚的情况。

8.12.2

本基金投资的前十名股票没有超出基金合同规定的备选股票库。

8.12.3 期末其他各项资产构成

单位：人民币元

序号	名称	金额
1	存出保证金	531,056.31

2	应收清算款	15,289,813.75
3	应收股利	-
4	应收利息	-
5	应收申购款	42,979.29
6	其他应收款	-
7	待摊费用	-
8	其他	-
9	合计	15,863,849.35

8.12.4 期末持有的处于转股期的可转换债券明细

注：本基金本报告期末未持有处于转股期的可转换债券。

8.12.5 期末前十名股票中存在流通受限情况的说明

注：本基金本报告期末前十名股票中不存在流通受限情况。

§ 9 基金份额持有人信息

9.1 期末基金份额持有人户数及持有人结构

份额单位：份

份额级别	持有人户数 (户)	户均持有的 基金份额	持有人结构			
			机构投资者		个人投资者	
			持有份额	占总份 额比例 (%)	持有份额	占总份 额比例 (%)
汇添富互联网核心资产六个月持有混合 A	42,993	82,786.74	15,574,880.95	0.44	3,543,675,250.00	99.56

汇添富互联网核心资产六个月持有混合 C	25,019	18,667.83	10,001.35	0.00	467,040,437.22	100.00
合计	68,012	59,199.86	15,584,882.30	0.39	4,010,715,687.22	99.61

9.2 期末基金管理人的从业人员持有本基金的情况

项目	份额级别	持有份额总数（份）	占基金总份额比例（%）
基金管理人所有从业人员持有本基金	汇添富互联网核心资产六个月持有混合 A	629,474.29	0.02
	汇添富互联网核心资产六个月持有混合 C	122,019.67	0.03
	合计	751,493.96	0.02

9.3 期末基金管理人的从业人员持有本开放式基金份额总量区间情况

项目	份额级别	持有基金份额总量的数量区间（万份）
本公司高级管理人员、基金投资和研究部门负责人持有本开放式基金	汇添富互联网核心资产六个月持有混合 A	0
	汇添富互联网核心资产六个月持有混合 C	0
	合计	0
本基金基金经理持有本开放	汇添富互联网核心资产六	0~10

式基金	个月持有混合 A	
	汇添富互联网核心资产六个月持有混合 C	0
	合计	0~10

9.4 期末兼任私募资产管理计划投资经理的基金经理本人及其直系亲属持有本人管理的产情况

注：本基金基金经理期末未兼任私募资产管理计划的投资经理。

§ 10 开放式基金份额变动

单位：份

项目	汇添富互联网核心资产六个月持有混合 A	汇添富互联网核心资产六个月持有混合 C
基金合同生效日 (2021 年 01 月 25 日) 基金份额总额	5,826,806,983.86	746,880,992.41
本报告期期初基金份额总额	3,950,134,521.54	530,130,932.21
本报告期基金总申购份额	39,161,018.20	23,554,799.22
减：本报告期基金总赎回份额	430,045,408.79	86,635,292.86
本报告期基金拆分变动份额	-	-
本报告期末基金份额总额	3,559,250,130.95	467,050,438.57

注：总申购份额含红利再投、转换入份额，总赎回份额含转换出份额。

§ 11 重大事件揭示

11.1 基金份额持有人大会决议

本报告期内无基金份额持有人大会决议。

11.2 基金管理人、基金托管人的专门基金托管部门的重大人事变动

本报告期内，本基金基金管理人未发生重大人事变动。

本报告期内，无涉及本基金托管人的专门基金托管部门的重大人事变动。

11.3 涉及基金管理人、基金财产、基金托管业务的诉讼

本报告期无涉及本基金管理人、基金财产的重大诉讼事项。

本报告期内，无涉及本基金托管业务的诉讼。

11.4 基金投资策略的改变

本报告期内，本基金投资策略未发生改变。

11.5 为基金进行审计的会计师事务所情况

安永华明会计师事务所（特殊普通合伙）自产品成立日（2021 年 01 月 25 日）起至本报告期末，为本基金进行审计。本报告期内应付的审计费用为人民币 90,000.00 元。

11.6 管理人、托管人及其高级管理人员受稽查或处罚等情况

11.6.1 管理人及其高级管理人员受稽查或处罚等情况

注：本报告期内未发生基金管理人及其高级管理人员受稽查或处罚等情况。

11.6.2 托管人及其高级管理人员受稽查或处罚等情况

本报告期内，本基金托管人的托管业务部门及其相关高级管理人员无受稽查或处罚等情况。

11.7 基金租用证券公司交易单元的有关情况

11.7.1 基金租用证券公司交易单元进行股票投资及佣金支付情况

金额单位：人民币元

券商名称	交易单元数量	股票交易		应支付该券商的佣金		备注
		成交金额	占当期股票成交总额的比例 (%)	佣金	占当期佣金总量的比例 (%)	
东方证券	2	8,313,941,817.54	100.00	6,109,176.25	100.00	
长江证券	1	-	-	-	-	
广发证券	2	-	-	-	-	
民生证券	2	-	-	-	-	
招商证券	2	-	-	-	-	
中信建投证券	2	-	-	-	-	
中信	2	-	-	-	-	

证券						
----	--	--	--	--	--	--

注:此处的佣金指通过单一券商的交易单元进行股票、权证等交易而合计支付该券商的佣金合计,不单指股票交易佣金。

11.7.2 基金租用证券公司交易单元进行其他证券投资的情况

金额单位:人民币元

券商名称	债券交易		债券回购交易		权证交易		基金交易	
	成交金额	占当期债券成交总额的比例 (%)	成交金额	占当期债券回购成交总额的比例 (%)	成交金额	占当期权证成交总额的比例 (%)	成交金额	占当期基金成交总额的比例 (%)
东方证券	-	-	1,412,241,000.00	100.00	-	-	-	-
长江证券	-	-	-	-	-	-	-	-
广发证券	-	-	-	-	-	-	-	-
民生证券	-	-	-	-	-	-	-	-
招商证券	-	-	-	-	-	-	-	-
中信建投证券	-	-	-	-	-	-	-	-
中信	-	-	-	-	-	-	-	-

证 券								
--------	--	--	--	--	--	--	--	--

注:1、专用交易单元的选择标准和程序:

- (1) 基金交易单元选择和成交量的分配工作由投资研究部统一负责组织、协调和监督。
- (2) 交易单元分配的目标是按照证监会的有关规定和对券商服务的评价控制交易单元的分配比例。
- (3) 投资研究部根据评分的结果决定本月的交易单元分配比例。其标准是按照上个月券商评分决定本月的交易单元拟分配比例，并在综合考察年度券商的综合排名及累计的交易分配量的基础上进行调整，使得总的交易量的分配符合综合排名，同时每个交易单元的分配量不超过总成交量的 30%。
- (4) 每半年综合考虑近半年及最新的评分情况，作为增加或更换券商交易单元的依据。
- (5) 调整租用交易单元的选择及决定交易单元成交量的分布情况由投资研究部决定，投资总监审批。
- (6) 成交量分布的决定应于每月第一个工作日完成；更换券商交易单元的决定于合同到期前一个月完成。
- (7) 调整和更换交易单元所涉及到的交易单元运行费及其他相关费用，基金会计应负责协助及时催缴。
- (8) 按照《关于基金管理公司向会员租用交易单元有关事项的通知》规定，同一基金管理公司托管在同一托管银行的基金可以共用同一交易单元进行交易。

2、报告期内租用证券公司交易单元的变更情况:

本基金本报告期内新增 2 家证券公司的 3 个交易单元：民生证券（深交所单元，上交所单元）、长江证券（深交所单元）。

11.8 其他重大事件

序号	公告事项	法定披露方式	法定披露日期
1	汇添富基金管理股份有限公司旗下部分基金更新招募说明书及基金产品资料概要	上交所, 公司网站, 深交所, 中国证监会基金电子披露网站	2023 年 01 月 18 日
2	汇添富基金管理股份有限公司旗下基金 2022 年第四季度报告	上交所, 上证报, 公司网站, 深交所, 中国证监会基金电子披露网站	2023 年 01 月 20 日
3	关于防范不法分子冒用汇添富	公司网站	2023 年 03 月 13 日

	基金名义进行非法活动的重要提示		
4	汇添富基金管理股份有限公司旗下基金 2022 年年度报告	上交所, 上证报, 公司网站, 深交所, 中国证监会基金电子披露网站	2023 年 03 月 31 日
5	汇添富基金管理股份有限公司关于调整旗下部分基金 2023 年非港股通交易日暂停申购、赎回等业务安排的公告	上证报, 公司网站, 中国证监会基金电子披露网站	2023 年 04 月 07 日
6	汇添富基金管理股份有限公司旗下基金 2023 年第一季度报告	上交所, 上证报, 公司网站, 深交所, 中国证监会基金电子披露网站	2023 年 04 月 21 日
7	汇添富基金管理股份有限公司关于调低旗下部分基金费率并修订基金合同的公告	上交所, 上证报, 公司网站, 中国证监会基金电子披露网站	2023 年 07 月 08 日
8	汇添富基金管理股份有限公司旗下部分基金更新法律文件	上交所, 公司网站, 中国证监会基金电子披露网站	2023 年 07 月 08 日
9	汇添富基金管理股份有限公司旗下部分基金更新招募说明书及基金产品资料概要	上交所, 公司网站, 中国证监会基金电子披露网站	2023 年 07 月 13 日
10	汇添富基金管理股份有限公司旗下基金 2023 年第二季度报告	上交所, 上证报, 公司网站, 深交所, 中国证监会基金电子披露网站	2023 年 07 月 21 日
11	汇添富基金管理股份有限公司关于旗下部分基金投资关联方承销证券的公告	上交所, 上证报, 公司网站, 中国证监会基金电子披露网站	2023 年 07 月 29 日
12	关于汇添富基金管理股份有限公司运用固有资金投资旗下基金的公告	上证报, 公司网站, 中国证监会基金电子披露网站	2023 年 08 月 21 日
13	汇添富基金管理股份有限公司旗下基金 2023 年中期报告	上交所, 上证报, 公司网站, 深交所, 中国证监会基金电子披露网站	2023 年 08 月 31 日
14	关于汇添富基金管理股份有限公司终止与南京途牛基金销售有限公司合作关系的公告	上证报, 公司网站, 中国证监会基金电子披露网站	2023 年 09 月 04 日
15	关于汇添富基金管理股份有限公司终止与凤凰金信(海口)基金销售有限公司合作关系的公告	上证报, 公司网站, 中国证监会基金电子披露网站	2023 年 09 月 12 日

16	汇添富基金管理股份有限公司旗下基金 2023 年第三季度报告	上交所, 上证报, 公司网站, 深交所, 中国证监会基金电子披露网站	2023 年 10 月 25 日
17	关于汇添富运用自有资金投资旗下基金的公告	上证报, 公司网站, 中国证监会基金电子披露网站	2023 年 11 月 09 日
18	汇添富基金管理股份有限公司关于旗下部分基金 2024 年非港股通交易日暂停申购、赎回等业务的公告	证券时报, 公司网站, 中国证监会基金电子披露网站	2023 年 12 月 30 日

§ 12 影响投资者决策的其他重要信息

12.1 报告期内单一投资者持有基金份额比例达到或者超过 20%的情况

注：无。

12.2 影响投资者决策的其他重要信息

无。

§ 13 备查文件目录

13.1 备查文件目录

- 1、中国证监会批准汇添富互联网核心资产六个月持有期混合型证券投资基金募集的文件；
- 2、《汇添富互联网核心资产六个月持有期混合型证券投资基金基金合同》；
- 3、《汇添富互联网核心资产六个月持有期混合型证券投资基金托管协议》；
- 4、基金管理人业务资格批件、营业执照；
- 5、报告期内汇添富互联网核心资产六个月持有期混合型证券投资基金在规定报刊上披露的各项公告；
- 6、中国证监会要求的其他文件。

13.2 存放地点

上海市黄浦区外马路 728 号

汇添富基金管理股份有限公司

13.3 查阅方式

投资者可于本基金管理人办公时间预约查阅，或登录基金管理人网站 www.99fund.com

查阅，还可拨打基金管理人客户服务中心电话：400-888-9918 查询相关信息。

汇添富基金管理股份有限公司

2024 年 03 月 29 日