

宝盈智慧生活混合型证券投资基金 2023 年年度报告

2023 年 12 月 31 日

基金管理人：宝盈基金管理有限公司

基金托管人：招商银行股份有限公司

送出日期：2024 年 3 月 29 日

§ 1 重要提示及目录

1.1 重要提示

基金管理人的董事会、董事保证本报告所载资料不存在虚假记载、误导性陈述或重大遗漏，并对其内容的真实性、准确性和完整性承担个别及连带的法律责任。本年度报告已经三分之二以上独立董事签字同意，并由董事长签发。

基金托管人招商银行股份有限公司根据本基金合同规定，于 2024 年 3 月 28 日复核了本报告中的财务指标、净值表现、利润分配情况、财务会计报告、投资组合报告等内容，保证复核内容不存在虚假记载、误导性陈述或者重大遗漏。

基金管理人承诺以诚实信用、勤勉尽责的原则管理和运用基金资产，但不保证基金一定盈利。

基金的过往业绩并不代表其未来表现。投资有风险，投资者在作出投资决策前应仔细阅读本基金的招募说明书及其更新。

普华永道中天会计师事务所(特殊普通合伙)为本基金财务会计报告出具了标准无保留意见的审计报告，基金管理人在本报告中对相关事项亦有详细说明，请投资者注意阅读。

本报告期自 2023 年 1 月 1 日起至 12 月 31 日止。

1.2 目录

§ 1 重要提示及目录	2
1.1 重要提示	2
1.2 目录	3
§ 2 基金简介	5
2.1 基金基本情况	5
2.2 基金产品说明	5
2.3 基金管理人和基金托管人	6
2.4 信息披露方式	6
2.5 其他相关资料	6
§ 3 主要财务指标、基金净值表现及利润分配情况	7
3.1 主要会计数据和财务指标	7
3.2 基金净值表现	8
3.3 过去三年基金的利润分配情况	11
§ 4 管理人报告	11
4.1 基金管理人及基金经理情况	11
4.2 管理人对报告期内本基金运作合规守信情况的说明	13
4.3 管理人对报告期内公平交易情况的专项说明	13
4.4 管理人对报告期内基金的投资策略和业绩表现的说明	14
4.5 管理人对宏观经济、证券市场及行业走势的简要展望	14
4.6 管理人内部有关本基金的监察稽核工作情况	15
4.7 管理人对报告期内基金估值程序等事项的说明	15
4.8 管理人对报告期内基金利润分配情况的说明	15
4.9 报告期内管理人对本基金持有人数或基金资产净值预警情形的说明	15
§ 5 托管人报告	16
5.1 报告期内本基金托管人合规守信情况声明	16
5.2 托管人对报告期内本基金投资运作合规守信、净值计算、利润分配等情况的说明	16
5.3 托管人对本年度报告中财务信息等内容的真实、准确和完整发表意见	16
§ 6 审计报告	16
6.1 审计报告基本信息	16
6.2 审计报告的基本内容	16
§ 7 年度财务报表	18
7.1 资产负债表	18
7.2 利润表	19
7.3 净资产变动表	21
7.4 报表附注	22
§ 8 投资组合报告	60

8.1 期末基金资产组合情况	60
8.2 报告期末按行业分类的股票投资组合	60
8.3 期末按公允价值占基金资产净值比例大小排序的所有股票投资明细	61
8.4 报告期内股票投资组合的重大变动	67
8.5 期末按债券品种分类的债券投资组合	73
8.6 期末按公允价值占基金资产净值比例大小排序的前五名债券投资明细	73
8.7 期末按公允价值占基金资产净值比例大小排序的所有资产支持证券投资明细	73
8.8 报告期末按公允价值占基金资产净值比例大小排序的前五名贵金属投资明细	73
8.9 期末按公允价值占基金资产净值比例大小排序的前五名权证投资明细	73
8.10 本基金投资股指期货的投资政策	73
8.11 报告期末本基金投资的国债期货交易情况说明	73
8.12 投资组合报告附注	73
§ 9 基金份额持有人信息	74
9.1 期末基金份额持有人户数及持有人结构	74
9.2 期末基金管理人的从业人员持有本基金的情况	75
9.3 期末基金管理人的从业人员持有本开放式基金份额总量区间情况	75
§ 10 开放式基金份额变动	75
§ 11 重大事件揭示	76
11.1 基金份额持有人大会决议	76
11.2 基金管理人、基金托管人的专门基金托管部门的重大人事变动	76
11.3 涉及基金管理人、基金财产、基金托管业务的诉讼	76
11.4 基金投资策略的改变	76
11.5 为基金进行审计的会计师事务所情况	76
11.6 管理人、托管人及其高级管理人员受稽查或处罚等情况	76
11.7 基金租用证券公司交易单元的有关情况	76
11.8 其他重大事件	78
§ 12 影响投资者决策的其他重要信息	82
12.1 报告期内单一投资者持有基金份额比例达到或超过 20%的情况	82
12.2 影响投资者决策的其他重要信息	82
§ 13 备查文件目录	82
13.1 备查文件目录	82
13.2 存放地点	82
13.3 查阅方式	82

§ 2 基金简介

2.1 基金基本情况

基金名称	宝盈智慧生活混合型证券投资基金	
基金简称	宝盈智慧生活混合	
基金主代码	011170	
基金运作方式	契约型开放式	
基金合同生效日	2021 年 4 月 20 日	
基金管理人	宝盈基金管理有限公司	
基金托管人	招商银行股份有限公司	
报告期末基金份额总额	260,004,686.95 份	
基金合同存续期	不定期	
下属分级基金的基金简称	宝盈智慧生活混合 A	宝盈智慧生活混合 C
下属分级基金的交易代码	011170	011171
报告期末下属分级基金的份额总额	89,809,957.33 份	170,194,729.62 份

2.2 基金产品说明

投资目标	本基金主要投资于智慧生活主题相关的优质上市公司，在严格控制风险的前提下，追求超越业绩比较基准的投资回报。
投资策略	<p>（一）大类资产配置策略</p> <p>本基金将通过研究宏观经济环境、政策环境、市场指标等可能影响证券市场的重要因素，对各大类资产的风险收益特征进行深入分析，在严格控制组合风险的基础上，调整或确定各大类资产的配置比例，追求超越业绩比较基准的投资回报。</p> <p>（二）股票投资策略</p> <ol style="list-style-type: none"> 1、智慧生活主题的界定 2、行业配置策略 3、个股精选策略 4、港股通标的股票投资策略 5、存托凭证投资策略 <p>（三）债券投资策略</p> <p>对债券的投资将作为控制投资组合整体风险的重要手段之一，通过采用积极主动的投资策略，结合宏观经济变化趋势，货币政策及不同债券品种的收益率水平、流动性和信用风险等因素，权衡到期收益率与市场流动性，精选个券并构建和调整债券组合，在追求债券资产投资收益的同时兼顾流动性和安全性。</p> <p>（四）可转换债券（含可交换债券）投资策略</p> <p>基于行业研究、公司研究和可转债估值模型分析，本基金投资可转换债券（含可交换债券）的投资策略主要包括行业配置策略、个股精选策略、转股策略、条款博弈策略等。</p>

	<p>(五) 资产支持证券投资策略</p> <p>本基金将分析资产支持证券的资产特征，估计违约率和提前偿付比率，并利用收益率曲线和期权定价模型，对资产支持证券进行估值。本基金将严格控制资产支持证券的总体投资规模并进行分散投资，以降低流动性风险。</p> <p>(六) 股指期货投资策略</p> <p>本基金将根据风险管理的原则，以套期保值和流动性管理为目的，在风险可控的前提下，本着谨慎原则，参与股指期货的投资，以管理投资组合的系统性风险和流动性风险，改善组合的风险收益特性。</p>
业绩比较基准	中证 800 指数收益率×60%+中证港股通综合指数（人民币）收益率×20%+商业银行人民币活期存款利率（税后）×20%
风险收益特征	<p>本基金为混合型基金，其预期收益及预期风险水平低于股票型基金，高于债券型基金及货币市场基金。</p> <p>本基金可投资于港股通标的股票，会面临汇率风险和港股通机制下因投资环境、投资标的、市场制度以及交易规则等差异带来的特有风险。</p>

2.3 基金管理人和基金托管人

项目	基金管理人	基金托管人
名称	宝盈基金管理有限公司	招商银行股份有限公司
信息披露 负责人	姓名	张磊
	联系电话	0755-83276688
	电子邮箱	zhangl@byfunds.com
客户服务电话	400-8888-300	400-61-95555
传真	0755-83515599	0755-83195201
注册地址	深圳市深南路 6008 号特区报业大厦 1501	深圳市深南大道 7088 号招商银行大厦
办公地址	广东省深圳市福田区福华一路 115 号投行大厦 10 层	深圳市深南大道 7088 号招商银行大厦
邮政编码	518034	518040
法定代表人	严震	缪建民

2.4 信息披露方式

本基金选定的信息披露报纸名称	上海证券报
登载基金年度报告正文的管理人互联网网址	www.byfunds.com
基金年度报告备置地点	基金管理人、基金托管人处

2.5 其他相关资料

项目	名称	办公地址
会计师事务所	普华永道中天会计师事务所（特殊普通合伙）	中国上海市浦东新区东育路 588 号前滩中心 42 楼
注册登记机构	宝盈基金管理有限公司	广东省深圳市福田区福华一路 115 号投行大厦 10 层

§ 3 主要财务指标、基金净值表现及利润分配情况

3.1 主要会计数据和财务指标

金额单位：人民币元

3.1.1 期间数据和指标	2023 年		2022 年		2021 年 4 月 20 日(基金合同生效日)-2021 年 12 月 31 日	
	宝盈智慧生活混合 A	宝盈智慧生活混合 C	宝盈智慧生活混合 A	宝盈智慧生活混合 C	宝盈智慧生活混合 A	宝盈智慧生活混合 C
本期已实现收益	3,038,048.77	209,686.63	-27,999,391.57	-20,796,421.98	22,127,750.55	14,405,124.99
本期利润	16,836,847.47	7,741,773.60	-51,923,967.33	-35,753,610.88	38,972,050.22	24,565,905.26
加权平均基金份额本期利润	0.1819	0.0765	-0.5169	-0.4807	0.2840	0.2519
本期加权平均净值利润率	20.46%	8.55%	-53.04%	-49.78%	24.70%	22.06%
本期基金份额净值增长率	23.41%	22.92%	-38.97%	-39.21%	25.97%	25.62%
3.1.2 期末数据和指标	2023 年末		2022 年末		2021 年末	
期末可供分配利润	-7,117,881.26	-15,150,613.14	-22,276,854.72	-17,138,201.39	20,063,656.80	12,791,069.06
期末可供	-0.0793	-0.0890	-0.2312	-0.2364	0.1703	0.1668

分配基金份额利润						
期末基金资产净值	85,208,942.42	159,748,949.23	74,074,668.84	55,358,131.98	148,385,950.14	96,340,476.26
期末基金份额净值	0.9488	0.9386	0.7688	0.7636	1.2597	1.2562
3.1.3 累计期末指标	2023 年末		2022 年末		2021 年末	
基金份额累计净值增长率	-5.12%	-6.14%	-23.12%	-23.64%	25.97%	25.62%

注：1、本期已实现收益指基金本期利息收入、投资收益、其他收入（不含公允价值变动收益）扣除相关费用和信用减值损失后的余额。

2、本期利润为本期已实现收益加上本期公允价值变动收益。

3、期末可供分配利润采用期末资产负债表中未分配利润与未分配利润中已实现部分的孰低数。

4、所述基金业绩指标不包括持有人认购或交易基金的各项费用，计入费用后实际收益水平要低于所列数字。

3.2 基金净值表现

3.2.1 基金份额净值增长率及其与同期业绩比较基准收益率的比较

宝盈智慧生活混合 A

阶段	份额净值增长率①	份额净值增长率标准差②	业绩比较基准收益率③	业绩比较基准收益率标准差④	①—③	②—④
过去三个月	7.09%	1.49%	-5.12%	0.64%	12.21%	0.85%

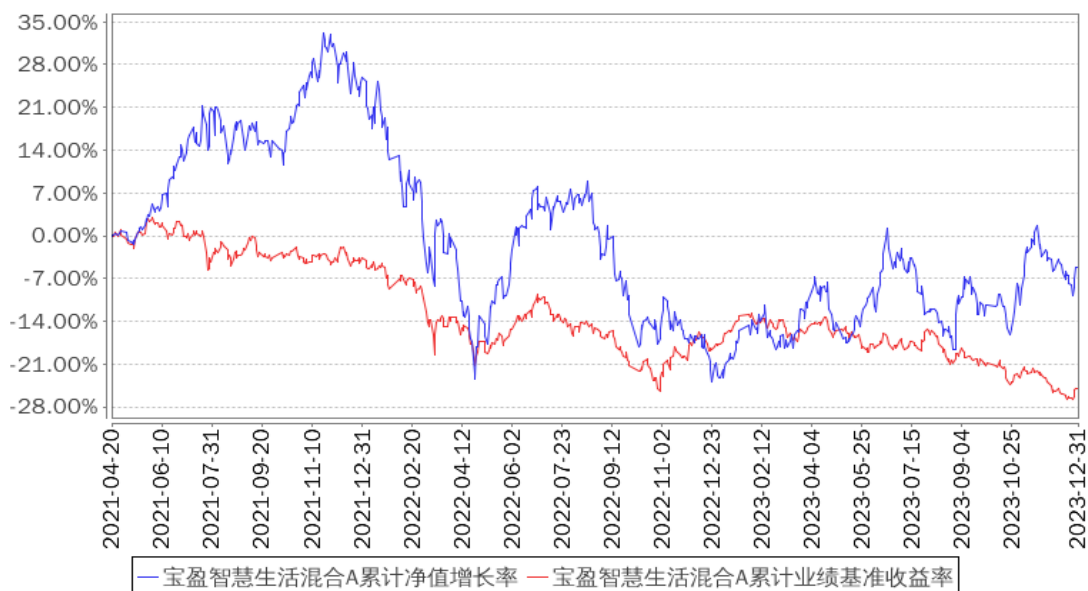
过去六个月	-2.53%	1.59%	-8.51%	0.68%	5.98%	0.91%
过去一年	23.41%	1.58%	-8.61%	0.67%	32.02%	0.91%
自基金合同生效起至今	-5.12%	1.75%	-24.88%	0.84%	19.76%	0.91%

宝盈智慧生活混合 C

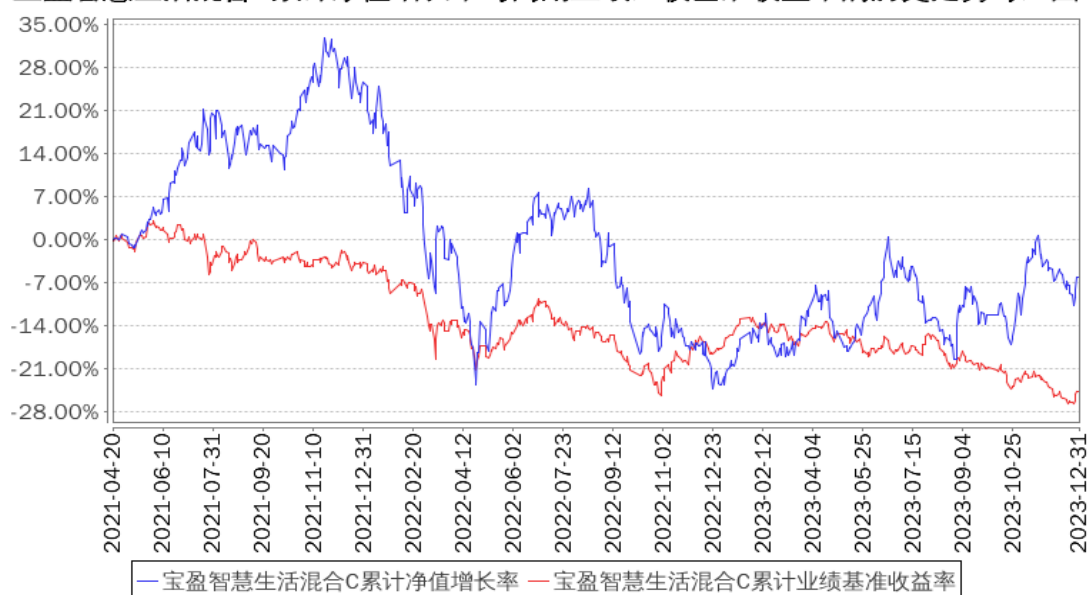
阶段	份额净值增长率①	份额净值增长率标准差②	业绩比较基准收益率③	业绩比较基准收益率标准差④	①-③	②-④
过去三个月	6.99%	1.49%	-5.12%	0.64%	12.11%	0.85%
过去六个月	-2.73%	1.59%	-8.51%	0.68%	5.78%	0.91%
过去一年	22.92%	1.58%	-8.61%	0.67%	31.53%	0.91%
自基金合同生效起至今	-6.14%	1.75%	-24.88%	0.84%	18.74%	0.91%

3.2.2 自基金合同生效以来基金份额累计净值增长率变动及其与同期业绩比较基准收益率变动的比较

宝盈智慧生活混合A累计净值增长率与同期业绩比较基准收益率的历史走势对比图

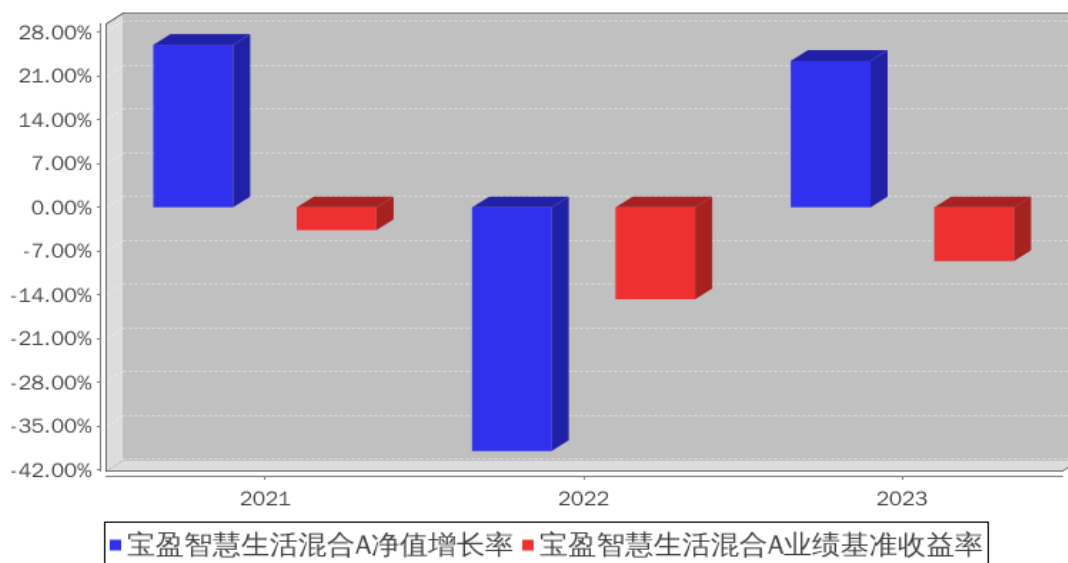


宝盈智慧生活混合C累计净值增长率与同期业绩比较基准收益率的历史走势对比图

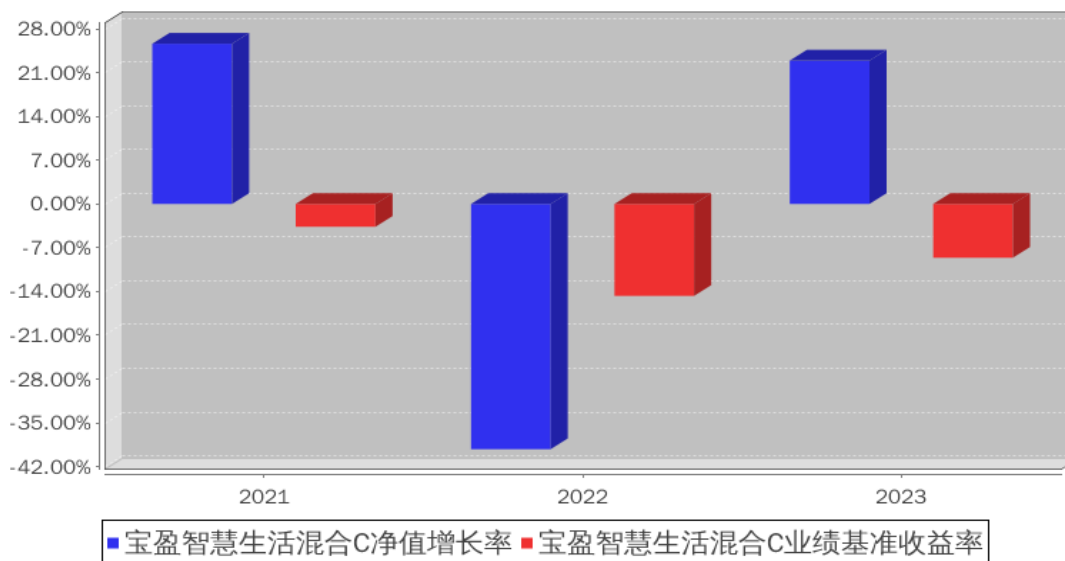


3.2.3 自基金合同生效以来基金每年净值增长率及其与同期业绩比较基准收益率的比较

宝盈智慧生活混合A基金每年净值增长率与同期业绩比较基准收益率的对比图



宝盈智慧生活混合C基金每年净值增长率与同期业绩比较基准收益率的对比图



3.3 过去三年基金的利润分配情况

无。

§ 4 管理人报告

4.1 基金管理人及基金经理情况

4.1.1 基金管理人及其管理基金的经验

基金管理人：宝盈基金管理有限公司是 2001 年按照证监会“新的治理结构、新的内控体系”标准设立的首批基金管理公司之一，2001 年 5 月 18 日成立，注册资本为人民币 1 亿元，注册地在深圳。公司目前管理宝盈鸿利收益混合、宝盈泛沿海混合、宝盈策略增长混合、宝盈增强收益债券、宝盈资源优选混合、宝盈核心优势混合、宝盈货币、宝盈中证 100 指数增强、宝盈新价值混合、宝盈祥瑞混合、宝盈科技 30 混合、宝盈睿丰创新混合、宝盈先进制造混合、宝盈新兴产业混合、宝盈转型动力混合、宝盈祥泰混合、宝盈优势产业混合、宝盈新锐混合、宝盈医疗健康沪港深股票、宝盈国家安全沪港深股票、宝盈互联网沪港深混合、宝盈消费主题混合（由原基金鸿阳转型而来）、宝盈盈泰纯债债券、宝盈人工智能股票、宝盈安泰短债债券、宝盈祥颐定期开放混合、宝盈聚享定期开放债券、宝盈品牌消费股票、宝盈盈润纯债债券、宝盈融源可转债债券、宝盈聚丰两年定开债券、宝盈研究精选混合、宝盈祥利稳健配置混合、宝盈祥泽混合、宝盈鸿盛债券、宝盈龙头优选股票、宝盈祥明一年定开混合、宝盈盈旭纯债债券、宝盈现代服务业混合、宝盈创新驱动股票、宝盈聚福 39 个月定开债、宝盈发展新动能股票、宝盈祥裕增强回报混合、宝盈盈沛纯债债券、宝盈基础产业混合、宝盈智慧生活混合、宝盈祥乐一年持有期混合、宝盈祥庆 9 个月持有混合、宝盈优质成长混合、宝盈成长精选混合、宝盈品质甄选混合、宝盈祥和 9 个月定

开混合、宝盈安盛中短债债券、宝盈祥琪混合、宝盈新能源产业混合发起式、宝盈国证证券龙头指数发起式、宝盈聚鑫一年定期开放债券发起式、宝盈中证沪港深科技龙头指数发起式、宝盈半导体产业混合发起式、宝盈中证同业存单 AAA 指数 7 天持有、宝盈华证龙头红利 50 指数发起式六十一只基金，公司恪守价值投资的投资理念，并逐渐形成了稳健、规范的投资风格。公司拥有一支经验丰富的投资管理团队，在研究方面，公司汇聚着一批从事宏观经济、行业、上市公司、债券和金融工程研究的专业人才，为公司的投资决策提供科学的研究支持；在投资方面，公司的基金经理具有丰富的证券市场投资经验，以自己的专业知识致力于获得良好业绩，努力为投资者创造丰厚的回报。

4.1.2 基金经理（或基金经理小组）及基金经理助理简介

姓名	职务	任本基金的基金经理（助理）期限		证券从业年限	说明
		任职日期	离任日期		
张仲维	本基金、宝盈科技 30 灵活配置混合型证券投资基金、宝盈互联网沪港深灵活配置混合型证券投资基金、宝盈人工智能主题股票型证券投资基金、宝盈增强收益债券型证券投资基金、宝盈创新驱动股票型证券投资基金、宝盈发展新动能股票型证券投资基金、宝盈研究精选混合型证券投资基金、宝盈先进制造灵活配置混合型证券投资基金的基金经理；海外投资部总经理	2021 年 4 月 20 日	2023 年 4 月 15 日	12 年	张仲维先生，台湾政治大学国际贸易硕士。曾任台湾元大宝来证券投资信托股份有限公司国际部研究员、基金经理，华润元大基金管理有限公司研究员、基金经理；自 2015 年 5 月加入宝盈基金管理有限公司，历任研究部研究员、投资经理。中国台湾籍，证券投资基金从业人员资格。
张天闻	本基金、宝盈人工智能主题股票型证券投资基金、宝盈基础产业混合型证券投资基金、宝盈半导体产业混合型发起式证券投资基金基金经理	2023 年 4 月 15 日	-	6 年	张天闻先生，复旦大学金融学硕士。曾在海通证券股份有限公司、国泰君安证券股份有限公司担任研究员，2021 年 3 月加入宝盈基金管理有限公司，曾任行业研究员。中国国籍，证券投资基金从业人员资格。

注：1、张仲维为首任基金经理，其“任职日期”按基金合同生效日填写，“离任日期”指根据公

司决定确定的解聘日期；

2、张天闻非首任基金经理，其“任职日期”指根据公司决定确定的聘任日期；

3、证券从业的含义遵从行业协会《证券业从业人员资格管理办法》的相关规定，证券从业年限的计算截至 2023 年 12 月 31 日。

4.1.3 期末兼任私募资产管理计划投资经理的基金经理同时管理的产品情况

报告期内本基金基金经理未兼任私募资产管理计划投资经理。

4.2 管理人对报告期内本基金运作合规守信情况的说明

本报告期内，本基金管理人严格遵守《中华人民共和国证券投资基金法》等有关法律法规及基金合同等有关基金法律文件的规定，以取信于市场、取信于社会投资公众为宗旨，本着诚实信用、勤勉尽责的原则管理和运用基金资产，在控制风险的前提下，为基金持有人谋求最大利益。在本报告期内，基金运作合法合规，严格遵守法律法规关于公平交易的相关规定，在投资管理活动中公平对待不同投资组合，无损害基金持有人利益的行为。

4.3 管理人对报告期内公平交易情况的专项说明

4.3.1 公平交易制度和控制方法

我公司根据《证券投资基金管理公司公平交易制度指导意见》和《宝盈基金管理有限公司公平交易制度》对本基金的日常交易行为进行监控。

公司对不同投资组合，尤其是同一位投资组合经理管理的不同投资组合同日同向交易和反向交易的交易时机和交易价差进行监控，同时对不同投资组合临近交易日的同向交易和反向交易的交易时机和交易价差进行分析，形成《公平交易分析报告》，并要求相关投资组合经理应对异常交易情况进行合理性解释。

公司严格控制不同投资组合之间的同日反向交易，严格禁止可能导致不公平交易和利益输送的同日反向交易。确因投资组合的投资策略或流动性等需要而发生的同日反向交易，公司要求相关投资组合经理提供决策依据，并留存记录备查，但是完全按照有关指数的构成比例进行投资的组合等除外。

公司对其他可能导致不公平交易和利益输送的异常交易行为进行监控，对于异常交易发生前后不同投资组合买卖该异常交易证券的情况进行分析，并要求相关投资组合经理应对异常交易情况进行合理性解释。

4.3.2 公平交易制度的执行情况

基金管理人根据《证券投资基金管理公司公平交易制度指导意见》和《宝盈基金管理有限公司公平交易制度》对本基金的日常交易行为进行监控，并定期制作公平交易分析报告，对不同投

投资组合的收益率、同向交易价差、反向交易价差作专项分析。报告结果表明，本基金在本报告期内的同向交易价差均在可合理解释范围之内；在本报告期内基金管理人严格遵守法律法规关于公平交易的相关规定，在投资活动中公平对待不同投资组合，公平交易制度执行情况良好，无损害基金持有人利益的行为。

4.3.3 异常交易行为的专项说明

本报告期内，未发现本基金存在异常交易行为。

4.4 管理人对报告期内基金的投资策略和业绩表现的说明

4.4.1 报告期内基金投资策略和运作分析

2023 年在经济复苏的大背景下，市场以结构性机会为主。基金经理重点投资 TMT 领域，对半导体先进封装、设备零部件，以及手机、MR 等消费电子赛道进行布局。取得一定成绩的相对收益。

虽然 2024 年开年我们看到市场的阶段性变化，面临了新的挑战。但从中长期角度进行后续展望，我们认为科技板块投资机会仍会持续。从硬件端我们看到苹果发布的首款 MR，从使用效果角度有成为新一代智能硬件平台的可能；而 CHATGPT 的出现，使得 AI 在应用端进一步落地，极大强化了市场对于科技的投资热情。而与半导体相关的国产化等主题仍有望继续发酵。

综上，对于基金的后续运作策略，我们将继续遵循“相对左侧、相对逆向”的思路，努力构建具备“底部+弹性”的投资组合，尽力为持有人寻找较好的投资收益。

4.4.2 报告期内基金的业绩表现

截至本报告期末宝盈智慧生活混合 A 的基金份额净值为 0.9488 元，本报告期基金份额净值增长率为 23.41%；截至本报告期末宝盈智慧生活混合 C 的基金份额净值为 0.9386 元，本报告期基金份额净值增长率为 22.92%。同期业绩比较基准收益率为-8.61%。

4.5 管理人对宏观经济、证券市场及行业走势的简要展望

2023 年随着疫情政策放开，国内消费场景将逐渐恢复，我国将继续坚定不移深化改革扩大开放，优化营商环境，大力提振市场主体信心，更大力度吸引和利用外资，稳定和提升民营企业投资信心。随着经济刺激政策逐步出台，AI 带来的科技变革继续演绎：

(1) 半导体景气修复及国产替代加速：半导体在 2021 年第三季度开始出现景气下行周期，但我们认为当前芯片库存已经见顶，景气周期已经开始触底修复，尤其是叠加 2023 年芯片代工成本有望进入下行周期，部分芯片设计公司有望在需求端和成本端迎来双重利好。其次，虽然美国新一轮出口管制条例对国内半导体产业加大限制，但是国产替代的趋势将继续加速，尤其是利用 CHIPLET 等先进工艺有望一定程度摆脱制程限制。我们相信随着国产替代继续加速，会有很多标的具有阿尔法机会。

(2) AI 驱动下的产业变革机会: ChatGPT, 美国 OpenAI 研发的聊天机器人程序, 于 2022 年 11 月 30 日发布。ChatGPT 是人工智能技术驱动的自然语言处理工具, 它能够通过学习和理解人类的语言来进行对话, 还能根据聊天的上下文进行互动, 真正像人类一样来聊天交流, 甚至能完成撰写邮件、视频脚本、文案、翻译、代码、写论文等任务。我们认为人工智能在各行业应用落地将带动整体 TMT 四大行业(电子、通讯、计算机和传媒互联网)的新一轮发展。

4.6 管理人内部有关本基金的监察稽核工作情况

本报告期, 公司监察稽核部门通过加强对基金投资交易业务的日常投资监控、交易流程检查、注册登记、客户服务等业务进行日常跟踪检查等工作, 不断加强和完善对投资交易的事前、事中和事后控制, 并定期出具专项监察报告及合规性报告等, 对基金投资运作的合规性情况等进行总结和报告。

通过以上工作, 在本报告期内本基金运作过程中未发生关联交易、内幕交易, 也不存在本基金管理人管理的各基金之间的违规交叉交易, 基金运作整体合法合规。

本基金管理人将继续坚持一贯的内部控制理念, 提高内部监察稽核工作的科学性和有效性, 努力防范和控制各种风险, 充分保障基金持有人的合法权益。

4.7 管理人对报告期内基金估值程序等事项的说明

本基金管理人按照企业会计准则、中国证监会相关规定和基金合同关于估值的约定, 对基金持有的投资品种进行估值。基金托管人根据法律法规要求对基金管理公司采用的估值政策和程序进行核查, 并对估值结果及净值计算进行复核。

本基金管理人设立估值委员会, 由公司投研、运营的分管领导、督察长及研究部、投资部门(权益投资部、固定收益部等)、风险管理部、基金运营部、监察稽核部总经理共同组成, 以上人员均具备相应的专业胜任能力和相关工作经历。估值委员会负责制定、修订和完善公司估值政策和程序, 定期评价估值政策和程序修订的适用性。日常基金资产的估值程序, 由基金运营部负责执行。对需要进行估值调整的投资品种, 管理人启动估值调整程序, 并与基金托管人协商一致, 必要时征求会计师事务所的专业意见, 由估值委员会会议定估值方案, 基金运营部具体执行。

截止报告期末, 本基金管理人已与中债金融估值中心有限公司及中证指数有限公司建立业务合作关系, 由其按约定提供有关债券品种、流通受限股票等估值参考数据。

4.8 管理人对报告期内基金利润分配情况的说明

本基金本报告期未进行利润分配, 符合相关法规及基金合同的规定。

4.9 报告期内管理人对本基金持有人数或基金资产净值预警情形的说明

本基金本报告期内未出现连续二十个工作日基金份额持有人数量不满二百人或者基金资产净

值低于五千万元的情形。

§ 5 托管人报告

5.1 报告期内本基金托管人遵规守信情况声明

招商银行具备完善的公司治理结构、内部稽核监控制度和风险控制制度，我行在履行托管职责中，严格遵守有关法律法规、托管协议的规定，尽职尽责地履行托管义务并安全保管托管资产。

5.2 托管人对报告期内本基金投资运作遵规守信、净值计算、利润分配等情况的说明

招商银行根据法律法规、托管协议约定的投资监督条款，对托管产品的投资行为进行监督，并根据监管要求履行报告义务。

招商银行按照托管协议约定的统一记账方法和会计处理原则，独立地设置、登录和保管本产品的全套账册，进行会计核算和资产估值并与管理人建立对账机制。

本年度报告中利润分配情况真实、准确。

5.3 托管人对本年度报告中财务信息等内容的真实、准确和完整发表意见

本年度报告中财务指标、净值表现、财务会计报告、投资组合报告内容真实、准确，不存在虚假记载、误导性陈述或者重大遗漏。

§ 6 审计报告

6.1 审计报告基本信息

财务报表是否经过审计	是
审计意见类型	标准无保留意见
审计报告编号	普华永道中天审字(2024)第 24545 号

6.2 审计报告的基本内容

审计报告标题	审计报告
审计报告收件人	宝盈智慧生活混合型证券投资基金全体基金份额持有人
审计意见	<p>(一)我们审计的内容</p> <p>我们审计了宝盈智慧生活混合型证券投资基金(以下简称“宝盈智慧生活基金”)的财务报表,包括 2023 年 12 月 31 日的资产负债表,2023 年度的利润表和净资产变动表以及财务报表附注。</p> <p>(二)我们的意见</p> <p>我们认为,后附的财务报表在所有重大方面按照企业会计准则和在财务报表附注中所列示的中国证券监督管理委员会(以下简称“中国证监会”)、中国证券投资基金业协会(以下简称“中国基金业协会”)发布的有关规定及允许的基金行业实务操作编制,公允反映了宝盈智慧生活基金 2023 年 12 月 31 日的财务状况以及 2023 年度的经营成果和净资产变动情</p>

	况。
形成审计意见的基础	<p>我们按照中国注册会计师审计准则的规定执行了审计工作。审计报告的“注册会计师对财务报表审计的责任”部分进一步阐述了我们在这些准则下的责任。我们相信，我们获取的审计证据是充分、适当的，为发表审计意见提供了基础。</p> <p>按照中国注册会计师职业道德守则，我们独立于宝盈智慧生活基金，并履行了职业道德方面的其他责任。</p>
强调事项	-
其他事项	-
其他信息	-
管理层和治理层对财务报表的责任	<p>宝盈智慧生活基金的基金管理人宝盈基金管理有限公司(以下简称“基金管理人”)管理层负责按照企业会计准则和中国证监会、中国基金业协会发布的有关规定及允许的基金行业实务操作编制财务报表，使其实现公允反映，并设计、执行和维护必要的内部控制，以使财务报表不存在由于舞弊或错误导致的重大错报。</p> <p>在编制财务报表时，基金管理人管理层负责评估宝盈智慧生活基金的持续经营能力，披露与持续经营相关的事项(如适用)，并运用持续经营假设，除非基金管理人管理层计划清算宝盈智慧生活基金、终止运营或别无其他现实的选择。</p> <p>基金管理人治理层负责监督宝盈智慧生活基金的财务报告过程。</p>
注册会计师对财务报表审计的责任	<p>我们的目标是对财务报表整体是否不存在由于舞弊或错误导致的重大错报获取合理保证，并出具包含审计意见的审计报告。合理保证是高水平的保证，但并不能保证按照审计准则执行的审计在某一重大错报存在时总能发现。错报可能由于舞弊或错误导致，如果合理预期错报单独或汇总起来可能影响财务报表使用者依据财务报表作出的经济决策，则通常认为错报是重大的。</p> <p>在按照审计准则执行审计工作的过程中，我们运用职业判断，并保持职业怀疑。同时，我们也执行以下工作：</p> <p>(一) 识别和评估由于舞弊或错误导致的财务报表重大错报风险；设计和实施审计程序以应对这些风险，并获取充分、适当的审计证据，作为发表审计意见的基础。由于舞弊可能涉及串通、伪造、故意遗漏、虚假陈述或凌驾于内部控制之上，未能发现由于舞弊导致的重大错报的风险高于未能发现由于错误导致的重大错报的风险。</p> <p>(二) 了解与审计相关的内部控制，以设计恰当的审计程序，但目的并非对内部控制的有效性发表意见。</p> <p>(三) 评价基金管理人管理层选用会计政策的恰当性和作出会计估计及相关披露的合理性。</p> <p>(四) 对基金管理人管理层使用持续经营假设的恰当性得出结论。同时，根据获取的审计证据，就可能对宝盈智慧生活基金持续经营能力产生重大疑虑的事项或情况是否存在重大不确定性得出结论。如果我们得出结论认为存在重大不</p>

	<p>确定性，审计准则要求我们在审计报告中提请报表使用者注意财务报表中的相关披露；如果披露不充分，我们应当发表非无保留意见。我们的结论基于截至审计报告日可获得的信息。然而，未来的事项或情况可能导致宝盈智慧生活基金不能持续经营。</p> <p>(五) 评价财务报表的总体列报(包括披露)、结构和内容，并评价财务报表是否公允反映相关交易和事项。</p> <p>我们与基金管理人治理层就计划的审计范围、时间安排和重大审计发现等事项进行沟通，包括沟通我们在审计中识别出的值得关注的内部控制缺陷。</p>
会计师事务所的名称	普华永道中天会计师事务所(特殊普通合伙)
注册会计师的姓名	周祎 肖菊
会计师事务所的地址	中国·上海市
审计报告日期	2024年03月27日

§ 7 年度财务报表

7.1 资产负债表

会计主体：宝盈智慧生活混合型证券投资基金

报告截止日：2023 年 12 月 31 日

单位：人民币元

资产	附注号	本期末 2023 年 12 月 31 日	上年度末 2022 年 12 月 31 日
资产：			
货币资金	7.4.7.1	25,605,957.76	12,895,763.75
结算备付金		1,212,829.53	209,306.99
存出保证金		95,210.12	37,971.40
交易性金融资产	7.4.7.2	219,892,769.18	115,921,608.01
其中：股票投资		219,892,769.18	115,921,608.01
基金投资		-	-
债券投资		-	-
资产支持证券投资		-	-
贵金属投资		-	-
其他投资		-	-
衍生金融资产	7.4.7.3	-	-
买入返售金融资产	7.4.7.4	-	-
债权投资	7.4.7.5	-	-
其中：债券投资		-	-
资产支持证券投资		-	-
其他投资		-	-
其他债权投资	7.4.7.6	-	-
其他权益工具投资	7.4.7.7	-	-
应收清算款		497,807.05	3,411,519.05

应收股利		-	-
应收申购款		404,398.75	58,369.42
递延所得税资产		-	-
其他资产	7.4.7.8	-	-
资产总计		247,708,972.39	132,534,538.62
负债和净资产	附注号	本期末 2023年12月31日	上年度末 2022年12月31日
负 债:			
短期借款		-	-
交易性金融负债		-	-
衍生金融负债	7.4.7.3	-	-
卖出回购金融资产款		-	-
应付清算款		1.66	2,595,027.86
应付赎回款		1,535,522.30	70,446.70
应付管理人报酬		271,491.16	172,204.43
应付托管费		45,248.52	28,700.73
应付销售服务费		61,111.50	19,666.13
应付投资顾问费		-	-
应交税费		-	-
应付利润		-	-
递延所得税负债		-	-
其他负债	7.4.7.9	837,705.60	215,691.95
负债合计		2,751,080.74	3,101,737.80
净资产:			
实收基金	7.4.7.10	260,004,686.95	168,847,856.93
未分配利润	7.4.7.11	-15,046,795.30	-39,415,056.11
净资产合计		244,957,891.65	129,432,800.82
负债和净资产总计		247,708,972.39	132,534,538.62

注：报告截止日 2023 年 12 月 31 日，宝盈智慧生活混合型证券投资基金 A 类基金份额净值人民币 0.9488 元，A 类基金份额 89,809,957.33 份；C 类基金份额净值人民币 0.9386 元，C 类基金份额 170,194,729.62 份；宝盈智慧生活混合型证券投资基金基金份额总额合计为 260,004,686.95 份。

7.2 利润表

会计主体：宝盈智慧生活混合型证券投资基金

本报告期：2023 年 1 月 1 日至 2023 年 12 月 31 日

单位：人民币元

项 目	附注号	本期 2023 年 1 月 1 日至 2023 年 12 月 31 日	上年度可比期间 2022 年 1 月 1 日至 2022 年 12 月 31 日
一、营业总收入		27,871,465.95	-84,204,506.60

1. 利息收入		86,942.20	60,321.06
其中：存款利息收入	7.4.7.12	86,942.20	60,321.06
债券利息收入		-	-
资产支持证券利息收入		-	-
买入返售金融资产收入		-	-
其他利息收入		-	-
2. 投资收益（损失以“-”填列）		6,102,517.94	-45,593,000.20
其中：股票投资收益	7.4.7.13	5,336,853.79	-46,134,149.99
基金投资收益		-	-
债券投资收益	7.4.7.14	-	-
资产支持证券投资	7.4.7.15	-	-
收益			
贵金属投资收益	7.4.7.16	-	-
衍生工具收益	7.4.7.17	-	-
股利收益	7.4.7.18	765,664.15	541,149.79
其他投资收益		-	-
3. 公允价值变动收益（损失以“-”号填列）	7.4.7.19	21,330,885.67	-38,881,764.66
4. 汇兑收益（损失以“-”号填列）		-	-
5. 其他收入（损失以“-”号填列）	7.4.7.20	351,120.14	209,937.20
减：二、营业总支出		3,292,844.88	3,473,071.61
1. 管理人报酬	7.4.10.2.1	2,353,056.24	2,556,623.66
其中：暂估管理人报酬		-	-
2. 托管费	7.4.10.2.2	392,176.06	426,103.94
3. 销售服务费	7.4.10.2.3	356,525.82	288,033.25
4. 投资顾问费		-	-
5. 利息支出		-	-
其中：卖出回购金融资产支出		-	-
6. 信用减值损失	7.4.7.21	-	-
7. 税金及附加		-	-
8. 其他费用	7.4.7.22	191,086.76	202,310.76
三、利润总额（亏损总额以“-”号填列）		24,578,621.07	-87,677,578.21
减：所得税费用		-	-
四、净利润（净亏损以“-”号填列）		24,578,621.07	-87,677,578.21
五、其他综合收益的税后净额		-	-

六、综合收益总额		24,578,621.07	-87,677,578.21
----------	--	---------------	----------------

7.3 净资产变动表

会计主体：宝盈智慧生活混合型证券投资基金

本报告期：2023 年 1 月 1 日至 2023 年 12 月 31 日

单位：人民币元

项目	本期 2023 年 1 月 1 日至 2023 年 12 月 31 日			
	实收基金	其他综合收益	未分配利润	净资产合计
一、上期期末净资产	168,847,856.93	-	-39,415,056.11	129,432,800.82
二、本期期初净资产	168,847,856.93	-	-39,415,056.11	129,432,800.82
三、本期增减变动额(减少以“-”号填列)	91,156,830.02	-	24,368,260.81	115,525,090.83
(一)、综合收益总额	-	-	24,578,621.07	24,578,621.07
(二)、本期基金份额交易产生的净资产变动数(净资产减少以“-”号填列)	91,156,830.02	-	-210,360.26	90,946,469.76
其中：1. 基金申购款	282,202,736.13	-	-20,390,591.25	261,812,144.88
2. 基金赎回款	-191,045,906.11	-	20,180,230.99	-170,865,675.12
(三)、本期向基金份额持有人分配利润产生的净资产变动(净资产减少以“-”号填列)	-	-	-	-
四、本期期末净资产	260,004,686.95	-	-15,046,795.30	244,957,891.65
项目	上年度可比期间 2022 年 1 月 1 日至 2022 年 12 月 31 日			
	实收基金	其他综合收益	未分配利润	净资产合计
一、上期期末净资产	194,482,801.16	-	50,243,625.24	244,726,426.40
二、本期期初净资产	194,482,801.16	-	50,243,625.24	244,726,426.40

三、本期增减变动额(减少以“-”号填列)	-25,634,944.23	-	-89,658,681.35	-115,293,625.58
(一)、综合收益总额	-	-	-87,677,578.21	-87,677,578.21
(二)、本期基金份额交易产生的净资产变动数(净资产减少以“-”号填列)	-25,634,944.23	-	-1,981,103.14	-27,616,047.37
其中：1. 基金申购款	98,777,979.60	-	-2,608,810.11	96,169,169.49
2. 基金赎回款	-124,412,923.83	-	627,706.97	-123,785,216.86
(三)、本期向基金份额持有人分配利润产生的净资产变动(净资产减少以“-”号填列)	-	-	-	-
四、本期期末净资产	168,847,856.93	-	-39,415,056.11	129,432,800.82

报表附注为财务报表的组成部分。

本报告 7.1 至 7.4 财务报表由下列负责人签署：

杨凯

张献锦

何瑜

基金管理人负责人

主管会计工作负责人

会计机构负责人

7.4 报表附注

7.4.1 基金基本情况

宝盈智慧生活混合型证券投资基金(以下简称“本基金”)经中国证券监督管理委员会(以下简称“中国证监会”)证监许可[2020]第 3456 号《关于准予宝盈智慧生活混合型证券投资基金注册的批复》注册,由宝盈基金管理有限公司依照《中华人民共和国证券投资基金法》和《宝盈智慧生活混合型证券投资基金基金合同》负责公开募集。本基金为契约型开放式,存续期限不定,首次设立募集不包括认购资金利息共募集人民币 298,900,109.45 元,业经普华永道中天会计师事务所(特殊普通合伙)普华永道中天验字(2021)第 0382 号验资报告予以验证。经向中国证监会备案,《宝盈智慧生活混合型证券投资基金基金合同》于 2021 年 4 月 20 日正式生效,基金合同生效日

的基金份额总额为 299,021,630.58 份基金份额,其中认购资金利息折合 121,521.13 份基金份额。本基金的基金管理人为宝盈基金管理有限公司,基金托管人为招商银行股份有限公司。

根据《宝盈智慧生活混合型证券投资基金基金合同》和《宝盈智慧生活混合型证券投资基金招募说明书》并报中国证监会备案,本基金根据认购/申购费用及销售服务费收取方式的不同,将基金份额分为不同的类别。在投资人认购/申购时收取认购/申购费用,在赎回时根据持有期限收取赎回费用,但不从本类别基金资产中计提销售服务费的基金份额类别,称为 A 类基金份额;在投资人认购/申购时不收取认购/申购费用,在赎回时根据持有期限收取赎回费用,并从本类别基金资产中计提销售服务费的基金份额类别,称为 C 类基金份额。A 类基金份额和 C 类基金份额分别设置代码,分别计算和公告各类基金份额净值和各类基金份额累计净值,计算公式为计算日各类别基金资产净值除以计算日发售在外的该类别基金份额总数。投资人可自由选择认购/申购某一类别的基金份额,但各类别基金份额之间不能相互转换。

根据《中华人民共和国证券投资基金法》和《宝盈智慧生活混合型证券投资基金基金合同》的有关规定,本基金的投资范围主要为具有良好流动性的金融工具,包括国内依法发行上市的股票(包含主板、中小板、创业板及其他中国证监会核准或注册上市的股票、存托凭证)、内地与香港股票市场交易互联互通机制允许投资的规定范围内的香港联合交易所上市的股票(以下简称“港股通标的股票”)、债券(包含国债、金融债、企业债、公司债、次级债、地方政府债、政府支持机构债、可转换债券(含分离交易可转债)、可交换债券、央行票据、中期票据、短期融资券、超短期融资券等)、资产支持证券、债券回购、银行存款(包括定期存款、协议存款、通知存款等)、同业存单、股指期货、货币市场工具以及法律法规或中国证监会允许基金投资的其他金融工具,但须符合中国证监会的相关规定。基金的投资组合比例为:股票(包括国内依法发行上市的股票、存托凭证及港股通标的股票)投资占基金资产的比例为 60%-95%,其中对港股通标的股票的投资比例不超过股票资产的 50%,投资于智慧生活主题相关上市公司股票的比例不低于非现金基金资产的 80%;每个交易日日终在扣除股指期货合约需缴纳的交易保证金后,保持现金或到期日在一年以内的政府债券不低于基金资产净值的 5%,其中,现金不包括结算备付金、存出保证金、应收申购款等。本基金的业绩比较基准为:中证 800 指数收益率 \times 60%+中证港股通综合指数(人民币)收益率 \times 20%+商业银行人民币活期存款利率(税后) \times 20%。

本财务报表由本基金的基金管理人宝盈基金管理有限公司于审计报告日批准报出。

7.4.2 会计报表的编制基础

本基金的财务报表按照财政部于 2006 年 2 月 15 日及以后期间颁布的《企业会计准则—基本准则》、各项具体会计准则、《资产管理产品相关会计处理规定》及其他相关规定(以下合称“企业

会计准则”)、中国证监会颁布的《证券投资基金信息披露 XBRL 模板第 3 号<年度报告和中期报告>》、中国证券投资基金业协会(以下简称“中国基金业协会”)颁布的《证券投资基金会计核算业务指引》、《宝盈智慧生活混合型证券投资基金基金合同》和在财务报表附注 7.4.4 所列示的中国证监会、中国基金业协会发布的有关规定及允许的基金行业实务操作编制。

本财务报表以持续经营为基础编制。

7.4.3 遵循企业会计准则及其他有关规定的声明

本基金 2023 年度财务报表符合企业会计准则的要求,真实、完整地反映了本基金 2023 年 12 月 31 日的财务状况以及 2023 年度的经营成果和净资产变动情况等有关信息。

7.4.4 重要会计政策和会计估计

7.4.4.1 会计年度

本基金会计年度为公历 1 月 1 日起至 12 月 31 日止。

7.4.4.2 记账本位币

本基金的记账本位币为人民币。

7.4.4.3 金融资产和金融负债的分类

金融工具,是指形成一方的金融资产并形成其他方的金融负债或权益工具的合同。当本基金成为金融工具合同的一方时,确认相关的金融资产、金融负债或权益工具。

(1) 金融资产

金融资产于初始确认时分类为:以摊余成本计量的金融资产、以公允价值计量且其变动计入其他综合收益的金融资产及以公允价值计量且其变动计入当期损益的金融资产。金融资产的分类取决于本基金管理金融资产的商业模式和金融资产的合同现金流量特征。本基金现无金融资产分类为以公允价值计量且其变动计入其他综合收益的金融资产。

债务工具

本基金持有的债务工具是指从发行方角度分析符合金融负债定义的工具,分别采用以下两种方式进行计量:

以摊余成本计量:

本基金管理以摊余成本计量的金融资产的商业模式为以收取合同现金流量为目标,且以摊余成本计量的金融资产的合同现金流量特征与基本借贷安排相一致,即在特定日期产生的现金流量,仅为对本金和以未偿付本金金额为基础的利息的支付。本基金持有的以摊余成本计量的金融资产主要为银行存款、买入返售金融资产和其他各类应收款项等。

以公允价值计量且其变动计入当期损益:

本基金将持有的未划分为以摊余成本计量的债务工具，以公允价值计量且其变动计入当期损益。本基金持有的以公允价值计量且其变动计入当期损益的金融资产主要为债券投资和资产支持证券投资，在资产负债表中以交易性金融资产列示。

权益工具

权益工具是指从发行方角度分析符合权益定义的工具。本基金将对其没有控制、共同控制和重大影响的权益工具(主要为股票投资)按照公允价值计量且其变动计入当期损益，在资产负债表中列示为交易性金融资产。

(2) 金融负债

金融负债于初始确认时分类为以摊余成本计量的金融负债和以公允价值计量且其变动计入当期损益的金融负债。本基金目前暂无金融负债分类为以公允价值计量且其变动计入当期损益的金融负债。本基金持有的以摊余成本计量的金融负债包括卖出回购金融资产款和其他各类应付款项等。

(3) 衍生金融工具

本基金将持有的衍生金融工具以公允价值计量且其变动计入当期损益，在资产负债表中列示为衍生金融资产/负债。

7.4.4.4 金融资产和金融负债的初始确认、后续计量和终止确认

金融资产或金融负债在初始确认时以公允价值计量。对于以公允价值计量且其变动计入当期损益的金融资产和金融负债，相关交易费用计入当期损益；对于支付的价款中包含的债券或资产支持证券起息日或上次除息日至购买日止的利息，确认为应计利息，包含在交易性金融资产的账面价值中。对于其他类别的金融资产和金融负债，相关交易费用计入初始确认金额。

对于以公允价值计量且其变动计入当期损益的金融资产，按照公允价值进行后续计量；对于应收款项和其他金融负债采用实际利率法，以摊余成本进行后续计量。

本基金对于以摊余成本计量的金融资产，以预期信用损失为基础确认损失准备。

本基金考虑有关过去事项、当前状况以及对未来经济状况的预测等合理且有依据的信息，以发生违约的风险为权重，计算合同应收的现金流量与预期能收到的现金流量之间差额的现值的概率加权金额，确认预期信用损失。

于每个资产负债表日，本基金对于处于不同阶段的金融工具的预期信用损失分别进行计量。金融工具自初始确认后信用风险未显著增加的，处于第一阶段，本基金按照未来 12 个月内的预期信用损失计量损失准备；金融工具自初始确认后信用风险已显著增加但尚未发生信用减值的，处于第二阶段，本基金按照该工具整个存续期的预期信用损失计量损失准备；金融工具自初始确认

后已经发生信用减值的，处于第三阶段，本基金按照该工具整个存续期的预期信用损失计量损失准备。

对于在资产负债表日具有较低信用风险的金融工具，本基金假设其信用风险自初始确认后并未显著增加，认定为处于第一阶段的金融工具，按照未来 12 个月内的预期信用损失计量损失准备。

本基金对于处于第一阶段和第二阶段的金融工具，按照其未扣除减值准备的账面余额和实际利率计算利息收入。对于处于第三阶段的金融工具，按照其账面余额减已计提减值准备后的摊余成本和实际利率计算利息收入。

本基金将计提或转回的损失准备计入当期损益。

金融资产满足下列条件之一的，予以终止确认：(1) 收取该金融资产现金流量的合同权利终止；(2) 该金融资产已转移，且本基金将金融资产所有权上几乎所有的风险和报酬转移给转入方；或者(3) 该金融资产已转移，虽然本基金既没有转移也没有保留金融资产所有权上几乎所有的风险和报酬，但是放弃了对该金融资产控制。

金融资产终止确认时，其账面价值与收到的对价的差额，计入当期损益。

当金融负债的现时义务全部或部分已经解除时，终止确认该金融负债或义务已解除的部分。终止确认部分的账面价值与支付的对价之间的差额，计入当期损益。

7.4.4.5 金融资产和金融负债的估值原则

本基金持有的股票投资、债券投资、资产支持证券投资和衍生工具按如下原则确定公允价值并进行估值：

(1) 存在活跃市场的金融工具按其估值日的市场交易价格确定公允价值；估值日无交易且最近交易日后未发生影响公允价值计量的重大事件的，按最近交易日的市场交易价格确定公允价值。有充足证据表明估值日或最近交易日的市场交易价格不能真实反映公允价值的，应对市场交易价格进行调整，确定公允价值。与上述投资品种相同，但具有不同特征的，应以相同资产或负债的公允价值为基础，并在估值技术中考虑不同特征因素的影响。特征是指对资产出售或使用的限制等，如果该限制是针对资产持有者的，那么在估值技术中不应将该限制作为特征考虑。此外，基金管理人不应考虑因大量持有相关资产或负债所产生的溢价或折价。

(2) 当金融工具不存在活跃市场，采用在当前情况下适用并且有足够可利用数据和其他信息支持的估值技术确定公允价值。采用估值技术时，优先使用可观察输入值，只有在无法取得相关资产或负债可观察输入值或取得不切实可行的情况下，才可以使用不可观察输入值。

(3) 如经济环境发生重大变化或证券发行人发生影响金融工具价格的重大事件，应对估值进行调整并确定公允价值。

7.4.4.6 金融资产和金融负债的抵销

本基金持有的资产和承担的负债基本为金融资产和金融负债。当本基金 1) 具有抵销已确认金额的法定权利且该种法定权利现在是可执行的；且 2) 交易双方准备按净额结算时，金融资产与金融负债按抵销后的净额在资产负债表中列示。

7.4.4.7 实收基金

实收基金为对外发行基金份额所募集的总金额在扣除损益平准金分摊部分后的余额。由于申购和赎回引起的实收基金变动分别于基金申购确认日及基金赎回确认日认列。上述申购和赎回分别包括基金转换所引起的转入基金的实收基金增加和转出基金的实收基金减少。

本基金发行的份额作为可回售工具具备以下特征：(1) 赋予基金份额持有人在基金清算时按比例份额获得该基金净资产的权利，这里所指基金净资产是扣除所有优先于该基金份额对基金资产要求权之后的剩余资产；这里所指按比例份额是清算时将基金的净资产分拆为金额相等的单位，并且将单位金额乘以基金份额持有人所持有的单位数量；(2) 该工具所属的类别次于其他所有工具类别，即本基金份额在归属于该类别前无须转换为另一种工具，且在清算时对基金资产没有优先于其他工具的要求权；(3) 该工具所属的类别中(该类别次于其他所有工具类别)，所有工具具有相同的特征(例如它们必须都具有可回售特征，并且用于计算回购或赎回价格的公式或其他方法都相同)；(4) 除了发行方应当以现金或其他金融资产回购或赎回该基金份额的合同义务外，该工具不满足金融负债定义中的任何其他特征；(5) 该工具在存续期内的预计现金流量总额，应当实质上基于该基金存续期内基金的损益、已确认净资产的变动、已确认和未确认净资产的公允价值变动(不包括本基金的任何影响)。

可回售工具，是指根据合同约定，持有方有权将该工具回售给发行方以获取现金或其他金融资产的权利，或者在未来某一不确定事项发生或者持有方死亡或退休时，自动回售给发行方的金融工具。

本基金没有同时具备下列特征的其他金融工具或合同：(1) 现金流量总额实质上基于基金的损益、已确认净资产的变动、已确认和未确认净资产的公允价值变动(不包括该基金或合同的任何影响)；(2) 实质上限制或固定了上述工具持有方所获得的剩余回报。

本基金将实收基金分类为权益工具，列报于净资产。

7.4.4.8 损益平准金

损益平准金包括已实现平准金和未实现平准金。已实现平准金指在申购或赎回基金份额时，申购或赎回款项中包含的按累计未分配的已实现损益占净资产比例计算的金额。未实现平准金指在申购或赎回基金份额时，申购或赎回款项中包含的按累计未实现损益占净资产比例计算的金额。

损益平准金于基金申购确认日或基金赎回确认日认列，并于期末全额转入未分配利润/(累计亏损)。

7.4.4.9 收入/(损失)的确认和计量

股票投资在持有期间应取得的现金股利扣除由上市公司代扣代缴的个人所得税后的净额确认为投资收益。债券投资和资产支持证券投资在持有期间应取得的按票面利率(对于贴现债为按发行价计算的利率)或合同利率计算的利息扣除在适用情况下由债券和资产支持证券发行企业代扣代缴的个人所得税及由基金管理人缴纳的增值税后的净额确认为投资收益。

以公允价值计量且其变动计入当期损益的金融资产在持有期间的公允价值变动扣除按票面利率(对于贴现债为按发行价计算的利率)或合同利率计算的利息及在适用情况下公允价值变动产生的预估增值税后的净额确认为公允价值变动损益；于处置时，其处置价格与初始确认金额之间的差额扣除相关交易费用及在适用情况下由基金管理人缴纳的增值税后的净额确认为投资收益，其中包括从公允价值变动损益结转的公允价值累计变动额。

应收款项在持有期间确认的利息收入按实际利率法计算，实际利率法与直线法差异较小的则按直线法计算。

7.4.4.10 费用的确认和计量

本基金的管理人报酬、托管费和销售服务费在费用涵盖期间按基金合同约定的费率和计算方法确认。

以摊余成本计量的金融负债在持有期间确认的利息支出按实际利率法计算，实际利率法与直线法差异较小的则按直线法计算。

7.4.4.11 基金的收益分配政策

本基金同一类别的每一基金份额享有同等分配权。本基金收益以现金形式分配，但基金份额持有人可选择现金红利或将现金红利按分红除权日的基金份额净值自动转为基金份额进行再投资。若期末未分配利润中的未实现部分为正数，包括基金经营活动产生的未实现损益以及基金份额交易产生的未实现平准金等，则期末可供分配利润的金额为期末未分配利润中的已实现部分；若期末未分配利润的未实现部分为负数，则期末可供分配利润的金额为期末未分配利润，即已实现部分相抵未实现部分后的余额。

经宣告的拟分配基金收益于分红除权日从净资产转出。

7.4.4.12 外币交易

外币交易按交易发生日的即期汇率将外币金额折算为人民币入账。

以公允价值计量的外币非货币性项目，于估值日采用估值日的即期汇率折算为人民币，所产

生的折算差额直接计入公允价值变动损益科目。

7.4.4.13 分部报告

本基金以内部组织结构、管理要求、内部报告制度为依据确定经营分部，以经营分部为基础确定报告分部并披露分部信息。经营分部是指本基金内同时满足下列条件的组成部分：(1) 该组成部分能够在日常活动中产生收入、发生费用；(2) 本基金的基金管理人能够定期评价该组成部分的经营成果，以决定向其配置资源、评价其业绩；(3) 本基金能够取得该组成部分的财务状况、经营成果和现金流量等有关会计信息。如果两个或多个经营分部具有相似的经济特征，并且满足一定条件的，则合并为一个经营分部。

本基金目前以一个单一的经营分部运作，不需要披露分部信息。

7.4.4.14 其他重要的会计政策和会计估计

根据本基金的估值原则和中国证监会允许的基金行业估值实务操作，本基金确定以下类别股票投资、债券投资和资产支持证券投资的公允价值时采用的估值方法及其关键假设如下：

(1) 对于证券交易所上市的股票和债券，若出现重大事项停牌或交易不活跃(包括涨跌停时的交易不活跃)等情况，本基金根据中国证监会公告[2017]13号《中国证监会关于证券投资基金估值业务的指导意见》，根据具体情况采用《关于发布中基协(AMAC)基金行业股票估值指数的通知》提供的指数收益法、市盈率法、现金流量折现法等估值技术进行估值。

(2) 对于在锁定期内的非公开发行股票、首次公开发行股票时公司股东公开发售股份、通过大宗交易取得的带限售期的股票等流通受限股票，根据中国基金业协会中基协发[2017]6号《关于发布〈证券投资基金投资流通受限股票估值指引(试行)〉的通知》之附件《证券投资基金投资流通受限股票估值指引(试行)》(以下简称“指引”)，按估值日在证券交易所上市交易的同一股票的公允价值扣除中证指数有限公司根据指引所独立提供的该流通受限股票剩余限售期对应的流动性折扣后的价值进行估值。

(3) 对于在证券交易所上市或挂牌转让的固定收益品种(可转换债券和可交换债券除外)及在银行间同业市场交易的固定收益品种，根据中国证监会公告[2017]13号《中国证监会关于证券投资基金估值业务的指导意见》及中基协字[2022]566号《关于固定收益品种的估值处理标准》采用估值技术确定公允价值。本基金持有的证券交易所上市或挂牌转让的固定收益品种(可转换债券和可交换债券除外)，按照中证指数有限公司所独立提供的估值结果确定公允价值。本基金持有的银行间同业市场固定收益品种按照中债金融估值中心有限公司所独立提供的估值结果确定公允价值。

7.4.5 会计政策和会计估计变更以及差错更正的说明

7.4.5.1 会计政策变更的说明

本基金本报告期未发生会计政策变更。

根据中国证监会于 2024 年颁布的修订后的《证券投资基金信息披露 XBRL 模板第 3 号〈年度报告和中期报告〉》，本基金的基金管理人在编制本财务报表时调整了部分财务报表科目的列报和披露，这些调整未对本基金财务报表产生重大影响。

7.4.5.2 会计估计变更的说明

本基金本报告期未发生会计估计变更。

7.4.5.3 差错更正的说明

本基金在本报告期间无须说明的会计差错更正。

7.4.6 税项

根据财政部、国家税务总局财税[2002]128 号《关于开放式证券投资基金有关税收问题的通知》、财税[2008]1 号《关于企业所得税若干优惠政策的通知》、财税[2012]85 号《关于实施上市公司股息红利差别化个人所得税政策有关问题的通知》、财税[2014]81 号《财政部国家税务总局证监会关于沪港股票市场交易互联互通机制试点有关税收政策的通知》、财税[2015]101 号《关于上市公司股息红利差别化个人所得税政策有关问题的通知》、财税[2016]36 号《关于全面推开营业税改征增值税试点的通知》、财税[2016]46 号《关于进一步明确全面推开营改增试点金融业有关政策的通知》、财税[2016]70 号《关于金融机构同业往来等增值税政策的补充通知》、财税[2016]127 号《财政部国家税务总局证监会关于深港股票市场交易互联互通机制试点有关税收政策的通知》、财税[2016]140 号《关于明确金融 房地产开发 教育辅助服务等增值税政策的通知》、财税[2017]2 号《关于资管产品增值税政策有关问题的补充通知》、财税[2017]56 号《关于资管产品增值税有关问题的通知》、财税[2017]90 号《关于租入固定资产进项税额抵扣等增值税政策的通知》及其他相关财税法规和实务操作，主要税项列示如下：

(1) 资管产品运营过程中发生的增值税应税行为，以资管产品管理人为增值税纳税人。资管产品管理人运营资管产品过程中发生的增值税应税行为，暂适用简易计税方法，按照 3% 的征收率缴纳增值税。

对证券投资基金管理人运用基金买卖股票、债券的转让收入免征增值税，对国债、地方政府债以及金融同业往来利息收入亦免征增值税。资管产品管理人运营资管产品提供的贷款服务，以产生的利息及利息性质的收入为销售额。

(2) 对基金从证券市场中取得的收入，包括买卖股票、债券的差价收入，股票的股息、红利

收入，债券的利息收入及其他收入，暂不征收企业所得税。

(3) 对基金取得的企业债券利息收入，应由发行债券的企业在向基金支付利息时代扣代缴 20% 的个人所得税。对基金从上市公司取得的股息红利所得，持股期限在 1 个月以内(含 1 个月)的，其股息红利所得全额计入应纳税所得额；持股期限在 1 个月以上至 1 年(含 1 年)的，暂减按 50% 计入应纳税所得额；持股期限超过 1 年的，暂免征收个人所得税。对基金持有的上市公司限售股，解禁后取得的股息、红利收入，按照上述规定计算纳税，持股时间自解禁日起计算；解禁前取得的股息、红利收入继续暂减按 50% 计入应纳税所得额。上述所得统一适用 20% 的税率计征个人所得税。

对基金通过沪港通/深港通投资香港联交所上市 H 股取得的股息红利，H 股公司应向中国证券登记结算有限责任公司(以下简称“中国结算”)提出申请，由中国结算向 H 股公司提供内地个人投资者名册，H 股公司按照 20% 的税率代扣个人所得税。基金通过沪港通/深港通投资香港联交所上市的非 H 股取得的股息红利，由中国结算按照 20% 的税率代扣个人所得税。

(4) 基金卖出股票按 0.1% 的税率缴纳股票交易印花税，买入股票不征收股票交易印花税。根据财政部、国家税务总局公告 2023 年第 39 号《关于减半征收证券交易印花税的公告》，自 2023 年 8 月 28 日起，证券交易印花税实施减半征收。基金通过沪港通/深港通买卖、继承、赠与联交所上市股票，按照香港特别行政区现行税法规定缴纳印花税。

(5) 本基金的城市维护建设税、教育费附加和地方教育附加等税费按照实际缴纳增值税额的适用比例计算缴纳。

7.4.7 重要财务报表项目的说明

7.4.7.1 货币资金

单位：人民币元

项目	本期末 2023 年 12 月 31 日	上年度末 2022 年 12 月 31 日
活期存款	25,605,957.76	12,895,763.75
等于：本金	25,602,114.62	12,894,535.02
加：应计利息	3,843.14	1,228.73
减：坏账准备	-	-
定期存款	-	-
等于：本金	-	-
加：应计利息	-	-
减：坏账准备	-	-
其中：存款期限 1 个月以内	-	-
存款期限 1-3 个月	-	-

存款期限 3 个月以上	-	-
其他存款	-	-
等于：本金	-	-
加：应计利息	-	-
减：坏账准备	-	-
合计	25,605,957.76	12,895,763.75

7.4.7.2 交易性金融资产

单位：人民币元

项目	本期末 2023 年 12 月 31 日			
	成本	应计利息	公允价值	公允价值变动
股票	210,438,568.23	-	219,892,769.18	9,454,200.95
贵金属投资-金交所 黄金合约	-	-	-	-
债券	交易所市场	-	-	-
	银行间市场	-	-	-
	合计	-	-	-
资产支持证券	-	-	-	-
基金	-	-	-	-
其他	-	-	-	-
合计	210,438,568.23	-	219,892,769.18	9,454,200.95
项目	上年度末 2022 年 12 月 31 日			
	成本	应计利息	公允价值	公允价值变动
股票	127,798,292.73	-	115,921,608.01	-11,876,684.72
贵金属投资-金交所 黄金合约	-	-	-	-
债券	交易所市场	-	-	-
	银行间市场	-	-	-
	合计	-	-	-
资产支持证券	-	-	-	-
基金	-	-	-	-
其他	-	-	-	-
合计	127,798,292.73	-	115,921,608.01	-11,876,684.72

7.4.7.3 衍生金融资产/负债

7.4.7.3.1 衍生金融资产/负债期末余额

无。

7.4.7.3.2 期末基金持有的期货合约情况

无。

7.4.7.3.3 期末基金持有的黄金衍生品情况

无。

7.4.7.4 买入返售金融资产

7.4.7.4.1 各项买入返售金融资产期末余额

无。

7.4.7.4.2 期末买断式逆回购交易中取得的债券

无。

7.4.7.4.3 按预期信用损失一般模型计提减值准备的说明

无。

7.4.7.5 债权投资

7.4.7.5.1 债权投资情况

无。

7.4.7.5.2 债权投资减值准备计提情况

无。

7.4.7.6 其他债权投资

7.4.7.6.1 其他债权投资情况

无。

7.4.7.6.2 其他债权投资减值准备计提情况

无。

7.4.7.7 其他权益工具投资

7.4.7.7.1 其他权益工具投资情况

无。

7.4.7.7.2 报告期末其他权益工具投资情况

无。

7.4.7.8 其他资产

无。

7.4.7.9 其他负债

单位：人民币元

项目	本期末 2023年12月31日	上年度末 2022年12月31日
应付券商交易单元保证金	-	-
应付赎回费	124.35	28.17

应付证券出借违约金	-	-
应付交易费用	663,081.25	151,163.78
其中：交易所市场	663,081.25	151,163.78
银行间市场	-	-
应付利息	-	-
预提费用	174,500.00	64,500.00
合计	837,705.60	215,691.95

7.4.7.10 实收基金

金额单位：人民币元

宝盈智慧生活混合 A

项目	本期 2023 年 1 月 1 日至 2023 年 12 月 31 日	
	基金份额（份）	账面金额
上年度末	96,351,523.56	96,351,523.56
本期申购	41,601,737.37	41,601,737.37
本期赎回（以“-”号填列）	-48,143,303.60	-48,143,303.60
基金拆分/份额折算前	-	-
基金拆分/份额折算调整	-	-
本期申购	-	-
本期赎回（以“-”号填列）	-	-
本期末	89,809,957.33	89,809,957.33

宝盈智慧生活混合 C

项目	本期 2023 年 1 月 1 日至 2023 年 12 月 31 日	
	基金份额（份）	账面金额
上年度末	72,496,333.37	72,496,333.37
本期申购	240,600,998.76	240,600,998.76
本期赎回（以“-”号填列）	-142,902,602.51	-142,902,602.51
基金拆分/份额折算前	-	-
基金拆分/份额折算调整	-	-
本期申购	-	-
本期赎回（以“-”号填列）	-	-
本期末	170,194,729.62	170,194,729.62

7.4.7.11 未分配利润

单位：人民币元

宝盈智慧生活混合 A

项目	已实现部分	未实现部分	未分配利润合计
上年度末	-10,334,144.10	-11,942,710.62	-22,276,854.72
本期期初	-10,334,144.10	-11,942,710.62	-22,276,854.72
本期利润	3,038,048.77	13,798,798.70	16,836,847.47
本期基金份额交易产生的变动数	178,214.07	660,778.27	838,992.34

其中：基金申购款	-3,413,418.63	-121,607.10	-3,535,025.73
基金赎回款	3,591,632.70	782,385.37	4,374,018.07
本期已分配利润	-	-	-
本期末	-7,117,881.26	2,516,866.35	-4,601,014.91

宝盈智慧生活混合 C

项目	已实现部分	未实现部分	未分配利润合计
上年度末	-8,217,785.54	-8,920,415.85	-17,138,201.39
本期期初	-8,217,785.54	-8,920,415.85	-17,138,201.39
本期利润	209,686.63	7,532,086.97	7,741,773.60
本期基金份额交易产生的变动数	-7,142,514.23	6,093,161.63	-1,049,352.60
其中：基金申购款	-18,398,817.40	1,543,251.88	-16,855,565.52
基金赎回款	11,256,303.17	4,549,909.75	15,806,212.92
本期已分配利润	-	-	-
本期末	-15,150,613.14	4,704,832.75	-10,445,780.39

7.4.7.12 存款利息收入

单位：人民币元

项目	本期	上年度可比期间
	2023年1月1日至2023年12月31日	2022年1月1日至2022年12月31日
活期存款利息收入	77,624.38	48,947.51
定期存款利息收入	-	-
其他存款利息收入	-	-
结算备付金利息收入	8,293.78	10,165.94
其他	1,024.04	1,207.61
合计	86,942.20	60,321.06

7.4.7.13 股票投资收益

7.4.7.13.1 股票投资收益项目构成

单位：人民币元

项目	本期	上年度可比期间
	2023年1月1日至2023年12月31日	2022年1月1日至2022年12月31日
股票投资收益——买卖股票差价收入	5,336,853.79	-46,134,149.99
股票投资收益——赎回差价收入	-	-
股票投资收益——申购差价收入	-	-
股票投资收益——证券出借差价收入	-	-

合计	5,336,853.79	-46,134,149.99
----	--------------	----------------

7.4.7.13.2 股票投资收益——买卖股票差价收入

单位：人民币元

项目	本期 2023年1月1日至2023年12月31日	上年度可比期间 2022年1月1日至2022年12月31日
卖出股票成交总额	758,903,480.16	364,673,949.60
减：卖出股票成本总额	751,377,300.12	409,657,242.20
减：交易费用	2,189,326.25	1,150,857.39
买卖股票差价收入	5,336,853.79	-46,134,149.99

7.4.7.13.3 股票投资收益——证券出借差价收入

无。

7.4.7.14 债券投资收益

7.4.7.14.1 债券投资收益项目构成

无。

7.4.7.14.2 债券投资收益——买卖债券差价收入

无。

7.4.7.14.3 债券投资收益——赎回差价收入

无。

7.4.7.14.4 债券投资收益——申购差价收入

无。

7.4.7.15 资产支持证券投资收益

7.4.7.15.1 资产支持证券投资收益项目构成

无。

7.4.7.15.2 资产支持证券投资收益——买卖资产支持证券差价收入

无。

7.4.7.15.3 资产支持证券投资收益——赎回差价收入

无。

7.4.7.15.4 资产支持证券投资收益——申购差价收入

无。

7.4.7.16 贵金属投资收益

7.4.7.16.1 贵金属投资收益项目构成

无。

7.4.7.16.2 贵金属投资收益——买卖贵金属差价收入

无。

7.4.7.16.3 贵金属投资收益——赎回差价收入

无。

7.4.7.16.4 贵金属投资收益——申购差价收入

无。

7.4.7.17 衍生工具收益

7.4.7.17.1 衍生工具收益——买卖权证差价收入

无。

7.4.7.17.2 衍生工具收益——其他投资收益

无。

7.4.7.18 股利收益

单位：人民币元

项目	本期 2023年1月1日至2023年12月 31日	上年度可比期间 2022年1月1日至2022年12月 31日
股票投资产生的股利收益	765,664.15	541,149.79
其中：证券出借权益补偿收入	-	-
基金投资产生的股利收益	-	-
合计	765,664.15	541,149.79

7.4.7.19 公允价值变动收益

单位：人民币元

项目名称	本期 2023年1月1日至2023年 12月31日	上年度可比期间 2022年1月1日至2022 年12月31日
1. 交易性金融资产	21,330,885.67	-38,881,764.66
股票投资	21,330,885.67	-38,881,764.66
债券投资	-	-
资产支持证券投资	-	-
基金投资	-	-
贵金属投资	-	-

其他	-	-
2. 衍生工具	-	-
权证投资	-	-
3. 其他	-	-
减：应税金融商品公允价值变动产生的预估增值税	-	-
合计	21,330,885.67	-38,881,764.66

7.4.7.20 其他收入

单位：人民币元

项目	本期 2023年1月1日至2023年12月31日	上年度可比期间 2022年1月1日至2022年12月31日
基金赎回费收入	343,148.89	186,013.42
基金转换费收入	7,971.25	23,923.78
合计	351,120.14	209,937.20

7.4.7.21 信用减值损失

无。

7.4.7.22 其他费用

单位：人民币元

项目	本期 2023年1月1日至2023年12月31日	上年度可比期间 2022年1月1日至2022年12月31日
审计费用	50,000.00	60,000.00
信息披露费	120,000.00	120,000.00
证券出借违约金	-	-
证券组合费	96.20	1,311.84
银行汇划费用	2,990.56	2,998.92
债券账户维护费	18,000.00	18,000.00
合计	191,086.76	202,310.76

7.4.8 或有事项、资产负债表日后事项的说明

7.4.8.1 或有事项

无。

7.4.8.2 资产负债表日后事项

无。

7.4.9 关联方关系

关联方名称	与本基金的关系
宝盈基金管理有限公司（“宝盈基金”）	基金管理人、基金注册登记机构、基金销售机构
招商银行股份有限公司（“招商银行”）	基金托管人、基金销售机构
中国对外经济贸易信托有限公司（“中国	基金管理人的股东

外贸信托”)	
中铁信托有限责任公司(“中铁信托”)	基金管理人的股东
中铁宝盈资产管理有限公司(“中铁宝盈”)	基金管理人的子公司

注：下述关联交易均在正常业务范围内按一般商业条款订立。

7.4.10 本报告期及上年度可比期间的关联方交易

7.4.10.1 通过关联方交易单元进行的交易

7.4.10.1.1 股票交易

无。

7.4.10.1.2 债券交易

无。

7.4.10.1.3 债券回购交易

无。

7.4.10.1.4 权证交易

无。

7.4.10.1.5 应支付关联方的佣金

无。

7.4.10.2 关联方报酬

7.4.10.2.1 基金管理费

单位：人民币元

项目	本期 2023年1月1日至2023年12月31日	上年度可比期间 2022年1月1日至2022年12月31日
当期发生的基金应支付的管理费	2,353,056.24	2,556,623.66
其中：应支付销售机构的客户维护费	919,915.19	1,083,364.63
应支付基金管理人的净管理费	1,433,141.05	1,473,259.03

注：自2023年1月1日至2023年8月27日，支付基金管理人宝盈基金的管理人报酬按前一日基金资产净值1.50%的年费率计提，逐日累计至每月月底，按月支付。其计算公式为：

日管理人报酬 = 前一日基金资产净值 × 1.50% / 当年天数。

根据本基金的基金管理人于2023年8月25日发布的《宝盈基金管理有限公司关于调低旗下部分基金费率并修订基金合同的公告》，自2023年8月28日起，支付基金管理人宝盈基金的管理人报酬按前一日基金资产净值1.20%的年费率计提，逐日累计至每月月底，按月支付。其计算公式为：

日管理人报酬=前一日基金资产净值×1.20%/当年天数。

7.4.10.2.2 基金托管费

单位：人民币元

项目	本期	上年度可比期间
	2023年1月1日至2023年12月31日	2022年1月1日至2022年12月31日
当期发生的基金应支付的托管费	392,176.06	426,103.94

注：自2023年1月1日至2023年8月27日，支付基金托管人招商银行的托管费按前一日基金资产净值0.25%的年费率计提，逐日累计至每月月底，按月支付。其计算公式为：

日托管费=前一日基金资产净值×0.25%/当年天数。

根据本基金的基金管理人于2023年8月25日发布的《宝盈基金管理有限公司关于调低旗下部分基金费率并修订基金合同的公告》，自2023年8月28日起，支付基金托管人招商银行的托管费按前一日基金资产净值0.20%的年费率计提，逐日累计至每月月底，按月支付。其计算公式为：

日托管费=前一日基金资产净值×0.20%/当年天数。

7.4.10.2.3 销售服务费

单位：人民币元

获得销售服务费的各关联方名称	本期		
	2023年1月1日至2023年12月31日		
	当期发生的基金应支付的销售服务费		
	宝盈智慧生活混合 A	宝盈智慧生活混合 C	合计
宝盈基金	-	67,480.66	67,480.66
招商银行	-	44,698.11	44,698.11
合计	-	112,178.77	112,178.77
获得销售服务费的各关联方名称	上年度可比期间		
	2022年1月1日至2022年12月31日		
	当期发生的基金应支付的销售服务费		
	宝盈智慧生活混合 A	宝盈智慧生活混合 C	合计
宝盈基金	-	1,777.73	1,777.73
招商银行	-	28,660.19	28,660.19
合计	-	30,437.92	30,437.92

注：支付基金销售机构的销售服务费按前一日基金C类份额的基金资产净值0.4%的年费率计提，逐日累计至每月月底，按月支付给宝盈基金，再由宝盈基金计算并支付给各基金销售机构。其计算公式为：

日基金销售服务费=前一日基金C类份额的基金资产净值×0.4%/当年天数。

7.4.10.3 与关联方进行银行间同业市场的债券(含回购)交易

无。

7.4.10.4 报告期内转融通证券出借业务发生重大关联交易事项的说明

7.4.10.4.1 与关联方通过约定申报方式进行的适用固定期限费率的证券出借业务的情况

无。

7.4.10.4.2 与关联方通过约定申报方式进行的适用市场化期限费率的证券出借业务的情况

无。

7.4.10.5 各关联方投资本基金的情况

7.4.10.5.1 报告期内基金管理人运用固有资金投资本基金的情况

份额单位：份

项目	本期 2023年1月1日至2023年12月31日	
	宝盈智慧生活混合 A	宝盈智慧生活混合 C
报告期初持有的基金份额	4,634,341.37	-
报告期间申购/买入总份额	-	-
报告期间因拆分变动份额	-	-
减：报告期间赎回/卖出总份额	4,634,341.37	-
报告期末持有的基金份额	-	-
报告期末持有的基金份额 占基金总份额比例	-	-
项目	上年度可比期间 2022年1月1日至2022年12月31日	
	宝盈智慧生活混合 A	宝盈智慧生活混合 C
报告期初持有的基金份额	-	-
报告期间申购/买入总份额	4,634,341.37	-
报告期间因拆分变动份额	-	-
减：报告期间赎回/卖出总份额	-	-
报告期末持有的基金份额	4,634,341.37	-
报告期末持有的基金份额 占基金总份额比例	4.81%	-

注：本基金管理人于报告期内通过宝盈基金直销机构申购、赎回本基金，适用费率严格遵守本基金招募说明书和相关公告的规定。

7.4.10.5.2 报告期末除基金管理人之外的其他关联方投资本基金的情况

无。

7.4.10.6 由关联方保管的银行存款余额及当期产生的利息收入

单位：人民币元

关联方名称	本期 2023年1月1日至2023年12月31日		上年度可比期间 2022年1月1日至2022年12月31日	
	期末余额	当期利息收入	期末余额	当期利息收入
招商银行	25,605,957.76	77,624.38	12,895,763.75	48,947.51

注：本基金的银行存款由基金托管人招商银行保管，按银行同业利率计息。

7.4.10.7 本基金在承销期内参与关联方承销证券的情况

无。

7.4.10.8 其他关联交易事项的说明

无。

7.4.11 利润分配情况

无。

7.4.12 期末（2023年12月31日）本基金持有的流通受限证券

7.4.12.1 因认购新发/增发证券而于期末持有的流通受限证券

金额单位：人民币元

7.4.12.1.1 受限证券类别：股票										
证券代码	证券名称	成功认购日	受限期	流通受限类型	认购价格	期末估值单价	数量（单位：股）	期末成本总额	期末估值总额	备注
001239	永达股份	2023年12月4日	6个月	新股流通受限	12.05	19.92	189	2,277.45	3,764.88	-
001306	夏厦精密	2023年11月9日	6个月	新股流通受限	53.63	75.36	36	1,930.68	2,712.96	-
001326	联域股份	2023年11月1日	6个月	新股流通受限	41.18	48.64	74	3,047.32	3,599.36	-
001358	兴欣	2023年12	6个月	新股流通	41.00	44.16	87	3,567.00	3,841.92	-

	新材	月 14 日		受限						
301172	君逸数码	2023 年 7 月 19 日	6 个月	新股流通受限	31.33	38.16	224	7,017.92	8,547.84	-
301210	金杨股份	2023 年 6 月 21 日	6 个月	新股流通受限	57.88	45.48	98	5,672.24	4,457.04	-
301251	威尔高	2023 年 8 月 30 日	6 个月	新股流通受限	28.88	34.59	164	4,736.32	5,672.76	-
301261	恒工精密	2023 年 6 月 29 日	6 个月	新股流通受限	36.90	50.85	99	3,653.10	5,034.15	-
301272	英华特	2023 年 7 月 6 日	6 个月	新股流通受限	51.39	53.38	94	4,830.66	5,017.72	-
301291	明阳电气	2023 年 6 月 21 日	6 个月	新股流通受限	38.13	28.36	199	7,587.87	5,643.64	-
301292	海科新源	2023 年 6 月 29 日	6 个月	新股流通受限	19.99	19.35	272	5,437.28	5,263.20	-
301329	信音电子	2023 年 7 月 5 日	6 个月	新股流通受限	21.00	22.23	219	4,599.00	4,868.37	-
301348	蓝箭电子	2023 年 8 月 1 日	6 个月	新股流通受限	18.08	44.57	303	5,478.24	13,504.71	-
301362	民爆光电	2023 年 7 月 27 日	6 个月	新股流通受限	51.05	38.52	142	7,249.10	5,469.84	-
301371	敷尔佳	2023 年 7 月 24 日	6 个月	新股流通受限	55.68	37.58	91	5,066.88	3,419.78	-
301381	赛	2023	6 个月	新股	20.45	29.69	295	6,032.75	8,758.55	-

	维时代	年7月5日		流通受限						
301393	昊帆生物	2023年7月5日	6个月	新股流通受限	67.68	59.37	75	5,076.00	4,452.75	-
301413	安培龙	2023年12月11日	6个月	新股流通受限	33.25	58.19	161	5,353.25	9,368.59	-
301418	协昌科技	2023年8月10日	6个月	新股流通受限	51.88	50.20	82	4,254.16	4,116.40	-
301421	波长光电	2023年8月16日	6个月	新股流通受限	29.38	59.37	185	5,435.30	10,983.45	-
301456	盘古智能	2023年7月6日	6个月	新股流通受限	37.96	30.39	126	4,782.96	3,829.14	-
301459	丰茂股份	2023年12月6日	6个月	新股流通受限	31.90	39.84	167	5,327.30	6,653.28	-
301469	恒达新材	2023年8月10日	6个月	新股流通受限	36.58	33.09	149	5,450.42	4,930.41	-
301486	致尚科技	2023年6月30日	6个月	新股流通受限	57.66	47.25	106	6,111.96	5,008.50	-
301487	盟固利	2023年8月1日	6个月	新股流通受限	5.32	40.96	867	4,612.44	35,512.32	-
301488	豪恩汽电	2023年6月26日	6个月	新股流通受限	39.78	69.09	139	5,529.42	9,603.51	-
301498	乖宝	2023年8月	6个月	新股流通	39.99	38.81	129	5,158.71	5,006.49	-

	宠物	9 日		受限						
301499	维科精密	2023 年 7 月 13 日	6 个月	新股流通受限	19.50	28.93	226	4,407.00	6,538.18	-
301505	苏州规划	2023 年 7 月 12 日	6 个月	新股流通受限	26.35	35.81	142	3,741.70	5,085.02	-
301507	民生健康	2023 年 8 月 24 日	6 个月	新股流通受限	10.00	15.85	392	3,920.00	6,213.20	-
301508	中机认检	2023 年 11 月 23 日	6 个月	新股流通受限	16.82	26.68	291	4,894.62	7,763.88	-
301509	金凯生科	2023 年 7 月 26 日	6 个月	新股流通受限	56.56	62.23	91	5,146.96	5,662.93	-
301510	固高科技	2023 年 8 月 4 日	6 个月	新股流通受限	12.00	35.01	320	3,840.00	11,203.20	-
301511	德福科技	2023 年 8 月 8 日	6 个月	新股流通受限	28.00	22.67	220	6,160.00	4,987.40	-
301515	港通医疗	2023 年 7 月 13 日	6 个月	新股流通受限	31.16	28.27	117	3,645.72	3,307.59	-
301516	中远通	2023 年 12 月 1 日	6 个月	新股流通受限	6.87	15.51	604	4,149.48	9,368.04	-
301518	长华化学	2023 年 7 月 26 日	6 个月	新股流通受限	25.75	23.01	189	4,866.75	4,348.89	-
301519	舜禹股	2023 年 7 月 19 日	6 个月	新股流通受限	20.93	20.21	221	4,625.53	4,466.41	-

	份									
301525	儒竞科技	2023年8月23日	6个月	新股流通受限	99.57	81.46	48	4,779.36	3,910.08	-
301526	国际复材	2023年12月19日	6个月	新股流通受限	2.66	4.45	4,688	12,470.08	20,861.60	-
301528	多浦乐	2023年8月17日	6个月	新股流通受限	71.80	68.91	69	4,954.20	4,754.79	-
301533	威马农机	2023年8月7日	6个月	新股流通受限	29.50	33.16	154	4,543.00	5,106.64	-
301566	达利凯普	2023年12月22日	6个月	新股流通受限	8.90	22.14	576	5,126.40	12,752.64	-
301568	思泰克	2023年11月21日	6个月	新股流通受限	23.23	35.58	185	4,297.55	6,582.30	-
301578	辰奕智能	2023年12月21日	6个月	新股流通受限	48.94	68.32	118	5,774.92	8,061.76	-
601083	锦江航运	2023年11月28日	6个月	新股流通受限	11.25	11.07	341	3,836.25	3,774.87	-
601096	宏盛华源	2023年12月15日	6个月	新股流通受限	1.70	4.06	2,284	3,882.80	9,273.04	-
603004	鼎龙科技	2023年12月20日	6个月	新股流通受限	16.80	31.19	163	2,738.40	5,083.97	-
603075	热威股份	2023年9月1日	6个月	新股流通受限	23.10	23.31	69	1,593.90	1,608.39	-

603107	上海汽配	2023年10月25日	6个月	新股流通受限	14.23	18.19	125	1,778.75	2,273.75	-
603119	浙江荣泰	2023年7月21日	6个月	新股流通受限	15.32	23.87	86	1,317.52	2,052.82	-
603193	润本股份	2023年10月9日	6个月	新股流通受限	17.38	16.66	104	1,807.52	1,732.64	-
603231	索宝蛋白	2023年12月6日	6个月	新股流通受限	21.29	21.53	94	2,001.26	2,023.82	-
603270	金帝股份	2023年8月25日	6个月	新股流通受限	21.77	29.58	86	1,872.22	2,543.88	-
603273	天元智能	2023年10月16日	6个月	新股流通受限	9.50	18.97	143	1,358.50	2,712.71	-
603275	众辰科技	2023年8月16日	6个月	新股流通受限	49.97	39.70	55	2,748.35	2,183.50	-
603276	恒兴新材	2023年9月18日	6个月	新股流通受限	25.73	24.88	69	1,775.37	1,716.72	-
603296	华勤技术	2023年8月1日	6个月	新股流通受限	80.80	77.75	72	5,817.60	5,598.00	-
603373	安邦护卫	2023年12月13日	6个月	新股流通受限	19.10	34.75	88	1,680.80	3,058.00	-
688450	光格科技	2023年7月17日	6个月	新股流通受限	53.09	36.42	75	3,981.75	2,731.50	-

688548	广钢气体	2023年8月8日	6个月	新股流通受限	9.87	12.75	599	5,912.13	7,637.25	-
688549	中巨芯	2023年8月30日	6个月	新股流通受限	5.18	8.09	996	5,159.28	8,057.64	-
688563	航材股份	2023年7月12日	6个月	新股流通受限	78.99	60.49	105	8,293.95	6,351.45	-
688573	信宇人	2023年8月9日	6个月	新股流通受限	23.68	28.80	232	5,493.76	6,681.60	-
688591	泰凌微	2023年8月18日	6个月	新股流通受限	24.98	28.02	246	6,145.08	6,892.92	-
688592	司南导航	2023年8月7日	6个月	新股流通受限	50.50	50.53	151	7,625.50	7,630.03	-
688602	康鹏科技	2023年7月13日	6个月	新股流通受限	8.66	11.06	358	3,100.28	3,959.48	-
688603	天承科技	2023年6月30日	6个月	新股流通受限	55.00	74.14	84	4,620.00	6,227.76	-
688610	埃科光电	2023年7月10日	6个月	新股流通受限	73.33	51.00	111	8,139.63	5,661.00	-
688612	威迈斯	2023年7月19日	6个月	新股流通受限	47.29	37.97	85	4,019.65	3,227.45	-
688627	精智达	2023年7月11日	6个月	新股流通受限	46.77	87.72	92	4,302.84	8,070.24	-
688638	誉辰智能	2023年7月4日	6个月	新股流通受限	83.90	59.68	73	6,124.70	4,356.64	-
688646	逸	2023	6个月	新股	46.80	36.07	102	4,773.60	3,679.14	-

	飞激光	2023年7月21日		流通受限						
688648	中邮科技	2023年11月6日	6个月	新股流通受限	15.18	21.43	286	4,341.48	6,128.98	-
688651	盛邦安全	2023年7月19日	6个月	新股流通受限	39.90	46.05	110	4,389.00	5,065.50	-
688652	京仪装备	2023年11月22日	6个月	新股流通受限	31.95	52.25	170	5,431.50	8,882.50	-
688653	康希通信	2023年11月10日	6个月	新股流通受限	10.50	15.99	430	4,515.00	6,875.70	-
688657	浩辰软件	2023年9月25日	6个月	新股流通受限	103.40	78.23	37	3,825.80	2,894.51	-
688671	碧兴物联	2023年8月2日	6个月	新股流通受限	36.12	34.30	164	5,923.68	5,625.20	-
688693	锆威特	2023年8月10日	6个月	新股流通受限	40.83	43.41	95	3,878.85	4,123.95	-
688702	盛科通信	2023年9月6日	6个月	新股流通受限	42.66	48.18	110	4,692.60	5,299.80	-
688716	中研股份	2023年9月13日	6个月	新股流通受限	29.66	36.39	110	3,262.60	4,002.90	-
688719	爱科赛博	2023年9月20日	6个月	新股流通受限	69.98	60.10	65	4,548.70	3,906.50	-
688720	艾森	2023年11月	6个月	新股流通	28.03	49.84	165	4,624.95	8,223.60	-

	股 份	月 29 日		受限						
--	--------	-----------	--	----	--	--	--	--	--	--

注：1、基金可使用以基金名义开设的股票账户，选择网上或者网下一种方式进行新股申购。其中基金参与网下申购获得的新股中需要限售的部分或作为战略投资者参与配售获得的新股，在新股上市后的约定期限内不能自由转让；基金参与网上申购获配的新股，从新股获配日至新股上市日之间不能自由转让。

2、基金参与上市公司向特定对象发行股票所获得的股票，自发行结束之日起 6 个月内不得转让。

3、基金作为特定投资者，认购首次公开发行股票时公司股东公开发售股份，所认购的股份自发行结束之日起 12 个月内不得转让。

4、基金通过询价转让受让的科创板股份，在受让后 6 个月内不得转让。

7.4.12.2 期末持有的暂时停牌等流通受限股票

无。

7.4.12.3 期末债券正回购交易中作为抵押的债券

7.4.12.3.1 银行间市场债券正回购

无。

7.4.12.3.2 交易所市场债券正回购

无。

7.4.12.4 期末参与转融通证券出借业务的证券

无。

7.4.13 金融工具风险及管理

7.4.13.1 风险管理政策和组织架构

本基金为混合型基金，预期收益和预期风险低于股票型基金，高于货币市场基金、债券型基金，属于中高收益/风险特征的基金。本基金的投资范围为具有良好流动性的金融工具，包括国内依法发行上市的股票(含存托凭证)、港股通标的股票、债券、资产支持证券、债券回购、银行存款、同业存单、股指期货、货币市场工具以及法律法规或中国证监会允许基金投资的其他金融工具，但须符合中国证监会的相关规定。本基金在日常经营活动中面临的与这些金融工具相关的风险主要包括信用风险、流动性风险及市场风险。本基金的基金管理人从事风险管理的主要目标是按照风险收益配比原则对投资组合进行严格的风险管理，在风险预算范围内追求收益最大化。

本基金的基金管理人在董事会下设立风险控制委员会，负责制定风险管理的宏观政策，审议

通过风险控制的总体措施等；在管理层层面设立风险管理委员会，讨论和制定公司日常经营过程中风险防范和控制措施；在业务操作层面风险管理职责主要由监察稽核部负责，协调并与各部门合作完成运作风险管理以及进行投资风险分析与绩效评估，督察长负责组织指导监察稽核工作。

本基金的基金管理人对于金融工具的风险管理方法主要是通过定性分析和定量分析的方法去估测各种风险产生的可能损失。从定性分析的角度出发，判断风险损失的严重程度和出现同类风险损失的频度。而从定量分析的角度出发，根据本基金的投资目标，结合基金资产所运用金融工具特征通过特定的风险量化指标、模型，日常的量化报告，确定风险损失的限度和相应置信程度，及时可靠地对各种风险进行监督、检查和评估，并通过相应决策，将风险控制在可承受的范围内。

7.4.13.2 信用风险

信用风险是指基金在交易过程中因交易对手未履行合约责任，或者基金所投资证券之发行人出现违约、拒绝支付到期本息等情况，导致基金资产损失和收益变化的风险。

本基金的基金管理人在交易前对交易对手的资信状况进行了充分的评估。本基金的银行存款存放在本基金的托管人招商银行，因而与银行存款相关的信用风险不重大。本基金在交易所进行的交易均以中国证券登记结算有限责任公司为交易对手完成证券交收和款项清算，违约风险可能性很小；在银行间同业市场进行交易前均对交易对手进行信用评估并对证券交割方式进行限制以控制相应的信用风险。

本基金的基金管理人建立了信用风险管理流程，通过对投资品种信用等级评估来控制证券发行人的信用风险，且通过分散化投资以分散信用风险。

于 2023 年 12 月 31 日，本基金无债券投资(2022 年 12 月 31 日：同)。

7.4.13.2.1 按短期信用评级列示的债券投资

无。

7.4.13.2.2 按短期信用评级列示的资产支持证券投资

无。

7.4.13.2.3 按短期信用评级列示的同业存单投资

无。

7.4.13.2.4 按长期信用评级列示的债券投资

无。

7.4.13.2.5 按长期信用评级列示的资产支持证券投资

无。

7.4.13.2.6 按长期信用评级列示的同业存单投资

无。

7.4.13.3 流动性风险

流动性风险是指基金在履行与金融负债有关的义务时遇到资金短缺的风险。本基金的流动性风险一方面来自于基金份额持有人可随时要求赎回其持有的基金份额，另一方面来自于投资品种所处的交易市场不活跃而带来的变现困难或因投资集中而无法在市场出现剧烈波动的情况下以合理的价格变现。

针对兑付赎回资金的流动性风险，本基金的基金管理人每日对本基金的申购赎回情况进行严密监控并预测流动性需求，保持基金投资组合中的可用现金头寸与之相匹配。本基金的基金管理人在基金合同中设计了巨额赎回条款，约定在非常情况下赎回申请的处理方式，控制因开放申购赎回模式带来的流动性风险，有效保障基金持有人利益。

于 2023 年 12 月 31 日，本基金所承担的全部金融负债的合同约定到期日均为一个月以内且不计息，可赎回基金份额净值(净资产)无固定到期日且不计息，因此账面余额即为未折现的合约到期现金流量。

7.4.13.3.1 报告期内本基金组合资产的流动性风险分析

本基金的基金管理人在基金运作过程中严格按照《公开募集证券投资基金运作管理办法》及《公开募集开放式证券投资基金流动性风险管理规定》等法规的要求对本基金组合资产的流动性风险进行管理，通过独立的风险管理部门对本基金的组合持仓集中度指标、流通受限制的投资品种比例以及组合在短时间内变现能力的综合指标等流动性指标进行持续的监测和分析。

本基金投资于一家公司发行的证券市值不超过基金资产净值的 10%，且本基金与由本基金的基金管理人管理的其他基金共同持有一家发行的证券不得超过该证券的 10%。本基金与由本基金的基金管理人管理的其他开放式基金共同持有一家上市公司发行的可流通股票不得超过该上市公司可流通股票的 15%，本基金与由本基金的基金管理人管理的全部投资组合持有一家上市公司发行的可流通股票，不得超过该上市公司可流通股票的 30%(完全按照有关指数构成比例进行证券投资的开放式基金及中国证监会认定的特殊投资组合不受上述比例限制)。

本基金所持部分证券在证券交易所上市，其余亦可在银行间同业市场交易，部分基金资产流通暂时受限制不能自由转让的情况参见附注 7.4.12。此外，本基金可通过卖出回购金融资产方式借入短期资金应对流动性需求，其上限一般不超过基金持有的债券投资的公允价值。本基金主动投资于流动性受限资产的市值合计不得超过基金资产净值的 15%。于 2023 年 12 月 31 日，本基金持有的流动性受限资产的估值占基金资产净值的比例为 0.21%。

本基金的基金管理人每日对基金组合资产中 7 个工作日可变现资产的可变现价值进行审慎评估与测算，确保每日确认的净赎回申请不得超过 7 个工作日可变现资产的可变现价值。于 2023 年 12 月 31 日，本基金组合资产中 7 个工作日可变现资产的账面价值超过经确认的当日净赎回金额。

同时，本基金的基金管理人通过合理分散逆回购交易的到期日与交易对手的集中度；按照穿透原则对交易对手的财务状况、偿付能力及杠杆水平等进行必要的尽职调查与严格的准入管理，以及对不同的交易对手实施交易额度管理并进行动态调整等措施严格管理本基金从事逆回购交易的流动性风险和交易对手风险。此外，本基金的基金管理人建立了逆回购交易质押品管理制度：根据质押品的资质确定质押率水平；持续监测质押品的风险状况与价值变动以确保质押品按公允价值计算足额；并在与私募类证券资管产品及中国证监会认定的其他主体为交易对手开展逆回购交易时，可接受质押品的资质要求与基金合同约定的投资范围保持一致。

7.4.13.4 市场风险

市场风险是指基金所持金融工具的公允价值或未来现金流量因所处市场各类价格因素的变动而发生波动的风险，包括利率风险、外汇风险和其他价格风险。

7.4.13.4.1 利率风险

利率风险是指金融工具的公允价值或未来现金流量受市场利率变动而发生波动的风险。利率敏感性金融工具均面临由于市场利率上升而导致公允价值下降的风险，其中浮动利率类金融工具还面临每个付息期间结束根据市场利率重新定价时对于未来现金流影响的风险。

本基金的基金管理人定期对本基金面临的利率敏感性缺口进行监控，并通过调整投资组合的久期等方法对上述利率风险进行管理。

本基金持有及承担的大部分金融资产和金融负债不计息，因此本基金的收入及经营活动的现金流量在很大程度上独立于市场利率变化。本基金持有的利率敏感性资产主要为银行存款、结算备付金和存出保证金等。

7.4.13.4.1.1 利率风险敞口

单位：人民币元

本期末 2023 年 12 月 31 日	1 年以内	1-5 年	5 年以上	不计息	合计
资产					
货币资金	25,605,957.76	-	-	-	25,605,957.76
结算备付金	1,212,829.53	-	-	-	1,212,829.53
存出保证金	95,210.12	-	-	-	95,210.12
交易性金融资产	-	-	-	219,892,769.18	219,892,769.18
应收申购款	-	-	-	404,398.75	404,398.75

应收清算款	-	-	-	497,807.05	497,807.05
资产总计	26,913,997.41	-	-	-220,794,974.98	247,708,972.39
负债					
应付赎回款	-	-	-	1,535,522.30	1,535,522.30
应付管理人报酬	-	-	-	271,491.16	271,491.16
应付托管费	-	-	-	45,248.52	45,248.52
应付清算款	-	-	-	1.66	1.66
应付销售服务费	-	-	-	61,111.50	61,111.50
其他负债	-	-	-	837,705.60	837,705.60
负债总计	-	-	-	2,751,080.74	2,751,080.74
利率敏感度缺口	26,913,997.41	-	-	-218,043,894.24	244,957,891.65
上年度末 2022 年 12 月 31 日	1 年以内	1-5 年	5 年以上	不计息	合计
资产					
货币资金	12,895,763.75	-	-	-	12,895,763.75
结算备付金	209,306.99	-	-	-	209,306.99
存出保证金	37,971.40	-	-	-	37,971.40
交易性金融资产	-	-	-	-115,921,608.01	115,921,608.01
应收申购款	-	-	-	58,369.42	58,369.42
应收清算款	-	-	-	3,411,519.05	3,411,519.05
资产总计	13,143,042.14	-	-	-119,391,496.48	132,534,538.62
负债					
应付赎回款	-	-	-	70,446.70	70,446.70
应付管理人报酬	-	-	-	172,204.43	172,204.43
应付托管费	-	-	-	28,700.73	28,700.73
应付清算款	-	-	-	2,595,027.86	2,595,027.86
应付销售服务费	-	-	-	19,666.13	19,666.13
其他负债	-	-	-	215,691.95	215,691.95
负债总计	-	-	-	3,101,737.80	3,101,737.80
利率敏感度缺口	13,143,042.14	-	-	-116,289,758.68	129,432,800.82

注：表中所示为本基金资产及负债的账面价值，并按照合同约定的利率重新定价日或到期日孰早者予以分类。

7.4.13.4.1.2 利率风险的敏感性分析

于 2023 年 12 月 31 日，本基金未持有交易性债券投资(2022 年 12 月 31 日：同)，因此市场利率的变动对于本基金净资产无重大影响(2022 年 12 月 31 日：同)。

7.4.13.4.2 外汇风险

外汇风险是指金融工具的公允价值或未来现金流量因外汇汇率变动而发生波动的风险。本基金持有不以记账本位币计价的资产，因此存在相应的外汇风险。本基金管理人每日对本基金的外汇头寸进行监控。

7.4.13.4.2.1 外汇风险敞口

单位：人民币元

项目	本期末 2023 年 12 月 31 日			
	美元 折合人民 币元	港币 折合人民币元	其他币种 折合人民币元	合计
以外币计价的 资产				
交易性金融资 产	-	7,724,283.98	-	7,724,283.98
资产合计	-	7,724,283.98	-	7,724,283.98
以外币计价的 负债				
负债合计	-	-	-	-
资产负债表外 汇风险敞口净 额	-	7,724,283.98	-	7,724,283.98
项目	上年度末 2022 年 12 月 31 日			
	美元 折合人民 币元	港币 折合人民币元	其他币种 折合人民币元	合计
以外币计价的 资产				
资产合计	-	-	-	-
以外币计价的 负债				
负债合计	-	-	-	-
资产负债表外 汇风险敞口净 额	-	-	-	-

7.4.13.4.2.2 外汇风险的敏感性分析

假设	除汇率以外的其他市场变量保持不变		
相关风险变量的变动	对资产负债表日基金资产净值的 影响金额（单位：人民币元）		
	本期末（2023 年 12 月 31 日）	上年度末（2022 年 12 月 31 日）	
分析	1. 所有外币相对人民币升值 5%	386,214.20	-

	2. 所有外币相对人民币贬值 5%	-386,214.20	
--	-------------------	-------------	--

7.4.13.4.3 其他价格风险

其他价格风险是指基金所持金融工具的公允价值或未来现金流量因除市场利率和外汇汇率以外的市场价格因素变动而发生波动的风险。本基金主要投资于证券交易所上市或银行间同业市场交易的股票和债券，所面临的其他价格风险来源于单个证券发行主体自身经营情况或特殊事项的影响，也可能来源于证券市场整体波动的影响。

本基金的基金管理人在构建和管理投资组合的过程中，采用“自上而下”的策略，通过对宏观经济情况及政策的分析，结合证券市场运行情况，做出资产配置及组合构建的决定；通过对单个证券的定性分析及定量分析，选择符合基金合同约定范围的投资品种进行投资。本基金的基金管理人定期结合宏观及微观环境的变化，对投资策略、资产配置、投资组合进行修正，来主动应对可能发生的市场价格风险。

本基金通过投资组合的分散化降低其他价格风险。本基金投资组合中股票(包括国内依法发行上市的股票、存托凭证及港股通标的股票)投资占基金资产的比例为 60%-95%，其中对港股通标的股票的投资比例不超过股票资产的 50%，投资于智慧生活主题相关上市公司股票的比例不低于非现金基金资产的 80%；每个交易日日终在扣除股指期货合约需缴纳的交易保证金后，保持现金或到期日在一年以内的政府债券不低于基金资产净值的 5%，其中，现金不包括结算备付金、存出保证金、应收申购款等。此外，本基金的基金管理人每日对本基金所持有的证券价格实施监控，定期运用多种定量方法对基金进行风险度量，及时可靠地对风险进行跟踪和控制。

7.4.13.4.3.1 其他价格风险敞口

金额单位：人民币元

项目	本期末 2023 年 12 月 31 日		上年度末 2022 年 12 月 31 日	
	公允价值	占基金资产净值 比例 (%)	公允价值	占基金资产净值 比例 (%)
交易性金融资产—股票投资	219,892,769.18	89.77	115,921,608.01	89.56
交易性金融资产—基金投资	-	-	-	-
交易性金融资产—贵金属投资	-	-	-	-
衍生金融资产—权证投资	-	-	-	-

其他	-	-	-	-
合计	219,892,769.18	89.77	115,921,608.01	89.56

7.4.13.4.3.2 其他价格风险的敏感性分析

假设	除中证 800 指数收益率以外的其他市场变量保持不变		
	相关风险变量的变动	对资产负债表日基金资产净值的影响金额（单位：人民币元）	
		本期末（2023 年 12 月 31 日）	上年度末（2022 年 12 月 31 日）
分析	1. 中证 800 指数收益率上升 5%	13,124,946.57	7,448,439.85
	2. 中证 800 指数收益率下降 5%	-13,124,946.57	-7,448,439.85

7.4.14 公允价值

7.4.14.1 金融工具公允价值计量的方法

公允价值计量结果所属的层次，由对公允价值计量整体而言具有重要意义的输入值所属的最低层次决定：

第一层次：相同资产或负债在活跃市场上未经调整的报价。

第二层次：除第一层次输入值外相关资产或负债直接或间接可观察的输入值。

第三层次：相关资产或负债的不可观察输入值。

7.4.14.2 持续的以公允价值计量的金融工具

7.4.14.2.1 各层次金融工具的公允价值

单位：人民币元

公允价值计量结果所属的层次	本期末 2023 年 12 月 31 日	上年度末 2022 年 12 月 31 日
第一层次	219,384,923.72	115,578,047.79
第二层次	-	-
第三层次	507,845.46	343,560.22
合计	219,892,769.18	115,921,608.01

7.4.14.2.2 公允价值所属层次间的重大变动

本基金本期及上年度可比期间持有的以公允价值计量的金融工具的公允价值所属层次未

发生重大变动。

对于证券交易所上市的股票和债券，若出现重大事项停牌、交易不活跃(包括涨跌停时的交易不活跃)、或属于非公开发行等情况，本基金不会于停牌日至交易恢复活跃日期间、交易不活跃期间及限售期间将相关股票和债券的公允价值列入第一层次；并根据估值调整中采用的不可观察输入值对于公允价值的影响程度，确定相关股票、债券和基金的公允价值应属第二层次还是第三层次。

7.4.14.2.3 第三层次公允价值余额及变动情况

7.4.14.2.3.1 第三层次公允价值余额及变动情况

单位：人民币元

项目	本期 2023年1月1日至2023年12月31日		
	交易性金融资产		合计
	债券投资	股票投资	
期初余额	-	343,560.22	343,560.22
当期购买	-	-	-
当期出售/结算	-	-	-
转入第三层次	-	653,060.92	653,060.92
转出第三层次	-	682,235.16	682,235.16
当期利得或损失总额	-	193,459.48	193,459.48
其中：计入损益的利得或损失	-	193,459.48	193,459.48
计入其他综合收益的利得或损失	-	-	-
期末余额	-	507,845.46	507,845.46
期末仍持有的第三层次金融资产计入本期损益的未实现利得或损失的变动——公允价值变动损益	-	119,890.91	119,890.91
项目	上年度可比期间 2022年1月1日至2022年12月31日		
	交易性金融资产		合计
	债券投资	股票投资	
期初余额	-	765,617.37	765,617.37
当期购买	-	350,944.02	350,944.02
当期出售/结算	-	-	-
转入第三层次	-	-	-

转出第三层次	-	687,571.84	687,571.84
当期利得或损失总额	-	-85,429.33	-85,429.33
其中：计入损益的利得或损失	-	-85,429.33	-85,429.33
计入其他综合收益的利得或损失	-	-	-
期末余额	-	343,560.22	343,560.22
期末仍持有的第三层次金融资产计入本期损益的未实现利得或损失的变动——公允价值变动损益	-	-7,383.80	-7,383.80

注：于 2023 年 12 月 31 日，本基金持有的第三层次的交易性金融资产均为证券交易所上市交易但尚在限售期内的股票投资。于 2023 年度，本基金从第三层次转出的交易性金融资产均为限售期结束可正常交易的股票投资。

计入损益的利得或损失分别计入利润表中的公允价值变动损益、投资收益等项目。

7.4.14.2.3.2 使用重要不可观察输入值的第三层次公允价值计量的情况

单位：人民币元

项目	本期末公允价值	采用的估值技术	不可观察输入值		
			名称	范围/加权平均值	与公允价值之间的关系
流通受限股票	507,845.46	平均价格亚式期权模型	预期年化波动率	18.55%-219.88%	负相关
项目	上年度末公允价值	采用的估值技术	不可观察输入值		
			名称	范围/加权平均值	与公允价值之间的关系
流通受限股票	343,560.22	平均价格亚式期权模型	预期年化波动率	18.91%-247.56%	负相关

7.4.14.3 非持续的以公允价值计量的金融工具的说明

于 2023 年 12 月 31 日，本基金未持有非持续的以公允价值计量的金融资产(2022 年 12 月 31 日：同)。

7.4.14.4 不以公允价值计量的金融工具的相关说明

不以公允价值计量的金融资产和负债主要包括应收款项和其他金融负债，其账面价值与公允价值相差很小。

7.4.15 有助于理解和分析会计报表需要说明的其他事项

截至资产负债表日本基金无需要说明的其他重要事项。

§ 8 投资组合报告

8.1 期末基金资产组合情况

金额单位：人民币元

序号	项目	金额	占基金总资产的比例 (%)
1	权益投资	219,892,769.18	88.77
	其中：股票	219,892,769.18	88.77
2	基金投资	-	-
3	固定收益投资	-	-
	其中：债券	-	-
	资产支持证券	-	-
4	贵金属投资	-	-
5	金融衍生品投资	-	-
6	买入返售金融资产	-	-
	其中：买断式回购的买入返售金融资产	-	-
7	银行存款和结算备付金合计	26,818,787.29	10.83
8	其他各项资产	997,415.92	0.40
9	合计	247,708,972.39	100.00

注：通过港股通交易机制投资的港股公允价值为 7,724,283.98 元，占净值比为 3.15%。

8.2 报告期末按行业分类的股票投资组合

8.2.1 报告期末按行业分类的境内股票投资组合

金额单位：人民币元

代码	行业类别	公允价值（元）	占基金资产净值比例 (%)
A	农、林、牧、渔业	-	-
B	采矿业	39,841.77	0.02
C	制造业	186,530,487.61	76.15
D	电力、热力、燃气及水生产和供应业	59,050.17	0.02
E	建筑业	-	-
F	批发和零售业	194,563.66	0.08
G	交通运输、仓储和邮政业	2,848,734.96	1.16
H	住宿和餐饮业	-	-
I	信息传输、软件和信息技术服务业	11,733,695.48	4.79
J	金融业	-	-
K	房地产业	-	-
L	租赁和商务服务业	42,838.24	0.02
M	科学研究和技术服务业	10,435,936.68	4.26
N	水利、环境和公共设施管理业	167,481.73	0.07

O	居民服务、修理和其他服务业	-	-
P	教育	-	-
Q	卫生和社会工作	109,645.10	0.04
R	文化、体育和娱乐业	6,209.80	0.00
S	综合	-	-
	合计	212,168,485.20	86.61

8.2.2 报告期末按行业分类的港股通投资股票投资组合

行业类别	公允价值（人民币）	占基金资产净值比例（%）
原材料	-	-
非周期性消费品	7,724,283.98	3.15
周期性消费品	-	-
能源	-	-
金融	-	-
医疗	-	-
工业	-	-
信息技术	-	-
电信服务	-	-
公用事业	-	-
房地产	-	-
合计	7,724,283.98	3.15

注：以上分类采用国际通用的行业分类标准。

8.3 期末按公允价值占基金资产净值比例大小排序的所有股票投资明细

金额单位：人民币元

序号	股票代码	股票名称	数量（股）	公允价值（元）	占基金资产净值比例（%）
1	688630	芯碁微装	244,603	20,881,758.11	8.52
2	688448	磁谷科技	324,579	12,603,402.57	5.15
3	688213	思特威	215,423	11,968,901.88	4.89
4	688539	高华科技	238,128	10,430,006.40	4.26
5	301297	富乐德	379,925	10,242,778.00	4.18
6	688652	京仪装备	165,040	9,942,300.00	4.06
7	688519	南亚新材	382,099	9,842,870.24	4.02
8	688300	联瑞新材	175,519	9,293,731.05	3.79
9	300024	机器人	749,100	8,891,817.00	3.63
10	688498	源杰科技	56,428	8,406,643.44	3.43
11	02469	粉笔	1,857,000	7,724,283.98	3.15
12	688668	鼎通科技	136,852	7,570,652.64	3.09
13	301005	超捷股份	232,400	7,234,612.00	2.95
14	600203	福日电子	895,100	6,632,691.00	2.71
15	688008	澜起科技	110,943	6,519,010.68	2.66
16	300037	新宙邦	136,300	6,446,990.00	2.63
17	688772	珠海冠宇	274,326	6,037,915.26	2.46

18	600850	电科数字	261,500	5,687,625.00	2.32
19	605589	圣泉集团	251,200	5,621,856.00	2.30
20	688252	天德钰	274,574	5,480,497.04	2.24
21	300752	隆利科技	280,400	5,094,868.00	2.08
22	300545	联得装备	144,600	4,995,930.00	2.04
23	600353	旭光电子	460,300	4,207,142.00	1.72
24	688386	泛亚微透	101,550	4,143,240.00	1.69
25	300456	赛微电子	166,100	3,993,044.00	1.63
26	688123	聚辰股份	57,701	3,533,032.23	1.44
27	300873	海晨股份	117,300	2,792,913.00	1.14
28	603936	博敏电子	263,500	2,750,940.00	1.12
29	300782	卓胜微	19,100	2,693,100.00	1.10
30	688218	江苏北人	18,066	358,971.42	0.15
31	301526	国际复材	46,872	254,139.12	0.10
32	688610	埃科光电	3,520	182,656.28	0.07
33	301566	达利凯普	5,755	162,891.85	0.07
34	688603	天承科技	1,943	145,615.58	0.06
35	301348	蓝箭电子	3,025	139,778.29	0.06
36	301516	中远通	6,033	124,517.13	0.05
37	601096	宏盛华源	22,833	124,347.44	0.05
38	301413	安培龙	1,603	116,364.99	0.05
39	301510	固高科技	3,200	114,854.40	0.05
40	301421	波长光电	1,845	114,617.25	0.05
41	301383	天键股份	1,622	105,430.00	0.04
42	301508	中机认检	2,902	97,608.39	0.04
43	301293	三博脑科	1,562	97,500.04	0.04
44	688720	艾森股份	1,644	97,348.14	0.04
45	301488	豪恩汽电	1,383	96,235.67	0.04
46	301578	辰奕智能	1,175	89,662.16	0.04
47	301381	赛维时代	2,942	88,936.18	0.04
48	301172	君逸数码	2,236	86,714.04	0.04
49	301387	光大同创	1,261	85,369.70	0.03
50	688653	康希通信	4,299	84,333.08	0.03
51	688549	中巨芯	9,960	83,175.96	0.03
52	301568	思泰克	1,849	82,493.98	0.03
53	688627	精智达	916	81,554.56	0.03
54	301320	豪江智能	4,363	80,584.61	0.03
55	688592	司南导航	1,508	78,058.33	0.03
56	688548	广钢气体	5,982	77,939.23	0.03
57	301459	丰茂股份	1,661	76,034.64	0.03
58	688648	中邮科技	2,855	73,770.75	0.03
59	688591	泰凌微	2,457	71,166.69	0.03
60	301262	海看股份	2,213	68,934.95	0.03

61	688573	信宇人	2,315	68,755.00	0.03
62	301315	威士顿	1,296	68,506.56	0.03
63	301499	维科精密	2,259	66,328.71	0.03
64	301507	民生健康	3,914	64,326.20	0.03
65	688563	航材股份	1,044	63,818.25	0.03
66	301307	美利信	1,830	63,482.70	0.03
67	301225	恒勃股份	1,728	61,862.40	0.03
68	301141	中科磁业	1,328	61,805.12	0.03
69	301310	鑫宏业	1,213	59,012.45	0.02
70	301251	威尔高	1,635	58,408.11	0.02
71	603004	鼎龙科技	1,623	57,643.97	0.02
72	301509	金凯生科	910	57,374.59	0.02
73	688671	碧兴物联	1,638	57,141.50	0.02
74	301360	荣旗科技	603	56,440.80	0.02
75	301291	明阳电气	1,990	56,436.40	0.02
76	301382	蜂助手	1,566	55,780.92	0.02
77	688702	盛科通信	1,097	55,587.45	0.02
78	301362	民爆光电	1,414	55,535.76	0.02
79	301281	科源制药	1,630	55,485.20	0.02
80	301429	森泰股份	2,660	54,370.40	0.02
81	301295	美硕科技	1,631	54,132.89	0.02
82	301408	华人健康	3,351	53,448.45	0.02
83	301428	世纪恒通	1,373	53,066.45	0.02
84	301533	威马农机	1,538	53,034.56	0.02
85	301292	海科新源	2,717	52,940.70	0.02
86	688651	盛邦安全	1,099	51,607.84	0.02
87	301505	苏州规划	1,418	51,531.42	0.02
88	301498	乖宝宠物	1,290	51,225.90	0.02
89	301397	溯联股份	1,133	51,188.94	0.02
90	301261	恒工精密	986	50,821.09	0.02
91	301511	德福科技	2,196	50,810.84	0.02
92	301272	英华特	933	50,592.20	0.02
93	301528	多浦乐	689	50,318.59	0.02
94	301469	恒达新材	1,489	50,209.01	0.02
95	301329	信音电子	2,190	49,610.07	0.02
96	301399	英特科技	1,242	47,531.34	0.02
97	301519	舜禹股份	2,207	45,457.45	0.02
98	301376	致欧科技	1,886	45,113.12	0.02
99	301246	宏源药业	1,736	45,101.28	0.02
100	301210	金杨股份	980	44,570.40	0.02
101	301393	昊帆生物	742	44,479.42	0.02
102	300804	广康生化	1,436	44,314.96	0.02
103	001239	永达股份	1,887	44,228.22	0.02

104	301518	长华化学	1,890	44,152.29	0.02
105	301487	盟固利	1,062	43,731.57	0.02
106	688638	誉辰智能	722	43,400.48	0.02
107	301357	北方长龙	855	43,160.40	0.02
108	688716	中研股份	1,093	42,831.40	0.02
109	301203	国泰环保	1,084	42,145.92	0.02
110	601083	锦江航运	3,410	42,106.68	0.02
111	301418	协昌科技	817	42,049.75	0.02
112	688693	锆威特	946	41,933.88	0.02
113	001358	兴欣新材	867	41,281.92	0.02
114	688602	康鹏科技	3,580	40,142.54	0.02
115	301525	儒竞科技	477	40,109.10	0.02
116	301305	朗坤环境	2,215	39,980.75	0.02
117	001326	联域股份	731	39,819.77	0.02
118	301332	德尔玛	3,223	39,385.06	0.02
119	301456	盘古智能	1,255	38,602.34	0.02
120	301386	未来电器	1,511	38,424.73	0.02
121	301355	南王科技	2,464	37,329.60	0.02
122	603373	安邦护卫	876	36,981.40	0.02
123	301170	锡南科技	1,185	36,059.55	0.01
124	301232	飞沃科技	739	35,834.11	0.01
125	603273	天元智能	1,429	34,939.87	0.01
126	301371	敷尔佳	901	34,369.88	0.01
127	301337	亚华电子	1,101	33,701.61	0.01
128	301323	新莱福	911	33,697.89	0.01
129	301515	港通医疗	1,161	33,186.87	0.01
130	688612	威迈斯	843	32,751.55	0.01
131	301486	致尚科技	676	32,328.60	0.01
132	001286	陕西能源	3,767	32,207.85	0.01
133	001306	夏厦精密	353	31,449.01	0.01
134	301439	泓淋电力	2,086	30,497.32	0.01
135	301322	绿通科技	739	30,417.24	0.01
136	688657	浩辰软件	366	30,010.69	0.01
137	603107	上海汽配	1,250	28,441.25	0.01
138	688450	光格科技	748	27,551.74	0.01
139	603270	金帝股份	855	26,152.18	0.01
140	603296	华勤技术	311	24,691.71	0.01
141	001337	四川黄金	795	21,965.85	0.01
142	603275	众辰科技	543	21,942.62	0.01
143	603231	索宝蛋白	931	21,710.06	0.01
144	603119	浙江荣泰	856	20,686.82	0.01
145	001324	长青科技	837	20,313.99	0.01
146	001282	三联锻造	522	18,880.74	0.01

147	688646	逸飞激光	516	18,848.10	0.01
148	603193	润本股份	1,040	18,749.12	0.01
149	688719	爱科赛博	296	18,741.32	0.01
150	001376	百通能源	804	17,897.04	0.01
151	601121	宝地矿业	2,532	17,875.92	0.01
152	603276	恒兴新材	681	17,824.56	0.01
153	001328	登康口腔	593	16,787.83	0.01
154	603075	热威股份	686	16,582.98	0.01
155	603153	上海建科	740	15,636.20	0.01
156	001300	三柏硕	763	15,473.64	0.01
157	001360	南矿集团	881	15,320.59	0.01
158	603190	亚通精工	470	13,761.60	0.01
159	603162	海通发展	774	13,715.28	0.01
160	001229	魅视科技	347	12,353.20	0.01
161	001278	一彬科技	473	12,260.16	0.01
162	301368	丰立智能	232	10,936.48	0.00
163	301330	熵基科技	329	10,889.90	0.00
164	001260	坤泰股份	484	10,681.88	0.00
165	603073	彩蝶实业	530	10,637.10	0.00
166	001366	播恩集团	645	10,623.15	0.00
167	301298	东利机械	624	10,608.00	0.00
168	301311	昆船智能	419	10,181.70	0.00
169	301301	川宁生物	1,189	9,987.60	0.00
170	301127	天源环保	895	9,836.05	0.00
171	301259	艾布鲁	572	9,455.16	0.00
172	001333	光华股份	426	9,431.64	0.00
173	301220	亚香股份	285	9,419.25	0.00
174	301338	凯格精机	228	9,348.00	0.00
175	301137	哈焊华通	502	9,181.58	0.00
176	001238	浙江正特	374	9,114.38	0.00
177	001299	美能能源	576	8,945.28	0.00
178	001368	通达创智	351	8,806.59	0.00
179	001230	劲旅环境	375	8,797.50	0.00
180	001256	炜冈科技	474	8,773.74	0.00
181	301125	腾亚精工	458	8,665.36	0.00
182	301139	元道通信	255	8,621.55	0.00
183	301288	清研环境	452	8,578.96	0.00
184	301316	慧博云通	359	8,343.16	0.00
185	301230	泓博医药	232	8,305.60	0.00
186	603151	邦基科技	535	8,073.15	0.00
187	603182	嘉华股份	546	8,064.42	0.00
188	603065	宿迁联盛	581	8,006.18	0.00
189	301359	东南电子	299	7,956.39	0.00

190	301256	华融化学	940	7,736.20	0.00
191	301398	星源卓镁	153	7,541.37	0.00
192	301163	宏德股份	277	7,506.70	0.00
193	301363	美好医疗	203	7,470.40	0.00
194	301396	宏景科技	222	7,470.30	0.00
195	301379	天山电子	251	7,427.09	0.00
196	301361	众智科技	311	7,414.24	0.00
197	001231	农心科技	355	7,394.65	0.00
198	301270	汉仪股份	186	7,393.50	0.00
199	301327	华宝新能	95	7,258.00	0.00
200	301419	阿莱德	191	7,086.10	0.00
201	301132	满坤科技	242	6,947.82	0.00
202	301377	鼎泰高科	289	6,834.85	0.00
203	301109	军信股份	432	6,825.60	0.00
204	301339	通行宝	337	6,800.66	0.00
205	301165	锐捷网络	177	6,706.53	0.00
206	301103	何氏眼科	221	6,625.58	0.00
207	301130	西点药业	237	6,607.56	0.00
208	301181	标榜股份	234	6,605.82	0.00
209	301280	珠城科技	159	6,531.72	0.00
210	301233	盛帮股份	146	6,485.32	0.00
211	301277	新天地	300	6,243.00	0.00
212	301248	杰创智能	354	6,233.94	0.00
213	301231	荣信文化	244	6,209.80	0.00
214	301228	实朴检测	373	6,184.34	0.00
215	301313	凡拓数创	171	6,166.26	0.00
216	301171	易点天下	306	6,049.62	0.00
217	301161	唯万密封	295	5,964.90	0.00
218	301303	真兰仪表	302	5,946.38	0.00
219	301201	诚达药业	233	5,925.19	0.00
220	301306	西测测试	149	5,898.91	0.00
221	301102	兆讯传媒	306	5,856.84	0.00
222	301358	湖南裕能	172	5,839.40	0.00
223	301121	紫建电子	140	5,818.40	0.00
224	301135	瑞德智能	233	5,783.06	0.00
225	301285	鸿日达	357	5,704.86	0.00
226	301326	捷邦科技	141	5,655.51	0.00
227	301328	维峰电子	115	5,630.40	0.00
228	301267	华夏眼科	172	5,519.48	0.00
229	301312	智立方	50	5,417.00	0.00
230	301279	金道科技	217	5,379.43	0.00
231	301198	喜悦智行	442	5,365.88	0.00
232	301148	嘉戎技术	226	4,983.30	0.00

233	301260	格力博	286	4,970.68	0.00
234	301151	冠龙节能	235	4,810.45	0.00
235	301318	维海德	135	4,780.35	0.00
236	301282	金禄电子	184	4,598.16	0.00
237	301110	青木股份	114	4,583.94	0.00
238	301176	逸豪新材	272	4,561.44	0.00
239	301216	万凯新材	322	4,549.86	0.00
240	301335	天元宠物	211	4,515.40	0.00
241	301258	富士莱	136	4,390.08	0.00
242	301365	矩阵股份	286	4,324.32	0.00
243	301237	和顺科技	135	4,113.45	0.00
244	301388	欣灵电气	165	4,024.35	0.00
245	301296	新巨丰	386	3,975.80	0.00
246	301290	东星医疗	141	3,890.19	0.00
247	301345	涛涛车业	63	3,836.70	0.00
248	301373	凌玮科技	128	3,795.20	0.00
249	001287	中电港	177	3,686.91	0.00
250	301283	聚胶股份	112	3,682.56	0.00
251	301115	建科股份	205	3,669.50	0.00
252	300475	香农芯创	100	3,379.00	0.00
253	301150	中一科技	101	3,359.26	0.00
254	301219	腾远钴业	85	3,346.45	0.00
255	301265	华新环保	298	3,054.50	0.00
256	301309	万得凯	104	2,906.80	0.00
257	301158	德石股份	179	2,880.11	0.00
258	301116	益客食品	177	2,269.14	0.00
259	001367	海森药业	30	1,318.80	0.00

8.4 报告期内股票投资组合的重大变动

8.4.1 累计买入金额超出期初基金资产净值 2%或前 20 名的股票明细

金额单位：人民币元

序号	股票代码	股票名称	本期累计买入金额	占期初基金资产净值比例(%)
1	688630	芯碁微装	23,650,261.53	18.27
2	600203	福日电子	20,564,658.30	15.89
3	688409	富创精密	19,702,394.01	15.22
4	688448	磁谷科技	18,165,243.40	14.03
5	300782	卓胜微	17,398,004.00	13.44
6	301297	富乐德	17,230,872.56	13.31
7	688213	思特威	16,647,038.69	12.86
8	688252	天德钰	15,848,812.03	12.24
9	300024	机器人	15,195,501.77	11.74
10	000977	浪潮信息	14,354,205.00	11.09
11	688539	高华科技	14,261,618.61	11.02

12	688300	联瑞新材	13,882,801.86	10.73
13	300475	香农芯创	13,457,069.00	10.40
14	688519	南亚新材	12,842,113.47	9.92
15	688008	澜起科技	12,637,107.44	9.76
16	688981	中芯国际	7,428,158.50	5.74
16	00981	中芯国际	4,361,537.02	3.37
17	688652	京仪装备	11,683,593.67	9.03
18	688233	神工股份	11,622,740.44	8.98
19	002446	盛路通信	11,034,542.92	8.53
20	301486	致尚科技	10,878,872.80	8.41
21	688498	源杰科技	10,377,349.35	8.02
22	300260	新莱应材	9,751,051.80	7.53
23	300666	江丰电子	9,257,651.33	7.15
24	688052	纳芯微	9,153,978.28	7.07
25	02469	粉笔	9,076,742.75	7.01
26	300752	隆利科技	9,047,466.00	6.99
27	688521	芯原股份	8,734,110.93	6.75
28	688111	金山办公	8,637,176.70	6.67
29	601728	中国电信	8,613,341.89	6.65
30	600353	旭光电子	8,448,212.80	6.53
31	605589	圣泉集团	8,390,438.00	6.48
32	688522	纳睿雷达	8,384,208.66	6.48
33	688496	清越科技	8,318,426.78	6.43
34	600601	方正科技	8,265,042.95	6.39
35	688325	赛微微电	7,932,624.30	6.13
36	300757	罗博特科	7,905,069.68	6.11
37	688102	斯瑞新材	7,779,735.26	6.01
38	300037	新宙邦	7,776,015.44	6.01
39	688661	和林微纳	7,556,772.81	5.84
40	002790	瑞尔特	7,333,912.80	5.67
41	301051	信濠光电	7,322,400.00	5.66
42	688668	鼎通科技	7,286,094.26	5.63
43	301005	超捷股份	7,227,330.00	5.58
44	688035	德邦科技	7,183,121.82	5.55
45	300303	聚飞光电	7,030,571.60	5.43
46	300726	宏达电子	6,697,923.00	5.17
47	688484	南芯科技	6,631,799.28	5.12
48	600525	长园集团	6,617,560.00	5.11
49	301312	智立方	6,293,610.00	4.86
50	600850	电科数字	6,220,653.00	4.81
51	688372	伟测科技	6,146,557.80	4.75
52	002156	通富微电	6,064,208.64	4.69
53	300047	天源迪科	5,863,313.00	4.53

54	300548	博创科技	5,836,931.00	4.51
55	688772	珠海冠宇	5,807,403.72	4.49
56	688378	奥来德	5,777,680.31	4.46
57	002130	沃尔核材	5,712,566.81	4.41
58	300545	联得装备	5,699,999.00	4.40
59	688800	瑞可达	5,669,712.85	4.38
60	300812	易天股份	5,516,779.00	4.26
61	300031	宝通科技	5,463,977.00	4.22
62	301389	隆扬电子	5,377,809.12	4.15
63	300308	中际旭创	5,370,954.00	4.15
64	688191	智洋创新	5,272,550.17	4.07
65	300602	飞荣达	5,147,599.84	3.98
66	300088	长信科技	5,104,273.00	3.94
67	002607	中公教育	4,789,128.00	3.70
68	603893	瑞芯微	4,756,999.00	3.68
69	688103	国力股份	4,704,186.32	3.63
70	688123	聚辰股份	4,667,867.71	3.61
71	603920	世运电路	4,620,316.00	3.57
72	300884	狄耐克	4,540,356.00	3.51
73	600520	文一科技	4,519,479.93	3.49
74	601231	环旭电子	4,369,142.00	3.38
75	688138	清溢光电	4,355,022.34	3.36
76	301159	三维天地	4,319,775.00	3.34
77	03690	美团-W	4,240,444.83	3.28
78	603131	上海沪工	4,198,711.00	3.24
79	603936	博敏电子	4,148,060.00	3.20
80	001270	铖昌科技	3,999,376.40	3.09
81	688386	泛亚微透	3,962,151.51	3.06
82	300456	赛微电子	3,960,651.00	3.06
83	00839	中教控股	3,944,917.40	3.05
84	600839	四川长虹	3,872,818.50	2.99
85	300458	全志科技	3,815,708.42	2.95
86	603000	人民网	3,789,760.00	2.93
87	600050	中国联通	3,765,582.72	2.91
88	603773	沃格光电	3,706,154.00	2.86
89	300496	中科创达	3,695,735.00	2.86
90	301517	陕西华达	3,621,635.20	2.80
91	300628	亿联网络	3,589,853.34	2.77
92	300604	长川科技	3,588,529.00	2.77
93	002436	兴森科技	3,540,614.25	2.74
94	002920	德赛西威	3,537,439.00	2.73
95	003043	华亚智能	3,525,483.00	2.72
96	001314	亿道信息	3,511,012.00	2.71

97	002555	三七互娱	3,500,464.60	2.70
98	688088	虹软科技	3,398,812.34	2.63
99	688619	罗普特	3,052,314.87	2.36
100	301117	佳缘科技	3,049,381.00	2.36
101	300059	东方财富	3,006,812.00	2.32
102	300331	苏大维格	2,957,842.00	2.29
103	603296	华勤技术	2,918,166.69	2.25
104	688719	爱科赛博	2,861,021.03	2.21
105	603220	中贝通信	2,849,413.00	2.20
106	300873	海晨股份	2,706,617.00	2.09
107	002876	三利谱	2,637,745.00	2.04
108	688262	国芯科技	2,603,692.73	2.01

注：1、买入包括基金二级市场上主动的买入、新股、配股、债转股、换股及行权等获得的股票。

2、买入金额按买卖成交金额（成交单价乘以成交数量）填列，不考虑相关交易费用。

3、对于同时在 A+H 股上市的股票，合并计算本期累计买入金额参与排序，并按照不同股票分别披露。

8.4.2 累计卖出金额超出期初基金资产净值 2%或前 20 名的股票明细

金额单位：人民币元

序号	股票代码	股票名称	本期累计卖出金额	占期初基金资产净值比例(%)
1	300782	卓胜微	20,419,668.00	15.78
2	688409	富创精密	15,994,667.04	12.36
3	300604	长川科技	15,526,954.12	12.00
4	000977	浪潮信息	15,456,113.87	11.94
5	600203	福日电子	15,276,418.00	11.80
6	300475	香农芯创	13,985,377.00	10.81
7	002156	通富微电	13,464,990.65	10.40
8	688008	澜起科技	13,425,593.39	10.37
9	688661	和林微纳	12,598,797.27	9.73
10	300750	宁德时代	12,311,974.40	9.51
11	688233	神工股份	12,121,141.54	9.36
12	688981	中芯国际	7,055,358.28	5.45
12	00981	中芯国际	4,629,619.58	3.58
13	002371	北方华创	10,784,803.78	8.33
14	688052	纳芯微	10,189,548.52	7.87
15	688111	金山办公	10,131,230.14	7.83
16	301486	致尚科技	10,107,910.44	7.81
17	601728	中国电信	9,947,400.00	7.69
18	601689	拓普集团	9,639,172.00	7.45
19	688521	芯原股份	9,606,853.50	7.42
20	688252	天德钰	9,452,661.98	7.30

21	688496	清越科技	9,378,990.73	7.25
22	301297	富乐德	9,117,639.80	7.04
23	002446	盛路通信	9,101,178.00	7.03
24	300666	江丰电子	9,057,579.10	7.00
25	300496	中科创达	9,020,679.00	6.97
26	002920	德赛西威	8,919,368.00	6.89
27	300260	新莱应材	8,751,954.76	6.76
28	002050	三花智控	8,750,213.12	6.76
29	300757	罗博特科	8,304,521.80	6.42
30	688102	斯瑞新材	8,268,202.64	6.39
31	300308	中际旭创	8,152,587.00	6.30
32	301051	信濠光电	8,019,640.00	6.20
33	688448	磁谷科技	7,972,515.17	6.16
34	688498	源杰科技	7,890,328.38	6.10
35	688325	赛微微电	7,712,994.53	5.96
36	688484	南芯科技	7,628,947.39	5.89
37	002472	双环传动	7,569,287.00	5.85
38	002790	瑞尔特	7,507,171.00	5.80
39	600601	方正科技	7,449,935.00	5.76
40	002436	兴森科技	7,426,155.00	5.74
41	688035	德邦科技	7,363,268.87	5.69
42	300303	聚飞光电	7,300,608.40	5.64
43	688522	纳睿雷达	7,286,597.69	5.63
44	300726	宏达电子	6,691,619.00	5.17
45	688630	芯碁微装	6,603,972.87	5.10
46	600525	长园集团	6,360,187.00	4.91
47	002729	好利科技	6,231,867.00	4.81
48	300014	亿纬锂能	6,168,793.00	4.77
49	603986	兆易创新	6,111,945.00	4.72
50	688213	思特威	6,019,260.48	4.65
51	688372	伟测科技	5,971,676.38	4.61
52	002130	沃尔核材	5,951,796.00	4.60
53	300024	机器人	5,943,060.00	4.59
54	301389	隆扬电子	5,864,655.00	4.53
55	300088	长信科技	5,784,864.00	4.47
56	300812	易天股份	5,760,113.00	4.45
57	300548	博创科技	5,724,571.00	4.42
58	688300	联瑞新材	5,578,477.31	4.31
59	688378	奥来德	5,570,477.10	4.30
60	300047	天源迪科	5,468,608.00	4.23
61	301159	三维天地	5,455,953.00	4.22
62	301312	智立方	5,373,535.00	4.15
63	688800	瑞可达	5,353,671.29	4.14

64	300602	飞荣达	5,271,983.88	4.07
65	688191	智洋创新	5,236,358.40	4.05
66	002121	科陆电子	5,033,381.23	3.89
67	300031	宝通科技	4,898,671.65	3.78
68	603893	瑞芯微	4,810,947.00	3.72
69	002607	中公教育	4,527,076.00	3.50
70	300327	中颖电子	4,422,821.80	3.42
71	603920	世运电路	4,370,958.00	3.38
72	00839	中教控股	4,297,561.44	3.32
73	300884	狄耐克	4,287,360.00	3.31
74	603773	沃格光电	4,266,638.31	3.30
75	601231	环旭电子	4,221,177.00	3.26
76	603000	人民网	4,183,008.00	3.23
77	688539	高华科技	4,158,391.32	3.21
78	600520	文一科技	4,143,621.00	3.20
79	002555	三七互娱	4,114,629.68	3.18
80	688138	清溢光电	4,080,234.89	3.15
81	688103	国力股份	3,974,584.95	3.07
82	600839	四川长虹	3,951,324.00	3.05
83	03690	美团-W	3,931,281.59	3.04
84	600353	旭光电子	3,831,871.00	2.96
85	001270	铖昌科技	3,721,899.00	2.88
86	603131	上海沪工	3,655,850.00	2.82
87	300752	隆利科技	3,651,497.00	2.82
88	688652	京仪装备	3,583,640.35	2.77
89	600050	中国联通	3,455,430.00	2.67
90	001314	亿道信息	3,349,657.84	2.59
91	688619	罗普特	3,296,141.19	2.55
92	301517	陕西华达	3,251,915.22	2.51
93	300458	全志科技	3,229,263.36	2.49
94	003043	华亚智能	3,081,876.00	2.38
95	688262	国芯科技	3,067,234.86	2.37
96	688088	虹软科技	3,016,913.96	2.33
97	688719	爱科赛博	3,015,941.76	2.33
98	300331	苏大维格	3,013,635.00	2.33
99	603220	中贝通信	2,875,744.75	2.22
100	688609	九联科技	2,871,059.71	2.22
101	603296	华勤技术	2,735,065.51	2.11
102	300623	捷捷微电	2,647,486.00	2.05

注：1、卖出主要指二级市场上主动的卖出、换股、要约收购、发行人回购及行权等减少的股票。

2、卖出金额按买卖成交金额（成交单价乘以成交数量）填列，不考虑相关交易费用。

3、对于同时在 A+H 股上市的股票，合并计算本期累计卖出金额参与排序，并按照不同股票分

别披露。

8.4.3 买入股票的成本总额及卖出股票的收入总额

单位：人民币元

买入股票成本（成交）总额	834,017,575.62
卖出股票收入（成交）总额	758,903,480.16

注：买入股票成本（成交）总额与卖出股票收入（成交）总额均按买卖成交总额，即成交单价乘以成交数量计算，不考虑相关交易费用。

8.5 期末按债券品种分类的债券投资组合

本基金本报告期末未持有债券。

8.6 期末按公允价值占基金资产净值比例大小排序的前五名债券投资明细

本基金本报告期末未持有债券。

8.7 期末按公允价值占基金资产净值比例大小排序的所有资产支持证券投资明细

本基金本报告期末未持有资产支持证券。

8.8 报告期末按公允价值占基金资产净值比例大小排序的前五名贵金属投资明细

本基金本报告期末未持有贵金属。

8.9 期末按公允价值占基金资产净值比例大小排序的前五名权证投资明细

本基金本报告期末未持有权证。

8.10 本基金投资股指期货的投资政策

本基金将根据风险管理的原则，以套期保值和流动性管理为目的，在风险可控的前提下，本着谨慎原则参与股指期货的投资，以管理投资组合的系统性风险和流动性风险，改善组合的风险收益特性。若未来法律法规或监管部门有新规定的，本基金可相应调整和更新相关投资策略。

8.11 报告期末本基金投资的国债期货交易情况说明

8.11.1 本期国债期货投资政策

本基金尚未在基金合同中明确国债期货的投资策略、比例限制、信息披露等，本基金暂不参与国债期货交易。

8.11.2 本期国债期货投资评价

本基金本报告期末投资国债期货。

8.12 投资组合报告附注

8.12.1 基金投资的前十名证券的发行主体本期是否出现被监管部门立案调查，或在报告编制日前一年内受到公开谴责、处罚的情形

本基金投资的前十名证券的发行主体在本报告期内没有被监管部门立案调查，在本报告编制

日前一年内未受到公开谴责、处罚。

8.12.2 基金投资的前十名股票是否超出基金合同规定的备选股票库

本基金所投资的前十名股票没有超出基金合同规定的备选股票库。

8.12.3 期末其他各项资产构成

单位：人民币元

序号	名称	金额
1	存出保证金	95,210.12
2	应收清算款	497,807.05
3	应收股利	-
4	应收利息	-
5	应收申购款	404,398.75
6	其他应收款	-
7	待摊费用	-
8	其他	-
9	合计	997,415.92

8.12.4 期末持有的处于转股期的可转换债券明细

本基金本报告期末未持有处于转股期的可转换债券。

8.12.5 期末前十名股票中存在流通受限情况的说明

金额单位：人民币元

序号	股票代码	股票名称	流通受限部分的公允价值	占基金资产净值比例 (%)	流通受限情况说明
1	688652	京仪装备	8,882.50	0.00	新股流通受限

8.12.6 投资组合报告附注的其他文字描述部分

由于四舍五入的原因，分项与合计项之间可能存在尾差。

§9 基金份额持有人信息

9.1 期末基金份额持有人户数及持有人结构

份额单位：份

份额级别	持有人户数 (户)	户均持有的基金份额	持有人结构			
			机构投资者		个人投资者	
			持有份额	占总份额比例 (%)	持有份额	占总份额比例 (%)
宝盈智慧生活混合 A	3,055	29,397.69	-	-	89,809,957.33	100.00

宝盈智慧生活混合 C	9,885	17,217.47	60,795,119.08	35.72	109,399,610.54	64.28
合计	12,940	20,093.10	60,795,119.08	23.38	199,209,567.87	76.62

注：1、本基金采用分级模式核算，机构/个人投资者持有基金份额占总份额比例的计算中分母采用各自级别的基金份额来计算。

2、户均持有的基金份额合计数=期末基金份额总额/期末持有人户数合计。

9.2 期末基金管理人的从业人员持有本基金的情况

项目	份额级别	持有份额总数（份）	占基金总份额比例（%）
基金管理人所有从业人员持有本基金	宝盈智慧生活混合 A	32,510.03	0.0362
	宝盈智慧生活混合 C	2,616,060.28	1.5371
	合计	2,648,570.31	1.0187

注：分级基金管理人的从业人员持有基金占基金总份额比例的计算中，对下属分级基金，比例的分母采用各自级别的份额，对合计数，比例的分母采用下属分级基金份额的合计数（即期末基金份额总额）。

9.3 期末基金管理人的从业人员持有本开放式基金份额总量区间情况

项目	份额级别	持有基金份额总量的数量区间（万份）
本公司高级管理人员、基金投资和研究部门负责人持有本开放式基金	宝盈智慧生活混合 A	0~10
	宝盈智慧生活混合 C	0~10
	合计	0~10
本基金基金经理持有本开放式基金	宝盈智慧生活混合 A	0
	宝盈智慧生活混合 C	0
	合计	0

§ 10 开放式基金份额变动

单位：份

项目	宝盈智慧生活混合 A	宝盈智慧生活混合 C
基金合同生效日 (2021 年 4 月 20 日) 基金份额总额	158,316,872.75	140,704,757.83
本报告期期初基金份额总额	96,351,523.56	72,496,333.37
本报告期基金总申购份额	41,601,737.37	240,600,998.76

减：本报告期基金总赎回份额	48,143,303.60	142,902,602.51
本报告期基金拆分变动份额	-	-
本报告期期末基金份额总额	89,809,957.33	170,194,729.62

§ 11 重大事件揭示

11.1 基金份额持有人大会决议

报告期内无基金份额持有人大会决议。

11.2 基金管理人、基金托管人的专门基金托管部门的重大人事变动

1、报告期内，本基金管理人重大人事变动情况如下：

宝盈基金管理有限公司股东中铁信托有限责任公司、中国对外经济贸易信托有限公司以股东直接作出决定的方式通过宝盈基金管理有限公司独立董事变更事项，同意王汀汀辞去宝盈基金管理有限公司独立董事职务，何茵担任宝盈基金管理有限公司独立董事职务。

2、报告期内，本基金托管人的专门基金托管部门无重大人事变动。

11.3 涉及基金管理人、基金财产、基金托管业务的诉讼

本报告期内未发生涉及基金管理人、基金财产、基金托管业务的诉讼。

11.4 基金投资策略的改变

本报告期内，本基金管理人的基金投资策略遵循本基金《基金合同》中规定的投资策略，未发生显著改变。

11.5 为基金进行审计的会计师事务所情况

本报告期内未发生改聘会计师事务所情况。本报告期应支付普华永道中天会计师事务所（特殊普通合伙）审计费 50,000.00 元，目前事务所已连续 3 年为本基金提供审计服务。

11.6 管理人、托管人及其高级管理人员受稽查或处罚等情况

11.6.1 管理人及其高级管理人员受稽查或处罚等情况

本报告期内，基金管理人及其高级管理人员未受监管部门稽查或处罚。

11.6.2 托管人及其高级管理人员受稽查或处罚等情况

本报告期内，基金托管人及其高级管理人员未受监管部门稽查或处罚。

11.7 基金租用证券公司交易单元的有关情况

11.7.1 基金租用证券公司交易单元进行股票投资及佣金支付情况

金额单位：人民币元

券商名称	交易单元数量	股票交易		应支付该券商的佣金		备注
		成交金额	占当期股票成交总额的比例 (%)	佣金	占当期佣金总量的比例 (%)	
中泰证券	2	415,039,687.52	26.17	387,107.92	26.36	-
兴业证券	1	345,072,286.66	21.76	317,918.77	21.65	-
光大证券	2	319,094,832.33	20.12	298,641.18	20.33	-
中金公司	1	227,699,180.51	14.36	209,859.02	14.29	-
申万宏源证券	2	157,332,250.80	9.92	141,447.83	9.63	-
东方财富证券	2	63,222,778.18	3.99	59,169.31	4.03	-
招商证券	1	36,683,310.09	2.31	34,331.53	2.34	-
中银国际证券	1	22,002,188.67	1.39	20,270.90	1.38	-
德邦证券	2	-	-	-	-	-
东北证券	1	-	-	-	-	-
方正证券	2	-	-	-	-	-
国信证券	2	-	-	-	-	-
海通证券	2	-	-	-	-	-
华创证券	1	-	-	-	-	-
华鑫证券	1	-	-	-	-	-
中信证券	1	-	-	-	-	-

注：1、本基金管理人选择使用基金专用交易单元的选择标准和程序：

- (1) 经营行为规范，财务状况良好，内控制度健全，在业内有良好的信誉。
- (2) 具备基金运作所需的高效、安全的通讯条件，交易设施符合代理本基金进行证券交易的需要。
- (3) 具有较强的全方位金融服务能力和水平，包括但不限于：有较好的研究能力和行业分析能力，能及时、全面的向公司提供高质量的信息服务；能积极为公司投资业务的开展，投资信息的交流以及其他方面业务的开展提供良好的服务和支持。
- (4) 本基金管理人根据以上标准进行评估后确定证券经营机构的选择，并与被选择的券商签订证券交易单元租用协议。

2、本报告期内基金租用券商交易单元的变更情况：

- (1) 新租华鑫证券深圳交易单元一个。

(2) 无退租交易单元。

11.7.2 基金租用证券公司交易单元进行其他证券投资的情况

金额单位：人民币元

券商名称	债券交易		债券回购交易		权证交易	
	成交金额	占当期债券成交总额的比例(%)	成交金额	占当期债券回购成交总额的比例(%)	成交金额	占当期权证成交总额的比例(%)
中泰证券	-	-	-	-	-	-
兴业证券	-	-	-	-	-	-
光大证券	-	-	-	-	-	-
中金公司	-	-	-	-	-	-
申万宏源证券	-	-	-	-	-	-
东方财富证券	-	-	-	-	-	-
招商证券	-	-	-	-	-	-
中银国际证券	-	-	-	-	-	-
德邦证券	-	-	-	-	-	-
东北证券	-	-	-	-	-	-
方正证券	-	-	-	-	-	-
国信证券	-	-	-	-	-	-
海通证券	-	-	-	-	-	-
华创证券	-	-	-	-	-	-
华鑫证券	-	-	-	-	-	-
中信证券	-	-	-	-	-	-

11.8 其他重大事件

序号	公告事项	法定披露方式	法定披露日期
----	------	--------	--------

1	宝盈基金管理有限公司关于旗下部分基金参与平安银行股份有限公司费率优惠活动的公告	上海证券报, 证券日报, 证券时报, 中国证券报, 本基金管理人网站, 中国证监会基金电子披露网站	2023-11-06
2	宝盈智慧生活混合型证券投资基金 2023 年第 3 季度报告	本基金管理人网站, 中国证监会基金电子披露网站	2023-10-25
3	宝盈基金管理有限公司旗下 59 只基金 2023 年第 3 季度报告提示性公告	上海证券报, 证券日报, 证券时报, 中国证券报	2023-10-25
4	宝盈基金管理有限公司关于终止凤凰金信(海口)基金销售有限公司办理本公司旗下基金相关销售业务的公告	上海证券报, 证券日报, 证券时报, 中国证券报, 本基金管理人网站, 中国证监会基金电子披露网站	2023-09-06
5	宝盈智慧生活混合型证券投资基金 2023 年中期报告	本基金管理人网站, 中国证监会基金电子披露网站	2023-08-30
6	宝盈基金管理有限公司旗下 59 只基金 2023 年中期报告提示性公告	上海证券报, 证券日报, 证券时报, 中国证券报	2023-08-30
7	宝盈基金管理有限公司关于旗下基金参加金元证券股份有限公司手续费率优惠活动的公告	上海证券报, 证券日报, 证券时报, 中国证券报, 本基金管理人网站, 中国证监会基金电子披露网站	2023-08-30
8	宝盈基金管理有限公司关于终止杭州科地瑞富基金销售有限公司办理本公司旗下基金相关销售业务的公告	上海证券报, 证券日报, 证券时报, 中国证券报, 本基金管理人网站, 中国证监会基金电子披露网站	2023-08-28
9	宝盈基金管理有限公司关于终止浙江金观诚基金销售有限公司办理本公司旗下基金相关销售业务的公告	上海证券报, 证券日报, 证券时报, 中国证券报, 本基金管理人网站, 中国证监会基金电子披露网站	2023-08-28
10	宝盈智慧生活混合型证券投资基金托管协议	本基金管理人网站, 中国证监会基金电子披露网站	2023-08-25
11	宝盈智慧生活混合型证券投资基金招募说明书	本基金管理人网站, 中国证监会基金电子披露网站	2023-08-25
12	宝盈智慧生活混合型证券投资基金(宝盈智慧生活混合 A 份额)基金产品资料概要(更新)	本基金管理人网站, 中国证监会基金电子披露网站	2023-08-25

13	宝盈智慧生活混合型证券投资基金（宝盈智慧生活混合 C 份额）基金产品资料概要（更新）	本基金管理人网站, 中国证监会基金电子披露网站	2023-08-25
14	宝盈智慧生活混合型证券投资基金基金合同	本基金管理人网站, 中国证监会基金电子披露网站	2023-08-25
15	宝盈基金管理有限公司关于调低旗下部分基金费率并修订基金合同的公告	上海证券报, 证券日报, 证券时报, 中国证券报, 本基金管理人网站, 中国证监会基金电子披露网站	2023-08-25
16	宝盈基金管理有限公司关于旗下部分基金参与腾安基金赎回费率优惠活动的公告	上海证券报, 证券日报, 证券时报, 中国证券报, 本基金管理人网站, 中国证监会基金电子披露网站	2023-08-25
17	宝盈基金管理有限公司关于旗下部分基金参与腾安基金赎回费率优惠活动的公告	上海证券报, 证券日报, 证券时报, 中国证券报, 本基金管理人网站, 中国证监会基金电子披露网站	2023-08-22
18	宝盈基金管理有限公司关于新增上海陆享基金销售有限公司为旗下基金代销机构及参与相关费率优惠活动的公告	上海证券报, 证券日报, 证券时报, 中国证券报, 本基金管理人网站, 中国证监会基金电子披露网站	2023-08-17
19	宝盈智慧生活混合型证券投资基金 2023 年第 2 季度报告	本基金管理人网站, 中国证监会基金电子披露网站	2023-07-21
20	宝盈基金管理有限公司旗下 59 只基金 2023 年第 2 季度报告提示性公告	上海证券报, 证券日报, 证券时报, 中国证券报	2023-07-21
21	宝盈智慧生活混合型证券投资基金 2023 年第 1 季度报告	本基金管理人网站, 中国证监会基金电子披露网站	2023-04-21
22	宝盈基金管理有限公司旗下 59 只基金 2023 年第 1 季度报告提示性公告	上海证券报, 证券日报, 证券时报, 中国证券报	2023-04-21
23	宝盈基金管理有限公司关于新增中欧财富为旗下基金代销机构及参与相关费率优惠活动的公告	上海证券报, 证券日报, 证券时报, 中国证券报, 本基金管理人网站, 中国证监会基金电子披露网站	2023-04-21
24	宝盈智慧生活混合型证券投资基金招募说明书	本基金管理人网站, 中国证监会基金电子披露网站	2023-04-19

25	宝盈智慧生活混合型证券投资基金（宝盈智慧生活混合 A 份额）基金产品资料概要（更新）	本基金管理人网站, 中国证监会基金电子披露网站	2023-04-19
26	宝盈智慧生活混合型证券投资基金（宝盈智慧生活混合 C 份额）基金产品资料概要（更新）	本基金管理人网站, 中国证监会基金电子披露网站	2023-04-19
27	宝盈智慧生活混合型证券投资基金基金经理变更公告	上海证券报, 本基金管理人网站, 中国证监会基金电子披露网站	2023-04-15
28	宝盈基金管理有限公司关于增加海通证券股份有限公司旗下部分基金代销机构及参与相关费率优惠活动的公告	上海证券报, 证券日报, 证券时报, 中国证券报, 本基金管理人网站, 中国证监会基金电子披露网站	2023-04-13
29	宝盈智慧生活混合型证券投资基金招募说明书	本基金管理人网站, 中国证监会基金电子披露网站	2023-04-11
30	宝盈智慧生活混合型证券投资基金（宝盈智慧生活混合 A 份额）基金产品资料概要（更新）	本基金管理人网站, 中国证监会基金电子披露网站	2023-04-11
31	宝盈智慧生活混合型证券投资基金（宝盈智慧生活混合 C 份额）基金产品资料概要（更新）	本基金管理人网站, 中国证监会基金电子披露网站	2023-04-11
32	宝盈智慧生活混合型证券投资基金 2022 年年度报告	本基金管理人网站, 中国证监会基金电子披露网站	2023-03-30
33	宝盈基金管理有限公司旗下 56 只基金 2022 年年度报告提示性公告	上海证券报, 证券日报, 证券时报, 中国证券报	2023-03-30
34	宝盈基金管理有限公司关于增加新华信通为旗下部分基金代销机构的公告	上海证券报, 证券日报, 证券时报, 中国证券报, 本基金管理人网站, 中国证监会基金电子披露网站	2023-03-14
35	宝盈基金管理有限公司关于新增华夏财富为旗下基金代销机构及参与相关费率优惠活动的公告	上海证券报, 证券日报, 证券时报, 中国证券报, 本基金管理人网站, 中国证监会基金电子披露网站	2023-03-03
36	关于增加民商基金销售（上海）有限公司为旗下部分基金代销机构的公告	上海证券报, 证券日报, 证券时报, 中国证券报, 本基金管理人网站, 中国证监会基金电子披露网站	2023-02-16
37	宝盈智慧生活混合型证券投资基金	本基金管理人网站, 中	2023-01-20

	2022 年第 4 季度报告	国证监会基金电子披露网站	
38	宝盈基金管理有限公司旗下 57 只基金 2022 年第 4 季度报告提示性公告	上海证券报, 证券日报, 证券时报, 中国证券报	2023-01-20

§ 12 影响投资者决策的其他重要信息

12.1 报告期内单一投资者持有基金份额比例达到或超过 20%的情况

本基金本报告期内无单一投资者持有基金份额比例达到或超过 20%的情况。

12.2 影响投资者决策的其他重要信息

本基金本报告期无影响投资者决策的其他重要信息。

§ 13 备查文件目录

13.1 备查文件目录

中国证监会准予宝盈智慧生活混合型证券投资基金注册的文件；

《宝盈智慧生活混合型证券投资基金基金合同》；

《宝盈智慧生活混合型证券投资基金托管协议》；

法律意见书；

基金管理人业务资格批件、营业执照；

基金托管人业务资格批件、营业执照；

中国证监会要求的其他文件。

13.2 存放地点

基金管理人办公地址：广东省深圳市福田区福华一路 115 号投行大厦 10 层

基金托管人办公地址：深圳市深南大道 7088 号招商银行大厦

13.3 查阅方式

上述备查文件文本分别存放在基金管理人和基金托管人的办公场所，在办公时间内基金持有人可免费查阅。

宝盈基金管理有限公司

2024 年 3 月 29 日