

天风六个月滚动持有债券型集合资产管理计划

2023 年年度报告

2023 年 12 月 31 日

基金管理人:天风(上海)证券资产管理有限公司

基金托管人:兴业银行股份有限公司

送出日期:2024 年 03 月 29 日

§1 重要提示及目录

1.1 重要提示

集合计划管理人的董事会、董事保证本报告所载资料不存在虚假记载、误导性陈述或重大遗漏，并对其内容的真实性、准确性和完整性承担个别及连带的法律责任。本年度报告已由董事长签发。

集合计划托管人兴业银行股份有限公司根据本资产管理计划合同规定，于2024年3月29日复核了本报告中的财务指标、净值表现、利润分配情况、财务会计报告、投资组合报告等内容，保证复核内容不存在虚假记载、误导性陈述或者重大遗漏。

集合计划管理人承诺以诚实信用、勤勉尽责的原则管理和运用集合计划资产，但不保证集合计划一定盈利。

集合计划的过往业绩并不代表其未来表现。投资有风险，投资者在作出投资决策前应仔细阅读本集合计划的招募说明书及其更新。

本报告中财务资料已经审计。

本报告期自2023年1月1日起至12月31日止。

1.2 目录

§1 重要提示及目录.....	2
1.1 重要提示	2
1.2 目录.....	3
§2 基金简介	5
2.1 基金基本情况	5
2.2 基金产品说明	5
2.3 基金管理人和基金托管人.....	6
2.4 信息披露方式	6
2.5 其他相关资料	6
§3 主要财务指标、基金净值表现及利润分配情况	7
3.1 主要会计数据和财务指标.....	7
3.2 基金净值表现	8
3.3 过去三年基金的利润分配情况.....	10
§4 管理人报告	10
4.1 基金管理人及基金经理情况	10
4.2 管理人对报告期内本基金运作合规守信情况的说明.....	11
4.3 管理人对报告期内公平交易情况的专项说明.....	12
4.4 管理人对报告期内基金的投资策略和业绩表现的说明	12
4.5 管理人对宏观经济、证券市场及行业走势的简要展望.....	14
4.6 管理人内部有关本基金的监察稽核工作情况.....	14
4.7 管理人对报告期内基金估值程序等事项的说明	14
4.8 管理人对报告期内基金利润分配情况的说明.....	15
4.9 报告期内管理人对本基金持有人数或基金资产净值预警情形的说明	15
§5 托管人报告	15
5.1 报告期内本基金托管人合规守信情况声明	15
5.2 托管人对报告期内本基金投资运作合规守信、净值计算、利润分配等情况的说明	15
5.3 托管人对本年度报告中财务信息等内容真实、准确和完整发表意见	15
§6 审计报告	15
6.1 审计报告基本信息.....	15
6.2 审计报告的基本内容	16
§7 年度财务报表.....	18
7.1 资产负债表.....	18
7.2 利润表	20
7.3 净资产变动表	21
7.4 报表附注	23
§8 投资组合报告	48
8.1 期末基金资产组合情况.....	48
8.2 报告期末按行业分类的股票投资组合.....	49
8.3 期末按公允价值占基金资产净值比例大小排序的所有股票投资明细	49
8.4 报告期内股票投资组合的重大变动	49
8.5 期末按债券品种分类的债券投资组合.....	49
8.6 期末按公允价值占基金资产净值比例大小排序的前五名债券投资明细	50
8.7 期末按公允价值占基金资产净值比例大小排序的所有资产支持证券投资明细	50
8.8 报告期末按公允价值占基金资产净值比例大小排序的前五名贵金属投资明细	50
8.9 期末按公允价值占基金资产净值比例大小排序的前五名权证投资明细	50
8.10 本基金投资股指期货的投资政策.....	50

8.11 报告期末本基金投资的国债期货交易情况说明	50
8.12 投资组合报告附注	50
§9 基金份额持有人信息	51
9.1 期末基金份额持有人户数及持有人结构	51
9.2 期末基金管理人的从业人员持有本基金的情况	52
9.3 期末基金管理人的从业人员持有本开放式基金份额总量区间情况	52
§10 开放式基金份额变动	52
§11 重大事件揭示	53
11.1 基金份额持有人大会决议	53
11.2 基金管理人、基金托管人的专门基金托管部门的重大人事变动	53
11.3 涉及基金管理人、基金财产、基金托管业务的诉讼	53
11.4 基金投资策略的改变	53
11.5 为基金进行审计的会计师事务所情况	53
11.6 管理人、托管人及其高级管理人员受稽查或处罚等情况	53
11.7 基金租用证券公司交易单元的有关情况	53
11.8 其他重大事件	54
§12 影响投资者决策的其他重要信息	54
12.1 报告期内单一投资者持有基金份额比例达到或超过 20%的情况	54
12.2 影响投资者决策的其他重要信息	54
§13 备查文件目录	55
13.1 备查文件目录	55
13.2 存放地点	55
13.3 查阅方式	55

§2 基金简介

2.1 基金基本情况

基金名称	天风六个月滚动持有债券型集合资产管理计划	
基金简称	天风六个月滚动债	
基金主代码	970039	
基金运作方式	契约型开放式	
基金合同生效日	2021年09月22日	
基金管理人	天风（上海）证券资产管理有限公司	
基金托管人	兴业银行股份有限公司	
报告期末基金份额总额	1,373,301,857.36份	
基金合同存续期	三年	
下属分级基金的基金简称	天风六个月滚动债A	天风六个月滚动债C
下属分级基金的交易代码	970039	970040
报告期末下属分级基金的份额总额	1,215,499,429.55份	157,802,427.81份

2.2 基金产品说明

投资目标	本集合计划在严格控制风险和充分考虑投资安全的基础上，力争实现集合计划资产的长期稳健增值。
投资策略	<ol style="list-style-type: none"> 1、资产配置策略 2、债券投资策略 <ol style="list-style-type: none"> (1) 债券久期策略 (2) 曲线相对价值策略 (3) 曲线骑乘策略 (4) 杠杆息差策略 (5) 信用债投资策略 (6) 可转换债券投资策略 3、资产支持证券投资策略 4、国债期货投资策略
业绩比较基准	中债综合财富（1年以下）指数收益率×80%+银行一年期定期存款利率（税后）×20%
风险收益特征	本集合计划为债券型集合资产管理计划，预期收益和预期风险高于货币市场基金及货币市场型集合资产管

	理计划，低于混合型基金及混合型集合资产管理计划、股票型基金及股票型集合资产管理计划。
--	--

注：本报告所述的“基金”也包括按照《证券公司大集合资产管理业务适用<关于规范金融机构资产管理业务的指导意见>操作指引》的要求进行变更后的证券公司大集合资产管理产品。

2.3 基金管理人和基金托管人

项目	基金管理人	基金托管人
名称	天风（上海）证券资产管理有限公司	兴业银行股份有限公司
信息披露负责人	姓名	钱守中
	联系电话	13564639604
	电子邮箱	qianshouzhong_zg@tfzq.com
客户服务电话	95391/400-800-5000	95561
传真	021-22062975	021-62159217
注册地址	上海市虹口区东大名路678号5楼	福建省福州市台江区江滨中大道398号兴业银行大厦
办公地址	上海市虹口区东大名路678号5楼	上海市浦东新区银城路167号4楼
邮政编码	200080	200120
法定代表人	付玉	吕家进

2.4 信息披露方式

本基金选定的信息披露报纸名称	证券时报
登载基金年度报告正文的管理人互联网网址	www.tfzqam.com
基金年度报告备置地点	上海市虹口区东大名路678号5楼

2.5 其他相关资料

项目	名称	办公地址
----	----	------

会计师事务所	大信会计师事务所(特殊普通合伙)	北京市海淀区知春路1号学院国际大厦22层2206
注册登记机构	中国证券登记结算有限责任公司	北京市西城区太平桥大街17号

§3 主要财务指标、基金净值表现及利润分配情况

3.1 主要会计数据和财务指标

金额单位：人民币元

3.1.1 期间数据和指标	2023年		2022年		2021年09月22日(基金合同生效日)-2021年12月31日	
	天风六个月滚动债A	天风六个月滚动债C	天风六个月滚动债A	天风六个月滚动债C	天风六个月滚动债A	天风六个月滚动债C
本期已实现收益	36,942,955.34	2,476,340.78	28,208,677.45	1,739,601.07	1,588,714.35	2,622.64
本期利润	57,371,634.03	3,853,325.68	13,879,396.94	666,176.43	1,943,263.96	1,852.61
加权平均基金份额本期利润	0.0776	0.0723	0.0225	0.0161	0.0187	0.0076
本期加权平均净值利润率	7.10%	6.75%	2.15%	1.57%	1.85%	0.76%
本期基金份额净值增长率	7.46%	7.14%	2.85%	2.55%	1.95%	0.21%
3.1.2 期末数据和指标	2023年末		2022年末		2021年末	
期末可供分配利润	126,104,279.17	13,927,997.29	35,406,787.90	1,421,172.25	1,065,520.16	4,041.65
期末可供分配基金份额利润	0.1037	0.0883	0.0486	0.0277	0.0096	0.0021
期末基金资产净值	1,369,679,474.81	173,751,630.91	764,434,138.26	52,776,574.19	112,652,725.43	1,904,755.19
期末基金份额净值	1.1268	1.1011	1.0486	1.0277	1.0195	1.0021
3.1.3 累计期末指标	2023年末		2022年末		2021年末	
基金份额累计	12.68%	10.11%	4.86%	2.77%	1.95%	0.21%

净值增长率						
-------	--	--	--	--	--	--

3.2 基金净值表现

3.2.1 基金份额净值增长率及其与同期业绩比较基准收益率的比较

天风六个月滚动债A

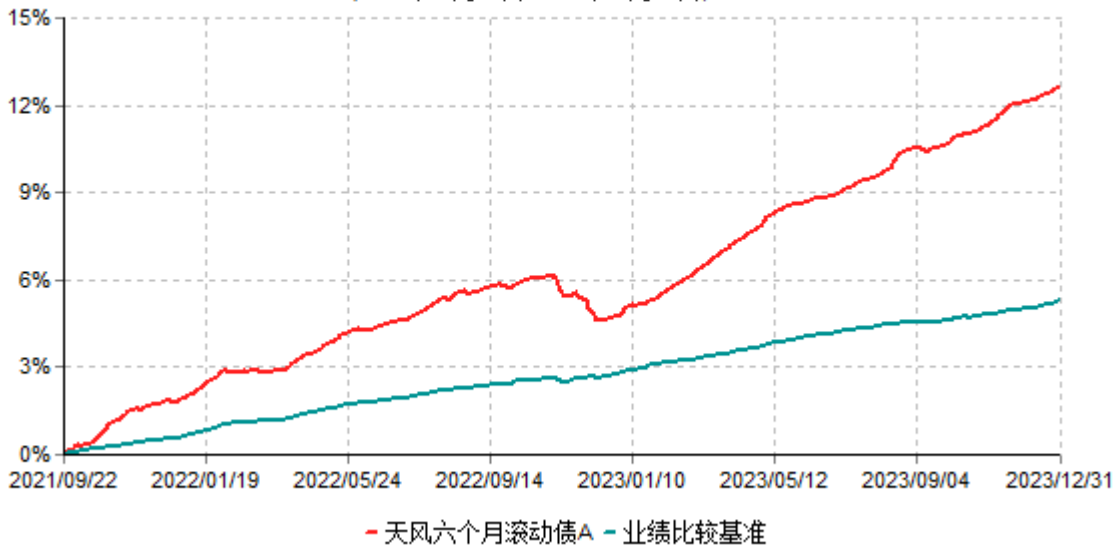
阶段	份额净值增长率①	份额净值增长率标准差②	业绩比较基准收益率③	业绩比较基准收益率标准差④	①-③	②-④
过去三个月	1.74%	0.02%	0.66%	0.02%	1.08%	0.00%
过去六个月	3.45%	0.02%	1.07%	0.01%	2.38%	0.01%
过去一年	7.46%	0.03%	2.41%	0.01%	5.05%	0.02%
自基金合同生效起至今	12.68%	0.04%	5.30%	0.01%	7.38%	0.03%

天风六个月滚动债C

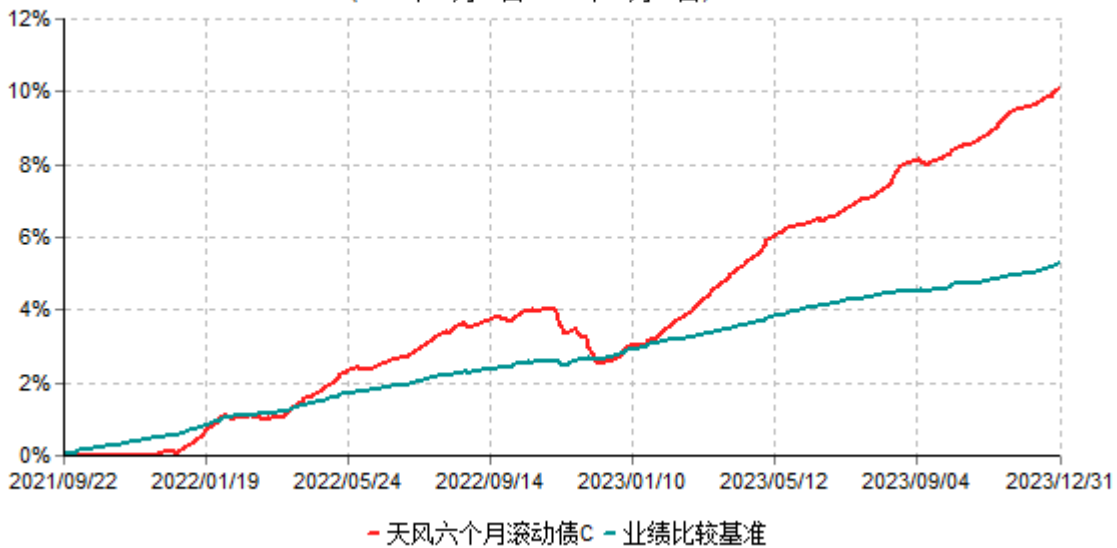
阶段	份额净值增长率①	份额净值增长率标准差②	业绩比较基准收益率③	业绩比较基准收益率标准差④	①-③	②-④
过去三个月	1.67%	0.02%	0.66%	0.02%	1.01%	0.00%
过去六个月	3.30%	0.02%	1.07%	0.01%	2.23%	0.01%
过去一年	7.14%	0.03%	2.41%	0.01%	4.73%	0.02%
自基金合同生效起至今	10.11%	0.03%	5.30%	0.01%	4.81%	0.02%

3.2.2 自基金合同生效以来基金份额累计净值增长率变动及其与同期业绩比较基准收益率变动的比较

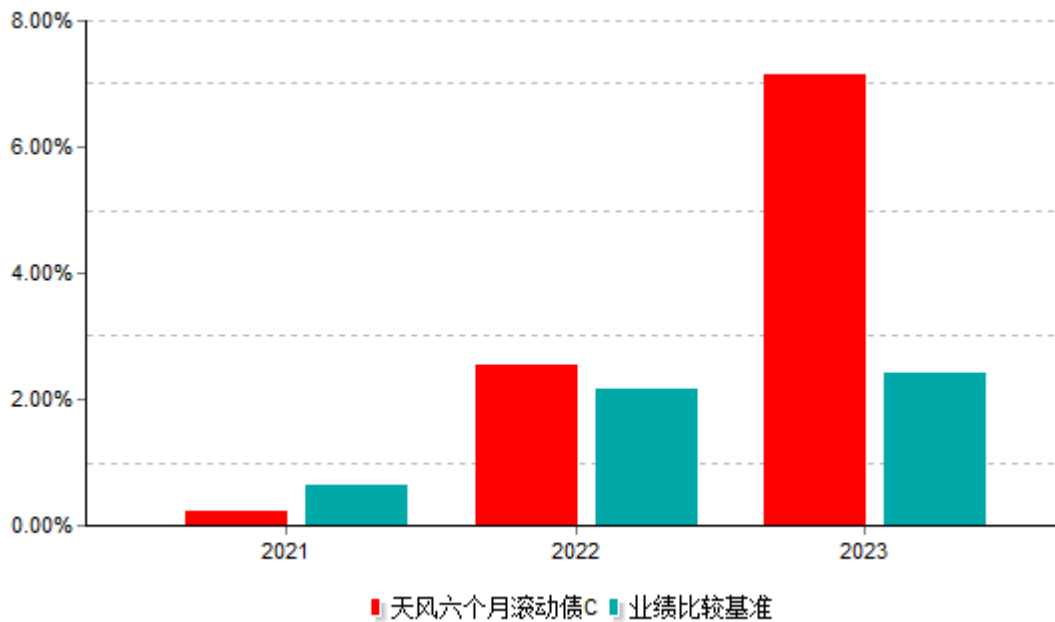
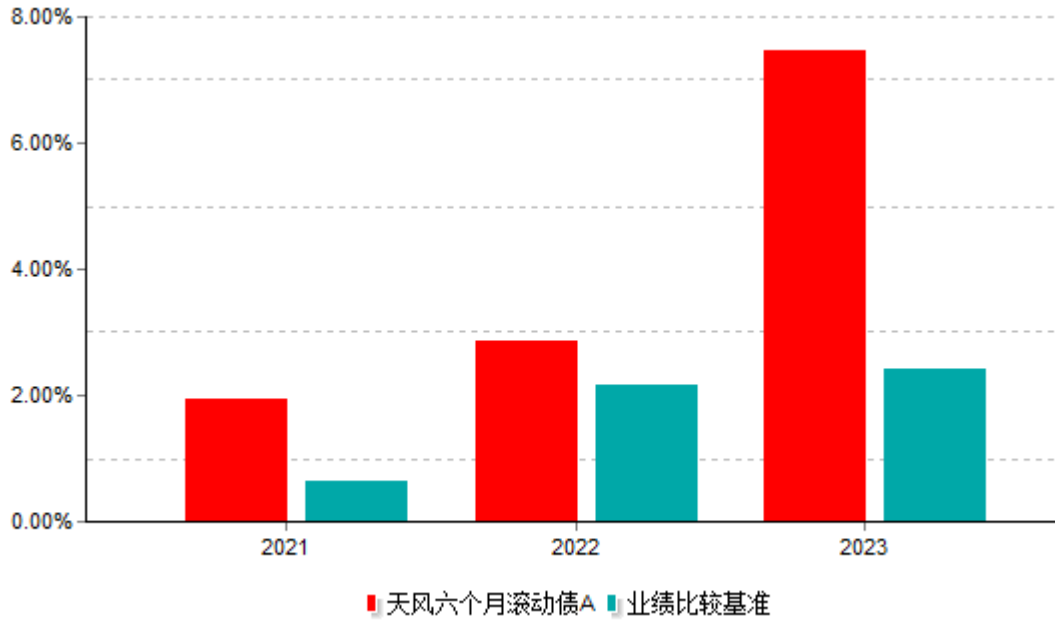
天风六个月滚动债A累计净值增长率与业绩比较基准收益率历史走势对比图
(2021年09月22日-2023年12月31日)



天风六个月滚动债C累计净值增长率与业绩比较基准收益率历史走势对比图
(2021年09月22日-2023年12月31日)



3.2.3 自基金合同生效以来基金每年净值增长率及其与同期业绩比较基准收益率的比较



3.3 过去三年基金的利润分配情况

本集合计划过去三年未进行利润分配。

§4 管理人报告

4.1 基金管理人及基金经理情况

4.1.1 基金管理人及其管理基金的经验

天风（上海）证券资产管理有限公司（以下简称“天风资管”）是经中国证监会批准，依据相关法律法规要求，由天风证券股份有限公司（以下简称“天风证券”）出资人民币5亿元发起设立的证券资产管理公司。

2020年3月27日，天风证券收到中国证监会《关于核准天风证券股份有限公司设立资产管理子公司的批复》（证监许可〔2020〕517号），获准设立全资资产管理子公司。2020年8月24日，经上海市虹口区市场监督管理局批准，天风资管取得工商营业执照注册成立，并于2020年12月取得经营证券期货业务许可，正式展业。2021年6月21日，天风资管增资5亿元，现注册资本10亿元。天风资管主要经营证券资产管理业务，包括单一资产管理业务、集合资产管理业务和专项资产管理业务。

根据《证券公司大集合资产管理业务适用<关于规范金融机构资产管理业务的指导意见>操作指引》的要求，截至2023年12月31日，天风资管共管理了3只参照公开募集证券投资基金运作的集合计划：天风六个月滚动持有债券型集合资产管理计划、天风天盈一年定期开放混合型集合资产管理计划、天风金管家货币型集合资产管理计划。

4.1.2 基金经理（或基金经理小组）及基金经理助理简介

姓名	职务	任本基金的基金经理（助理）期限		证券从业年限	说明
		任职日期	离任日期		
王圳杰	投资经理	2021-09-22	-	6	毕业于中央财经大学，硕士学位，6年证券行业从业经历，于2017年加入天风证券股份有限公司，曾担任天风证券股份有限公司上海证券资产管理分公司固收投资部研究员、投资经理。现任天风（上海）证券资产管理有限公司公募投资部投资经理。

4.2 管理人对报告期内本基金运作遵规守信情况的说明

本报告期内，本集合计划管理人，严格遵守《中华人民共和国证券投资基金法》、《证券公司大集合资产管理业务适用<关于规范金融机构资产管理业务的指导意见>操作指引》、计划合同以及其它有关法律法规的规定，本着诚实信用、勤勉尽责的原则管

理和运用计划资产，为集合计划份额持有人谋求最大利益，无损集合计划份额持有人利益的行为。

4.3 管理人对报告期内公平交易情况的专项说明

4.3.1 公平交易制度和控制方法

公司根据《证券投资基金法》、《证券投资基金管理公司公平交易制度指导意见》等法律法规，建立了《天风（上海）证券资产管理有限公司大集合产品公平交易管理办法》、《天风（上海）证券资产管理有限公司公平交易管理办法》等相关制度，对买卖债券时候的价格和市场价格差距较大，可能存在操纵股价、利益输送等违法违规情况进行监控及管控，保障公平对待各类投资人，保护各类投资人利益，避免出现不正当关联交易、利益输送等违法违规行为。

4.3.2 公平交易制度的执行情况

本集合计划管理人一贯公平对待旗下管理的所有投资组合，制定并严格遵守相应的制度和流程，通过系统和人工等方式在各环节严格控制交易公平执行。报告期内，本集合计划管理人严格执行了《证券投资基金管理公司公平交易制度指导意见》和公司内部相关公平交易制度等规定。

4.3.2.1 增加执行的基金经理公平交易制度执行情况及公平交易管理情况

本集合计划管理人对投资经理的交易情况进行持续监测，本年度所有相关组合的交易行为均符合法规、制度和流程要求，未发现违反公平交易原则的情况。针对不同组合在临近交易日的同向交易，交易时机和交易价差均可合理解释，未发现异常。不同组合间的收益率差异均属正常情况，主要原因为投资策略不同，收益率差异可以合理解释。

4.3.3 异常交易行为的专项说明

本公司原则上禁止不同投资组合之间或同一投资组合在同一交易日内进行反向交易。报告期内，公司旗下所有投资组合参与的交易所公开竞价交易中，未发生同日反向交易成交较少的单边交易量超过该证券当日成交量5%的交易。

4.4 管理人对报告期内基金的投资策略和业绩表现的说明

4.4.1 报告期内基金投资策略和运作分析

宏观经济回顾

2023年，我国经济总量稳步攀升，国内生产总值（GDP）超过126万亿元，比上年增长5.2%，实现了5%左右的预期目标。四个季度GDP同比分别增长4.5%、6.3%、4.9%、5.2%，呈现前低、中高、后稳态势。各项数据的主要边际变化包括：（1）房地产投资、

销售等指标降幅收窄。2023年，房地产开发投资比上年下降9.6%，降幅比上年收窄0.4个百分点。房地产开发企业到位资金下降13.6%，降幅比上年收窄12.3个百分点。全国商品房销售面积比上年下降8.5%，销售额下降6.5%，降幅分别比上年大幅收窄15.8和20.2个百分点。（2）制造业投资持续向好。2023年，制造业投资比上年增长6.5%，增速比1-11月份加快0.2个百分点，比全部固定资产投资高3.5个百分点。在制造业企业盈利持续改善及转型升级加快等因素的带动下，制造业投资持续企稳向好。（3）工业生产稳步回升，规模以上工业企业效益持续恢复，主要行业利润积极改善。2023年，全国规模以上工业企业利润比上年下降2.3%，降幅比上年收窄1.7个百分点，继续保持恢复态势。在41个工业大类行业中，有27个行业利润比上年增长，利润增长率为65.9%，比上年扩大12.2个百分点；有29个行业全年利润增速比1-11月份加快或降幅收窄、由降转增，呈回升态势，占70.7%。（4）消费市场恢复向好。2023年社会消费品零售总额超过47万亿元，总量创历史新高。最终消费支出拉动经济增长4.3个百分点，比上年提高3.1个百分点；对经济增长的贡献率是82.5%，提高了43.1个百分点。（5）消费领域价格总体平稳，生产领域价格低位运行。受国际油价下行、国内消费市场供应充足等因素影响，各月CPI同比涨幅有所波动，全年CPI比上年上涨0.2%。受国际大宗商品价格下行、部分工业品需求不足及上年同期对比基数较高等因素影响，PPI同比下降，下半年降幅收窄，全年PPI比上年下降3.0%。整体来看，经济持续稳定恢复，运行态势回升向好。

货币政策全年处在“扶经济上马”的偏宽松位置。央行于2023年3月27日降低金融机构存款准备金率0.25个百分点。4月部分中小银行补降存款挂牌利率。5月利率自律机制决定下调协定、通知存款等高成本“类活期”存款定价。6月，国有大行、股份制银行集中下调部分存款挂牌利率。7月政治局会议的宏观政策基调是加强逆周期调节和政策储备，货币政策着重强调发挥总量和结构性货币政策工具作用。8月央行出台了非对称“降息”组合拳，于8月15日下调MLF利率15基点，下调逆回购利率10基点，于20日将一年期LPR利率下调10个基点。8月至9月，银行再次集中下调存款利率，调整幅度10-25个基点。9月15日，为巩固经济回升向好基础，保持流动性合理充裕，央行下调金融机构存款准备金率0.25个百分点。2023年12月召开的中央经济工作会议要求“保持流动性合理充裕，促进社会综合融资成本稳中有降”。央行四季度例会提出“要加大已出台货币政策实施力度”。12月中下旬国有大行、股份行集体下调存款挂牌利率，涉及三个月、六个月、一年期、两年期、三年期、五年期定期存款等多个期限。全年DR007均值1.94%。

债券市场回顾

2022年末深度调整后，2023年债市具备比较好的配置价值。全年经济增幅整体处于弱恢复状态，政策延续宽松步伐。受益于这一环境，上半年债市有点像摆满“山珍海味”，走出波澜壮阔的大牛市行情。下半年债市从全面牛市转向结构性牛市，行情向中低等级扩散，“化债”相关品种成为急先锋，投资机会明显。全年债市“短久期-中高等级-中长期-中低等级-中长期”扩展脉络异常清晰。

基金操作回顾

回顾2023年集合计划操作，我们严格遵照集合计划合同的相关约定，按照既定的投资流程进行了规范运作。投资方面，年初以已具备比较好配置价值且“攻守兼备”的短期品种为主仓位。其后随着牛市信号越来越强烈，组合根据市场演进，提前布局中长债，主动提升组合久期。2023年8月起，我们看到回购利率中枢抬升并稳定在同期OMO利率之上，这是明显的市场阶段性走弱信号。与此同时，“化债”相关品种投资机会明显。顺应这种趋势，组合获利了结一部分收益率下行幅度较大的标的，降久期降杠杆保收益，另一方面精挑细选部分“化债”急先锋品种纳入持仓。2023年10月底，考虑到8月以来调整幅度接近2022年11月至12月的1/3-1/2，绝对收益率逐步恢复到2022年初水平，组合从防御转向适度进攻，增加部分债券仓位和组合久期。全年来看，我们对节奏把握较好，善于把握债市正在给予的机会，在正确的时间做出了正确的操作。

4.4.2 报告期内基金的业绩表现

截至报告期末天风六个月滚动债A集合计划份额净值为1.1268元，本报告期内，该类集合计划份额净值增长率为7.46%，同期业绩比较基准收益率为2.41%；截至报告期末天风六个月滚动债C集合计划份额净值为1.1011元，本报告期内，该类集合计划份额净值增长率为7.14%，同期业绩比较基准收益率为2.41%。

4.5 管理人对宏观经济、证券市场及行业走势的简要展望

经济运行延续稳定恢复。2023年债券收益率中枢较大幅度下移，2024年债市大概率切换至慢牛行情。在经济增幅趋缓、低利率拉开序幕的环境中，债券资产仍是当前“过日子的好东西”。本组合将继续顺应市场趋势，不断将组合资产置换到相对价值更好的地方，以提高组合收益。

4.6 管理人内部有关本基金的监察稽核工作情况

在本报告期内，管理人根据法律法规、自律规则和业务发展情况持续加强内部控制管理，及时跟踪法律法规变化、密切关注监管动态更新，积极传达最新法律法规和监管政策，评估其对业务的影响。风险管理方面，管理人在建立科学投资流程的基础上，通过定量与定性相结合、人机控制相结合等方式将风险控制落实在投资管理的全过程。公司全面评估投资过程中的各类风险，将其量化成风险控制指标嵌入技术系统，借助IT技术系统实现风险在事前、事中以及事后的强制性、适时性控制，并通过风险识别与分析、风险计量与评估、风险监测与报告、风险控制与缓释等手段，确保投资决策的有效贯彻和客户利益的充分保障。

4.7 管理人对报告期内基金估值程序等事项的说明

本投资人按照企业会计准则、中国证监会相关规定、中国证券投资基金业协会相关指引和投资合同关于估值的约定，对投资所持有的投资品种进行估值。本计划托管人根据法律法规要求履行估值及净值计算的复核责任。

本报告期内，参与估值流程各方之间不存在任何重大利益冲突。

4.8 管理人对报告期内基金利润分配情况的说明

本报告期内本集合计划未实施利润分配，符合相关法律法规及本集合计划合同中关于收益分配条款的规定。

4.9 报告期内管理人对本基金持有人数或基金资产净值预警情形的说明

本报告期内，本集合计划未出现连续二十个工作日份额持有人数量不满二百人或者资产净值低于五千万元的情形。

§5 托管人报告

5.1 报告期内本基金托管人遵规守信情况声明

报告期内，本托管人严格遵守《中华人民共和国证券投资基金法》及其他有关法律法规、集合计划合同和托管协议的规定，诚信、尽责地履行了集合计划托管人义务，不存在损害本集合计划份额持有人利益的行为。

5.2 托管人对报告期内本基金投资运作遵规守信、净值计算、利润分配等情况的说明

报告期内，本托管人根据国家有关法律法规、集合计划合同和托管协议的规定，对集合计划管理人在本集合计划的投资运作、集合计划资产净值的计算、集合计划收益的计算、集合计划费用开支等方面进行了必要的监督、复核和审查，未发现其存在任何损害本集合计划份额持有人利益的行为；集合计划管理人在报告期内，严格遵守了《证券投资基金法》等有关法律法规，在各重要方面的运作严格按照集合计划合同的规定进行。

5.3 托管人对本年度报告中财务信息等内容的真实、准确和完整发表意见

本托管人认真复核了本年度报告中的财务指标、净值表现、收益分配情况、财务会计报告、投资组合报告等内容，认为其真实、准确和完整，不存在虚假记载、误导性陈述或者重大遗漏。

§6 审计报告

6.1 审计报告基本信息

财务报表是否经过审计	是
审计意见类型	标准无保留意见
审计报告编号	大信审字[2024]第2-00060号

6.2 审计报告的基本内容

审计报告标题	审计报告
审计报告收件人	天风六个月滚动持有债券型集合资产管理计划全体持有人
审计意见	我们审计了天风（上海）证券资产管理有限公司（以下简称"天风资管"）作为管理人按照后附的财务报表附注所述的编制基础编制的天风六个月滚动持有债券型集合资产管理计划（以下简称"集合计划"）财务报表，包括2023年12月31日的资产负债表，2023年度的利润表、净资产变动表以及财务报表附注。我们认为，集合计划财务报表在所有重大方面按照后附的财务报表附注所述的编制基础编制，公允反映了集合计划2023年12月31日的财务状况以及2023年度的经营成果和净资产变动情况。
形成审计意见的基础	我们按照中国注册会计师审计准则的规定执行了审计工作。审计报告的"注册会计师对财务报表审计的责任"部分进一步阐述了我们在这些准则下的责任。按照中国注册会计师职业道德守则，我们独立于天风资管，并履行了职业道德方面的其他责任。我们相信，我们获取的审计证据是充分、适当的，为发表审计意见提供了基础。
强调事项	无
其他事项	无
其他信息	无
管理层和治理层对财务报表的责任	集合计划管理人（天风资管）负责按照企业会计准则的规定编制财务报表，使其实现公允反映，并设计、执行和维护必要的内部控制，以使财务报表不存在由于舞弊或错误导致的重大错报。

	<p>在编制财务报表时，天风资管负责评估集合计划的持续经营能力，披露与持续经营相关的事项（如适用），并运用持续经营假设，除非天风资管计划清算集合计划、终止运营或别无其他现实的选择。</p>
<p>注册会计师对财务报表审计的责任</p>	<p>我们的目标是对财务报表整体是否不存在由于舞弊或错误导致的重大错报获取合理保证，并出具包含审计意见的审计报告。合理保证是高水平的保证，但并不能保证按照审计准则执行的审计在某一重大错报存在时总能发现。错报可能由于舞弊或错误导致，如果合理预期错报单独或汇总起来可能影响财务报表使用者依据财务报表作出的经济决策，则通常认为错报是重大的。在按照审计准则执行审计工作的过程中，我们运用职业判断，并保持职业怀疑。同时，我们也执行以下工作：（一）识别和评估由于舞弊或错误导致的财务报表重大错报风险，设计和实施审计程序以应对这些风险，并获取充分、适当的审计证据，作为发表审计意见的基础。由于舞弊可能涉及串通、伪造、故意遗漏、虚假陈述或凌驾于内部控制之上，未能发现由于舞弊导致的重大错报的风险高于未能发现由于错误导致的重大错报的风险。（二）了解与审计相关的内部控制，以设计恰当的审计程序，但目的并非对内部控制的有效性发表意见。（三）评价天风六个月滚动持有债券型集合资产管理计划选用会计政策的恰当性和作出会计估计及相关披露的合理性。（四）对天风六个月滚动持有债券型集合资产管理计划使用持续经营假设的恰当性得出结论。同时，根据获取的审计证据，就可能对集合计划持续经营能力产生重大疑虑的事项或情况是否存在重大不确定性得出结论。如果我们得出结论认为存在重大不确定性，审计准则要求我们在审计报告中提请报表使用者注意财务报表中的相关披</p>

	露；如果披露不充分，我们应当发表非无保留意见。我们的结论基于截至审计报告日可获得的信息。然而，未来的事项或情况可能导致集合计划不能持续经营。（五）评价财务报表的总体列报、结构和内容，并评价财务报表是否公允反映相关交易和事项。	
会计师事务所的名称	大信会计师事务所（特殊普通合伙）	
注册会计师的姓名	张文娟	廖梅
会计师事务所的地址	北京市海淀区知春路1号学院国际大厦22层2206	
审计报告日期	2024-03-29	

§7 年度财务报表

7.1 资产负债表

会计主体：天风六个月滚动持有债券型集合资产管理计划

报告截止日：2023年12月31日

单位：人民币元

资产	附注号	本期末 2023年12月31日	上年度末 2022年12月31日
资产：			
货币资金	7.4.7.1	4,087,197.36	3,832,220.81
结算备付金		3,347,992.30	2,645,386.90
存出保证金		27,129.82	18,233.88
交易性金融资产	7.4.7.2	1,496,499,582.01	852,629,907.12
其中：股票投资		-	-
基金投资		-	-
债券投资		1,496,499,582.01	852,629,907.12
资产支持证券投资		-	-
贵金属投资		-	-
其他投资		-	-
衍生金融资产		-	-

买入返售金融资产	7.4.7.3	113,203,201.00	8,010,174.67
应收清算款		-	-
应收股利		-	-
应收申购款		6,677,567.72	502,577.20
递延所得税资产		-	-
其他资产		-	-
资产总计		1,623,842,670.21	867,638,500.58
负债和净资产	附注号	本期末 2023年12月31日	上年度末 2022年12月31日
负债：			
短期借款		-	-
交易性金融负债		-	-
衍生金融负债		-	-
卖出回购金融资产款		77,034,288.50	47,047,469.51
应付清算款		1,000,293.28	-
应付赎回款		1,072,889.18	2,718,854.73
应付管理人报酬		597,594.82	351,355.90
应付托管费		59,759.49	35,135.58
应付销售服务费		35,253.76	14,027.40
应付投资顾问费		-	-
应交税费		460,546.82	111,582.87
应付利润		-	-
递延所得税负债		-	-
其他负债	7.4.7.4	150,938.64	149,362.14
负债合计		80,411,564.49	50,427,788.13
净资产：			
实收基金	7.4.7.5	1,373,301,857.36	780,382,752.30
未分配利润	7.4.7.6	170,129,248.36	36,827,960.15
净资产合计		1,543,431,105.72	817,210,712.45
负债和净资产总计		1,623,842,670.21	867,638,500.58

7.2 利润表

会计主体：天风六个月滚动持有债券型集合资产管理计划

本报告期：2023年01月01日至2023年12月31日

单位：人民币元

项目	附注号	本期 2023年01月01日至2 023年12月31日	上年度可比期间 2022年01月01日至2 022年12月31日
一、营业总收入		67,136,709.07	19,002,237.13
1.利息收入		817,819.82	559,818.42
其中：存款利息收入	7.4.7.7	56,643.52	49,784.73
债券利息收入		-	-
资产支持证券利息 收入		-	-
买入返售金融资产 收入		761,176.30	510,033.69
其他利息收入		-	-
2.投资收益（损失以“-”填 列）		44,513,225.57	33,845,123.86
其中：股票投资收益		-	-
基金投资收益		-	-
债券投资收益	7.4.7.8	44,732,398.88	33,765,201.49
资产支持证券投资 收益		-	-
贵金属投资收益		-	-
衍生工具收益	7.4.7.9	-219,173.31	79,922.37
股利收益		-	-
其他投资收益		-	-
3.公允价值变动收益（损失 以“-”号填列）	7.4.7.10	21,805,663.59	-15,402,705.15
4.汇兑收益（损失以“-”号 填列）		-	-
5.其他收入（损失以“-”号	7.4.7.11	0.09	-

填列)			
减：二、营业总支出		5,911,749.36	4,456,663.76
1.管理人报酬	7.4.10.2.1	4,303,180.92	3,386,966.71
2.托管费	7.4.10.2.2	430,318.10	338,696.71
3.销售服务费	7.4.10.2.3	169,559.36	125,097.00
4.投资顾问费		-	-
5.利息支出		672,602.33	294,789.50
其中：卖出回购金融资产支出		672,602.33	294,789.50
6.信用减值损失		-	-
7.税金及附加		157,827.93	121,562.38
8.其他费用	7.4.7.12	178,260.72	189,551.46
三、利润总额（亏损总额以“-”号填列）		61,224,959.71	14,545,573.37
减：所得税费用		-	-
四、净利润（净亏损以“-”号填列）		61,224,959.71	14,545,573.37
五、其他综合收益的税后净额		-	-
六、综合收益总额		61,224,959.71	14,545,573.37

7.3 净资产变动表

会计主体：天风六个月滚动持有债券型集合资产管理计划

本报告期：2023年01月01日至2023年12月31日

单位：人民币元

项目	本期 2023年01月01日至2023年12月31日		
	实收基金	未分配利润	净资产合计
一、上期期末净资产	780,382,752.30	36,827,960.15	817,210,712.45
二、本期期初净资产	780,382,752.30	36,827,960.15	817,210,712.45

三、本期增减变动额（减少以“-”号填列）	592,919,105.06	133,301,288.21	726,220,393.27
（一）、综合收益总额	-	61,224,959.71	61,224,959.71
（二）、本期基金份额交易产生的净资产变动数（净资产减少以“-”号填列）	592,919,105.06	72,076,328.50	664,995,433.56
其中：1.基金申购款	1,005,499,478.58	103,664,300.13	1,109,163,778.71
2.基金赎回款	-412,580,373.52	-31,587,971.63	-444,168,345.15
（三）、本期向基金份额持有人分配利润产生的净资产变动（净资产减少以“-”号填列）	-	-	-
（四）、其他综合收益结转留存收益	-	-	-
四、本期期末净资产	1,373,301,857.36	170,129,248.36	1,543,431,105.72
项目	上年度可比期间		
	2022年01月01日至2022年12月31日		
	实收基金	未分配利润	净资产合计
一、上期期末净资产	112,396,826.78	2,160,653.84	114,557,480.62
二、本期期初净资产	112,396,826.78	2,160,653.84	114,557,480.62
三、本期增减变动额（减少以“-”号填列）	667,985,925.52	34,667,306.31	702,653,231.83
（一）、综合收益	-	14,545,573.37	14,545,573.37

总额			
(二)、本期基金份额交易产生的净资产变动数(净资产减少以“-”号填列)	667,985,925.52	20,121,732.94	688,107,658.46
其中: 1.基金申购款	979,860,814.05	36,415,515.59	1,016,276,329.64
2.基金赎回款	-311,874,888.53	-16,293,782.65	-328,168,671.18
(三)、本期向基金份额持有人分配利润产生的净资产变动(净资产减少以“-”号填列)	-	-	-
(四)、其他综合收益结转留存收益	-	-	-
四、本期期末净资产	780,382,752.30	36,827,960.15	817,210,712.45

报表附注为财务报表的组成部分。

本报告7.1至7.4财务报表由下列负责人签署:

付玉

付玉

朱霞

基金管理人负责人

主管会计工作负责人

会计机构负责人

7.4 报表附注

7.4.1 基金基本情况

天风六个月滚动持有债券型集合资产管理计划(以下简称"本集合计划")由天风证券天泽1号集合资产管理计划变更而来。

天风证券天泽1号集合资产管理计划由天风证券股份有限公司发起设立,兴业银行股份有限公司担任本集合计划托管人,经中勤万信会计师事务所有限公司对集合计划进行验资并出具勤信验字[2012]第1003号验资报告后,于2012年6月1日成立并开始运作。根据中国证监会《关于核准天风证券股份有限公司设立资产管理子公司的批复》(证监许可[2020]517号),天风(上海)证券资产管理有限公司已成立并于2020年12月10日取得经营证券业务许可证。天风证券天泽1号集合资产管理计划管理人由"天风证券股份有

限公司"变更为"天风(上海)证券资产管理有限公司"。根据中国证监会于2018年11月28日发布的《证券公司大集合资产管理业务适用<关于规范金融机构资产管理业务的指导意见>操作指引》(证监会公告(2018)39号),天风证券天泽1号集合资产管理计划参照《中华人民共和国证券投资基金法》等公开募集证券投资基金相关法律、行政法规及中国证监会的规定进行变更,并将名称变更为"天风六个月滚动持有债券型集合资产管理计划",变更后的《天风六个月滚动持有债券型集合资产管理计划资产管理合同》自2021年9月22日起生效,原《天风证券天泽1号集合资产管理计划资产管理合同》同日起失效。本集合计划自本资产管理计划合同生效日起3年后,按照中国证监会有关规定执行。

本集合计划的投资范围主要为具有良好流动性的金融工具,包括债券(含国债、金融债、企业债、公司债、次级债、地方政府债、可转换债券(含可分离交易可转换债券)、可交换债券、央行票据、短期融资券、超短期融资券、中期票据等)、资产支持证券、债券回购、银行存款(含协议存款、定期存款及其他银行存款)、同业存单、货币市场工具、国债期货以及法律法规或中国证监会允许集合计划投资的其他金融工具(但须符合中国证监会相关规定)。本集合计划不投资于股票资产。

本集合计划投资于可转换债券(含可分离交易可转换债券)、可交换债券的比例占集合计划资产总值的0%-20%。

7.4.2 会计报表的编制基础

本财务报表系按照财政部颁布的《企业会计准则-基本准则》以及其后颁布及修订的具体会计准则、应用指南、解释以及其他相关规定(以下合称"企业会计准则")编制,同时,对于在具体会计核算和信息披露方面,也参考了中国证券投资基金业协会修订并发布的《证券投资基金会计核算业务指引》、中国证监会制定的《中国证券监督管理委员会关于证券投资基金估值业务的指导意见》、《公开募集证券投资基金信息披露管理办法》、《证券投资基金信息披露内容与格式准则》第2号《年度报告的内容与格式》、《证券投资基金信息披露编报规则》第3号《会计报表附注的编制及披露》、《证券投资基金信息披露XBRL模板第3号<年度报告和半年度报告>》及其他中国证监会和中国证券投资基金业协会发布的相关规定和指引。

本财务报表以本集合计划持续经营为基础编制。

7.4.3 遵循企业会计准则及其他有关规定的声明

本集合计划财务报表的编制符合企业会计准则和中国证监会发布的关于基金行业实务操作的有关规定的要求,真实、完整地反映了本集合计划2023年12月31日的财务状况以及2023年1月1日至2023年12月31日止会计期间的经营成果和计划净值变动情况。

7.4.4 重要会计政策和会计估计

7.4.4.1 会计年度

本集合计划会计年度采用公历年度，即每年1月1日起至12月31日止。本会计期间为2023年1月1日至2023年12月31日止。

7.4.4.2 记账本位币

本集合计划核算以人民币为记账本位币，以人民币元为记账单位。

7.4.4.3 金融资产和金融负债的分类

金融工具，是指形成一方的金融资产并形成其他方的金融负债或权益工具的合同。

(1) 金融资产分类

金融资产于初始确认时分类为：以摊余成本计量的金融资产、以公允价值计量且其变动计入其他综合收益的金融资产及以公允价值计量且其变动计入当期损益的金融资产。金融资产的分类取决于本集合计划管理金融资产的商业模式和金融资产的合同现金流量特征。本集合计划现无金融资产分类为以公允价值计量且其变动计入其他综合收益的金融资产。

(2) 金融负债分类

金融负债于初始确认时分类为以摊余成本计量的金融负债和以公允价值计量且其变动计入当期损益的金融负债。本集合计划目前暂无金融负债分类为以公允价值计量且其变动计入当期损益的金融负债。本集合计划持有的以摊余成本计量的金融负债包括卖出回购金融资产款和其他各类应付款项等。

7.4.4.4 金融资产和金融负债的初始确认、后续计量和终止确认

本集合计划于成为金融工具合同的一方时确认一项金融资产或金融负债。划分为以公允价值计量且其变动计入当期损益的金融资产的债券，按照取得时的公允价值作为初始确认金额，相关的交易费用在发生时计入当期损益。

在持有以公允价值计量且其变动计入当期损益的金融资产期间取得的利息或现金股利，应当确认为当期收益。每日，本集合计划将以公允价值计量且其变动计入当期损益的金融资产或金融负债的公允价值变动计入当期损益。

处置该金融资产或金融负债时，其公允价值与初始入账金额之间的差额应确认为投资收益，同时调整公允价值变动收益。

当收取该金融资产现金流量的合同权利终止，或该金融资产已转移，且符合金融资产转移的终止确认条件的，金融资产将终止确认。

当金融负债的现时义务全部或部分已经解除的，该金融负债或其一部分将终止确认。

金融资产转移，是指本集合计划将金融资产让与或交付给该金融资产发行方以外的另一方（转入方）；本集合计划已将金融资产所有权上几乎所有的风险和报酬转移给转入方的，终止确认该金融资产；保留了金融资产所有权上几乎所有的风险和报酬的，不终止确认该金融资产；本集合计划既没有转移也没有保留金融资产所有权上几乎所有的风险和报酬的，分别下列情况处理：放弃了对该金融资产控制的，终止确认该金融资产并确认产生的资产和负债；未放弃对该金融资产控制的，按照其继续涉入所转移金融资产的程度确认有关金融资产，并相应确认有关负债。

7.4.4.5 金融资产和金融负债的估值原则

管理人在确定相关金融资产和金融负债的公允价值时，应符合《企业会计准则》、监管部门有关规定。

(1)对存在活跃市场且能够获取相同资产或负债报价的投资品种，在估值日有报价的，除会计准则规定的例外情况外，应将该报价不加调整地应用于该资产或负债的公允价值计量。估值日无报价且最近交易日后未发生影响公允价值计量的重大事件的，应采用最近交易日的报价确定公允价值。有充足证据表明估值日或最近交易日的报价不能真实反映公允价值的，应对报价进行调整，确定公允价值。

与上述投资品种相同，但具有不同特征的，应以相同资产或负债的公允价值为基础，并在估值技术中考虑不同特征因素的影响。特征是指对资产出售或使用的限制等，如果该限制是针对资产持有者的，那么在估值技术中不应将该限制作为特征考虑。此外，管理人不应考虑因其大量持有相关资产或负债所产生的溢价或折价。

(2)对不存在活跃市场的投资品种，应采用在当前情况下适用并且有足够可利用数据和其他信息支持的估值技术确定公允价值。采用估值技术确定公允价值时，应优先使用可观察输入值，只有在无法取得相关资产或负债可观察输入值或取得不切实可行的情况下，才可以使用不可观察输入值。

(3)如经济环境发生重大变化或证券发行人发生影响证券价格的重大事件，使潜在估值调整对前一估值日的集合计划资产净值的影响在0.25%以上的，应对估值进行调整并确定公允价值。

7.4.4.6 金融资产和金融负债的抵销

当本集合计划具有抵销已确认金融资产和金融负债的法定权利，且该种法定权利现在是可执行的，同时本集合计划以净额结算或同时变现该金融资产和清偿该金融负债时，金融资产和金融负债以相互抵销后的金额在资产负债表内列示。除此以外，金融资产和金融负债在资产负债表内分别列示，不予相互抵销。

7.4.4.7 实收基金

实收基金为对外发行的集合计划份额总额所对应的金额。由于申购和赎回引起的实收基金份额变动分别于申购确认日及赎回确认日确认。

7.4.4.8 损益平准金

损益平准金包括已实现损益平准金和未实现损益平准金。已实现损益平准金指在申购或赎回计划份额时，申购或赎回款项中包含的按累计未分配的已实现收益/（损失）占计划净值比例计算的金额。未实现损益平准金指在申购或赎回计划份额时，申购或赎回款项中包含的按累计未实现利得/（损失）占计划净值比例计算的金额。损益平准金于计划申购确认日或计划赎回确认日确认。

未实现损益平准金与已实现损益平准金均在“损益平准金”科目中核算，并于期末全额转入“未分配利润/（累计亏损）”。

7.4.4.9 收入/（损失）的确认和计量

(1)存款利息收入按存款的本金与适用的利率逐日计提的金额入账。若提前支取定期存款，按协议规定的利率及持有期重新计算存款利息收入，并根据提前支取所实际收到的利息收入与账面已确认的利息收入的差额确认利息损失，列入利息收入减项，存款利息收入以净额列示。

(2)买入返售金融资产收入，按买入返售金融资产的成本及实际利率（当实际利率与合同利率差异较小时，也可以用合同利率），在回购期内逐日计提。

(3)债券投资收益/（损失）于成交日确认，并按成交总额与其成本、应收利息的差额入账；同时，按债券票面价值与票面利率或内含票面利率计算的金额扣除应由债券发行企业代扣代缴的个人所得税后的净额作为债券利息确认为债券投资收益，在债券实际持有期内逐日计提。

(4)资产支持证券投资收益/（损失）于成交日确认，并按成交总额与其成本、应收利息的差额入账；同时，按证券票面价值与票面利率或内含票面利率计算的金额扣除应由资产支持证券发行企业代扣代缴的个人所得税后的净额作为资产支持证券利息确认为资产支持证券投资收益，在证券实际持有期内逐日计提。

(5)公允价值变动收益/（损失）系本集合计划持有的采用公允价值模式计量的交易性金融资产、交易性金融负债等公允价值变动形成的应计入当期损益的利得或损失。

(6)其他收入在主要风险和报酬已经转移给对方，经济利益很可能流入且金额可以可靠计量的时候确认。

7.4.4.10 费用的确认和计量

针对本资产管理计划合同约定费率和计算方法的费用，本集合计划在费用涵盖期间按合同约定进行确认。其他金融负债在持有期间确认的利息支出按实际利率法计算，实际利率法与直线法差异较小的按直线法近似计算。

7.4.4.11 基金的收益分配政策

(1)在符合有关集合计划分红条件的前提下，本管理人可以根据实际情况进行收益分配，具体分配方案以公告为准。

(2)本集合计划收益分配方式分两种：现金分红与红利再投资，投资者可选择现金红利或将现金红利自动转为相应类别的集合计划份额进行再投资；若投资者不选择，本集合计划默认的收益分配方式是现金分红。

(3)集合计划收益分配后集合计划份额净值不能低于面值；即集合计划收益分配基准日的集合计划份额净值减去每单位集合计划份额收益分配金额后不能低于面值。

(4)由于本集合计划A类计划份额不收取销售服务费，C类计划份额收取销售服务费，两种集合计划份额类别对应的可供分配利润将有所不同，同一类别的每一集合计划份额享有同等分配权。

(5)法律法规或监管机关另有规定的，从其规定。

7.4.4.12 外币交易

无。

7.4.4.13 分部报告

无。

7.4.4.14 其他重要的会计政策和会计估计

本集合计划本报告期无其他重要的会计政策和会计估计。

7.4.5 会计政策和会计估计变更以及差错更正的说明

7.4.5.1 会计政策变更的说明

财政部于2017年颁布了修订后的《企业会计准则第22号--金融工具确认和计量》、《企业会计准则第23号--金融资产转移》、《企业会计准则第24号--套期会计》及《企业会计准则第37号--金融工具列报》(以下合称“新金融工具准则”)，财政部、中国银行保险监督管理委员会于2020年12月30日发布了《关于进一步贯彻落实新金融工具相关会计准则的通知》，本集合计划自2022年1月1日起执行新金融工具准则。此外，中国证监会于2024年颁布了修订后的《证券投资基金信息披露XBRL模板第3号<年度报告和中期

报告》，本集合计划的管理人已采用上述准则及通知编制本集合计划2023年度财务报表。

7.4.5.2 会计估计变更的说明

本集合计划本报告期未发生会计估计变更。

7.4.5.3 差错更正的说明

本报告期无重大会计差错的内容和更正金额。

7.4.6 税项

集合计划目前比照证券投资基金的相关税务法规及其他相关国内税务法规计提和缴纳税款，主要税项列示如下：

1. 增值税

根据财政部和国家税务总局2017年6月30日发布的《关于资管产品增值税有关问题的通知》，资管产品管理人运营资管产品过程中发生的增值税应税行为，暂适用简易计税方法，按照3%的征收率缴纳增值税，通知自2018年1月1日起施行。对资管产品在2018年1月1日前运营过程中发生的增值税应税行为，未缴纳增值税的，不再缴纳；已缴纳增值税的，已纳税额从资管产品管理人以后月份的增值税应纳税额中抵减。

2. 印花税

经国务院批准，财政部、国家税务总局研究决定，自2008年4月24日起，调整证券(股票)交易印花税税率，由原先的3‰调整为1‰；经国务院批准，财政部、国家税务总局研究决定，自2008年9月19日起，调整由出让方按证券(股票)交易印花税税率缴纳印花税，受让方不再征收，税率不变。

3. 城市维护建设税、教育费附加、地方教育附加

根据《中华人民共和国城市维护建设税暂行条例（2011年修订）》、《征收教育费附加的暂行规定（2011年修订）》及相关地方教育附加的征收规定，凡缴纳消费税、增值税、营业税的单位和个人，都应当依照规定缴纳城市维护建设税、教育费附加（除按照相关规定缴纳农村教育费附加的单位外）及地方教育费附加。

4. 个人所得税

根据财政部、国家税务总局财税[2008]132号文《财政部、国家税务总局关于储蓄存款利息所得有关个人所得税政策的通知》的规定，自2008年10月9日起，对储蓄存款利息所得暂免征收个人所得税。

7.4.7 重要财务报表项目的说明

7.4.7.1 货币资金

单位：人民币元

项目	本期末 2023年12月31日	上年度末 2022年12月31日
活期存款	4,087,197.36	3,832,220.81
等于：本金	4,086,450.33	3,831,706.61
加：应计利息	747.03	514.20
减：坏账准备	-	-
定期存款	-	-
等于：本金	-	-
加：应计利息	-	-
减：坏账准备	-	-
其中：存款期限1个月以内	-	-
存款期限1-3个月	-	-
存款期限3个月以上	-	-
其他存款	-	-
等于：本金	-	-
加：应计利息	-	-
减：坏账准备	-	-
合计	4,087,197.36	3,832,220.81

7.4.7.2 交易性金融资产

单位：人民币元

项目	本期末 2023年12月31日			
	成本	应计利息	公允价值	公允价值变动
股票	-	-	-	-
贵金属投资-金交所黄金合约	-	-	-	-
债券 交易所市场	365,992,280.67	7,989,893.17	374,472,893.17	490,719.33

	银行间市场	1,091,717,895.33	23,133,988.84	1,122,026,688.84	7,174,804.67
	合计	1,457,710,176.00	31,123,882.01	1,496,499,582.01	7,665,524.00
资产支持证券		-	-	-	-
基金		-	-	-	-
其他		-	-	-	-
合计		1,457,710,176.00	31,123,882.01	1,496,499,582.01	7,665,524.00
项目	上年度末 2022年12月31日				
		成本	应计利息	公允价值	公允价值变动
股票		-	-	-	-
贵金属投资-金交所 黄金合约		-	-	-	-
债券	交易所市场	117,587,664.39	1,501,721.64	117,971,121.64	-1,118,264.39
	银行间市场	730,310,235.01	17,620,485.48	734,658,785.48	-13,271,935.01
	合计	847,897,899.40	19,122,207.12	852,629,907.12	-14,390,199.40
资产支持证券		-	-	-	-
基金		-	-	-	-
其他		-	-	-	-
合计		847,897,899.40	19,122,207.12	852,629,907.12	-14,390,199.40

7.4.7.3 买入返售金融资产

7.4.7.3.1 各项买入返售金融资产期末余额

单位：人民币元

项目	本期末 2023年12月31日	
	账面余额	其中：买断式逆回购
交易所市场	-	-
银行间市场	113,203,201.00	-
合计	113,203,201.00	-
项目	上年度末 2022年12月31日	

	账面余额	其中：买断式逆回购
交易所市场	-	-
银行间市场	8,010,174.67	-
合计	8,010,174.67	-

7.4.7.4 其他负债

单位：人民币元

项目	本期末 2023年12月31日	上年度末 2022年12月31日
应付券商交易单元保证金	-	-
应付赎回费	-	-
应付证券出借违约金	-	-
应付交易费用	14,638.64	13,062.14
其中：交易所市场	-	-
银行间市场	14,638.64	13,062.14
应付利息	-	-
预提费用-审计费	7,000.00	7,000.00
预提费用-信息披露费	120,000.00	120,000.00
预提费用-账户维护费	9,300.00	9,300.00
合计	150,938.64	149,362.14

7.4.7.5 实收基金

7.4.7.5.1 天风六个月滚动债A

金额单位：人民币元

项目 (天风六个月滚动债A)	本期 2023年01月01日至2023年12月31日	
	基金份额（份）	账面金额
上年度末	729,027,350.36	729,027,350.36
本期申购	853,194,077.28	853,194,077.28
本期赎回（以“-”号填列）	-366,721,998.09	-366,721,998.09
本期末	1,215,499,429.55	1,215,499,429.55

7.4.7.5.2 天风六个月滚动债C

金额单位：人民币元

项目 (天风六个月滚动债C)	本期 2023年01月01日至2023年12月31日	
	基金份额（份）	账面金额
上年度末	51,355,401.94	51,355,401.94
本期申购	152,305,401.30	152,305,401.30
本期赎回（以“-”号填列）	-45,858,375.43	-45,858,375.43
本期末	157,802,427.81	157,802,427.81

7.4.7.6 未分配利润

7.4.7.6.1 天风六个月滚动债A

单位：人民币元

项目 (天风六个月滚动债A)	已实现部分	未实现部分	未分配利润合计
上年度末	40,016,122.97	-4,609,335.07	35,406,787.90
本期期初	40,016,122.97	-4,609,335.07	35,406,787.90
本期利润	36,942,955.34	20,428,678.69	57,371,634.03
本期基金份额交易产生的变动数	49,145,200.86	12,256,422.47	61,401,623.33
其中：基金申购款	75,008,294.98	15,206,711.13	90,215,006.11
基金赎回款	-25,863,094.12	-2,950,288.66	-28,813,382.78
本期已分配利润	-	-	-
本期末	126,104,279.17	28,075,766.09	154,180,045.26

7.4.7.6.2 天风六个月滚动债C

单位：人民币元

项目 (天风六个月滚动债C)	已实现部分	未实现部分	未分配利润合计
上年度末	2,241,834.20	-820,661.95	1,421,172.25
本期期初	2,241,834.20	-820,661.95	1,421,172.25
本期利润	2,476,340.78	1,376,984.90	3,853,325.68

本期基金份额交易产生的变动数	9,209,822.31	1,464,882.86	10,674,705.17
其中：基金申购款	11,973,115.30	1,476,178.72	13,449,294.02
基金赎回款	-2,763,292.99	-11,295.86	-2,774,588.85
本期已分配利润	-	-	-
本期末	13,927,997.29	2,021,205.81	15,949,203.10

7.4.7.7 存款利息收入

单位：人民币元

项目	本期 2023年01月01日至2023年 12月31日	上年度可比期间 2022年01月01日至2022年 12月31日
活期存款利息收入	42,065.17	44,375.27
定期存款利息收入	-	-
其他存款利息收入	-	-
结算备付金利息收入	14,365.21	5,246.17
其他	213.14	163.29
合计	56,643.52	49,784.73

7.4.7.8 债券投资收益

7.4.7.8.1 债券投资收益项目构成

单位：人民币元

项目	本期 2023年01月01日至2023年 12月31日	上年度可比期间 2022年01月01日至2022年 12月31日
债券投资收益——利息收入	38,045,363.29	29,835,947.57
债券投资收益——买卖债券 (债转股及债券到期兑付) 差价收入	6,687,035.59	3,929,253.92
债券投资收益——赎回差价 收入	-	-
债券投资收益——申购差价	-	-

收入		
合计	44,732,398.88	33,765,201.49

7.4.7.8.2 债券投资收益——买卖债券差价收入

单位：人民币元

项目	本期 2023年01月01日至2023年12月 31日	上年度可比期间 2022年01月01日至2022年12月 31日
卖出债券（债转股及债券到期兑付）成交总额	1,400,201,094.51	805,674,369.75
减：卖出债券（债转股及债券到期兑付）成本总额	1,357,501,547.39	783,631,824.07
减：应计利息总额	35,982,396.61	18,088,096.98
减：交易费用	30,114.92	25,194.78
买卖债券差价收入	6,687,035.59	3,929,253.92

7.4.7.9 衍生工具收益

7.4.7.9.1 衍生工具收益——其他投资收益

单位：人民币元

项目	本期 2023年01月01日至2023年 12月31日	上年度可比期间 2022年01月01日至2022年 12月31日
期货投资	-219,173.31	79,922.37

7.4.7.10 公允价值变动收益

单位：人民币元

项目名称	本期 2023年01月01日至2023年12 月31日	上年度可比期间 2022年01月01日至2022年12 月31日
1.交易性金融资产	22,055,723.40	-15,402,705.15
——股票投资	-	-

——债券投资	22,055,723.40	-15,402,705.15
——资产支持证券投资	-	-
——贵金属投资	-	-
——其他	-	-
2.衍生工具	-	-
——权证投资	-	-
3.其他	-	-
减：应税金融商品公允价值变动产生的预估增值税	250,059.81	-
合计	21,805,663.59	-15,402,705.15

7.4.7.11 其他收入

单位：人民币元

项目	本期 2023年01月01日至2023年 12月31日	上年度可比期间 2022年01月01日至2022年 12月31日
基金赎回费收入	-	-
其他	0.09	-
合计	0.09	-

7.4.7.12 其他费用

单位：人民币元

项目	本期 2023年01月01日至2023年 12月31日	上年度可比期间 2022年01月01日至2022年 12月31日
审计费用	7,000.00	7,000.00
信息披露费	120,000.00	120,000.00
证券出借违约金	-	-
汇划手续费	14,060.72	16,051.46
帐户维护费	37,200.00	46,500.00
合计	178,260.72	189,551.46

7.4.8 或有事项、资产负债表日后事项的说明

7.4.8.1 或有事项

截至资产负债表日，本集合计划无需要披露的或有事项。

7.4.8.2 资产负债表日后事项

截至本会计报表批准报出日，本集合计划无需要披露的资产负债表日后事项。

7.4.9 关联方关系

本报告期存在控制关系或其他重大利害关系的关联方未发生变化。

关联方名称	与本基金的关系
天风（上海）证券资产管理有限公司	计划管理人、计划销售机构
兴业银行股份有限公司	计划托管人
天风证券股份有限公司	计划管理人的股东、计划销售机构

7.4.10 本报告期及上年度可比期间的关联方交易

7.4.10.1 通过关联方交易单元进行的交易

7.4.10.1.1 股票交易

本集合计划本报告期内无通过关联方交易单元进行的股票交易。

7.4.10.1.2 权证交易

本集合计划本报告期内无通过关联方交易单元进行的权证交易。

7.4.10.1.3 债券交易

金额单位：人民币元

关联方名称	本期 2023年01月01日至2023年12月31日		上年度可比期间 2022年01月01日至2022年12月31日	
	成交金额	占当期 债券成 交总额 的比例	成交金额	占当期 债券成 交总额 的比例
天风证券 股份有限 公司	807,815,123.41	100.00%	457,380,649.45	100.00%

7.4.10.1.4 债券回购交易

金额单位：人民币元

关联方名称	本期 2023年01月01日至2023年12月31日		上年度可比期间 2022年01月01日至2022年12月31日	
	成交金额	占当期 债券回 购成交 总额的 比例	成交金额	占当期 债券回 购成交 总额的 比例
天风证券 股份有限 公司	1,894,800,000.00	100.00%	541,600,000.00	100.00%

7.4.10.1.5 基金交易

本集合计划本报告期内无通过关联方交易单元进行的基金交易。

7.4.10.1.6 应支付关联方的佣金

本集合计划本报告期内无应支付的关联方佣金。

7.4.10.2 关联方报酬**7.4.10.2.1 基金管理费**

单位：人民币元

项目	本期 2023年01月01日至20 23年12月31日	上年度可比期间 2022年01月01日至20 22年12月31日
当期发生的基金应支付的管理费	4,303,180.92	3,386,966.71
其中：应支付销售机构的客户维护费	2,142,292.75	1,680,594.18
应支付基金管理人的净管理费	2,160,888.17	1,706,372.53

注：本集合计划的管理费按前一日集合计划资产净值的0.50%年费率计提。管理费的计算方法如下：

$$H = E \times 0.50\% \div \text{当年天数}$$

H为每日应计提的管理费

E为前一日的集合计划资产净值

管理费每日计提，逐日累计至每月月末，按月支付。

7.4.10.2.2 基金托管费

单位：人民币元

项目	本期 2023年01月01日至2023 年12月31日	上年度可比期间 2022年01月01日至2022 年12月31日
当期发生的基金应支付的托管费	430,318.10	338,696.71

注：本集合计划的托管费按前一日集合计划资产净值的0.05%的年费率计提。托管费的计算方法如下：

$$H = E \times 0.05\% \div \text{当年天数}$$

H为每日应计提的托管费

E为前一日的集合计划资产净值

托管费每日计提，逐日累计至每月月末，按月支付。

7.4.10.2.3 销售服务费

单位：人民币元

获得销售 服务费的 各关联方 名称	本期 2023年01月01日至2023年12月31日		
	当期发生的基金应支付的销售服务费		
	天风六个月滚动债A	天风六个月滚动债C	合计
天风证券 股份有限 公司	0.00	127,350.45	127,350.45
天风（上 海）证券资 产管理有 限公司	0.00	1.99	1.99
合计	0.00	127,352.44	127,352.44
获得销售 服务费的 各关联方 名称	上年度可比期间 2022年01月01日至2022年12月31日		
	当期发生的基金应支付的销售服务费		
	天风六个月滚动债A	天风六个月滚动债C	合计

天风证券股份有限公司	0.00	111,872.49	111,872.49
天风（上海）证券资产管理有限公司	0.00	12.29	12.29
合计	0.00	111,884.78	111,884.78

注：本集合计划A类份额不收取销售服务费，C类份额的销售服务费年费率为0.3%。C类份额的销售服务费按前一日C类份额资产净值的0.3%年费率计提。计算方法如下：

$$H = E \times 0.3\% \div \text{当年实际天数}$$

H为C类份额每日应计提的销售服务费

E为C类份额前一日集合计划资产净值

销售服务费每日计提，逐日累计至每月月末，按月支付。

7.4.10.3 与关联方进行银行间同业市场的债券(含回购)交易

本集合计划本报告期内无与关联方进行银行间同业市场的债券（含回购）交易。

7.4.10.4 报告期内转融通证券出借业务发生重大关联交易事项的说明

7.4.10.4.1 与关联方通过约定申报方式进行的适用固定期限费率的证券出借业务的情况

本集合计划本报告期内无与关联方通过约定申报方式进行的适用固定期限费率证券出借业务。

7.4.10.4.2 与关联方通过约定申报方式进行的适用市场化期限费率的证券出借业务的情况

本集合计划本报告期内无与关联方通过约定申报方式进行的适用市场化期限费率证券出借业务。

7.4.10.5 各关联方投资本基金的情况

7.4.10.5.1 报告期内基金管理人运用固有资金投资本基金的情况

本集合计划本报告期无集合计划管理人运用固有资金投资本基金的情况。

7.4.10.5.2 报告期末除基金管理人之外的其他关联方投资本基金的情况

本集合计划本报告期无除集合计划管理人之外的其他关联方投资本集合计划的情况。

7.4.10.6 由关联方保管的银行存款余额及当期产生的利息收入

单位：人民币元

关联方名称	本期 2023年01月01日至2023年12月31日		上年度可比期间 2022年01月01日至2022年12月31日	
	期末余额	当期利息收入	期末余额	当期利息收入
兴业银行股份有限公司	4,087,197.36	42,065.17	3,832,220.81	44,375.27

7.4.10.7 本基金在承销期内参与关联方承销证券的情况

本集合计划本报告期未在承销期内参与关联方承销证券。

7.4.10.8 其他关联交易事项的说明

无。

7.4.11 利润分配情况--固定净值型货币市场基金之外的基金

本集合计划本报告期未进行利润分配。

7.4.12 期末（2023年12月31日）本基金持有的流通受限证券

7.4.12.1 因认购新发/增发证券而于期末持有的流通受限证券

本集合计划本报告期末未持有流通受限证券。

7.4.12.2 期末持有的暂时停牌等流通受限股票

本集合计划本报告期末未持有流通受限股票。

7.4.12.3 期末债券正回购交易中作为抵押的债券

7.4.12.3.1 银行间市场债券正回购

截至本报告期末，本集合计划无因从事银行间市场债券正回购交易形成的卖出回购证券款余额。

7.4.12.3.2 交易所市场债券正回购

截至本报告期末2023年12月31日，本集合计划从事证券交易所市场债券正回购交易形成的卖出回购金融资产款余额为人民币77,000,000.00元，其中人民币11,000,000.00元于2024年1月2日到期、人民币66,000,000.00元于2024年1月3日到期。该类交易要求本集合计划在回购期内持有的证券交易所交易的债券和/或在新质押式回购下转入质押库的债券，按证券交易所规定的比例折算为标准券后，不低于债券回购交易的余额。

7.4.13 金融工具风险及管理

7.4.13.1 风险管理政策和组织架构

本集合计划金融工具的风险主要包括：信用风险、流动性风险、市场风险及投资合规性风险。本集合计划管理人制定了相应政策和程序来识别及分析这些风险，并设定适当的风险限额及内部控制流程，通过可靠的管理及信息系统持续监控上述各类风险。

公司风险管理架构分为四个层次：第一层次为董事会以及监事会；第二层次为资产管理业务管理委员会及其下设的各委员会、首席风险官、合规总监；第三层次为风险管理部门，包括风险管理部、合规法务部、财务部、产品运营部、内核控制部及天风证券品牌管理部、稽核审计部；第四层次为公司除风险管理部门之外的各部门及公司全体成员。各风险管理层级在各自的职责范围内履行风险管理的职责。

7.4.13.2 信用风险

信用风险是指集合计划在交易过程中因交易对手未履行合约责任，或者集合计划所投资证券之发行人出现违约、拒绝支付到期本息等情况，导致集合计划资产损失和收益变化的风险。本集合计划的管理人在交易前对交易对手的资信状况进行了充分的评估。集合计划在交易所进行的交易均以中国证券登记结算有限责任公司为交易对手完成证券交收和款项清算，违约风险可能性很小；在银行间同业市场进行交易前均对交易对手进行信用评估并对证券交割方式进行限制以控制相应的信用风险。本集合计划的集合计划管理人建立了信用风险管理流程，通过对投资品种信用等级评估来控制证券发行人的信用风险，且通过分散化投资以分散信用风险，本集合计划投资于一家公司发行的证券市值不超过计划资产净值的10%，且本集合计划与由本集合计划管理人管理的其他集合计划共同持有一家公司的证券，不得超过该证券的10%。本集合计划债券投资的信用评级情况按《中国人民银行信用评级管理指导意见》设定的标准统计及汇总。

7.4.13.2.1 按短期信用评级列示的债券投资

单位：人民币元

短期信用评级	本期末 2023年12月31日	上年度末 2022年12月31日
A-1	-	39,654,936.99

A-1以下	-	-
未评级	301,961,066.88	74,642,938.62
合计	301,961,066.88	114,297,875.61

7.4.13.2.2 按短期信用评级列示的同业存单投资

单位：人民币元

短期信用评级	本期末 2023年12月31日	上年度末 2022年12月31日
A-1	-	-
A-1以下	-	-
未评级	29,883,662.18	-
合计	29,883,662.18	-

7.4.13.2.3 按长期信用评级列示的债券投资

单位：人民币元

长期信用评级	本期末 2023年12月31日	上年度末 2022年12月31日
AAA	478,177,543.00	378,222,411.23
AAA以下	206,481,142.66	178,250,727.96
未评级	479,996,167.29	181,858,892.32
合计	1,164,654,852.95	738,332,031.51

7.4.13.3 流动性风险

流动性风险是指集合计划在履行与金融负债有关的义务时遇到资金短缺的风险。本集合计划的流动性风险一方面来自于集合计划份额持有人于约定开放日要求赎回其持有的集合计划份额，另一方面来自于投资品种所处的交易市场不活跃而带来的变现困难或因投资集中而无法在市场出现剧烈波动的情况下以合理的价格变现。针对兑付赎回资金的流动性风险，本集合计划的管理人于开放期内每日对本集合计划的申购赎回情况进行严密监控并预测流动性需求，保持集合计划投资组合中的可用现金头寸与之相匹配。本集合计划的管理人在集合计划合同中设计了巨额赎回条款，约定在非常情况下赎回申请的处理方式，控制因开放申购赎回模式带来的流动性风险，有效保障集合计划持有人利益。针对不能及时以合理价格进行变现的风险，管理人通过限制投资集中度来管理投资品种变现的流动性风险。

7.4.13.3.1 报告期内本基金组合资产的流动性风险分析

本集合计划的管理人在集合计划运作过程中严格按照《公开募集证券投资基金运作管理办法》且于集合计划开放期内按照《公开募集开放式证券投资基金流动性风险管理规定》等法规的要求对本集合计划组合资产的流动性风险进行管理，通过独立的风险管理部门对本集合计划的组合持仓集中度指标、流通受限制的投资品种比例以及组合在短期内变现能力的综合指标等流动性指标进行持续的监测和分析。本集合计划所持部分证券在证券交易所上市，其余亦可在银行间同业市场交易。此外，本集合计划可通过卖出回购金融资产方式借入短期资金应对流动性需求。每个交易日日终，在扣除国债期货合约需缴纳的交易保证金后，保持现金或到期日在一年以内的政府债券占本集合计划资产净值的比例不低于5%。同时，本集合计划的管理人通过合理分散逆回购交易的到期日与交易对手的集中度；按照穿透原则对交易对手的财务状况、偿付能力及杠杆水平等进行必要的尽职调查与严格的准入管理，以及对不同的交易对手实施交易额度管理并进行动态调整等措施严格管理本集合计划从事逆回购交易的流动性风险和交易对手风险。此外，本集合计划的管理人建立了逆回购交易质押品管理制度：根据质押品的资质确定质押率水平；持续监测质押品的风险状况与价值变动以确保质押品按公允价值计算足额；并在与私募类证券资管产品及中国证监会认定的其他主体为交易对手开展逆回购交易时，可接受质押品的资质要求与集合计划合同约定的投资范围保持一致。综合上述各项流动性指标的监测结果及流动性风险管理措施的实施，本集合计划在本报告期内流动性情况良好。

7.4.13.4 市场风险

市场风险是指投资品种的价格因受经济因素、政治因素、投资心理和交易制度等各种因素影响而引起的波动，导致收益水平变化，产生风险。市场风险主要包括：利率风险、外汇风险、政策风险、经济周期风险、购买力风险、上市公司经营风险等。

7.4.13.4.1 利率风险

利率风险是指由于利率变动而导致的资产价格和资产利息的损益。利率敏感性金融工具均面临由于市场利率上升而导致公允价值下降的风险，其中浮动利率类金融工具还面临每个付息期间结束根据市场利率重新定价时对于未来现金流影响的风险。

本集合计划持仓中包含存款、交易所及银行间市场交易的固定收益品种等，因此存在相应的利率风险。本集合计划的集合计划管理人定期对本集合计划面临的利率敏感性缺口进行监控，并通过调整投资组合的久期等方法对上述利率风险进行管理。

7.4.13.4.1.1 利率风险敞口

单位：人民币元

本期末 2023年12月31日	1个月以内	1-3个月	3个月-1年	1-5年	5年以上	不计息	合计
资产							
货币资金	4,087,197.36	-	-	-	-	-	4,087,197.36
结算备付金	1,067,165.61	-	-	-	-	2,280,826.69	3,347,992.30
存出保证金	27,129.82	-	-	-	-	-	27,129.82
交易性金融资产	30,721,618.01	81,674,525.65	606,513,102.75	734,696,499.53	42,893,836.07	-	1,496,499,582.01
买入返售金融资产	113,203,201.00	-	-	-	-	-	113,203,201.00
应收申购款	-	-	-	-	-	6,677,567.72	6,677,567.72
资产总计	149,106,311.80	81,674,525.65	606,513,102.75	734,696,499.53	42,893,836.07	8,958,394.41	1,623,842,670.21
负债							
卖出回购金融资产款	77,034,288.50	-	-	-	-	-	77,034,288.50
应付清算款	-	-	-	-	-	1,000,293.28	1,000,293.28
应付赎回款	-	-	-	-	-	1,072,889.18	1,072,889.18
应付管理人报酬	-	-	-	-	-	597,594.82	597,594.82
应付托管费	-	-	-	-	-	59,759.49	59,759.49
应付销售服务费	-	-	-	-	-	35,253.76	35,253.76
应交税费	-	-	-	-	-	460,546.82	460,546.82
其他负债	-	-	-	-	-	150,938.64	150,938.64
负债总计	77,034,288.50	-	-	-	-	3,377,275.99	80,411,564.49
利率敏感度缺口	72,072,023.30	81,674,525.65	606,513,102.75	734,696,499.53	42,893,836.07	5,581,118.42	1,543,431,105.72
上年度末 2022年12月31日	1个月以内	1-3个月	3个月-1年	1-5年	5年以上	不计息	合计
资产							
货币资金	3,832,220.81	-	-	-	-	-	3,832,220.81
结算备付金	145,386.90	-	-	-	-	2,500,000.00	2,645,386.90
存出保证金	18,233.88	-	-	-	-	-	18,233.88
交易性金融资产	-	20,728,027.40	243,045,520.26	547,320,743.02	41,535,616.44	-	852,629,907.12
买入返售金融资产	8,010,174.67	-	-	-	-	-	8,010,174.67
应收申购款	-	-	-	-	-	502,577.20	502,577.20
资产总计	12,006,016.26	20,728,027.40	243,045,520.26	547,320,743.02	41,535,616.44	3,002,577.20	867,638,500.58
负债							
卖出回购金融资产款	47,047,469.51	-	-	-	-	-	47,047,469.51
应付赎回款	-	-	-	-	-	2,718,854.73	2,718,854.73
应付管理人报酬	-	-	-	-	-	351,355.90	351,355.90
应付托管费	-	-	-	-	-	35,135.58	35,135.58
应付销售服务费	-	-	-	-	-	14,027.40	14,027.40

应交税费	-	-	-	-	-	111,582.87	111,582.87
其他负债	-	-	-	-	-	149,362.14	149,362.14
负债总计	47,047,469.51	-	-	-	-	3,380,318.62	50,427,788.13
利率敏感度缺口	-35,041,453.25	20,728,027.40	243,045,520.26	547,320,743.02	41,535,616.44	-377,741.42	817,210,712.45

7.4.13.4.1.2 利率风险的敏感性分析

假设	除市场利率以外的其他市场变量保持不变		
分析	相关风险变量的变动	对资产负债表日基金资产净值的影响金额（单位：人民币元）	
		本期末 2023年12月31日	上年度末 2022年12月31日
	市场利率平行上升25个基点	-4,139,984.24	-2,926,435.32
	市场利率平行下降25个基点	4,139,984.24	2,926,435.32

7.4.13.4.2 外汇风险

外汇风险是指金融工具的公允价值或未来现金流量因外汇汇率变动而发生波动的风险。本集合计划的所有资产及负债以人民币计价，因此无重大外汇风险。

7.4.13.4.3 其他价格风险

其他价格风险是指集合计划所持金融工具的公允价值或未来现金流量因除市场利率和外汇汇率以外的市场价格因素变动而发生波动的风险。本集合计划主要投资于固定收益类金融工具，主要市场风险为利率风险，其他市场因素对本集合计划资产净值无重大影响。

7.4.13.4.3.1 其他价格风险敞口

金额单位：人民币元

项目	本期末 2023年12月31日		上年度末 2022年12月31日	
	公允价值	占基金 资产净 值比例 (%)	公允价值	占基金 资产净 值比例 (%)
交易性金融资产—股票投资	-	-	-	-

交易性金融资产—基金投资	-	-	-	-
交易性金融资产—债券投资	1,496,499,582.01	96.96	852,629,907.12	104.33
交易性金融资产—贵金属投资	-	-	-	-
衍生金融资产—权证投资	-	-	-	-
其他	-	-	-	-
合计	1,496,499,582.01	96.96	852,629,907.12	104.33

7.4.14 公允价值

7.4.14.1 金融工具公允价值计量的方法

公允价值计量结果所属的层次，由对公允价值计量整体而言具有重要意义的输入值所属的最低层次决定：第一层次：相同资产或负债在活跃市场上未经调整的报价；第二层次：除第一层次输入值外相关资产或负债直接或间接可观察的输入值；第三层次：相关资产或负债的不可观察输入值。

7.4.14.2 持续的以公允价值计量的金融工具

7.4.14.2.1 各层次金融工具的公允价值

单位：人民币元

公允价值计量结果所属的层次	本期末 2023年12月31日	上年度末 2022年12月31日
第一层次	-	21,552,219.18
第二层次	1,496,499,582.01	831,077,687.94
第三层次	-	-
合计	1,496,499,582.01	852,629,907.12

7.4.14.2.2 公允价值所属层次间的重大变动

对于证券交易所上市的证券，若出现重大事项停牌、交易不活跃（包括涨跌停时的交易不活跃）、或属于非公开发行等情况，本集合计划不会于停牌日至交易恢复活跃日期间、交易不活跃期间及限售期间将相关证券的公允价值列入第一层次；并根据估值调

整中采用的不可观察输入值对于公允价值的影响程度，确定相关证券的公允价值应属第二层次还是第三层次。

7.4.14.3 非持续的以公允价值计量的金融工具的说明

本集合计划本报告期末未持有非持续的以公允价值计量的金融工具。

7.4.14.4 不以公允价值计量的金融工具的相关说明

不以公允价值计量的金融资产和负债主要包括应收款项和其他金融负债，其账面价值与公允价值相差很小。

7.4.15 有助于理解和分析会计报表需要说明的其他事项

截至资产负债日本集合计划无需要说明的其他重要事项。

§8 投资组合报告

8.1 期末基金资产组合情况

金额单位：人民币元

序号	项目	金额	占基金总资产的比例(%)
1	权益投资	-	-
	其中：股票	-	-
2	基金投资	-	-
3	固定收益投资	1,496,499,582.01	92.16
	其中：债券	1,496,499,582.01	92.16
	资产支持证券	-	-
4	贵金属投资	-	-
5	金融衍生品投资	-	-
6	买入返售金融资产	113,203,201.00	6.97
	其中：买断式回购的买入返售金融资产	-	-
7	银行存款和结算备付金合计	7,435,189.66	0.46
8	其他各项资产	6,704,697.54	0.41
9	合计	1,623,842,670.21	100.00

8.2 报告期末按行业分类的股票投资组合

8.2.1 报告期末按行业分类的境内股票投资组合

本集合计划本报告期末未持有股票。

8.2.2 报告期末按行业分类的港股通投资股票投资组合

本集合计划本报告期末未持有股票。

8.3 期末按公允价值占基金资产净值比例大小排序的所有股票投资明细

本集合计划本报告期末未持有股票。

8.4 报告期内股票投资组合的重大变动

8.4.1 累计买入金额超出期初基金资产净值2%或前20名的股票明细

本集合计划本报告期末未持有股票。

8.4.2 累计卖出金额超出期初基金资产净值2%或前20名的股票明细

本集合计划本报告期末未持有股票。

8.4.3 买入股票的成本总额及卖出股票的收入总额

本集合计划本报告期末未持有股票。

8.5 期末按债券品种分类的债券投资组合

金额单位：人民币元

序号	债券品种	公允价值	占基金资产净值比例(%)
1	国家债券	50,709,863.02	3.29
2	央行票据	-	-
3	金融债券	30,298,994.54	1.96
	其中：政策性金融债	30,298,994.54	1.96
4	企业债券	417,167,365.47	27.03
5	企业短期融资券	143,502,998.37	9.30
6	中期票据	824,936,698.43	53.45
7	可转债(可交换债)	-	-
8	同业存单	29,883,662.18	1.94
9	其他	-	-

10	合计	1,496,499,582.01	96.96
----	----	------------------	-------

8.6 期末按公允价值占基金资产净值比例大小排序的前五名债券投资明细

金额单位：人民币元

序号	债券代码	债券名称	数量（张）	公允价值	占基金资产净值比例(%)
1	102281933	22象屿MTN002	800,000	81,433,923.50	5.28
2	115062	23首股03	500,000	52,040,000.00	3.37
3	102281247	22山西建投MTN001(科创票据)	500,000	51,680,983.61	3.35
4	115507	23厦贸Y2	500,000	51,039,931.51	3.31
5	019703	23国债10	500,000	50,709,863.02	3.29

8.7 期末按公允价值占基金资产净值比例大小排序的所有资产支持证券投资明细

本集合计划本报告期末未持有资产支持证券。

8.8 报告期末按公允价值占基金资产净值比例大小排序的前五名贵金属投资明细

本集合计划本报告期末未持有贵金属。

8.9 期末按公允价值占基金资产净值比例大小排序的前五名权证投资明细

本集合计划本报告期末未持有权证。

8.10 本基金投资股指期货的投资政策

本集合计划本报告期末未持有股指期货。

8.11 报告期末本基金投资的国债期货交易情况说明

8.11.1 本期国债期货投资政策

本年以套期保值为目的适度参与国债期货交易。

8.11.2 本期国债期货投资评价

相关交易对本集合计划总体风险的影响可控，并且符合既定的投资目的。

8.12 投资组合报告附注

8.12.1 本集合计划投资的前十名证券的发行主体本期没有出现被监管部门立案调查，或在报告编制日前一年内受到公开谴责、处罚的情形。

8.12.2 本集合计划在本报告期内未投资股票。

8.12.3 期末其他各项资产构成

单位：人民币元

序号	名称	金额
1	存出保证金	27,129.82
2	应收清算款	-
3	应收股利	-
4	应收利息	-
5	应收申购款	6,677,567.72
6	其他应收款	-
7	待摊费用	-
8	其他	-
9	合计	6,704,697.54

8.12.4 期末持有的处于转股期的可转换债券明细

本集合计划在本报告期内未投资可转债。

8.12.5 期末前十名股票中存在流通受限情况的说明

本集合计划在本报告期内未投资股票。

8.12.6 投资组合报告附注的其他文字描述部分

无。

§9 基金份额持有人信息

9.1 期末基金份额持有人户数及持有人结构

份额单位：份

份额级别	持有人户数(户)	户均持有的基金份额	持有人结构			
			机构投资者		个人投资者	
			持有份额	占总份额比例	持有份额	占总份额比例

天风六个月滚动债A	10,943	111,075.52	11,192,975.63	0.92%	1,204,306,453.92	99.08%
天风六个月滚动债C	1,518	103,954.17	18,271,437.14	11.58%	139,530,990.67	88.42%
合计	12,461	110,208.00	29,464,412.77	2.15%	1,343,837,444.59	97.85%

9.2 期末基金管理人的从业人员持有本基金的情况

项目	份额级别	持有份额总数 (份)	占基金总份额比例
基金管理人所有从业人员持有本基金	天风六个月滚动债A	13,779.00	0.0010%
	天风六个月滚动债C	0.00	0.00%
	合计	13,779.00	0.0010%

9.3 期末基金管理人的从业人员持有本开放式基金份额总量区间情况

项目	份额级别	持有基金份额总量的数量 区间（万份）
本公司高级管理人员、基金投资和研究部门负责人持有本开放式基金	天风六个月滚动债A	0
	天风六个月滚动债C	0
	合计	0
本基金基金经理持有本开放式基金	天风六个月滚动债A	0
	天风六个月滚动债C	0
	合计	0

§10 开放式基金份额变动

单位：份

	天风六个月滚动债A	天风六个月滚动债C
基金合同生效日(2021年09月22日)基金份额总额	102,724,563.48	-
本报告期期初基金份额总额	729,027,350.36	51,355,401.94
本报告期基金总申购份额	853,194,077.28	152,305,401.30

减：本报告期基金总赎回份额	366,721,998.09	45,858,375.43
本报告期基金拆分变动份额	-	-
本报告期期末基金份额总额	1,215,499,429.55	157,802,427.81

§11 重大事件揭示

11.1 基金份额持有人大会决议

本报告期内未召开持有人大会。

11.2 基金管理人、基金托管人的专门基金托管部门的重大人事变动

本报告期内，集合计划管理人的重大人事变动如下：自2023年9月18日起，钱守中先生担任天风（上海）证券资产管理有限公司财务总监职务。

本报告期内，集合计划托管人的专门基金托管部门的重大人事变动如下：自2023年4月11日起，陈启女士担任集合计划托管人资产托管部总经理，全面主持资产托管部相关工作，叶文煌先生不再担任集合计划托管人资产托管部总经理。

11.3 涉及基金管理人、基金财产、基金托管业务的诉讼

本报告期内，无涉及本集合计划管理人主营业务的诉讼。

本报告期内，无涉及集合计划财产、集合计划托管业务的诉讼。

11.4 基金投资策略的改变

本报告期内本集合计划投资策略未改变。

11.5 为基金进行审计的会计师事务所情况

本报告期内本集合计划聘请的会计师事务所未发生改变。

11.6 管理人、托管人及其高级管理人员受稽查或处罚等情况

本报告期内本集合计划管理人和托管人托管业务部门及其相关高级管理人员未受到任何稽查或处罚。

11.7 基金租用证券公司交易单元的有关情况

11.7.1 基金租用证券公司交易单元进行股票投资及佣金支付情况

金额单位：人民币元

券商名称	交易单元	股票交易		应支付该券商的佣金		备注
		成交金额	占当期股	佣金	占当期佣	

	数量		票成交总 额的比例		金总量的 比例	
天风 证券	2	-	-	-	-	-

11.7.2 基金租用证券公司交易单元进行其他证券投资的情况

金额单位：人民币元

券商名称	债券交易		债券回购交易		权证交易		基金交易	
	成交金额	占当期债券成交总额的比例	成交金额	占当期债券回购成交总额的比例	成交金额	占当期权证成交总额的比例	成交金额	占当期基金成交总额的比例
天风证券	807,815,123.41	100.00%	1,894,800,000.00	100.00%	-	-	-	-

11.8 其他重大事件

序号	公告事项	法定披露方式	法定披露日期
1	天风六个月滚动持有债券型集合资产管理计划基金产品资料概要更新	公司网站及中国证监会指定网站	2023-06-30
2	天风六个月滚动持有债券型集合资产管理计划招募说明书更新	公司网站及中国证监会指定网站	2023-06-30
3	天风六个月滚动持有债券型集合资产管理计划管理人天风（上海）证券资产管理有限公司基金行业高级管理人员变更公告	公司网站、中国证监会指定报刊及网站	2023-09-20

§12 影响投资者决策的其他重要信息

12.1 报告期内单一投资者持有基金份额比例达到或超过20%的情况

本集合计划本报告期内无单一投资者持有集合计划份额比例达到或者超过20%的情况。

12.2 影响投资者决策的其他重要信息

本集合计划本报告期无影响投资者决策的其他重要信息。

§13 备查文件目录

13.1 备查文件目录

1. 中国证监会准予天风证券天泽1号集合资产管理计划变更为天风六个月滚动持有债券型集合资产管理计划的文件
2. 《天风六个月滚动持有债券型集合资产管理计划资产管理合同》
3. 《天风六个月滚动持有债券型集合资产管理计划托管协议》
4. 《天风六个月滚动持有债券型集合资产管理计划招募说明书及更新》
5. 法律意见书
6. 管理人业务资格批件、营业执照
7. 托管人业务资格批件、营业执照
8. 中国证监会要求的其他文件

13.2 存放地点

上述备查文件等文本存放在管理人的办公场所：上海市虹口区北外滩街道东大名路678号上海港国际客运中心6号楼5楼

13.3 查阅方式

投资者可在办公时间于管理人的办公场所免费查阅。

公司网址：www.tfzqam.com

咨询电话：95391/400-800-5000

天风（上海）证券资产管理有限公司
二〇二四年三月二十九日