

太平价值增长股票型证券投资基金 2023 年年度报告

2023 年 12 月 31 日

基金管理人：太平基金管理有限公司

基金托管人：中信银行股份有限公司

送出日期：2024 年 3 月 30 日

§ 1 重要提示及目录

1.1 重要提示

基金管理人的董事会、董事保证本报告所载资料不存在虚假记载、误导性陈述或重大遗漏，并对其内容的真实性、准确性和完整性承担个别及连带的法律责任。本年度报告已经三分之二以上独立董事签字同意，并由董事长签发。

基金托管人中信银行股份有限公司根据本基金合同规定，于 2024 年 3 月 28 日复核了本报告中的财务指标、净值表现、利润分配情况、财务会计报告、投资组合报告等内容，保证复核内容不存在虚假记载、误导性陈述或者重大遗漏。

基金管理人承诺以诚实信用、勤勉尽责的原则管理和运用基金资产，但不保证基金一定盈利。

基金的过往业绩并不代表其未来表现。投资有风险，投资者在作出投资决策前应仔细阅读本基金的招募说明书及其更新。

本报告期自 2023 年 01 月 01 日起至 12 月 31 日。

1.2 目录

§ 1 重要提示及目录	2
1.1 重要提示	2
1.2 目录	3
§ 2 基金简介	5
2.1 基金基本情况	5
2.2 基金产品说明	5
2.3 基金管理人和基金托管人	7
2.4 信息披露方式	7
2.5 其他相关资料	7
§ 3 主要财务指标、基金净值表现及利润分配情况	8
3.1 主要会计数据和财务指标	8
3.2 基金净值表现	9
3.3 过去三年基金的利润分配情况	12
§ 4 管理人报告	12
4.1 基金管理人及基金经理情况	12
4.2 管理人对报告期内本基金运作合规守信情况的说明	13
4.3 管理人对报告期内公平交易情况的专项说明	13
4.4 管理人对报告期内基金的投资策略和业绩表现的说明	14
4.5 管理人对宏观经济、证券市场及行业走势的简要展望	15
4.6 管理人内部有关本基金的监察稽核工作情况	16
4.7 管理人对报告期内基金估值程序等事项的说明	16
4.8 管理人对报告期内基金利润分配情况的说明	17
4.9 报告期内管理人对本基金持有人数或基金资产净值预警情形的说明	17
§ 5 托管人报告	17
5.1 报告期内本基金托管人合规守信情况声明	17
5.2 托管人对报告期内本基金投资运作合规守信、净值计算、利润分配等情况的说明	17
5.3 托管人对本年度报告中财务信息等内容真实、准确和完整发表意见	17
§ 6 审计报告	17
6.1 审计报告基本信息	17
6.2 审计报告的基本内容	18
§ 7 年度财务报表	19
7.1 资产负债表	19
7.2 利润表	21
7.3 净资产变动表	22
7.4 报表附注	24
§ 8 投资组合报告	53
8.1 期末基金资产组合情况	53
8.2 报告期末按行业分类的股票投资组合	54

8.3 期末按公允价值占基金资产净值比例大小排序的所有股票投资明细	54
8.4 报告期内股票投资组合的重大变动	56
8.5 期末按债券品种分类的债券投资组合	59
8.6 期末按公允价值占基金资产净值比例大小排序的前五名债券投资明细	59
8.7 期末按公允价值占基金资产净值比例大小排序的所有资产支持证券投资明细	59
8.8 报告期末按公允价值占基金资产净值比例大小排序的前五名贵金属投资明细	59
8.9 期末按公允价值占基金资产净值比例大小排序的前五名权证投资明细	59
8.10 本基金投资股指期货的投资政策	59
8.11 报告期末本基金投资的国债期货交易情况说明	60
8.12 投资组合报告附注	60
§ 9 基金份额持有人信息	61
9.1 期末基金份额持有人户数及持有人结构	61
9.2 期末基金管理人的从业人员持有本基金的情况	61
9.3 期末基金管理人的从业人员持有本开放式基金份额总量区间情况	61
§ 10 开放式基金份额变动	61
§ 11 重大事件揭示	62
11.1 基金份额持有人大会决议	62
11.2 基金管理人、基金托管人的专门基金托管部门的重大人事变动	62
11.3 涉及基金管理人、基金财产、基金托管业务的诉讼	62
11.4 基金投资策略的改变	62
11.5 为基金进行审计的会计师事务所情况	63
11.6 管理人、托管人及其高级管理人员受稽查或处罚等情况	63
11.7 基金租用证券公司交易单元的有关情况	63
11.8 其他重大事件	64
§ 12 影响投资者决策的其他重要信息	66
12.1 报告期内单一投资者持有基金份额比例达到或超过 20%的情况	66
12.2 影响投资者决策的其他重要信息	66
§ 13 备查文件目录	66
13.1 备查文件目录	66
13.2 存放地点	66
13.3 查阅方式	66

§ 2 基金简介

2.1 基金基本情况

基金名称	太平价值增长股票型证券投资基金	
基金简称	太平价值增长股票	
基金主代码	010896	
基金运作方式	契约型开放式	
基金合同生效日	2021 年 4 月 21 日	
基金管理人	太平基金管理有限公司	
基金托管人	中信银行股份有限公司	
报告期末基金份额总额	131,165,960.94 份	
基金合同存续期	不定期	
下属分级基金的基金简称	太平价值增长股票 A	太平价值增长股票 C
下属分级基金的交易代码	010896	010897
报告期末下属分级基金的份额总额	17,609,720.50 份	113,556,240.44 份

2.2 基金产品说明

投资目标	本基金将以企业价值为评估标准,采取均衡策略,强调“安全边际”和风险收益比。以企业价值为评估标准,聚焦于未来 3-5 年存在良好的增值可能的公司,以合理的分散化形成投资组合。期望于以较小的风险承受为代价,获取长期稳健的增值。
投资策略	<p>(一) 资产配置策略</p> <p>本基金采取相对稳定的资产配置策略,一般情况下将保持股票配置比例的相对稳定,避免因过于主动的仓位调整带来额外的风险。在具体大类资产配置过程中,本基金将使用定量与定性相结合的研究方法对宏观经济、国家政策、资金面和市场情绪等可能影响证券市场的重要因素进行研究和预测,分析和比较股票、债券等市场和不同金融工具的风险收益特征,确定合适的资产配置比例,动态优化投资组合。</p> <p>(二) 股票投资策略</p> <p>1、价值增长投资策略</p> <p>将价值与成长放在同一基金主题上略显“矛盾”,因为市场习惯于为股票和选股者打上或价值,或成长的单一标签。但是在本基金的认知中,价值与成长是企业价值不可分割的组成部分。“价值”代表了稳健的资产结构和现金流,优秀的管理运营,良好的战略规划等,可以说价值决定企业的成长潜力。</p> <p>未来自由现金流折现是评估企业内在价值的唯一标准。根据现金流折现公式,成长因子本身就是企业价值中不可忽视的变量。企业的成长属性将决定其未来价值增值的质量。可以说,价值是成长的基础,而成长带来企业价值的增长。</p>

本基金将以企业价值为评估标准，采取均衡策略，做价值与成长的权衡，做风险与收益的平衡，强调“安全边际”和风险收益比。寻找盈利能力突出，确定性高，持续性好的优秀企业，并伴随其成长。投资组合将遵循自下而上的配置思路，基于大量单独的“小决策”方式，避免任何先行设定的宏观或市场预判等。期望通过“深度研究、重点持仓”的个股组合来获得超越市场平均水平的收益。

2、个股选择策略

本基金采用“四度选股方法”为基础，分别从“时间维度、企业投资角度、期望值综合度和市场认可度”四个维度分析，以企业价值为评估标准，从企业盈利能力，盈利的确定性、成长性、持续性等角度入手，聚焦于未来 3-5 年存在良好的增值可能的公司，以合理的分散化形成投资组合。期望于以较小的风险承受为代价，获取长期稳健的增值。

具体择股指标上主要考察各成长类指标如市占率，以及各价值类指标如分红率；力求从定量、定性两个方面考察个股：如行业规模、发展空间、竞争格局、可比公司的成长曲线和估值水平、盈利能力、研发投入、激励机制等反映企业未来盈利增速的可持续性、可预测性等方面。从股票估值水平着手，考察其匹配的价值水平。

在评价股票的估值水平时，重点关注各项价值类指标，同时兼顾上市公司盈利的波动性和成长性。评估上市公司估值水平将结合绝对估值方法和相对估值方法。绝对估值方法是通过对公司历史财务数据的分析和对未来经营情况的预测，利用合理的估值模型估计上市公司股票的内在价值，并与其市价进行比较。对估值的偏离度做进一步的成因分析，并估计估值回归的可能性。相对估值方法是从横向和纵向分析上市公司股票所处的估值位置。在评估中综合使用市盈率 (P/E)、市净率 (P/B)、市销率 (P/S)、市现率等指标分析股票在其行业内所处的估值水平，并与其历史估值水平进行比较，以评估股票的估值状态。

(三) 债券投资策略

本基金债券投资将以优化流动性管理、分散投资风险为主要目标，同时根据需要进行积极操作，以提高基金收益。本基金将主要采取以下积极管理策略：

1、久期调整策略

根据对市场利率水平的预期，在预期利率下降时，提高组合久期，以较多地获得债券价格上升带来的收益；在预期利率上升时，降低组合久期，以规避债券价格下跌的风险。

2、收益率曲线配置策略

在久期确定的基础上，根据对收益率曲线形状变化的预测，采用子弹型策略、哑铃型策略或梯形策略，在长期、中期和短期债券间进行配置，从长、中、短期债券的相对价格变化中获利。

3、债券类属配置策略

根据国债、金融债、公司债、可转债、资产支持证券等不同类属债券之间的相对投资价值分析，增持价值被相对低估的类属债券，减持价值被相对高估的类属债券，借以取得较高收益。

(四) 资产支持证券投资策略

	<p>本基金投资资产支持证券将综合运用久期管理、收益率曲线、个券选择和把握市场交易机会等积极策略，在严格控制风险的情况下，通过信用研究和流动性管理，选择风险调整后收益较高的品种进行投资，以期获得长期稳定收益。</p> <p>（五）股指期货投资策略</p> <p>本基金投资股指期货将根据风险管理的原则，以套期保值为目的。本基金将充分考虑股指期货的流动性及风险收益特征，选择流动性好、交易活跃的股指期货合约进行多头或空头套期保值等策略操作。法律法规对于基金投资股指期货的投资策略另有规定的，本基金将按法律法规的规定执行。</p> <p>（六）国债期货投资策略</p> <p>国债期货作为利率衍生品的一种，有助于管理债券组合的久期、流动性和风险水平。本基金将按照相关法律法规的规定，以套期保值为目的，结合对宏观经济形势和政策趋势的判断、对债券市场进行定性和定量分析。本基金将构建量化分析体系，对国债期货和现货基差、国债期货的流动性、波动水平、套期保值的有效性等指标进行跟踪监控，在最大限度保证基金资产安全的基础上，力求实现基金资产的长期稳定增值。国债期货相关投资遵循法律法规及中国证监会的规定。</p>
业绩比较基准	沪深 300 指数收益率×80%+上证国债指数收益率×20%。
风险收益特征	本基金为股票型基金，其预期收益及预期风险水平高于混合型基金、债券型基金及货币市场基金。

2.3 基金管理人和基金托管人

项目		基金管理人	基金托管人
名称		太平基金管理有限公司	中信银行股份有限公司
信息披露 负责人	姓名	赵霖	姜敏
	联系电话	021-38556613	4006800000
	电子邮箱	zhaolin@taipingfund.com.cn	jiangmin@citicbank.com
客户服务电话		021-61560999/400-028-8699	95558
传真		021-38556677	010-85230024
注册地址		上海市虹口区邯郸路 135 号 5 幢 101 室	北京市朝阳区光华路 10 号院 1 号楼 6-30 层、32-42 层
办公地址		上海市浦东新区银城中路 488 号太平金融大厦 7 楼、5 楼 503A	北京市朝阳区光华路 10 号院 1 号楼 6-30 层、32-42 层
邮政编码		200120	100020
法定代表人		焦艳军	方合英

2.4 信息披露方式

本基金选定的信息披露报纸名称	《中国证券报》
登载基金年度报告正文的管理人互联网网址	www.taipingfund.com.cn
基金年度报告备置地点	上海市浦东新区银城中路 488 号太平金融大厦 7 楼

2.5 其他相关资料

项目	名称	办公地址
----	----	------

会计师事务所	普华永道中天会计师事务所 (特殊普通合伙)	上海市浦东新区东育路 588 号前滩中心 42 楼
注册登记机构	太平基金管理有限公司	上海市浦东新区银城中路 488 号太平金融大厦 7 楼

§ 3 主要财务指标、基金净值表现及利润分配情况

3.1 主要会计数据和财务指标

金额单位：人民币元

3.1. 1 期 间数 据和 指标	2023 年		2022 年		2021 年 4 月 21 日(基金合同 生效日)-2021 年 12 月 31 日	
	太平价值增 长股票 A	太平价值增 长股票 C	太平价值增 长股票 A	太平价值增 长股票 C	太平价值增 长股票 A	太平价值增 长股票 C
本期 已实 现收 益	1,070,144. 57	5,687,484.7 1	-2,912,171 .94	-17,811,431 .26	-1,803,152 .91	-10,494,738 .24
本期 利润	-681,774.6 2	-7,050,780. 16	-2,420,292 .37	-14,432,954 .26	-1,370,072 .62	-7,700,975. 23
加权 平均 基金 份额 本期 利润	-0.0369	-0.0574	-0.1191	-0.1189	-0.0586	-0.0562
本期 加权 平均 净值 利润 率	-4.17%	-6.54%	-14.46%	-14.52%	-6.19%	-5.94%
本期 基金 份额 净值 增长 率	-5.58%	-6.05%	-11.77%	-12.20%	-5.34%	-5.68%
3.1. 2 期 末数 据和 指标	2023 年末		2022 年末		2021 年末	
期末 可供	-3,722,195 .35	-25,205,258 .60	-4,382,467 .06	-26,752,612 .40	-1,685,527 .16	-10,188,170 .37

分配利润						
期末可供分配基金份额利润	-0.2114	-0.2220	-0.2220	-0.2283	-0.0784	-0.0816
期末基金资产净值	13,887,525.15	88,350,981.84	16,490,882.10	97,036,580.73	20,344,662.04	117,827,360.04
期末基金份额净值	0.7886	0.7780	0.8352	0.8281	0.9466	0.9432
3.1.3 累计期末指标	2023 年末		2022 年末		2021 年末	
基金份额累计净值增长率	-21.14%	-22.20%	-16.48%	-17.19%	-5.34%	-5.68%

注：1、本期已实现收益指基金本期利息收入、投资收益、其他收入（不含公允价值变动收益）扣除相关费用和信用减值损失后的余额，本期利润为本期已实现收益加上本期公允价值变动收益。

2、期末可供分配利润，采用期末资产负债表中未分配利润与未分配利润中已实现部分的孰低数（为期末余额，不是当期发生数）。

3、上述基金业绩指标不包括持有人认购或交易基金的各项费用，计入费用后实际收益水平要低于所列数字。

3.2 基金净值表现

3.2.1 基金份额净值增长率及其与同期业绩比较基准收益率的比较

太平价值增长股票 A

阶段	份额净值增长率①	份额净值增长率标准差②	业绩比较基准收益率③	业绩比较基准收益率标准差④	①-③	②-④
----	----------	-------------	------------	---------------	-----	-----

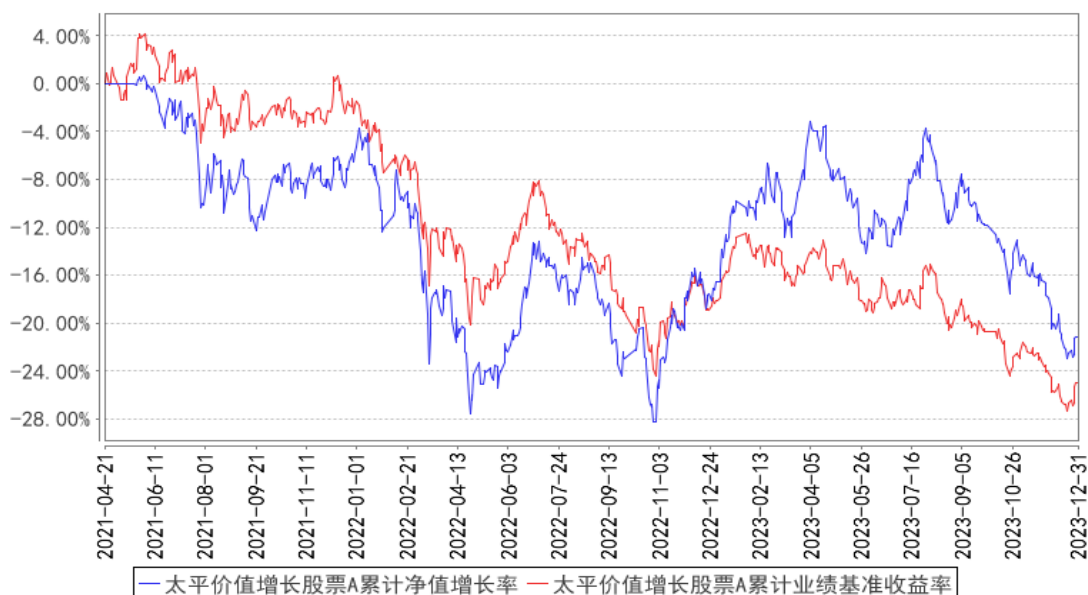
过去三个月	-10.52%	0.83%	-5.47%	0.63%	-5.05%	0.20%
过去六个月	-10.38%	0.89%	-8.30%	0.68%	-2.08%	0.21%
过去一年	-5.58%	0.97%	-8.40%	0.68%	2.82%	0.29%
自基金合同生效起至今	-21.14%	1.10%	-25.00%	0.85%	3.86%	0.25%

太平价值增长股票 C

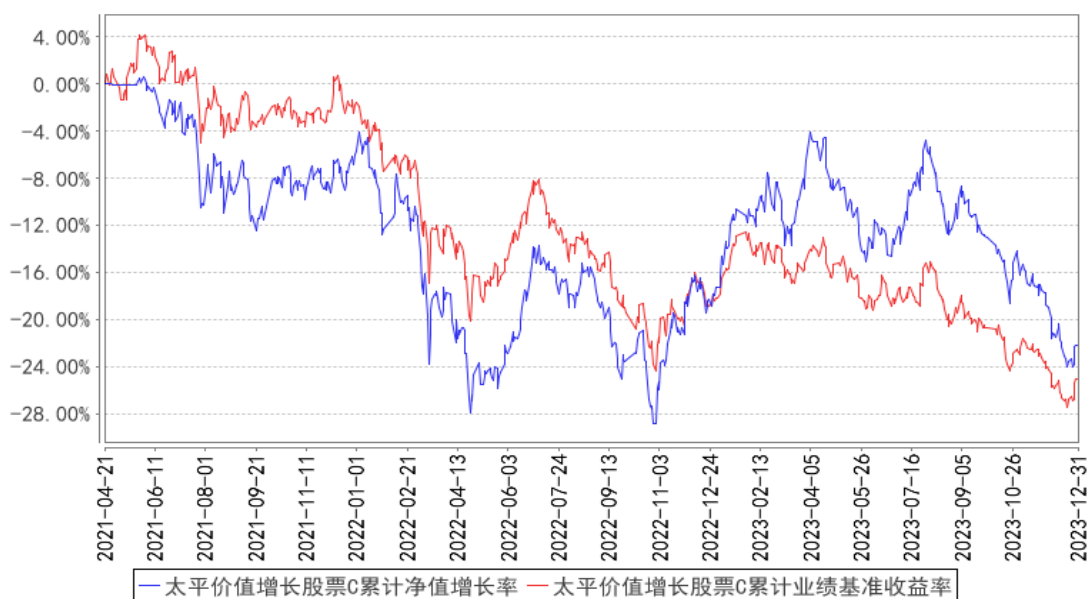
阶段	份额净值增长率①	份额净值增长率标准差②	业绩比较基准收益率③	业绩比较基准收益率标准差④	①-③	②-④
过去三个月	-10.63%	0.83%	-5.47%	0.63%	-5.16%	0.20%
过去六个月	-10.60%	0.89%	-8.30%	0.68%	-2.30%	0.21%
过去一年	-6.05%	0.97%	-8.40%	0.68%	2.35%	0.29%
自基金合同生效起至今	-22.20%	1.10%	-25.00%	0.85%	2.80%	0.25%

3.2.2 自基金合同生效以来基金份额累计净值增长率变动及其与同期业绩比较基准收益率变动的比较

太平价值增长股票A累计净值增长率与同期业绩比较基准收益率的历史走势对比图



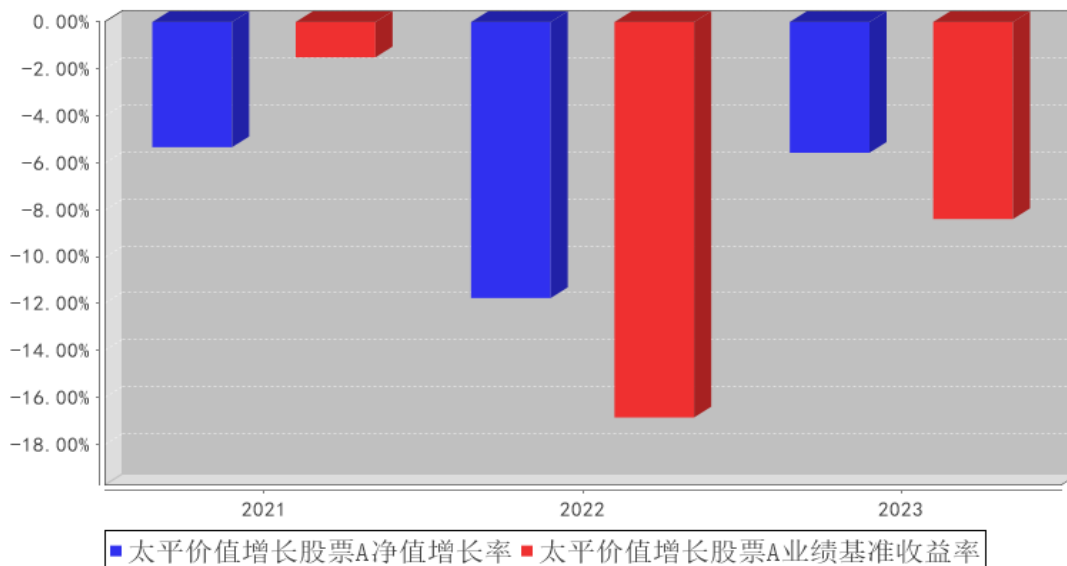
太平价值增长股票C累计净值增长率与同期业绩比较基准收益率的历史走势对比图

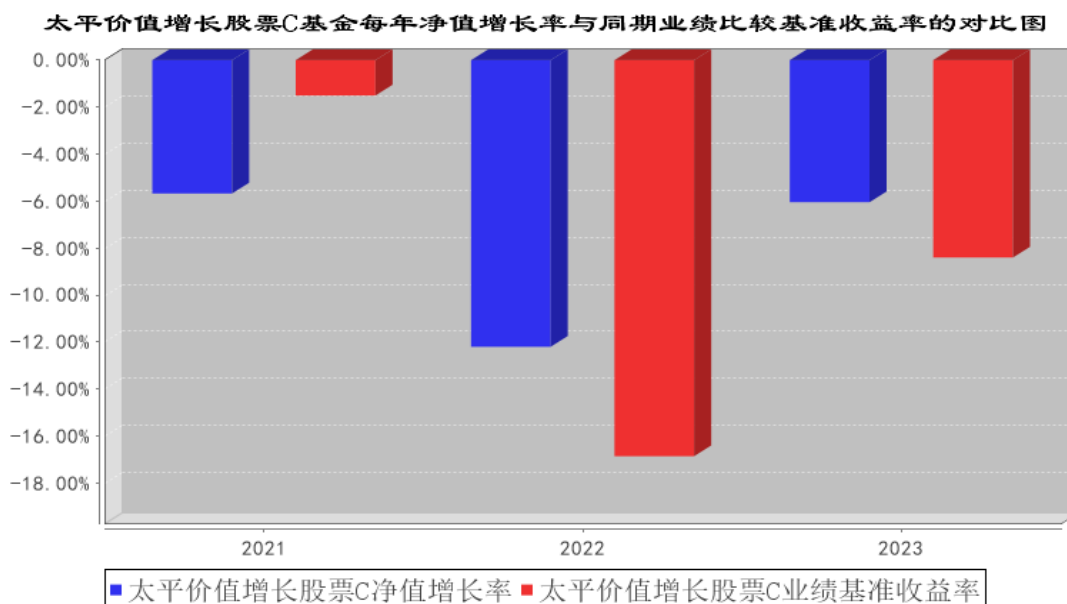


注：本基金基金合同生效日为 2021 年 4 月 21 日，本基金的建仓期为六个月，建仓期结束时各项资产配置比例符合本基金基金合同规定。图示日期为 2021 年 4 月 21 日至 2023 年 12 月 31 日。

3.2.3 自基金合同生效以来基金每年净值增长率及其与同期业绩比较基准收益率的比较

太平价值增长股票A基金每年净值增长率与同期业绩比较基准收益率的对比图





注：1、本基金基金合同生效日为 2021 年 4 月 21 日，至本报告期末未满 5 年。

2、合同生效按当年实际存续期计算，不按整个自然年度折算。

3.3 过去三年基金的利润分配情况

本基金自合同生效以来未进行过利润分配

§ 4 管理人报告

4.1 基金管理人及基金经理情况

4.1.1 基金管理人及其管理基金的经验

太平基金管理有限公司原名中原英石基金管理有限公司（以下简称“公司”）经中国证券监督管理委员会 2012 年 12 月 20 日证监许可[2012]1719 号文件批准，于 2013 年 1 月 23 日在上海市工商行政管理局注册成立，2016 年 8 月 22 日更名为太平基金管理有限公司。截至本报告期末，公司注册资本为人民币 6.5 亿元，其中太平资产管理有限公司出资占注册资本 56.31%，太平人寿保险有限公司出资占注册资本 38.46%，安石投资管理有限公司出资占注册资本 5.23%。

公司经营范围为基金募集、基金销售、特定客户资产管理、资产管理等。公司遵循诚信、规范的经营方针，倡导求实、高效的管理作风。注重风险控制，秉持价值投资的理念，通过科学合理的资产配置策略，为基金持有人提供优质的投资和资产管理服务。截至本报告期末，公司共管理 35 只证券投资基金。

4.1.2 基金经理（或基金经理小组）及基金经理助理简介

姓名	职务	任本基金的基金经理（助理）期限	证券从业年限	说明

		任职日期	离任日期		
赵超	本基金的基金经理	2023年6月28日	-	8年	武汉大学管理学硕士，具有证券投资基金从业资格。2015年7月起先后在长江证券股份有限公司研究所、光大保德信基金管理有限公司、信银理财有限责任公司等从事行业研究、投资管理等工作。2022年3月加入太平基金管理有限公司。2022年8月1日起担任太平丰和一年定期开放债券型发起式证券投资基金基金经理。2023年5月17日起担任太平丰润一年定期开放债券型发起式证券投资基金基金经理。2023年6月28日起担任太平价值增长股票型证券投资基金基金经理。
梁鹏	本基金的基金经理	2021年4月21日	2023年7月21日	11年	中国科学院环境科学博士及法国奥尔良大学大气化学博士。具有证券投资基金从业资格。2012年6月起历任申万宏源证券研究所高级分析师，新华联集团新活力资本投资有限公司投资副总监等职。2016年2月加入本公司，从事投资研究相关工作。2017年12月1日至2023年7月21日任太平改革红利精选灵活配置混合型证券投资基金基金经理。2021年4月21日至2023年7月21日任太平价值增长股票型证券投资基金基金经理。2021年8月25日至2023年7月21日担任太平智远三个月定期开放股票型发起式证券投资基金基金经理。

注：1、基金经理的任职日期、离任日期一般情况下根据本基金管理人对外披露的任免日期填写；若该基金经理自本基金基金合同生效之日起即任职，则任职日期指本基金基金合同生效之日；

2、证券基金从业年限计算标准遵从中国证监会《证券基金经营机构董事、监事、高级管理人员及从业人员监督管理办法》中关于证券基金从业人员范围的相关规定；

3、基金经理（或基金经理小组）期后变动（如有）敬请关注基金管理人发布的相关公告。

4.2 管理人对报告期内本基金运作合规守信情况的说明

本报告期内，本基金管理人严格遵守有关法律法规、监管部门的相关规定和本基金基金合同的约定，依照诚实信用、勤勉尽责的原则管理和运用基金资产，为基金份额持有人谋求最大利益，不存在损害基金份额持有人利益的行为，未发生违法违规或未履行基金合同的情形。

4.3 管理人对报告期内公平交易情况的专项说明

4.3.1 公平交易制度和控制方法

在内控制度方面，公司根据相关法律法规制订了规范的投资管理制度和公平交易管理制度，

以确保公司管理的不同投资组合得到公平对待，保护投资者合法权益。

在投资决策方面，研究团队为公司所有投资组合提供平等、公平的研究支持，所有投资组合共享公司统一的投资研究平台；严格实行各类资产管理业务之间的业务隔离和人员隔离制度，保证不同投资组合经理之间投资决策的独立性，各投资组合的持仓及交易信息等均有效隔离。在交易执行方面，实行集中交易制度，建立公平的交易分配制度，保证交易在各投资组合间的公正实施。在监控和稽核方面，交易部门在交易执行过程中对公平交易实施一线监控与报告，稽核风控部对投资交易行为进行持续监督和评估，定期进行公平交易的分析工作，每季度和每年度对不同投资组合的收益率差异以及同向交易和反向交易情况进行分析，加强对公平交易过程和结果的监督。

4.3.2 公平交易制度的执行情况

本报告期内，本基金管理人严格执行《证券投资基金管理人公平交易制度指导意见》及公司公平交易管理的相关制度等的有关规定，从研究分析、投资决策、交易执行、事后稽核等环节进行严格规范，通过系统和人工相结合的方式在投资管理活动各环节贯彻和执行公平交易管理制度，公平对待本基金管理人管理的所有投资组合，未发现不同投资组合之间存在非公平交易的情况。

本报告期内，本基金管理人对不同投资组合的整体收益率差异、分投资类别的收益率差异以及不同时间窗口（如 1 日内、3 日内、5 日内）同向交易的交易价差进行分析，分析结果显示本投资组合与公司管理的其他投资组合在同向交易价差方面未出现异常。

4.3.3 异常交易行为的专项说明

本报告期内，未发生本基金管理人管理的所有投资组合参与的交易所公开竞价同日反向交易成交较少的单边交易量超过该证券当日成交量的 5% 的情形，未发现可能导致不公平交易和利益输送的异常交易行为。

4.4 管理人对报告期内基金的投资策略和业绩表现的说明

4.4.1 报告期内基金投资策略和运作分析

2023 年权益市场经过一季度的反弹之后，后续三个季度持续下行，特别是在第四季度，下探的幅度和斜率进一步加深，突破此前连续调整两年之后的低位，市场表现明显低于 2022 年底的一致预期。内在原因主要是 2023 年经济复苏的进度和高度逊于年初的乐观预期。全年的主要亮点有二，一是以 AI 和 AI+ 为代表的相关主题投资；二是以煤炭、石化、央企为标签的稳定红利板块。

本基金在 2023 年下半年基本按照既定思路运作，大部分仓位配置于与宏观经济相关度较高的行业板块。但 2023 年下半年宏观经济复苏的进度环比进一步放缓，重仓配置的相关板块虽然估值

水平已经处于相对和绝对低位，但是在下半年依然受到权益市场整体调整的影响。同时在四季度市场调整过程中，中小市值风格出现了逆市上涨，以微盘股指数和北交所为代表，部分个股和板块甚至出现了明显高估的信号。组合在四季度将部分中小股票置换为大市值蓝筹股票，结果过早切换，损失了相对收益。

本基金将继续遵循基本原则：1) 将风险控制置于收益追求之上；2) 劣质的不碰，高估的不买；3) 自下而上应用“四度选股方法”。以企业价值为评估标准，重视风险收益比，均衡配置，期望于以较小的风险承受为代价，来追求超越市场平均水平的收益。

4.4.2 报告期内基金的业绩表现

本报告期内，太平价值增长股票 A 的份额净值增长率为-5.58%，同期业绩比较基准收益率为-8.40%。

太平价值增长股票 C 的份额净值增长率为-6.05%，同期业绩比较基准收益率为-8.40%。

4.5 管理人对宏观经济、证券市场及行业走势的简要展望

回顾来看，无论权益市场、固收市场还是外汇市场，对 2023 年的宏观基本面都给予了较为保守的定价。但导致宏观基本面保守定价的三个因素在 204 年都有可能改善，甚至逆转。

首先是预期层面。2023 年宏观经济的复苏态势并不弱，GDP5.2%的增长也超出了年初 5%的目标，只是年初市场对经济快速修复的预期水平太高。展望 2024 年，我们认为 2024 年情况很可能与 2023 年相反：经济会继续按部就班的复苏，但市场年初对经济和政策的预期都较低。

其次，2023 年宏观经济低于市场预期的另一个因素是政策取向。2023 年宏观支持政策更多是以货币政策为主。但是在经济修复前期，市场的主要问题是总需求不足。所以呈现的结果是货币政策无效，M1 与 M2 的剪刀差持续扩大。从 2024 年底开始，加大财政政策力度的信号开始陆续出现，我们认为 2024 年财政政策将开始发力，有助于解决目前总需求不足的问题。

第三，疤痕效应，特别是高线城市的疤痕效应会在 2024 年消退。很多大城市居民和高端消费群体 2022 年才开始实质性受到影响，2023 年仍处在疤痕效应期。而恰恰是这部分人掌握了社会舆论。因此我们在 2023 年听到的大部分声音，都认为 2023 年的经济比 2022 年还差，但我们观察到很多中低端消费、出行客流、景区人流等，都已经在陆续超过 2019 年水平了。我们相信 2024 年疤痕效应会逐渐消退，市场的信心会逐渐扭转。

总结来看，我们对 2024 年的经济和政策仍旧怀有信心。具体到权益市场上，经过过去三年的调整，目前我们股票池中的很多股票的估值都极具吸引力，我们认为在当前位置上，对 2024 年的市场应当秉持相对积极的态度。如果说今年年初还需要担心市场调整的尾部风险，但春节前后监管层面的一系列动作更是彰显了政策层面对资本市场的重视态度，市场底部已经基本探明。

具体到行业层面，我们当前看好的行业仍旧集中于与宏观经济密切相关的金融地产、有色金属、化工、服务消费等行业。

4.6 管理人内部有关本基金的监察稽核工作情况

本报告期内，本基金管理人依照国家相关法律法规和公司内部管理制度全面深入推进监察稽核各项工作。

在内控制度建设方面，公司持续完善内控制度建设，并时刻关注法规的新变化、结合行业发展的新动态、围绕业务开展的新需要，适时组织更新相关业务制度。在公司合规文化建设方面，公司重视对员工的合规培训，开展了多次培训活动，不断增强全体员工的合规自觉与风控意识，为公司业务的规范开展和健康发展创造良好的内控环境。在稽核检查方面，公司稽核风控部在权限范围内，对公司各部门执行公司内控制度及各项规章制度情况进行监察，对各项业务活动进行监督、评价、报告和建议。通过各项合规管理措施以及实时监控、定期检查、专项检查等方法，定期对各类业务开展情况以及公司整体运营情况进行覆盖全面、重点突出的检查、总结和反馈，同时定期向董事会和公司管理层出具监察稽核报告。

本报告期内，本基金管理人所管理的基金整体运作合法合规，有效保障了基金份额持有人利益。本基金管理人将一如既往地本着诚实信用、勤勉尽责的原则管理和运用基金资产，进一步提高监察稽核工作的科学性和有效性，最大限度地防范和化解经营风险，充分保障基金份额持有人的合法权益。

4.7 管理人对报告期内基金估值程序等事项的说明

报告期内，本基金管理人严格遵守《企业会计准则》、《证券投资基金会计核算业务指引》以及中国证券监督管理委员会颁布的《关于证券投资基金执行〈企业会计准则〉估值业务及份额净值计价有关事项的通知》、《关于进一步规范证券投资基金估值业务的指导意见》以及 2017 年 9 月 5 日发布的《中国证监会关于证券投资基金估值业务的指导意见》（2017 年 9 月 5 日《关于证券投资基金执行〈企业会计准则〉估值业务及份额净值计价有关事项的通知》、《关于进一步规范证券投资基金估值业务的指导意见》同时废止）等相关规定和基金合同的约定，日常估值由本基金管理人同本基金托管人一同进行，基金份额净值由本基金管理人完成估值后，经本基金托管人复核无误后由本基金管理人对外公布。月末、年中和年末估值复核与基金会计账务的核对同时进行。

报告期内，本基金管理人严格按照《太平基金管理有限公司基金资产的估值核算办法》以及相关法律法规的规定，有效地控制基金估值流程。公司估值与产品委员会下设估值分委会，常任委员由稽核风控部、投资部门、研究部、基金运营部等部门负责人担任。上述参与估值流程人员

均具有专业胜任能力和相关工作经验且基金经理不参与其管理基金的具体估值业务。本报告期内，参与估值流程各方之间不存在重大利益冲突。

4.8 管理人对报告期内基金利润分配情况的说明

根据本基金基金合同的相关约定，本基金本报告期内未进行利润分配，符合相关法规及基金合同的规定。

4.9 报告期内管理人对本基金持有人数或基金资产净值预警情形的说明

报告期内基金持有人数或基金资产净值未发生预警情况。

§ 5 托管人报告

5.1 报告期内本基金托管人遵规守信情况声明

作为本基金的托管人，中信银行严格遵守了《中华人民共和国证券投资基金法》及其他有关法律法规、基金合同和托管协议的规定，对太平价值增长股票型证券投资基金 2023 年的投资运作，进行了认真、独立的会计核算和必要的投资监督，履行了托管人的义务，不存在任何损害基金份额持有人利益的行为。

5.2 托管人对报告期内本基金投资运作遵规守信、净值计算、利润分配等情况的说明

本托管人认为，太平基金管理有限公司在太平价值增长股票型证券投资基金的投资运作、基金资产净值的计算、基金份额申购赎回价格的计算、基金费用开支及利润分配等问题上，不存在损害基金份额持有人利益的行为；在报告期内，严格遵守了《中华人民共和国证券投资基金法》等有关法律法规，在各重要方面的运作严格按照基金合同的规定进行。

5.3 托管人对本年度报告中财务信息等内容的真实、准确和完整发表意见

本托管人认为，太平基金管理有限公司的信息披露事务符合《公开募集证券投资基金信息披露管理办法》及其他相关法律法规的规定，基金管理人所编制和披露的 2023 年度报告中的财务指标、净值表现、收益分配情况、财务会计报告、投资组合报告等信息真实、准确、完整，未发现有关损害基金持有人利益的行为。

§ 6 审计报告

6.1 审计报告基本信息

财务报表是否经过审计	是
审计意见类型	标准无保留意见
审计报告编号	普华永道中天审字(2024)第 25995 号

6.2 审计报告的基本内容

审计报告标题	审计报告
审计报告收件人	太平价值增长股票型证券投资基金全体基金份额持有人
审计意见	<p>(一) 我们审计的内容</p> <p>我们审计了太平价值增长股票型证券投资基金(以下简称“太平价值增长股票基金”)的财务报表,包括 2023 年 12 月 31 日的资产负债表,2023 年度的利润表和净资产变动表以及财务报表附注。</p> <p>(二) 我们的意见</p> <p>我们认为,后附的财务报表在所有重大方面按照企业会计准则和在财务报表附注中所列示的中国证券监督管理委员会(以下简称“中国证监会”)、中国证券投资基金业协会(以下简称“中国基金业协会”)发布的有关规定及允许的基金行业实务操作编制,公允反映了太平价值增长股票基金 2023 年 12 月 31 日的财务状况以及 2023 年度的经营成果和净资产变动情况。</p>
形成审计意见的基础	<p>我们按照中国注册会计师审计准则的规定执行了审计工作。审计报告的“注册会计师对财务报表审计的责任”部分进一步阐述了我们在这些准则下的责任。我们相信,我们获取的审计证据是充分、适当的,为发表审计意见提供了基础。</p> <p>按照中国注册会计师职业道德守则,我们独立于太平智选一年定开股票发起式基金,并履行了职业道德方面的其他责任。</p>
强调事项	-
其他事项	-
其他信息	-
管理层和治理层对财务报表的责任	<p>太平智选一年定开股票发起式基金的基金管理人太平基金管理有限公司(以下简称“基金管理人”)管理层负责按照企业会计准则和中国证监会、中国基金业协会发布的有关规定及允许的基金行业实务操作编制财务报表,使其实现公允反映,并设计、执行和维护必要的内部控制,以使财务报表不存在由于舞弊或错误导致的重大错报。</p> <p>在编制财务报表时,基金管理人管理层负责评估太平智选一年定开股票发起式基金的持续经营能力,披露与持续经营相关的事项(如适用),并运用持续经营假设,除非基金管理人管理层计划清算太平智选一年定开股票发起式基金、终止运营或别无其他现实的选择。</p> <p>基金管理人治理层负责监督太平智选一年定开股票发起式基金的财务报告过程。</p>
注册会计师对财务报表审计的责任	<p>我们的目标是对财务报表整体是否不存在由于舞弊或错误导致的重大错报获取合理保证,并出具包含审计意见的审计报告。合理保证是高水平的保证,但并不能保证按照审计准则执行的审计在某一重大错报存在时总能发现。错报可能由于舞弊或错误导致,如果合理预期错报单独或汇总起来可能影响财务报表使用者依据财务报表作出的经济决策,则通常认为错报是重大的。</p>

	<p>在按照审计准则执行审计工作的过程中，我们运用职业判断，并保持职业怀疑。同时，我们也执行以下工作：</p> <p>(一) 识别和评估由于舞弊或错误导致的财务报表重大错报风险；设计和实施审计程序以应对这些风险，并获取充分、适当的审计证据，作为发表审计意见的基础。由于舞弊可能涉及串通、伪造、故意遗漏、虚假陈述或凌驾于内部控制之上，未能发现由于舞弊导致的重大错报的风险高于未能发现由于错误导致的重大错报的风险。</p> <p>(二) 了解与审计相关的内部控制，以设计恰当的审计程序，但目的并非对内部控制的有效性发表意见。</p> <p>(三) 评价基金管理人管理层选用会计政策的恰当性和作出会计估计及相关披露的合理性。</p> <p>(四) 对基金管理人管理层使用持续经营假设的恰当性得出结论。同时，根据获取的审计证据，就可能对导致对太平智选一年定开股票发起式基金持续经营能力产生重大疑虑的事项或情况是否存在重大不确定性得出结论。如果我们得出结论认为存在重大不确定性，审计准则要求我们在审计报告中提请报表使用者注意财务报表中的相关披露；如果披露不充分，我们应当发表非无保留意见。我们的结论基于截至审计报告日可获得的信息。然而，未来的事项或情况可能导致太平智选一年定开股票发起式基金不能持续经营。</p> <p>(五) 评价财务报表的总体列报(包括披露)、结构和内容，并评价财务报表是否公允反映相关交易和事项。</p> <p>我们与基金管理人治理层就计划的审计范围、时间安排和重大审计发现等事项进行沟通，包括沟通我们在审计中识别出的值得关注的内部控制缺陷。</p>	
会计师事务所的名称	普华永道中天会计师事务所(特殊普通合伙)	
注册会计师的姓名	陈熹	金诗涛
会计师事务所的地址	上海市浦东新区东育路 588 号前滩中心 42 楼	
审计报告日期	2024 年 3 月 27 日	

§ 7 年度财务报表

7.1 资产负债表

会计主体：太平价值增长股票型证券投资基金

报告截止日：2023 年 12 月 31 日

单位：人民币元

资产	附注号	本期末 2023 年 12 月 31 日	上年度末 2022 年 12 月 31 日
资产：			
货币资金	7.4.7.1	7,528,050.31	15,822,554.72
结算备付金		334,742.87	255,010.81
存出保证金		72,585.36	48,102.62

交易性金融资产	7.4.7.2	94,773,308.15	97,868,742.12
其中：股票投资		89,043,480.75	97,868,742.12
基金投资		-	-
债券投资		5,729,827.40	-
资产支持证券投资		-	-
贵金属投资		-	-
其他投资		-	-
衍生金融资产	7.4.7.3	-	-
买入返售金融资产	7.4.7.4	-	-
债权投资	7.4.7.5	-	-
其中：债券投资		-	-
资产支持证券投资		-	-
其他投资		-	-
其他债权投资	7.4.7.6	-	-
其他权益工具投资	7.4.7.7	-	-
应收清算款		3,300.11	-
应收股利		-	-
应收申购款		-	-
递延所得税资产		-	-
其他资产	7.4.7.8	-	-
资产总计		102,711,986.80	113,994,410.27
负债和净资产	附注号	本期末 2023年12月31日	上年度末 2022年12月31日
负 债：			
短期借款		-	-
交易性金融负债		-	-
衍生金融负债	7.4.7.3	-	-
卖出回购金融资产款		-	-
应付清算款		-	-
应付赎回款		-	-
应付管理人报酬		104,700.61	144,343.36
应付托管费		17,450.08	24,057.23
应付销售服务费		37,689.60	41,150.17
应付投资顾问费		-	-
应交税费		-	-
应付利润		-	-
递延所得税负债		-	-
其他负债	7.4.7.9	313,639.52	257,396.68
负债合计		473,479.81	466,947.44
净 资 产：			
实收基金	7.4.7.10	131,165,960.94	136,924,383.76
未分配利润	7.4.7.12	-28,927,453.95	-23,396,920.93
净资产合计		102,238,506.99	113,527,462.83
负债和净资产总计		102,711,986.80	113,994,410.27

注：报告截止日 2023 年 12 月 31 日，基金份额总额 131,165,960.94 份，其中 A 类基金份额净值 0.7886 元，A 类基金份额 17,609,720.50 份；C 类基金份额净值 0.7780 元，C 类基金份额 113,556,240.44 份。

7.2 利润表

会计主体：太平价值增长股票型证券投资基金

本报告期：2023 年 1 月 1 日至 2023 年 12 月 31 日

单位：人民币元

项目	附注号	本期 2023 年 1 月 1 日至 2023 年 12 月 31 日	上年度可比期间 2022 年 1 月 1 日至 2022 年 12 月 31 日
一、营业总收入		-5,039,331.22	-14,172,563.48
1. 利息收入		40,295.99	55,739.47
其中：存款利息收入	7.4.7.13	40,295.99	55,739.47
债券利息收入		-	-
资产支持证券利息收入		-	-
买入返售金融资产收入		-	-
其他利息收入		-	-
2. 投资收益（损失以“-”填列）		9,407,151.28	-18,098,659.52
其中：股票投资收益	7.4.7.14	7,615,539.77	-19,485,611.93
基金投资收益		-	-
债券投资收益	7.4.7.15	235,342.96	-
资产支持证券投资	7.4.7.16	-	-
收益			
贵金属投资收益	7.4.7.17	-	-
衍生工具收益	7.4.7.18	-	-
股利收益	7.4.7.19	1,556,268.55	1,386,952.41
其他投资收益		-	-
3. 公允价值变动收益（损失以“-”号填列）	7.4.7.20	-14,490,184.06	3,870,356.57
4. 汇兑收益（损失以“-”号填列）		-	-
5. 其他收入（损失以“-”号填列）	7.4.7.21	3,405.57	-
减：二、营业总支出		2,693,223.56	2,680,683.15
1. 管理人报酬	7.4.10.2.1	1,717,095.17	1,743,239.96
其中：暂估管理人报酬		-	-
2. 托管费	7.4.10.2.2	286,182.50	290,539.93
3. 销售服务费	7.4.10.2.3	539,953.99	497,276.02

4. 投资顾问费		-	-
5. 利息支出		302.73	-
其中：卖出回购金融资产支出		302.73	-
6. 信用减值损失	7.4.7.22	-	-
7. 税金及附加		0.72	-
8. 其他费用	7.4.7.23	149,688.45	149,627.24
三、利润总额（亏损总额以“-”号填列）		-7,732,554.78	-16,853,246.63
减：所得税费用		-	-
四、净利润（净亏损以“-”号填列）		-7,732,554.78	-16,853,246.63
五、其他综合收益的税后净额		-	-
六、综合收益总额		-7,732,554.78	-16,853,246.63

7.3 净资产变动表

会计主体：太平价值增长股票型证券投资基金

本报告期：2023 年 1 月 1 日至 2023 年 12 月 31 日

单位：人民币元

项目	本期 2023 年 1 月 1 日至 2023 年 12 月 31 日			
	实收基金	其他综合收益	未分配利润	净资产合计
一、上期期末净资产	136,924,383.76	-	-23,396,920.93	113,527,462.83
二、本期期初净资产	136,924,383.76	-	-23,396,920.93	113,527,462.83
三、本期增减变动额（减少以“-”号填列）	-5,758,422.82	-	-5,530,533.02	-11,288,955.84
（一）、综合收益总额	-	-	-7,732,554.78	-7,732,554.78
（二）、本期基金份额交易产生的净资产变动数（净资产减少以“-”号填列）	-5,758,422.82	-	2,202,021.76	-3,556,401.06
其中：1. 基金申购款	19,589,556.18	-	-1,058,992.59	18,530,563.59
2. 基金赎回款	-25,347,979.00	-	3,261,014.35	-22,086,964.65
（三）、本期向基金份额持有人分配利润产生的净	-	-	-	-

资产变动（净资产减少以“-”号填列）				
四、本期期末净资产	131,165,960.94	-	-28,927,453.95	102,238,506.99
项目	上年度可比期间 2022年1月1日至2022年12月31日			
	实收基金	其他综合收益	未分配利润	净资产合计
一、上期期末净资产	146,411,899.70	-	-8,239,877.62	138,172,022.08
二、本期期初净资产	146,411,899.70	-	-8,239,877.62	138,172,022.08
三、本期增减变动额（减少以“-”号填列）	-9,487,515.94	-	-15,157,043.31	-24,644,559.25
（一）、综合收益总额	-	-	-16,853,246.63	-16,853,246.63
（二）、本期基金份额交易产生的净资产变动数（净资产减少以“-”号填列）	-9,487,515.94	-	1,696,203.32	-7,791,312.62
其中：1. 基金申购款	-	-	-	-
2. 基金赎回款	-9,487,515.94	-	1,696,203.32	-7,791,312.62
（三）、本期向基金份额持有人分配利润产生的净资产变动（净资产减少以“-”号填列）	-	-	-	-
四、本期期末净资产	136,924,383.76	-	-23,396,920.93	113,527,462.83

报表附注为财务报表的组成部分。

本报告 7.1 至 7.4 财务报表由下列负责人签署：

曹琦

基金管理人负责人

邓先虎

主管会计工作负责人

王瑞瑾

会计机构负责人

7.4 报表附注

7.4.1 基金基本情况

太平价值增长股票型证券投资基金(以下简称“本基金”)经中国证券监督管理委员会(以下简称“中国证监会”)证监许可[2020]3039号《关于准予太平价值增长股票型证券投资基金注册的批复》注册,由太平基金管理有限公司依照《中华人民共和国证券投资基金法》和《太平价值增长股票型证券投资基金基金合同》负责公开募集。本基金为契约型开放式,存续期限不定,首次设立募集不包括认购资金利息共募集人民币218,905,323.41元,业经普华永道中天会计师事务所(特殊普通合伙)普华永道中天验字(2021)第0331号验资报告予以验证。经向中国证监会备案,《太平价值增长股票型证券投资基金基金合同》于2021年4月21日正式生效,基金合同生效日的基金份额总额为218,958,880.56份基金份额,其中认购资金利息折合53,557.15份基金份额。本基金的基金管理人为太平基金管理有限公司,基金托管人为中信银行股份有限公司。根据《太平价值增长股票型证券投资基金招募说明书》,本基金根据认购费用、申购费用与销售服务费收取方式的不同,将基金份额分为不同的类别。在投资人认购/申购时收取前端认购/申购费用,在赎回时根据持有期限收取赎回费用,但不从本类别基金资产中计提销售服务费的基金份额,称为A类基金份额;在投资者认购/申购时不收取前端认购/申购费用,在赎回时根据持有期限收取赎回费用,且从本类别基金资产中计提销售服务费的基金份额,称为C类基金份额。本基A类基金份额和C类基金份额分别设置代码。由于基金费用的不同,本基金A类基金份额和C类基金份额将分别计算基金份额净值,计算公式为计算日各类别基金资产净值除以计算日发售在外的该类别基金份额总数。

根据《中华人民共和国证券投资基金法》和《太平价值增长股票型证券投资基金基金合同》的有关规定,本基金的投资范围主要为具有较好流动性的金融工具,包括国内依法发行上市的股票(包含中小板、创业板及其他经中国证监会批准发行上市的股票)、债券(包括国内依法发行和上市交易的国债、金融债、央行票据、政府机构债券、地方政府债券、企业债、公司债、次级债、中期票据、短期融资券、超短期融资券)、股指期货、国债期货、资产支持证券、债券回购、同业存单、银行存款、货币市场工具以及法律法规或中国证监会允许基金投资的其他金融工具,但须符合中国证监会的相关规定。如法律法规或监管机构以后允许基金投资其他品种,基金管理人在履行适当程序后,可以将其纳入投资范围。本基金的投资组合比例为:股票投资比例为基金资产的80%-95%;每个交易日日终在扣除国债期货和股指期货合约需缴纳的交易保证金后,现金或者投资于到期日在一年以内的政府债券不低于基金资产净值的5%,其中现金不包括结算备付金、存出保证金、应收申购款等。本基金的业绩比较基准为:沪深300指数收益率 \times 80%+上证国债指数

收益率×20%。

本财务报表由本基金的基金管理人太平基金管理有限公司于 2024 年 3 月 27 日批准报出。

7.4.2 会计报表的编制基础

本基金的财务报表按照财政部于 2006 年 2 月 15 日及以后期间颁布的《企业会计准则—基本准则》、各项具体会计准则、《资产管理产品相关会计处理规定》及其他相关规定(以下合称“企业会计准则”)、中国证监会颁布的《证券投资基金信息披露 XBRL 模板第 3 号<年度报告和中期报告>》、中国证券投资基金业协会(以下简称“中国基金业协会”)颁布的《证券投资基金会计核算业务指引》、《太平价值增长股票型证券投资基金基金合同》和在财务报表附注 7.4.4 所列示的中国证监会、中国基金业协会发布的有关规定及允许的基金行业实务操作编制。

本财务报表以持续经营为基础编制。

7.4.3 遵循企业会计准则及其他有关规定的声明

本财务报表符合企业会计准则的要求，真实、完整地反映了本基金本报告期末的财务状况以及本报告期间的经营成果和净资产变动情况等有关信息。

7.4.4 重要会计政策和会计估计

7.4.4.1 会计年度

本基金会计年度为公历 1 月 1 日起至 12 月 31 日止。

7.4.4.2 记账本位币

本基金的记账本位币为人民币。

7.4.4.3 金融资产和金融负债的分类

金融工具，是指形成一方的金融资产并形成其他方的金融负债或权益工具的合同。当本基金成为金融工具合同的一方时，确认相关的金融资产、金融负债或权益工具。

(1) 金融资产

金融资产于初始确认时分类为：以摊余成本计量的金融资产、以公允价值计量且其变动计入其他综合收益的金融资产及以公允价值计量且其变动计入当期损益的金融资产。金融资产的分类取决于本基金管理金融资产的商业模式和金融资产的合同现金流量特征。本基金现无金融资产分类为以公允价值计量且其变动计入其他综合收益的金融资产。

债务工具

本基金持有的债务工具是指从发行方角度分析符合金融负债定义的工具，分别采用以下两种方式进行计量：

以摊余成本计量：

本基金管理以摊余成本计量的金融资产的业务模式为以收取合同现金流量为目标，且以摊余成本计量的金融资产的合同现金流量特征与基本借贷安排相一致，即在特定日期产生的现金流量，仅为对本金和以未偿付本金金额为基础的利息的支付。本基金持有的以摊余成本计量的金融资产主要为银行存款、买入返售金融资产和其他各类应收款项等。

以公允价值计量且其变动计入当期损益：

本基金将持有的未划分为以摊余成本计量的债务工具，以公允价值计量且其变动计入当期损益。本基金持有的以公允价值计量且其变动计入当期损益的金融资产主要为债券投资和资产支持证券投资，在资产负债表中以交易性金融资产列示。

权益工具

权益工具是指从发行方角度分析符合权益定义的工具。本基金将对其没有控制、共同控制和重大影响的权益工具(主要为股票投资)按照公允价值计量且其变动计入当期损益，在资产负债表中列示为交易性金融资产。

(2) 金融负债

金融负债于初始确认时分类为以摊余成本计量的金融负债和以公允价值计量且其变动计入当期损益的金融负债。本基金目前暂无金融负债分类为以公允价值计量且其变动计入当期损益的金融负债。本基金持有的以摊余成本计量的金融负债包括卖出回购金融资产款和其他各类应付款项等。

(3) 衍生金融工具

本基金将持有的衍生金融工具以公允价值计量且其变动计入当期损益，在资产负债表中列示为衍生金融资产/负债。

7.4.4.4 金融资产和金融负债的初始确认、后续计量和终止确认

金融资产或金融负债在初始确认时以公允价值计量。对于以公允价值计量且其变动计入当期损益的金融资产和金融负债，相关交易费用计入当期损益；对于支付的价款中包含的债券或资产支持证券起息日或上次除息日至购买日止的利息，确认为应计利息，包含在交易性金融资产的账面价值中。对于其他类别的金融资产和金融负债，相关交易费用计入初始确认金额。

对于以公允价值计量且其变动计入当期损益的金融资产，按照公允价值进行后续计量；对于应收款项和其他金融负债采用实际利率法，以摊余成本进行后续计量。

本基金对于以摊余成本计量的金融资产，以预期信用损失为基础确认损失准备。

本基金考虑有关过去事项、当前状况以及对未来经济状况的预测等合理且有依据的信息，以发生违约的风险为权重，计算合同应收的现金流量与预期能收到的现金流量之间差额的现值的概

率加权金额，确认预期信用损失。

于每个资产负债表日，本基金对于处于不同阶段的金融工具的预期信用损失分别进行计量。金融工具自初始确认后信用风险未显著增加的，处于第一阶段，本基金按照未来 12 个月内的预期信用损失计量损失准备；金融工具自初始确认后信用风险已显著增加但尚未发生信用减值的，处于第二阶段，本基金按照该工具整个存续期的预期信用损失计量损失准备；金融工具自初始确认后已经发生信用减值的，处于第三阶段，本基金按照该工具整个存续期的预期信用损失计量损失准备。

对于在资产负债表日具有较低信用风险的金融工具，本基金假设其信用风险自初始确认后并未显著增加，认定为处于第一阶段的金融工具，按照未来 12 个月内的预期信用损失计量损失准备。

本基金对于处于第一阶段和第二阶段的金融工具，按照其未扣除减值准备的账面余额和实际利率计算利息收入。对于处于第三阶段的金融工具，按照其账面余额减已计提减值准备后的摊余成本和实际利率计算利息收入。

本基金将计提或转回的损失准备计入当期损益。

金融资产满足下列条件之一的，予以终止确认：(1) 收取该金融资产现金流量的合同权利终止；(2) 该金融资产已转移，且本基金将金融资产所有权上几乎所有的风险和报酬转移给转入方；或者(3) 该金融资产已转移，虽然本基金既没有转移也没有保留金融资产所有权上几乎所有的风险和报酬，但是放弃了对该金融资产控制。

金融资产终止确认时，其账面价值与收到的对价的差额，计入当期损益。

当金融负债的现时义务全部或部分已经解除时，终止确认该金融负债或义务已解除的部分。终止确认部分的账面价值与支付的对价之间的差额，计入当期损益。

7.4.4.5 金融资产和金融负债的估值原则

本基金持有的以公允价值计量且其变动计入当期损益的金融资产按如下原则确定公允价值并进行估值：

(1) 存在活跃市场的金融工具按其估值日的市场交易价格确定公允价值；估值日无交易且最近交易日后未发生影响公允价值计量的重大事件的，按最近交易日的市场交易价格确定公允价值。有充足证据表明估值日或最近交易日的市场交易价格不能真实反映公允价值的，应对市场交易价格进行调整，确定公允价值。与上述投资品种相同，但具有不同特征的，应以相同资产或负债的公允价值为基础，并在估值技术中考虑不同特征因素的影响。特征是指对资产出售或使用的限制等，如果该限制是针对资产持有者的，那么在估值技术中不应将该限制作为特征考虑。此外，基金管理人不应考虑因大量持有相关资产或负债所产生的溢价或折价。

(2) 当金融工具不存在活跃市场, 采用在当前情况下适用并且有足够可利用数据和其他信息支持的估值技术确定公允价值。采用估值技术时, 优先使用可观察输入值, 只有在无法取得相关资产或负债可观察输入值或取得不切实可行的情况下, 才可以使用不可观察输入值。

(3) 如经济环境发生重大变化或证券发行人发生影响金融工具价格的重大事件, 应对估值进行调整并确定公允价值。

7.4.4.6 金融资产和金融负债的抵销

本基金持有的资产和承担的负债基本为金融资产和金融负债。当本基金 1) 具有抵销已确认金额的法定权利且该种法定权利现在是可执行的; 且 2) 交易双方准备按净额结算时, 金融资产与金融负债按抵销后的净额在资产负债表中列示。

7.4.4.7 实收基金

实收基金为对外发行基金份额所募集的总金额在扣除损益平准金分摊部分后的余额。由于申购和赎回引起的实收基金变动分别于基金申购确认日及基金赎回确认日认列。上述申购和赎回分别包括基金转换所引起的转入基金的实收基金增加和转出基金的实收基金减少。

本基金发行的份额作为可回售工具具备以下特征: (1) 赋予基金份额持有人在基金清算时按比例份额获得该基金净资产的权利, 这里所指基金净资产是扣除所有优先于该基金份额对基金资产要求权之后的剩余资产; 这里所指按比例份额是清算时将基金的净资产分拆为金额相等的单位, 并且将单位金额乘以基金份额持有人所持有的单位数量; (2) 该工具所属的类别次于其他所有工具类别, 即本基金份额在归属于该类别前无须转换为另一种工具, 且在清算时对基金资产没有优先于其他工具的要求权; (3) 该工具所属的类别中(该类别次于其他所有工具类别), 所有工具具有相同的特征(例如它们必须都具有可回售特征, 并且用于计算回购或赎回价格的公式或其他方法都相同); (4) 除了发行方应当以现金或其他金融资产回购或赎回该基金份额的合同义务外, 该工具不满足金融负债定义中的任何其他特征; (5) 该工具在存续期内的预计现金流量总额, 应当实质上基于该基金存续期内基金的损益、已确认净资产的变动、已确认和未确认净资产的公允价值变动(不包括本基金的任何影响)。

可回售工具, 是指根据合同约定, 持有方有权将该工具回售给发行方以获取现金或其他金融资产的权利, 或者在未来某一不确定事项发生或者持有方死亡或退休时, 自动回售给发行方的金融工具。

本基金没有同时具备下列特征的其他金融工具或合同: (1) 现金流量总额实质上基于基金的损益、已确认净资产的变动、已确认和未确认净资产的公允价值变动(不包括该基金或合同的任何影响); (2) 实质上限制或固定了上述工具持有方所获得的剩余回报。

本基金将实收基金分类为权益工具，列报于净资产。

7.4.4.8 损益平准金

损益平准金包括已实现平准金和未实现平准金。已实现平准金指在申购或赎回基金份额时，申购或赎回款项中包含的按累计未分配的已实现损益占净资产比例计算的金额。未实现平准金指在申购或赎回基金份额时，申购或赎回款项中包含的按累计未实现损益占净资产比例计算的金额。损益平准金于基金申购确认日或基金赎回确认日认列，并于期末全额转入未分配利润/(累计亏损)。

7.4.4.9 收入/(损失)的确认和计量

股票投资在持有期间应取得的现金股利扣除由上市公司代扣代缴的个人所得税后的净额确认为投资收益。债券投资和资产支持证券投资在持有期间应取得的按票面利率(对于贴现债为按发行价计算的利率)或合同利率计算的利息扣除在适用情况下由债券发行企业代扣代缴的个人所得税及由基金管理人缴纳的增值税后的净额确认为投资收益。

以公允价值计量且其变动计入当期损益的金融资产在持有期间的公允价值变动扣除按票面利率(对于贴现债为按发行价计算的利率)或合同利率计算的利息后的净额确认为公允价值变动损益；于处置时，其处置价格与初始确认金额之间的差额扣除相关交易费用后的净额确认为投资收益，其中包括从公允价值变动损益结转的公允价值累计变动额。

应收款项在持有期间确认的利息收入按实际利率法计算，实际利率法与直线法差异较小的则按直线法计算。

7.4.4.10 费用的确认和计量

本基金的管理人报酬、托管费和销售服务费在费用涵盖期间按基金合同约定的费率和计算方法确认。

以摊余成本计量的金融负债在持有期间确认的利息支出按实际利率法计算，实际利率法与直线法差异较小的则按直线法计算。

7.4.4.11 基金的收益分配政策

本基金同一类别的每一基金份额享有同等分配权。本基金收益以现金形式分配，但基金份额持有人可选择现金红利或将现金红利按分红除权日的基金份额净值自动转为基金份额进行再投资。若期末未分配利润中的未实现部分为正数，包括基金经营活动产生的未实现损益以及基金份额交易产生的未实现平准金等，则期末可供分配利润的金额为期末未分配利润中的已实现部分；若期末未分配利润的未实现部分为负数，则期末可供分配利润的金额为期末未分配利润，即已实现部分相抵未实现部分后的余额。

经宣告的拟分配基金收益于分红除权日从净资产转出。

7.4.4.12 分部报告

本基金以内部组织结构、管理要求、内部报告制度为依据确定经营分部，以经营分部为基础确定报告分部并披露分部信息。经营分部是指本基金内同时满足下列条件的组成部分：(1) 该组成部分能够在日常活动中产生收入、发生费用；(2) 本基金的基金管理人能够定期评价该组成部分的经营成果，以决定向其配置资源、评价其业绩；(3) 本基金能够取得该组成部分的财务状况、经营成果和现金流量等有关会计信息。如果两个或多个经营分部具有相似的经济特征，并且满足一定条件的，则合并为一个经营分部。

本基金目前以一个单一的经营分部运作，不需要披露分部信息。

7.4.4.13 其他重要的会计政策和会计估计

根据本基金的估值原则和中国证监会允许的基金行业估值实务操作，本基金确定以下类别以公允价值计量且其变动计入当期损益的金融资产的公允价值时采用的估值方法及其关键假设如下：

(1) 对于证券交易所上市的股票和债券，若出现重大事项停牌或交易不活跃(包括涨跌停时的交易不活跃)等情况，本基金根据中国证监会公告[2017]13号《中国证监会关于证券投资基金估值业务的指导意见》，根据具体情况采用《关于发布中基协(AMAC)基金行业股票估值指数的通知》提供的指数收益法、市盈率法、现金流量折现法等估值技术进行估值。

(2) 对于在锁定期内的非公开发行股票、首次公开发行股票时公司股东公开发售股份、通过大宗交易取得的带限售期的股票等流通受限股票，根据中国证券投资基金业协会中基协发[2017]6号《关于发布〈证券投资基金投资流通受限股票估值指引(试行)〉的通知》之附件《证券投资基金投资流通受限股票估值指引(试行)》(以下简称“指引”)，按估值日在证券交易所上市交易的同一股票的公允价值扣除中证指数有限公司根据指引所独立提供的该流通受限股票剩余限售期对应的流动性折扣后的价值进行估值。

(3) 对于在证券交易所上市或挂牌转让的固定收益品种(可转换债券及可交换债券除外)及在银行间同业市场交易的固定收益品种，根据中国证监会公告[2017]13号《中国证监会关于证券投资基金估值业务的指导意见》及中国基金业协会中基协字[2022]566号《关于发布〈关于固定收益品种的估值处理标准〉的通知》之附件《关于固定收益品种的估值处理标准》采用估值技术确定公允价值。本基金持有的证券交易所上市或挂牌转让的固定收益品种(可转换债券及可交换债券除外)，按照中证指数有限公司所独立提供的估值结果确定公允价值。本基金持有的银行间同业市场固定收益品种按照中债金融估值中心有限公司所独立提供的估值结果确定公允价值。

7.4.5 会计政策和会计估计变更以及差错更正的说明

7.4.5.1 会计政策变更的说明

本基金本报告期未发生会计政策变更。

根据中国证监会于 2024 年颁布的修订后的《证券投资基金信息披露 XBRL 模板第 3 号〈年度报告和中期报告〉》，本基金的基金管理人在编制本财务报表时调整了部分财务报表科目的列报和披露，这些调整未对本基金财务报表产生重大影响。

7.4.5.2 会计估计变更的说明

本基金本报告期内未发生重大会计估计变更。

7.4.5.3 差错更正的说明

本基金在本报告期间无须说明的会计差错更正。

7.4.6 税项

根据财政部、国家税务总局财税[2002]128 号《关于开放式证券投资基金有关税收问题的通知》、财税[2008]1 号《关于企业所得税若干优惠政策的通知》、财税[2012]85 号《关于实施上市公司股息红利差别化个人所得税政策有关问题的通知》、财税[2015]101 号《关于上市公司股息红利差别化个人所得税政策有关问题的通知》、财税[2016]36 号《关于全面推开营业税改征增值税试点的通知》、财税[2016]46 号《关于进一步明确全面推开营改增试点金融业有关政策的通知》、财税[2016]70 号《关于金融机构同业往来等增值税政策的补充通知》、财税[2016]140 号《关于明确金融 房地产开发 教育辅助服务等增值税政策的通知》、财税[2017]2 号《关于资管产品增值税政策有关问题的补充通知》、财税[2017]56 号《关于资管产品增值税有关问题的通知》、财税[2017]90 号《关于租入固定资产进项税额抵扣等增值税政策的通知》及其他相关财税法规和实务操作，主要税项列示如下：

(1) 资管产品运营过程中发生的增值税应税行为，以资管产品管理人为增值税纳税人。资管产品管理人运营资管产品过程中发生的增值税应税行为，暂适用简易计税方法，按照 3% 的征收率缴纳增值税。对资管产品在 2018 年 1 月 1 日前运营过程中发生的增值税应税行为，未缴纳增值税的，不再缴纳；已缴纳增值税的，已纳税额从资管产品管理人以后月份的增值税应纳税额中抵减。

对证券投资基金管理人运用基金买卖股票、债券的转让收入免征增值税，对国债、地方政府债以及金融同业往来利息收入亦免征增值税。资管产品管理人运营资管产品提供的贷款服务，以 2018 年 1 月 1 日起产生的利息及利息性质的收入为销售额。

(2) 对基金从证券市场中取得的收入，包括买卖股票、债券的差价收入，股票的股息、红利收入，债券的利息收入及其他收入，暂不征收企业所得税。

(3)对基金取得的企业债券利息收入，应由发行债券的企业在向基金支付利息时代扣代缴 20% 的个人所得税。对基金从上市公司取得的股息红利所得，持股期限在 1 个月以内(含 1 个月)的，其股息红利所得全额计入应纳税所得额；持股期限在 1 个月以上至 1 年(含 1 年)的，暂减按 50% 计入应纳税所得额；持股期限超过 1 年的，暂免征收个人所得税。对基金持有的上市公司限售股，解禁后取得的股息、红利收入，按照上述规定计算纳税，持股时间自解禁日起计算；解禁前取得的股息、红利收入继续暂减按 50% 计入应纳税所得额。上述所得统一适用 20% 的税率计征个人所得税。

(4)基金卖出股票按 0.1% 的税率缴纳股票交易印花税，买入股票不征收股票交易印花税。根据财政部、国家税务总局公告 2023 年第 39 号《关于减半征收证券交易印花税的公告》，自 2023 年 8 月 28 日起，证券交易印花税实施减半征收。

(5)本基金的城市维护建设税、教育费附加和地方教育附加等税费按照实际缴纳增值税额的适用比例计算缴纳。

7.4.7 重要财务报表项目的说明

7.4.7.1 货币资金

单位：人民币元

项目	本期末 2023 年 12 月 31 日	上年度末 2022 年 12 月 31 日
活期存款	7,528,050.31	15,822,554.72
等于：本金	7,527,359.96	15,821,099.80
加：应计利息	690.35	1,454.92
减：坏账准备	-	-
定期存款	-	-
等于：本金	-	-
加：应计利息	-	-
减：坏账准备	-	-
其中：存款期限 1 个月以内	-	-
存款期限 1-3 个月	-	-
存款期限 3 个月以上	-	-
其他存款	-	-
等于：本金	-	-
加：应计利息	-	-
减：坏账准备	-	-
合计	7,528,050.31	15,822,554.72

7.4.7.2 交易性金融资产

单位：人民币元

项目	本期末 2023 年 12 月 31 日			
	成本	应计利息	公允价值	公允价值变动
股票	96,436,965.27	-	89,043,480.75	-7,393,484.52
贵金属投资-金交所黄金合约	-	-	-	-
债券	交易所市场	41,227.40	5,729,827.40	500.33
	银行间市场	-	-	-
	合计	41,227.40	5,729,827.40	500.33
资产支持证券	-	-	-	-
基金	-	-	-	-
其他	-	-	-	-
合计	102,125,064.94	41,227.40	94,773,308.15	-7,392,984.19
项目	上年度末 2022 年 12 月 31 日			
	成本	应计利息	公允价值	公允价值变动
股票	90,771,542.25	-	97,868,742.12	7,097,199.87
贵金属投资-金交所黄金合约	-	-	-	-
债券	交易所市场	-	-	-
	银行间市场	-	-	-
	合计	-	-	-
资产支持证券	-	-	-	-
基金	-	-	-	-
其他	-	-	-	-
合计	90,771,542.25	-	97,868,742.12	7,097,199.87

7.4.7.3 衍生金融资产/负债

7.4.7.3.1 衍生金融资产/负债期末余额

本基金于本报告期末及上年度末均未持有任何衍生金融资产/负债。

7.4.7.3.2 期末基金持有的期货合约情况

本基金于本报告期末及上年度末均未持有任何期货合约。

7.4.7.3.3 期末基金持有的黄金衍生品情况

本基金于本报告期末及上年度末均未持有任何黄金衍生品。

7.4.7.4 买入返售金融资产

7.4.7.4.1 各项买入返售金融资产期末余额

本基金于本报告期末及上年度末均未持有任何买入返售金融资产。

7.4.7.4.2 期末买断式逆回购交易中取得的债券

本基金于本报告期末及上年度末均无买断式逆回购交易中取得的债券。

7.4.7.4.3 按预期信用损失一般模型计提减值准备的说明

本基金于本报告期末及上年度末均未计提减值准备。

7.4.7.5 债权投资

7.4.7.5.1 债权投资情况

本基金于本报告期末及上年度末均未持有债权投资。

7.4.7.5.2 债权投资减值准备计提情况

本基金于本报告期末及上年度末均未计提债权投资减值准备。

7.4.7.6 其他债权投资

7.4.7.6.1 其他债权投资情况

本基金于本报告期末及上年度末均未持有其他债权投资。

7.4.7.6.2 其他债权投资减值准备计提情况

本基金于本报告期末及上年度末均未持有其他债权投资。

7.4.7.7 其他权益工具投资

7.4.7.7.1 其他权益工具投资情况

本基金于本报告期末及上年度末均未持有其他权益工具。

7.4.7.7.2 报告期末其他权益工具投资情况

本基金于本报告期末及上年度末均未持有其他权益工具。

7.4.7.8 其他资产

本基金本报告期末及上年度末未持有其他资产。

7.4.7.9 其他负债

单位：人民币元

项目	本期末 2023年12月31日	上年度末 2022年12月31日
应付券商交易单元保证金	-	-
应付赎回费	-	-
应付证券出借违约金	-	-
应付交易费用	165,639.52	109,396.68
其中：交易所市场	165,639.52	109,396.68
银行间市场	-	-
应付利息	-	-
预提信息披露费	120,000.00	120,000.00
预提审计费	28,000.00	28,000.00
合计	313,639.52	257,396.68

7.4.7.10 实收基金

金额单位：人民币元

太平价值增长股票 A

项目	本期 2023 年 1 月 1 日至 2023 年 12 月 31 日	
	基金份额（份）	账面金额
上年度末	19,745,229.72	19,745,229.72
本期申购	-	-
本期赎回（以“-”号填列）	-2,135,509.22	-2,135,509.22
基金拆分/份额折算前	-	-
基金拆分/份额折算调整	-	-
本期申购	-	-
本期赎回（以“-”号填列）	-	-
本期末	17,609,720.50	17,609,720.50

太平价值增长股票 C

项目	本期 2023 年 1 月 1 日至 2023 年 12 月 31 日	
	基金份额（份）	账面金额
上年度末	117,179,154.04	117,179,154.04
本期申购	19,589,556.18	19,589,556.18
本期赎回（以“-”号填列）	-23,212,469.78	-23,212,469.78
基金拆分/份额折算前	-	-
基金拆分/份额折算调整	-	-
本期申购	-	-
本期赎回（以“-”号填列）	-	-
本期末	113,556,240.44	113,556,240.44

注：申购含红利再投、转换入份额；赎回含转换出份额。

7.4.7.11 其他综合收益

无。

7.4.7.12 未分配利润

单位：人民币元

太平价值增长股票 A

项目	已实现部分	未实现部分	未分配利润合计
上年度末	-4,382,467.06	1,128,119.44	-3,254,347.62
本期期初	-4,382,467.06	1,128,119.44	-3,254,347.62
本期利润	1,070,144.57	-1,751,919.19	-681,774.62
本期基金份额交易产生的变动数	312,341.90	-98,415.01	213,926.89
其中：基金申购款	-	-	-
基金赎回款	312,341.90	-98,415.01	213,926.89
本期已分配利润	-	-	-
本期末	-2,999,980.59	-722,214.76	-3,722,195.35

太平价值增长股票 C

项目	已实现部分	未实现部分	未分配利润合计
上年度末	-26,752,612.40	6,610,039.09	-20,142,573.31
本期期初	-26,752,612.40	6,610,039.09	-20,142,573.31
本期利润	5,687,484.71	-12,738,264.87	-7,050,780.16
本期基金份额交易产生的变动数	469,033.61	1,519,061.26	1,988,094.87
其中：基金申购款	-2,344,447.07	1,285,454.48	-1,058,992.59
基金赎回款	2,813,480.68	233,606.78	3,047,087.46
本期已分配利润	-	-	-
本期末	-20,596,094.08	-4,609,164.52	-25,205,258.60

7.4.7.13 存款利息收入

单位：人民币元

项目	本期 2023年1月1日至2023年12月31日	上年度可比期间 2022年1月1日至2022年12月31日
活期存款利息收入	34,984.16	52,404.31
定期存款利息收入	-	-
其他存款利息收入	-	-
结算备付金利息收入	4,442.17	2,631.45
其他	869.66	703.71
合计	40,295.99	55,739.47

7.4.7.14 股票投资收益

7.4.7.14.1 股票投资收益项目构成

单位：人民币元

项目	本期 2023年1月1日至2023年12月31日	上年度可比期间 2022年1月1日至2022年12月31日
股票投资收益——买卖股票差价收入	7,615,539.77	-19,485,611.93
股票投资收益——赎回差价收入	-	-
股票投资收益——申购差价收入	-	-
股票投资收益——证券出借差价收入	-	-
合计	7,615,539.77	-19,485,611.93

7.4.7.14.2 股票投资收益——买卖股票差价收入

单位：人民币元

项目	本期 2023年1月1日至2023年12月31日	上年度可比期间 2022年1月1日至2022年12月31日
卖出股票成交总额	423,706,252.26	236,392,659.54
减：卖出股票成本总额	415,060,667.54	255,270,358.68
减：交易费用	1,030,044.95	607,912.79
买卖股票差价收入	7,615,539.77	-19,485,611.93

7.4.7.14.3 股票投资收益——证券出借差价收入

本基金在本报告期及上年度可比期间均无股票投资收益-证券出借差价收入。

7.4.7.15 债券投资收益

7.4.7.15.1 债券投资收益项目构成

单位：人民币元

项目	本期 2023年1月1日至2023年12月31日	上年度可比期间 2022年1月1日至2022年12月31日
债券投资收益——利息收入	34,109.61	-
债券投资收益——买卖债券（债转股及债券到期兑付）差价收入	201,233.35	-
债券投资收益——赎回差价收入	-	-
债券投资收益——申购差价收入	-	-
合计	235,342.96	-

7.4.7.15.2 债券投资收益——买卖债券差价收入

单位：人民币元

项目	本期 2023年1月1日至2023年12月31日	上年度可比期间 2022年1月1日至2022年12月31日
卖出债券（债转股及债券到期兑付）成交总额	8,365,451.05	-
减：卖出债券（债转股及债券到期兑付）成本总额	8,134,947.34	-
减：应计利息总额	29,216.10	-

减：交易费用	54.26	-
买卖债券差价收入	201,233.35	-

7.4.7.15.3 债券投资收益——赎回差价收入

本基金在本报告期内及上年度可比期间均无债券投资收益-赎回差价收入。

7.4.7.15.4 债券投资收益——申购差价收入

本基金在本报告期内及上年度可比期间均无债券投资收益-申购差价收入。

7.4.7.16 资产支持证券投资收益

7.4.7.16.1 资产支持证券投资收益项目构成

本基金本报告期内及上年度可比期间无资产支持证券投资收益。

7.4.7.16.2 资产支持证券投资收益——买卖资产支持证券差价收入

本基金在本报告期内及上年度可比期间均无资产支持证券投资收益—买卖资产支持证券差价收入。

7.4.7.16.3 资产支持证券投资收益——赎回差价收入

本基金在本报告期内及上年度可比期间均无资产支持证券投资收益—赎回差价收入。

7.4.7.16.4 资产支持证券投资收益——申购差价收入

本基金在本报告期内及上年度可比期间均无资产支持证券投资收益—申购差价收入。

7.4.7.17 贵金属投资收益

本基金本报告期内及上年度可比期间均无贵金属投资收益。

7.4.7.18 衍生工具收益

7.4.7.18.1 衍生工具收益——买卖权证差价收入

本基金在本报告期内及上年度可比期间均无衍生工具收益—买卖权证差价收入。

7.4.7.18.2 衍生工具收益——其他投资收益

本基金在本报告期内及上年度可比期间均无衍生工具收益—其他投资收益。

7.4.7.19 股利收益

单位：人民币元

项目	本期 2023年1月1日至2023年12月 31日	上年度可比期间 2022年1月1日至2022年12月 31日
股票投资产生的股利收益	1,556,268.55	1,386,952.41
其中：证券出借权益补偿收入	-	-
基金投资产生的股利收益	-	-

合计	1,556,268.55	1,386,952.41
----	--------------	--------------

7.4.7.20 公允价值变动收益

单位：人民币元

项目名称	本期 2023年1月1日至2023年 12月31日	上年度可比期间 2022年1月1日至2022 年12月31日
1. 交易性金融资产	-14,490,184.06	3,870,356.57
股票投资	-14,490,684.39	3,870,356.57
债券投资	500.33	-
资产支持证券投资	-	-
基金投资	-	-
贵金属投资	-	-
其他	-	-
2. 衍生工具	-	-
权证投资	-	-
3. 其他	-	-
减：应税金融商品公允价值 变动产生的预估增值税	-	-
合计	-14,490,184.06	3,870,356.57

7.4.7.21 其他收入

单位：人民币元

项目	本期 2023年1月1日至2023年12月 31日	上年度可比期间 2022年1月1日至2022 年12月31日
基金赎回费收入	3,405.57	-
合计	3,405.57	-

注：本基金的赎回费率按持有期间递减，不低于赎回费总额的25%归入基金资产。

7.4.7.22 信用减值损失

本基金本报告期内及上年度可比期间无信用减值损失。

7.4.7.23 其他费用

单位：人民币元

项目	本期 2023年1月1日至2023年12 月31日	上年度可比期间 2022年1月1日至2022年12月31 日
审计费用	28,000.00	28,000.00
信息披露费	120,000.00	120,000.00
证券出借违约金	-	-
银行划款手续费	1,688.45	1,627.24
合计	149,688.45	149,627.24

7.4.8 或有事项、资产负债表日后事项的说明

7.4.8.1 或有事项

截至资产负债表日，本基金并无须作披露的或有事项。

7.4.8.2 资产负债表日后事项

截至财务报表批准报出日，本基金并无须作披露的资产负债表日后事项。

7.4.9 关联方关系

关联方名称	与本基金的关系
太平基金管理有限公司（“太平基金”）	基金管理人、基金销售机构、注册登记机构
中信银行股份有限公司（“中信银行”）	基金托管人、基金销售机构
太平资产管理有限公司（“太平资管”）	基金管理人的股东
太平人寿保险有限公司（“太平人寿”）	基金管理人的股东
安石投资管理有限公司（“安石投资”）	基金管理人的股东

注：下述关联交易均在正常业务范围内按一般商业条款订立。

7.4.10 本报告期及上年度可比期间的关联方交易

7.4.10.1 通过关联方交易单元进行的交易

7.4.10.1.1 股票交易

本基金本报告期内及上年度可比期间未有通过关联方交易单元进行的股票交易。

7.4.10.1.2 债券交易

本基金本报告期内及上年度可比期间未有通过关联方交易单元进行的债券交易。

7.4.10.1.3 债券回购交易

本基金本报告期内及上年度可比期间未有通过关联方交易单元进行的债券回购交易。

7.4.10.1.4 权证交易

本基金本报告期内及上年度可比期间未有通过关联方交易单元进行的权证交易。

7.4.10.1.5 应支付关联方的佣金

本基金本报告期内及上年度可比期间未有应支付关联方的佣金。

7.4.10.2 关联方报酬

7.4.10.2.1 基金管理费

单位：人民币元

项目	本期 2023年1月1日至2023年12月31日	上年度可比期间 2022年1月1日至2022年12月31日
当期发生的基金应支付的管理费	1,717,095.17	1,743,239.96
其中：应支付销售机构的客户维护费	233,463.81	255,007.62
应支付基金管理人的净管理费	1,483,631.36	1,488,232.34

注：自基金成立日至 2023 年 7 月 31 日，支付基金管理人太平基金的管理人报酬按前一日基金资产净值 1.5%的年费率计提，逐日累计至每月月底，按月支付。其计算公式为：

$$\text{日管理人报酬} = \text{前一日基金资产净值} \times 1.5\% / \text{当年天数}。$$

根据《太平基金管理有限公司关于调低旗下部分基金费率并修订基金合同等法律文件的公告》，自 2023 年 8 月 1 日起，支付基金管理人太平基金的管理人报酬按前一日基金资产净值 1.2%的年费率计提，逐日累计至每月月底，按月支付。其计算公式为：

$$\text{日管理人报酬} = \text{前一日基金资产净值} \times 1.2\% / \text{当年天数}。$$

7.4.10.2.2 基金托管费

单位：人民币元

项目	本期	上年度可比期间
	2023 年 1 月 1 日至 2023 年 12 月 31 日	2022 年 1 月 1 日至 2022 年 12 月 31 日
当期发生的基金应支付的托管费	286,182.50	290,539.93

注：自基金成立日至 2023 年 7 月 31 日，支付基金托管人中信银行的托管费按前一日基金资产净值 0.25%的年费率计提，逐日累计至每月月底，按月支付。其计算公式为：

$$\text{日托管费} = \text{前一日基金资产净值} \times 0.25\% / \text{当年天数}。$$

根据《太平基金管理有限公司关于调低旗下部分基金费率并修订基金合同等法律文件的公告》，自 2023 年 8 月 1 日起，支付基金托管人中信银行的托管费按前一日基金资产净值 0.2%的年费率计提，逐日累计至每月月底，按月支付。其计算公式为：

$$\text{日托管费} = \text{前一日基金资产净值} \times 0.2\% / \text{当年天数}。$$

7.4.10.2.3 销售服务费

单位：人民币元

获得销售服务费的各关联方名称	本期		
	2023 年 1 月 1 日至 2023 年 12 月 31 日		
	当期发生的基金应支付的销售服务费		
	太平价值增长股票 A	太平价值增长股票 C	合计
太平基金	-	438,681.35	438,681.35
中信银行	-	31,247.43	31,247.43
合计	-	469,928.78	469,928.78
获得销售服务费的各关联方名称	上年度可比期间		
	2022 年 1 月 1 日至 2022 年 12 月 31 日		
	当期发生的基金应支付的销售服务费		
	太平价值增长股票 A	太平价值增长股票 C	合计

中信银行	-	36,278.75	36,278.75
太平基金	-	409,474.28	409,474.28
合计	-	445,753.03	445,753.03

注：支付基金销售机构的销售服务费按前一日 C 类基金份额的基金资产净值 0.5% 的年费率计提，逐日累计至每月月底，按月支付给太平基金，再由太平基金计算并支付给各基金销售机构。其计算公式为：日销售服务费 = 前一日 C 类的基金资产净值 × 0.5% / 当年天数。

7.4.10.3 与关联方进行银行间同业市场的债券(含回购)交易

本基金本报告期内及上年度可比期间未与关联方进行银行间同业市场的债券(含回购)交易

7.4.10.4 报告期内转融通证券出借业务发生重大关联交易事项的说明

7.4.10.4.1 与关联方通过约定申报方式进行的适用固定期限费率的证券出借业务的情况

本基金本报告期及上年度可比期间未发生与关联方通过约定申报方式进行的适用固定期限费率的证券出借业务。

7.4.10.4.2 与关联方通过约定申报方式进行的适用市场化期限费率的证券出借业务的情况

本基金本报告期及上年度可比期间未发生与关联方通过约定申报方式进行的适用市场化期限费率的证券出借业务。

7.4.10.5 各关联方投资本基金的情况

7.4.10.5.1 报告期内基金管理人运用固有资金投资本基金的情况

本基金的基金管理人于本基金本报告期内及上年度可比期间未运用固有资金投资本基金。

7.4.10.5.2 报告期末除基金管理人之外的其他关联方投资本基金的情况

份额单位：份

太平价值增长股票 C

关联方名称	本期末 2023年12月31日		上年度末 2022年12月31日	
	持有的 基金份额	持有的基金份额 占基金总份 额的比例 (%)	持有的 基金份额	持有的基金份额 占基金总份 额的比例 (%)
太平人寿	100,013,333.33	88.0738	100,013,333.33	85.3508

注：对于分级基金，比例的分母采用各自级别的份额。

7.4.10.6 由关联方保管的银行存款余额及当期产生的利息收入

单位：人民币元

关联方名称	本期 2023年1月1日至2023年12月 31日	上年度可比期间 2022年1月1日至2022年12月31日

	期末余额	当期利息收入	期末余额	当期利息收入
中信银行	7,528,050.31	34,984.16	15,822,554.72	52,404.31

注：本基金的银行存款由基金托管人中信银行保管，按银行同业利率计息。

7.4.10.7 本基金在承销期内参与关联方承销证券的情况

本基金在本报告期内及上年度可比期间均未在承销期内购入过由关联方承销的证券。

7.4.10.8 其他关联交易事项的说明

本基金在本报告期内及上年度可比期间均无须作说明的其他关联交易事项。

7.4.11 利润分配情况

本基金在本报告期内未进行过利润分配。

7.4.12 期末（2023年12月31日）本基金持有的流通受限证券

7.4.12.1 因认购新发/增发证券而于期末持有的流通受限证券

金额单位：人民币元

7.4.12.1.1 受限证券类别：股票										
证券代码	证券名称	成功认购日	受限期	流通受限类型	认购价格	期末估值单价	数量（单位：股）	期末成本总额	期末估值总额	备注
603075	热威股份	2023年9月1日	6个月	锁定期股票	23.10	23.31	60	1,386.00	1,398.60	-
603107	上海汽配	2023年10月25日	6个月	锁定期股票	14.23	18.19	75	1,067.25	1,364.25	-
603119	浙江荣泰	2023年7月21日	6个月	锁定期股票	15.32	23.87	77	1,179.64	1,837.99	-
603193	润本股份	2023年10月9日	6个月	锁定期股票	17.38	16.66	93	1,616.34	1,549.38	-
603273	天元智能	2023年10月16日	6个月	锁定期股票	9.50	18.97	120	1,140.00	2,276.40	-
603275	众辰科技	2023年8月16日	6个月	锁定期股票	49.97	39.70	39	1,948.83	1,548.30	-
603276	恒兴新材	2023年9月	6个月	锁定期股	25.73	24.88	53	1,363.69	1,318.64	-

		18 日		票							
603296	华勤技术	2023 年 8 月 1 日	6 个月	锁定期股票	80.80	77.75	44	3,555.20	3,421.00	-	
688450	光格科技	2023 年 7 月 17 日	6 个月	锁定期股票	53.09	36.42	50	2,654.50	1,821.00	-	
688563	航材股份	2023 年 7 月 12 日	6 个月	锁定期股票	78.99	60.49	79	6,240.21	4,778.71	-	
688602	康鹏科技	2023 年 7 月 13 日	6 个月	锁定期股票	8.66	11.06	344	2,979.04	3,804.64	-	
688603	天承科技	2023 年 6 月 30 日	6 个月	锁定期股票	55.00	74.14	60	3,300.00	4,448.40	-	
688610	埃科光电	2023 年 7 月 10 日	6 个月	锁定期股票	73.33	51.00	76	5,573.08	3,876.00	-	
688612	威迈斯	2023 年 7 月 19 日	6 个月	锁定期股票	47.29	37.97	69	3,263.01	2,619.93	-	
688627	精智达	2023 年 7 月 11 日	6 个月	锁定期股票	46.77	87.72	73	3,414.21	6,403.56	-	
688648	中邮科技	2023 年 11 月 6 日	6 个月	锁定期股票	15.18	21.43	153	2,322.54	3,278.79	-	
688653	康希通信	2023 年 11 月 10 日	6 个月	锁定期股票	10.50	15.99	254	2,667.00	4,061.46	-	
688657	浩辰软件	2023 年 9 月 25 日	6 个月	锁定期股票	103.40	78.23	25	2,585.00	1,955.75	-	
688671	碧兴物联	2023 年 8 月 2 日	6 个月	锁定期股票	36.12	34.30	132	4,767.84	4,527.60	-	
688693	锆威特	2023 年 8 月 10 日	6 个月	锁定期股票	40.83	43.41	83	3,388.89	3,603.03	-	
688716	中研股份	2023 年 9 月 13 日	6 个月	锁定期股票	29.66	36.39	86	2,550.76	3,129.54	-	

688719	爱科赛博	2023年9月20日	6个月	锁定 期股 票	69.98	60.10	46	3,219.08	2,764.60	-
--------	------	------------	-----	---------------	-------	-------	----	----------	----------	---

注：1、基金可使用以基金名义开设的股票账户，选择网上或者网下一种方式进行新股申购。其中基金参与网下申购获得的新股中需要限售的部分或作为战略投资者参与配售获得的新股，在新股上市后的约定期限内不能自由转让；基金参与网上申购获配的新股，从新股获配日至新股上市日之间不能自由转让。

2、基金参与上市公司向特定对象发行股票所获得的股票，自发行结束之日起6个月内不得转让。

3、基金作为特定投资者，认购首次公开发行股票时公司股东公开发售股份，所认购的股份自发行结束之日起12个月内不得转让。

4、基金通过询价转让受让的科创板股份，在受让后6个月内不得转让。

7.4.12.2 期末持有的暂时停牌等流通受限股票

本基金本期末未持有暂时停牌等流通受限股票。

7.4.12.3 期末债券正回购交易中作为抵押的债券

7.4.12.3.1 银行间市场债券正回购

本基金本报告期末无从事银行间市场债券正回购交易形成的卖出回购证券款余额。

7.4.12.3.2 交易所市场债券正回购

本基金本报告期末无从事交易所市场债券正回购交易形成的卖出回购证券款余额。

7.4.12.4 期末参与转融通证券出借业务的证券

于2023年12月31日，本基金未持有参与转融通证券出借业务的证券。

7.4.13 金融工具风险及管理

7.4.13.1 风险管理政策和组织架构

本基金属股票型基金，预期风险与预期收益高于混合型基金、债券型基金与货币市场基金。本基金投资的金融工具主要包括股票投资等。本基金在日常投资管理中面临的与这些金融工具相关的风险主要包括信用风险、流动性风险及市场风险。本基金的基金管理人从事风险管理的主要目标是争取将相对风险控制在限定的范围之内，使本基金在风险和收益之间取得最佳的平衡以实现“风险和收益相匹配”的风险收益目标。

本基金管理人建立了董事会、经营管理层、风险管理部门、各职能部门在内的多级风险管理组织架构，并明确了相应的风险管理职能。董事会主要负责确定公司风险管理总体目标、制定公司风险管理战略和风险应对策略等事项。经营管理层及其下设的风险控制委员会负责指导、协调

和监督各职能部门和各业务单元开展风险管理工作。公司设立独立于业务体系汇报路径的稽核与风控部，对公司的风险管理承担独立评估、监控、检查和报告职责。公司各业务部门负责具体制定业务相关的风险措施、控制流程、监控指标等并负责具体实施，同时定期对本部门的风险进行评估。

本基金的基金管理人对于金融工具的风险管理方法主要是通过定性分析和定量分析的方法去估测各种风险产生的可能损失。从定性分析的角度出发，判断风险损失的严重程度和出现同类风险损失的频度。而从定量分析的角度出发，根据本基金的投资目标，结合基金资产所运用金融工具特征通过特定的风险量化指标、模型，日常的量化报告，确定风险损失的限度和相应置信程度，及时可靠地对各种风险进行监督、检查和评估，并通过相应决策，将风险控制在可接受的范围内。

7.4.13.2 信用风险

信用风险是指基金在交易过程中因交易对手未履行合约责任，或者基金所投资证券之发行人出现违约、拒绝支付到期本息等情况，导致基金资产损失和收益变化的风险。

本基金的基金管理人在交易前对交易对手的资信状况进行了充分的评估。本基金的银行存款存放在本基金的托管人中信银行，因而与银行存款相关的信用风险不重大。本基金在交易所进行的交易均以中国证券登记结算有限责任公司为交易对手完成证券交收和款项清算，违约风险可能性很小；在银行间同业市场进行交易前均对交易对手进行信用评估并对证券交割方式进行限制以控制相应的信用风险。

本基金的基金管理人建立了信用风险管理流程，通过对投资品种信用等级评估来控制证券发行人的信用风险，且通过分散化投资以分散信用风险。

本基金债券投资的信用评级情况按《中国人民银行信用评级管理指导意见》设定的标准统计及汇总。

7.4.13.2.1 按短期信用评级列示的债券投资

单位：人民币元

短期信用评级	本期末 2023年12月31日	上年度末 2022年12月31日
A-1	-	-
A-1 以下	-	-
未评级	5,729,827.40	-
合计	5,729,827.40	-

注：1、债券评级取自第三方评级机构的债项评级。

2、短期未评级债券为国债。

7.4.13.3 流动性风险

流动性风险是指基金在履行与金融负债有关的义务时遇到资金短缺的风险。本基金的流动性风险一方面来自于基金份额持有人可随时要求赎回其持有的基金份额，另一方面来自于投资品种所处的交易市场不活跃而带来的变现困难或因投资集中而无法在市场出现剧烈波动的情况下以合理的价格变现。

针对兑付赎回资金的流动性风险，本基金的基金管理人每日对本基金的申购赎回情况进行严密监控并预测流动性需求，保持基金投资组合中的可用现金头寸与之相匹配。本基金的基金管理人在基金合同中设计了巨额赎回条款，约定在非常情况下赎回申请的处理方式，控制因开放申购赎回模式带来的流动性风险，有效保障基金持有人利益。

于 2023 年 12 月 31 日，本基金所承担的全部金融负债的合同约定到期日均为一个月以内且不计息，可赎回基金份额净值(净资产)无固定到期日且不计息，因此账面余额即为未折现的合约到期现金流量。

7.4.13.3.1 金融资产和金融负债的到期期限分析

无。

7.4.13.3.2 报告期内本基金组合资产的流动性风险分析

本基金的基金管理人在基金运作过程中严格按照《公开募集证券投资基金运作管理办法》及《公开募集开放式证券投资基金流动性风险管理规定》等法规的要求对本基金组合资产的流动性风险进行管理，通过独立的风险管理部门对本基金的组合持仓集中度指标、流通受限制的投资品种比例以及组合在短时间内变现能力的综合指标等流动性指标进行持续的监测和分析。

本基金投资于一家公司发行的证券市值不超过基金资产净值的 10%，且本基金与由本基金的基金管理人管理的其他基金共同持有一家发行的证券不得超过该证券的 10%。本基金与由本基金的基金管理人管理的其他开放式基金共同持有一家上市公司发行的可流通股票不得超过该上市公司可流通股票的 15%，本基金与由本基金的基金管理人管理的全部投资组合持有一家上市公司发行的可流通股票，不得超过该上市公司可流通股票的 30%(完全按照有关指数构成比例进行证券投资的开放式基金及中国证监会认定的特殊投资组合不受上述比例限制)。

本基金所持部分证券在证券交易所上市，其余亦可在银行间同业市场交易，部分基金资产流通暂时受限制不能自由转让的情况参见附注 7.4.12。此外，本基金可通过卖出回购金融资产方式借入短期资金应对流动性需求，其上限一般不超过基金持有的债券投资的公允价值。本基金主动投资于流动性受限资产的市值合计不得超过基金资产净值的 15%。于 2023 年 12 月 31 日，本基金持有的流动性受限资产的市值合计未超过基金资产净值的 15%。

本基金的基金管理人每日对基金组合资产中 7 个工作日可变现资产的可变现价值进行审慎评估与测算，确保每日确认的净赎回申请不得超过 7 个工作日可变现资产的可变现价值。于 2023 年 12 月 31 日，本基金组合资产中 7 个工作日可变现资产的账面价值超过经确认的当日净赎回金额。

同时，本基金的基金管理人通过合理分散逆回购交易的到期日与交易对手的集中度；按照穿透原则对交易对手的财务状况、偿付能力及杠杆水平等进行必要的尽职调查与严格的准入管理，以及对不同的交易对手实施交易额度管理并进行动态调整等措施严格管理本基金从事逆回购交易的流动性风险和交易对手风险。此外，本基金的基金管理人建立了逆回购交易质押品管理制度：根据质押品的资质确定质押率水平；持续监测质押品的风险状况与价值变动以确保质押品按公允价值计算足额；并在与私募类证券资管产品及中国证监会认定的其他主体为交易对手开展逆回购交易时，可接受质押品的资质要求与基金合同约定的投资范围保持一致。

7.4.13.4 市场风险

市场风险是指基金所持金融工具的公允价值或未来现金流量因所处市场各类价格因素的变动而发生波动的风险，包括利率风险、外汇风险和其他价格风险。

7.4.13.4.1 利率风险

利率风险是指金融工具的公允价值或未来现金流量受市场利率变动而发生波动的风险。利率敏感性金融工具均面临由于市场利率上升而导致公允价值下降的风险，其中浮动利率类金融工具还面临每个付息期间结束根据市场利率重新定价时对于未来现金流影响的风险。

本基金的基金管理人定期对本基金面临的利率敏感性缺口进行监控，并通过调整投资组合的久期等方法对上述利率风险进行管理。

本基金持有及承担的大部分金融资产和金融负债不计息，因此本基金的收入及经营活动的现金流量在很大程度上独立于市场利率变化。本基金持有的利率敏感性资产主要为货币资金、结算备付金、债券投资。

7.4.13.4.1.1 利率风险敞口

单位：人民币元

本期末 2023 年 12 月 31 日	1 年以内	1-5 年	5 年以上	不计息	合计
资产					
货币资金	7,528,050.31	-	-	-	7,528,050.31
结算备付金	334,742.87	-	-	-	334,742.87
存出保证金	72,585.36	-	-	-	72,585.36
交易性金融资产	5,729,827.40	-	-	89,043,480.75	94,773,308.15
应收清算款	-	-	-	3,300.11	3,300.11

资产总计	13,665,205.94	-	-	89,046,780.86	102,711,986.80
负债					
应付管理人报酬	-	-	-	104,700.61	104,700.61
应付托管费	-	-	-	17,450.08	17,450.08
应付销售服务费	-	-	-	37,689.60	37,689.60
其他负债	-	-	-	313,639.52	313,639.52
负债总计	-	-	-	473,479.81	473,479.81
利率敏感度缺口	13,665,205.94	-	-	88,573,301.05	102,238,506.99
上年度末 2022 年 12 月 31 日	1 年以内	1-5 年	5 年以上	不计息	合计
资产					
货币资金	15,822,554.72	-	-	-	15,822,554.72
结算备付金	255,010.81	-	-	-	255,010.81
存出保证金	48,102.62	-	-	-	48,102.62
交易性金融资产	-	-	-	97,868,742.12	97,868,742.12
资产总计	16,125,668.15	-	-	97,868,742.12	113,994,410.27
负债					
应付管理人报酬	-	-	-	144,343.36	144,343.36
应付托管费	-	-	-	24,057.23	24,057.23
应付销售服务费	-	-	-	41,150.17	41,150.17
其他负债	-	-	-	257,396.68	257,396.68
负债总计	-	-	-	466,947.44	466,947.44
利率敏感度缺口	16,125,668.15	-	-	97,401,794.68	113,527,462.83

注：表中所示为本基金资产及负债的账面价值，并按照合约规定的利率重新定价日或到期日孰早者予以分类。

7.4.13.4.1.2 利率风险的敏感性分析

于 2023 年 12 月 31 日，本基金持有交易性债券投资公允价值占基金资产净值的比例为 5.56%（2022 年 12 月 31 日：本基金未持有交易性债券投资），因此市场利率的变动对于本基金资产净值无重大影响（2022 年 12 月 31 日：同）

7.4.13.4.2 外汇风险

外汇风险是指金融工具的公允价值或未来现金流量因外汇汇率变动而发生波动的风险。本基金的所有资产及负债以人民币计价，因此无重大外汇风险。

7.4.13.4.3 其他价格风险

其他价格风险是指基金所持金融工具的公允价值或未来现金流量因除市场利率和外汇汇率以外的市场价格因素变动而发生波动的风险。本基金主要投资于证券交易所上市或银行间同业市场交易的股票和债券，所面临的其他价格风险来源于单个证券发行主体自身经营情况或特殊事项的影响，也可能来源于证券市场整体波动的影响。

本基金的基金管理人在构建和管理投资组合的过程中，采用“自上而下”的策略，通过对宏观经济情况及政策的分析，结合证券市场运行情况，做出资产配置及组合构建的决定；通过对单个证券的定性分析及定量分析，选择符合基金合同约定范围的投资品种进行投资。本基金的基金管理人定期结合宏观及微观环境的变化，对投资策略、资产配置、投资组合进行修正，来主动应对可能发生的其他价格风险。

本基金通过投资组合的分散化降低其他价格风险。本基金投资组合中股票投资比例为基金总资产的 80%-95%，扣除股指期货合约与股票期权合约需缴纳的交易保证金后，保持不低于基金资产净值 5%的现金或者到期日在一年以内的政府债券，其中，现金不包括结算备付金、存出保证金、应收申购款等。此外，本基金的基金管理人每日对本基金所持有的证券价格实施监控，定期运用多种定量方法对基金进行风险度量，包括 VaR(Value at Risk) 指标等来测试本基金面临的潜在价格风险，及时可靠地对风险进行跟踪和控制。

7.4.13.4.3.1 其他价格风险敞口

金额单位：人民币元

项目	本期末 2023 年 12 月 31 日		上年度末 2022 年 12 月 31 日	
	公允价值	占基金资产净值 比例 (%)	公允价值	占基金资产净值 比例 (%)
交易性金融资产—股票投资	89,043,480.75	87.09	97,868,742.12	86.21
交易性金融资产—基金投资	-	-	-	-
交易性金融资产—贵金属投资	-	-	-	-
衍生金融资产—权证投资	-	-	-	-
其他	-	-	-	-
合计	89,043,480.75	87.09	97,868,742.12	86.21

7.4.13.4.3.2 其他价格风险的敏感性分析

假设	除沪深 300 指数以外的其他市场变量保持不变		
分析	相关风险变量的变动	对资产负债表日基金资产净值的影响金额（单位：人民币元）	
		本期末（2023 年 12 月 31 日）	上年度末（2022 年 12 月 31 日）
	沪深 300 指数上升	1,851,383.74	5,290,736.02

	5%		
	沪深 300 指数下降	-1,851,383.74	-5,290,736.02
	5%		

7.4.13.4.4 采用风险价值法管理风险

无。

7.4.14 公允价值

7.4.14.1 金融工具公允价值计量的方法

公允价值计量结果所属层次取决于对公允价值计量整体而言具有重要意义的最低层次的输入值。三个层次输入值的定义如下：

第一层次输入值：在计量日能够取得的相同资产或负债在活跃市场上未经调整的报价；

第二层次输入值：除第一层次输入值外相关资产或负债直接或间接可观察到的输入值；

第三层次输入值：相关资产或负债的不可观察输入值。

7.4.14.2 持续的以公允价值计量的金融工具

7.4.14.2.1 各层次金融工具的公允价值

单位：人民币元

公允价值计量结果所属的层次	本期末 2023 年 12 月 31 日	上年度末 2022 年 12 月 31 日
第一层次	88,977,693.18	97,836,867.43
第二层次	5,729,827.40	-
第三层次	65,787.57	31,874.69
合计	94,773,308.15	97,868,742.12

7.4.14.2.2 公允价值所属层次间的重大变动

本基金以导致各层次之间转换的事项发生日为确认各层次之间转换的时点。

对于证券交易所上市的股票和债券，若出现重大事项停牌、交易不活跃（包括涨跌停时的交易不活跃）、或属于非公开发行等情况，本基金不会于停牌日至交易恢复活跃日期间、交易不活跃期间及限售期间将相关股票和债券的公允价值列入第一层次；并根据估值调整中采用的不可观察输入值对于公允价值的影响程度，确定相关股票和债券的公允价值应属第二层次还是第三层次。

7.4.14.2.3 第三层次公允价值余额及变动情况

7.4.14.2.3.1 第三层次公允价值余额及变动情况

单位：人民币元

项目	本期 2023年1月1日至2023年12月31日		
	交易性金融资产		合计
	债券投资	股票投资	
期初余额	-	31,874.69	31,874.69
当期购买	-	-	-
当期出售/结算	-	-	-
转入第三层次	-	134,872.75	134,872.75
转出第三层次	-	114,248.39	114,248.39
当期利得或损失总额	-	13,288.52	13,288.52
其中：计入损益的利得或损失	-	13,288.52	13,288.52
计入其他综合收益的利得或损失	-	-	-
期末余额	-	65,787.57	65,787.57
期末仍持有的第三层次金融资产计入本期损益的未实现利得或损失的变动——公允价值变动损益	-	3,605.46	3,605.46
项目	上年度可比期间 2022年1月1日至2022年12月31日		
	交易性金融资产		合计
	债券投资	股票投资	
期初余额	-	-	-
当期购买	-	-	-
当期出售/结算	-	-	-
转入第三层次	-	156,776.52	156,776.52
转出第三层次	-	-	-
当期利得或损失总额	-	-124,901.83	-124,901.83
其中：计入损益的利得或损失	-	-124,901.83	-124,901.83
计入其他综合收益的利得或损失	-	-	-
期末余额	-	31,874.69	31,874.69
期末仍持有的第三层次金融资产计入本期损益的未	-	7,973.98	7,973.98

实现利得或损失的变动— —公允价值变动损益			
--------------------------	--	--	--

注：于本期末，本基金持有的第三层次的交易性金融资产均为证券交易所上市交易但尚在限售期内的股票投资。于本期，本基金从第三层次转出的交易性金融资产均为限售期结束可正常交易的股票投资。

2、计入损益的利得或损失分别计入利润表中的公允价值变动损益、投资收益等项目。

7.4.14.2.3.2 使用重要不可观察输入值的第三层次公允价值计量的情况

单位：人民币元

项目	本期末公允价值	采用的估值技术	不可观察输入值		
			名称	范围/加权平均值	与公允价值之间的关系
限售期内股票投资	65,787.57	平均价格亚式期权模型	预期波动率	0.1962~2.1988	负相关
项目	上年度末公允价值	采用的估值技术	不可观察输入值		
			名称	范围/加权平均值	与公允价值之间的关系
限售期内股票投资	31,874.69	平均价格亚式期权模型	预期波动率	0.1891~0.5312	负相关

7.4.14.3 非持续的以公允价值计量的金融工具的说明

于本期末，本基金未持有非持续的以公允价值计量的金融资产(上期末：同)。

7.4.14.4 不以公允价值计量的金融工具的相关说明

不以公允价值计量的金融资产和负债主要包括应收款项和其他金融负债，其账面价值与公允价值相差很小。

7.4.15 有助于理解和分析会计报表需要说明的其他事项

截至资产负债表日本基金无需要说明的其他重要事项。

§ 8 投资组合报告

8.1 期末基金资产组合情况

金额单位：人民币元

序号	项目	金额	占基金总资产的比例 (%)
1	权益投资	89,043,480.75	86.69
	其中：股票	89,043,480.75	86.69
2	基金投资	-	-
3	固定收益投资	5,729,827.40	5.58

	其中：债券	5,729,827.40	5.58
	资产支持证券	-	-
4	贵金属投资	-	-
5	金融衍生品投资	-	-
6	买入返售金融资产	-	-
	其中：买断式回购的买入返售金融资产	-	-
7	银行存款和结算备付金合计	7,862,793.18	7.66
8	其他各项资产	75,885.47	0.07
9	合计	102,711,986.80	100.00

8.2 报告期末按行业分类的股票投资组合

8.2.1 报告期末按行业分类的境内股票投资组合

金额单位：人民币元

代码	行业类别	公允价值（元）	占基金资产净值比例（%）
A	农、林、牧、渔业	5,640,000.00	5.52
B	采矿业	10,814,000.00	10.58
C	制造业	39,642,980.49	38.77
D	电力、热力、燃气及水生产和供应业	-	-
E	建筑业	-	-
F	批发和零售业	-	-
G	交通运输、仓储和邮政业	4,040,000.00	3.95
H	住宿和餐饮业	-	-
I	信息传输、软件和信息技术服务业	4,333,500.26	4.24
J	金融业	10,336,000.00	10.11
K	房地产业	14,237,000.00	13.93
L	租赁和商务服务业	-	-
M	科学研究和技术服务业	-	-
N	水利、环境和公共设施管理业	-	-
O	居民服务、修理和其他服务业	-	-
P	教育	-	-
Q	卫生和社会工作	-	-
R	文化、体育和娱乐业	-	-
S	综合	-	-
	合计	89,043,480.75	87.09

8.2.2 报告期末按行业分类的港股通投资股票投资组合

无。

8.3 期末按公允价值占基金资产净值比例大小排序的所有股票投资明细

金额单位：人民币元

序号	股票代码	股票名称	数量（股）	公允价值（元）	占基金资产净值比例（%）
1	603993	洛阳钼业	1,200,000	6,240,000.00	6.10
2	600031	三一重工	440,000	6,058,800.00	5.93
3	000933	神火股份	350,000	5,880,000.00	5.75
4	000998	隆平高科	400,000	5,640,000.00	5.52
5	601688	华泰证券	400,000	5,580,000.00	5.46
6	600325	华发股份	750,000	5,407,500.00	5.29
7	001979	招商蛇口	550,000	5,241,500.00	5.13
8	002271	东方雨虹	250,000	4,800,000.00	4.69
9	601601	中国太保	200,000	4,756,000.00	4.65
10	600547	山东黄金	200,000	4,574,000.00	4.47
11	300454	深信服	59,919	4,331,544.51	4.24
12	002078	太阳纸业	350,000	4,259,500.00	4.17
13	600309	万华化学	55,000	4,225,100.00	4.13
14	002352	顺丰控股	100,000	4,040,000.00	3.95
15	300719	安达维尔	300,000	3,999,000.00	3.91
16	001914	招商积余	300,000	3,588,000.00	3.51
17	603267	鸿远电子	70,000	3,514,000.00	3.44
18	300298	三诺生物	100,000	3,040,000.00	2.97
19	600764	中国海防	90,000	2,245,500.00	2.20
20	688720	艾森股份	25,000	1,506,500.00	1.47
21	688653	康希通信	2,532	49,667.02	0.05
22	688627	精智达	73	6,403.56	0.01
23	688582	芯动联科	133	5,143.11	0.01
24	688563	航材股份	79	4,778.71	0.00
25	688671	碧兴物联	132	4,527.60	0.00
26	688603	天承科技	60	4,448.40	0.00
27	688610	埃科光电	76	3,876.00	0.00
28	688602	康鹏科技	344	3,804.64	0.00
29	688693	锆威特	83	3,603.03	0.00
30	603296	华勤技术	44	3,421.00	0.00
31	688648	中邮科技	153	3,278.79	0.00
32	688716	中研股份	86	3,129.54	0.00
33	688719	爱科赛博	46	2,764.60	0.00
34	688612	威迈斯	69	2,619.93	0.00
35	603273	天元智能	120	2,276.40	0.00
36	688657	浩辰软件	25	1,955.75	0.00
37	603119	浙江荣泰	77	1,837.99	0.00
38	688450	光格科技	50	1,821.00	0.00
39	603193	润本股份	93	1,549.38	0.00
40	603275	众辰科技	39	1,548.30	0.00
41	603075	热威股份	60	1,398.60	0.00
42	603107	上海汽配	75	1,364.25	0.00

43	603276	恒兴新材	53	1,318.64	0.00
----	--------	------	----	----------	------

8.4 报告期内股票投资组合的重大变动

8.4.1 累计买入金额超出期初基金资产净值 2%或前 20 名的股票明细

金额单位：人民币元

序号	股票代码	股票名称	本期累计买入金额	占期初基金资产净值比例(%)
1	603379	三美股份	17,887,748.03	15.76
2	002271	东方雨虹	15,368,020.00	13.54
3	601233	桐昆股份	13,286,114.00	11.70
4	601688	华泰证券	12,381,772.09	10.91
5	600160	巨化股份	11,882,197.00	10.47
6	600975	新五丰	11,567,802.00	10.19
7	600325	华发股份	10,653,006.00	9.38
8	002100	天康生物	10,650,698.00	9.38
9	002567	唐人神	10,489,701.00	9.24
10	001979	招商蛇口	10,326,945.00	9.10
11	300719	安达维尔	10,187,694.00	8.97
12	688369	致远互联	9,332,389.38	8.22
13	300653	正海生物	9,310,833.50	8.20
14	603993	洛阳钼业	9,145,191.00	8.06
15	000933	神火股份	8,716,169.96	7.68
16	603899	晨光股份	8,071,600.00	7.11
17	603225	新凤鸣	8,010,566.83	7.06
18	600031	三一重工	7,954,858.00	7.01
19	601336	新华保险	7,766,538.00	6.84
20	300498	温氏股份	7,691,836.00	6.78
21	300059	东方财富	7,455,929.54	6.57
22	603477	巨星农牧	7,284,972.00	6.42
23	603501	韦尔股份	7,248,949.45	6.39
24	002078	太阳纸业	7,245,838.00	6.38
25	001914	招商积余	7,230,716.24	6.37
26	000998	隆平高科	7,229,418.85	6.37
27	300298	三诺生物	7,138,719.00	6.29
28	600966	博汇纸业	6,839,996.00	6.02
29	300454	深信服	6,588,870.60	5.80
30	601601	中国太保	6,552,509.00	5.77
31	300144	宋城演艺	6,379,187.00	5.62
32	601633	长城汽车	6,024,964.00	5.31
33	603986	兆易创新	5,954,263.00	5.24
34	300737	科顺股份	5,937,298.00	5.23
35	002493	荣盛石化	5,313,518.00	4.68
36	600761	安徽合力	4,991,461.00	4.40
37	603281	江瀚新材	4,957,121.80	4.37

38	600547	山东黄金	4,681,255.00	4.12
39	603113	金能科技	4,661,083.00	4.11
40	002840	华统股份	4,587,769.76	4.04
41	001322	箭牌家居	4,358,609.24	3.84
42	002463	沪电股份	4,181,435.01	3.68
43	600309	万华化学	4,165,598.00	3.67
44	002352	顺丰控股	4,164,843.00	3.67
45	003021	兆威机电	4,110,634.00	3.62
46	603267	鸿远电子	3,880,914.00	3.42
47	600958	东方证券	3,346,567.12	2.95
48	300533	冰川网络	3,266,677.00	2.88
49	000560	我爱我家	3,195,851.70	2.82
50	002607	中公教育	2,964,000.00	2.61
51	002601	龙佰集团	2,854,017.00	2.51
52	300986	志特新材	2,781,032.21	2.45
53	600011	华能国际	2,680,977.00	2.36
54	600027	华电国际	2,617,184.00	2.31
55	688390	固德威	2,502,728.91	2.20
56	688322	奥比中光	2,349,043.31	2.07
57	600153	建发股份	2,305,680.00	2.03

注：买入金额按买卖成交金额(成交单价乘以成交数量)填列，不考虑相关交易费用。

8.4.2 累计卖出金额超出期初基金资产净值 2%或前 20 名的股票明细

金额单位：人民币元

序号	股票代码	股票名称	本期累计卖出金额	占期初基金资产净值比例(%)
1	603379	三美股份	17,584,804.05	15.49
2	300059	东方财富	15,345,056.28	13.52
3	601233	桐昆股份	13,418,415.47	11.82
4	603225	新凤鸣	12,728,142.00	11.21
5	603477	巨星农牧	12,160,462.00	10.71
6	300498	温氏股份	11,904,094.00	10.49
7	600160	巨化股份	10,998,212.00	9.69
8	601601	中国太保	10,708,081.00	9.43
9	600975	新五丰	9,782,945.60	8.62
10	002555	三七互娱	9,490,755.00	8.36
11	002567	唐人神	9,414,658.00	8.29
12	002027	分众传媒	9,280,850.00	8.17
13	601628	中国人寿	9,180,942.00	8.09
14	002100	天康生物	9,129,976.00	8.04
15	002517	恺英网络	8,694,555.00	7.66
16	002271	东方雨虹	8,275,388.00	7.29
17	300653	正海生物	8,232,103.80	7.25
18	600329	达仁堂	7,986,367.00	7.03

19	603501	韦尔股份	7,760,889.00	6.84
20	688369	致远互联	7,369,012.52	6.49
21	603444	吉比特	7,320,293.00	6.45
22	603899	晨光股份	7,218,280.58	6.36
23	601336	新华保险	7,051,670.00	6.21
24	002714	牧原股份	6,770,551.00	5.96
25	600966	博汇纸业	6,734,351.80	5.93
26	600958	东方证券	6,599,037.60	5.81
27	601318	中国平安	6,497,469.00	5.72
28	300719	安达维尔	6,361,273.00	5.60
29	300737	科顺股份	5,740,258.00	5.06
30	002463	沪电股份	5,736,580.00	5.05
31	601633	长城汽车	5,602,041.00	4.93
32	603986	兆易创新	5,567,454.42	4.90
33	300144	宋城演艺	5,450,595.00	4.80
34	601688	华泰证券	5,380,814.00	4.74
35	300298	三诺生物	5,274,160.74	4.65
36	600761	安徽合力	5,032,367.00	4.43
37	001322	箭牌家居	4,974,047.00	4.38
38	600009	上海机场	4,830,498.00	4.25
39	603281	江瀚新材	4,687,517.80	4.13
40	002493	荣盛石化	4,574,605.00	4.03
41	603113	金能科技	4,426,172.00	3.90
42	000933	神火股份	4,158,131.00	3.66
43	002840	华统股份	4,075,761.20	3.59
44	002304	洋河股份	4,070,409.00	3.59
45	003021	兆威机电	4,010,244.00	3.53
46	300533	冰川网络	3,652,001.50	3.22
47	601995	中金公司	3,587,776.00	3.16
48	002078	太阳纸业	3,548,239.00	3.13
49	600519	贵州茅台	3,450,377.00	3.04
50	001979	招商蛇口	3,432,475.00	3.02
51	600325	华发股份	3,248,445.00	2.86
52	001914	招商积余	2,900,829.00	2.56
53	600011	华能国际	2,838,373.00	2.50
54	603260	合盛硅业	2,837,148.00	2.50
55	000560	我爱我家	2,833,305.00	2.50
56	002607	中公教育	2,772,474.00	2.44
57	600027	华电国际	2,689,291.00	2.37
58	300986	志特新材	2,664,359.02	2.35
59	002601	龙佰集团	2,640,050.00	2.33
60	600153	建发股份	2,432,828.00	2.14
61	603993	洛阳钼业	2,365,000.00	2.08

62	688390	固德威	2,363,627.46	2.08
----	--------	-----	--------------	------

注：卖出金额按买卖成交金额（成交单价乘以成交数量）填列，不考虑相关交易费用。

8.4.3 买入股票的成本总额及卖出股票的收入总额

单位：人民币元

买入股票成本（成交）总额	420,726,090.56
卖出股票收入（成交）总额	423,706,252.26

注：“买入股票成本”或“卖出股票收入”均按买卖成交金额（成交单价乘以成交数量）填列，不考虑相关交易费用。

8.5 期末按债券品种分类的债券投资组合

金额单位：人民币元

序号	债券品种	公允价值	占基金资产净值比例（%）
1	国家债券	5,729,827.40	5.60
2	央行票据	-	-
3	金融债券	-	-
	其中：政策性金融债	-	-
4	企业债券	-	-
5	企业短期融资券	-	-
6	中期票据	-	-
7	可转债（可交换债）	-	-
8	同业存单	-	-
9	其他	-	-
10	合计	5,729,827.40	5.60

8.6 期末按公允价值占基金资产净值比例大小排序的前五名债券投资明细

金额单位：人民币元

序号	债券代码	债券名称	数量（张）	公允价值	占基金资产净值比例（%）
1	019709	23 国债 16	57,000	5,729,827.40	5.60

8.7 期末按公允价值占基金资产净值比例大小排序的所有资产支持证券投资明细

本基金本报告期末未持有资产支持证券。

8.8 报告期末按公允价值占基金资产净值比例大小排序的前五名贵金属投资明细

本基金本报告期末未持有贵金属。

8.9 期末按公允价值占基金资产净值比例大小排序的前五名权证投资明细

本基金本报告期末未持有权证。

8.10 本基金投资股指期货的投资政策

本基金投资股指期货将根据风险管理的原则，以套期保值为目的。本基金将充分考虑股指期货的流动性及风险收益特征，选择流动性好、交易活跃的股指期货合约进行多头或空头套期保值

等策略操作。法律法规对于基金投资股指期货的投资策略另有规定的，本基金将按法律法规的规定执行。

8.11 报告期末本基金投资的国债期货交易情况说明

8.11.1 本期国债期货投资政策

本基金将按照相关法律法规的规定，以套期保值为目的，结合对宏观经济形势和政策趋势的判断、对债券市场进行定性和定量分析。本基金将构建量化分析体系，对国债期货和现货基差、国债期货的流动性、波动水平、套期保值的有效性等指标进行跟踪监控，在最大限度保证基金资产安全的基础上，力求实现基金资产的长期稳定增值。国债期货相关投资遵循法律法规及中国证监会的规定。

8.11.2 本期国债期货投资评价

本基金本报告期末未持有国债期货。

8.12 投资组合报告附注

8.12.1 基金投资的前十名证券的发行主体本期是否出现被监管部门立案调查，或在报告编制日前一年内受到公开谴责、处罚的情形

本基金投资的前十名证券的发行主体中，华泰证券股份有限公司出现在报告编制日前一年内受到监管部门处罚的情况。本基金对上述主体发行的相关证券的投资决策程序符合相关法律法规及基金合同的要求。

8.12.2 基金投资的前十名股票是否超出基金合同规定的备选股票库

本报告期内，本基金投资的前十名股票中没有出现超出基金合同规定备选股票库的情形。

8.12.3 期末其他各项资产构成

单位：人民币元

序号	名称	金额
1	存出保证金	72,585.36
2	应收清算款	3,300.11
3	应收股利	-
4	应收利息	-
5	应收申购款	-
6	其他应收款	-
7	待摊费用	-
8	其他	-
9	合计	75,885.47

8.12.4 期末持有的处于转股期的可转换债券明细

本基金本报告期末未持有处于转股期的可转换债券。

8.12.5 期末前十名股票中存在流通受限情况的说明

本基金本报告期末前十名股票中不存在流通受限情况。

8.12.6 投资组合报告附注的其他文字描述部分

由于四舍五入的原因，本报告中涉及比例计算的分项之和与合计项之间可能存在尾差。

§ 9 基金份额持有人信息

9.1 期末基金份额持有人户数及持有人结构

份额单位：份

份额级别	持有人户数 (户)	户均持有的基金份额	持有人结构			
			机构投资者		个人投资者	
			持有份额	占总份额比例 (%)	持有份额	占总份额比例 (%)
太平价值增长股票 A	158	111,453.93	0.00	0.0000	17,609,720.50	100.0000
太平价值增长股票 C	415	273,629.50	100,051,014.11	88.1070	13,505,226.33	11.8930
合计	563	232,976.84	100,051,014.11	76.2782	31,114,946.83	23.7218

注：在同一基金账号同时持有 A 类份额和 C 类份额的情况下，按一户统计持有人户数。

9.2 期末基金管理人的从业人员持有本基金的情况

项目	份额级别	持有份额总数 (份)	占基金总份额比例 (%)
基金管理人所有从业人员持有本基金	太平价值增长股票 A	99.99	0.0006
	太平价值增长股票 C	1,001.10	0.0009
	合计	1,101.09	0.0008

9.3 期末基金管理人的从业人员持有本开放式基金份额总量区间情况

报告期末本公司高级管理人员、基金投资和研究部门负责人、本基金基金经理均未持有本基金。

§ 10 开放式基金份额变动

单位：份

项目	太平价值增长股票 A	太平价值增长股票 C
----	------------	------------

基金合同生效日 (2021 年 4 月 21 日) 基金份额总额	26,343,449.83	192,615,430.73
本报告期期初基金份额总额	19,745,229.72	117,179,154.04
本报告期基金总申购份额	-	19,589,556.18
减:本报告期基金总赎回份额	2,135,509.22	23,212,469.78
本报告期基金拆分变动份额	-	-
本报告期期末基金份额总额	17,609,720.50	113,556,240.44

§ 11 重大事件揭示

11.1 基金份额持有人大会决议

本基金本报告期内未召开基金份额持有人大会。

11.2 基金管理人、基金托管人的专门基金托管部门的重大人事变动

1、基金管理人的重大人事变动情况

(1) 本基金管理人于 2023 年 6 月 17 日发布公告,自 2023 年 6 月 16 日起董晓亮先生不再担任公司副总经理职务。

(2) 本基金管理人于 2023 年 8 月 12 日发布公告,自 2023 年 8 月 11 日起范宇先生不再担任公司总经理、首席信息官职务;邓先虎先生代为履行公司总经理、首席信息官职务;陈晓女士担任公司助理总经理。

(3) 本基金管理人于 2023 年 11 月 18 日发布公告,自 2023 年 11 月 16 日起曹琦女士担任公司总经理;陈新先生担任公司首席信息官;邓先虎先生不再代为履行公司总经理、首席信息官职务。

2、基金托管人的重大人事变动情况

本报告期内,基金托管人的专门基金托管部门未发生重大人事变动。

11.3 涉及基金管理人、基金财产、基金托管业务的诉讼

本报告期内,本基金未发生对基金份额持有人权益或者基金份额的价格产生重大影响的涉及基金管理人、基金财产、基金托管业务的诉讼事项。

11.4 基金投资策略的改变

本报告期内基金投资策略未发生改变。

11.5 为基金进行审计的会计师事务所情况

经过邀请招标，并履行适当程序，聘任普华永道中天会计师事务所（特殊普通合伙）为本基金审计机构。本基金本年度应支付审计费贰万捌仟元整。

11.6 管理人、托管人及其高级管理人员受稽查或处罚等情况

11.6.1 管理人及其高级管理人员受稽查或处罚等情况

本报告期内，本公司及高级管理人员未受到稽查或处罚等。

11.6.2 托管人及其高级管理人员受稽查或处罚等情况

本报告期内，中信银行股份有限公司及高级管理人员未有受稽查或处罚等情况。

11.7 基金租用证券公司交易单元的有关情况

11.7.1 基金租用证券公司交易单元进行股票投资及佣金支付情况

金额单位：人民币元

券商名称	交易单元数量	股票交易		应支付该券商的佣金		备注
		成交金额	占当期股票成交总额的比例 (%)	佣金	占当期佣金总量的比例 (%)	
长江证券	1	336,370,000.96	39.92	244,318.88	39.64	-
开源证券	1	111,257,818.47	13.20	81,688.21	13.25	-
华创证券	2	168,066,629.64	19.94	124,273.80	20.16	-
国金证券	1	171,267,772.10	20.32	125,250.22	20.32	-
广发证券	1	55,720,816.32	6.61	40,854.58	6.63	-

注：1、交易单元的选择标准和程序

拟被基金管理人租用交易单元的券商应符合以下标准：

- (1) 市场形象及财务状况良好。
- (2) 经营行为规范，内控制度健全，最近一年未因发生重大违规行为而受到国家监管部门的处罚。
- (3) 内部管理规范、严格，具备能够满足基金高效、安全运作的通讯条件。
- (4) 研究实力较强，具有专门的研究机构和专职研究人员，能及时、定期、全面地为基金提供宏观经济、行业情况、市场走向、个股分析的研究报告及周到的信息服务。

根据上述标准进行考察后，由基金管理人的投资决策委员会确定租用券商的交易单元，并由基金管理人与被选择的券商签订协议。

2、报告期内基金租用券商交易单元的变更情况

本报告期内本基金无新增租用交易单元的情况。

11.7.2 基金租用证券公司交易单元进行其他证券投资的情况

金额单位：人民币元

券商名称	债券交易		债券回购交易		权证交易	
	成交金额	占当期债券成交总额的比例(%)	成交金额	占当期债券回购成交总额的比例(%)	成交金额	占当期权证成交总额的比例(%)
长江证券	1,355,458.29	6.45	-	-	-	-
开源证券	11,374,950.01	54.14	5,000,000.00	100.00	-	-
华创证券	8,278,078.00	39.40	-	-	-	-
国金证券	-	-	-	-	-	-
广发证券	-	-	-	-	-	-

11.8 其他重大事件

序号	公告事项	法定披露方式	法定披露日期
1	太平价值增长股票型证券投资基金 2022 年第四季度报告	中国证监会规定媒介	2023 年 1 月 20 日
2	太平价值增长股票型证券投资基金 2022 年年度报告	中国证监会规定媒介	2023 年 3 月 30 日
3	太平价值增长股票型证券投资基金（C 类份额）基金产品资料概要更新	中国证监会规定媒介	2023 年 4 月 20 日
4	太平价值增长股票型证券投资基金招募说明书（更新）（2023 年第 1 号）	中国证监会规定媒介	2023 年 4 月 20 日
5	太平价值增长股票型证券投资基金（A 类份额）基金产品资料概要更新	中国证监会规定媒介	2023 年 4 月 20 日
6	太平价值增长股票型证券投资基金 2023 年第一季度报告	中国证监会规定媒介	2023 年 4 月 21 日
7	太平基金管理有限公司关于旗下基金增加上海攀赢基金销售有限公司为销售机构并参加其费率优惠的公告	中国证监会规定媒介	2023 年 5 月 31 日
8	太平基金管理有限公司关于旗下基金增加上海挖财基金销售有限公司为销售机构并参加其费率优惠的公告	中国证监会规定媒介	2023 年 5 月 31 日
9	太平基金管理有限公司关于增聘赵超担任太平价值增长股票型证券投资基金基金经理的公告	中国证监会规定媒介	2023 年 6 月 30 日

10	太平价值增长股票型证券投资基金（C类份额）基金产品资料概要更新	中国证监会规定媒介	2023年7月1日
11	太平价值增长股票型证券投资基金（A类份额）基金产品资料概要更新	中国证监会规定媒介	2023年7月1日
12	太平基金管理有限公司太平价值增长股票型证券投资基金招募说明书（更新）（2023年第2号）	中国证监会规定媒介	2023年7月1日
13	太平基金管理有限公司关于旗下基金增加泛华普益基金销售有限公司为销售机构并参加其费率优惠的公告	中国证监会规定媒介	2023年7月17日
14	太平基金管理有限公司关于旗下基金增加深圳众禄基金销售股份有限公司为销售机构并参加其费率优惠的公告	中国证监会规定媒介	2023年7月17日
15	太平价值增长股票型证券投资基金2023年第二季度报告	中国证监会规定媒介	2023年7月21日
16	太平价值增长股票型证券投资基金基金经理变更公告	中国证监会规定媒介	2023年7月22日
17	太平价值增长股票型证券投资基金（A类份额）基金产品资料概要更新	中国证监会规定媒介	2023年7月26日
18	太平价值增长股票型证券投资基金（C类份额）基金产品资料概要更新	中国证监会规定媒介	2023年7月26日
19	太平基金管理有限公司太平价值增长股票型证券投资基金招募说明书（更新）（2023年第3号）	中国证监会规定媒介	2023年7月26日
20	太平基金管理有限公司关于调低旗下部分基金费率并修订基金合同等法律文件的公告	中国证监会规定媒介	2023年7月29日
21	太平价值增长股票型证券投资基金基金合同	中国证监会规定媒介	2023年8月1日
22	太平价值增长股票型证券投资基金招募说明书（更新）（2023年第4号）	中国证监会规定媒介	2023年8月1日
23	太平价值增长股票型证券投资基金（C类份额）基金产品资料概要更新	中国证监会规定媒介	2023年8月1日
24	太平价值增长股票型证券投资基金（A类份额）基金产品资料概要更新	中国证监会规定媒介	2023年8月1日
25	太平价值增长股票型证券投资基金托管协议	中国证监会规定媒介	2023年8月1日
26	太平基金管理有限公司关于旗下基金增加平安银行股份有限公司为销售机构并参加其费率优惠的公告	中国证监会规定媒介	2023年8月10日
27	太平价值增长股票型证券投资基金2023年中期报告	中国证监会规定媒介	2023年8月31日
28	太平价值增长股票型证券投资基金2023年第三季度报告	中国证监会规定媒介	2023年10月25日

29	太平基金管理有限公司关于旗下基金增加博时财富基金销售有限公司为销售机构并参加其费率优惠的公告	中国证监会规定媒介	2023 年 12 月 5 日
30	太平基金管理有限公司关于旗下基金改聘会计师事务所的公告	中国证监会规定媒介	2023 年 12 月 29 日

§ 12 影响投资者决策的其他重要信息

12.1 报告期内单一投资者持有基金份额比例达到或超过 20%的情况

投资者类别	报告期内持有基金份额变化情况					报告期末持有基金情况	
	序号	持有基金份额比例达到或者超过 20%的时间区间	期初份额	申购份额	赎回份额	持有份额	份额占比 (%)
机构	1	20230101-20231231	100,013,333.33	-	-	100,013,333.33	76.2495
产品特有风险							
本基金存在单一投资者持有基金份额比例达到或超过 20%的情况，可能会出现集中赎回或巨额赎回从而引发基金净值剧烈波动或份额净值尾差风险，甚至引发基金的流动性风险，基金管理人可能无法及时变现基金资产以应对基金份额持有人的赎回申请，基金份额持有人可能无法及时赎回持有的全部基金份额。							

12.2 影响投资者决策的其他重要信息

无。

§ 13 备查文件目录

13.1 备查文件目录

- 1、中国证监会关于核准本基金募集的批复
- 2、《太平价值增长股票型证券投资基金基金合同》
- 3、《太平价值增长股票型证券投资基金招募说明书》
- 4、《太平价值增长股票型证券投资基金托管协议》
- 5、基金管理人业务资格批件、营业执照
- 6、法律法规及中国证监会要求的其他文件

13.2 存放地点

本基金管理人办公地点(地址:上海市浦东新区银城中路 488 号太平金融大厦 7 楼, 5 楼 503A)

13.3 查阅方式

投资者对本报告书如有疑问,可咨询本基金管理人太平基金管理有限公司;部分备查文件可在本基金管理人公司网站上查阅。

客户服务电话：400-028-8699、021-61560999

公司网址：www.taipingfund.com.cn

太平基金管理有限公司

2024 年 3 月 30 日