

德邦短债债券型证券投资基金

2024 年第 1 季度报告

2024 年 3 月 31 日

基金管理人：德邦基金管理有限公司

基金托管人：交通银行股份有限公司

报告送出日期：2024 年 04 月 16 日

§1 重要提示

基金管理人的董事会及董事保证本报告所载资料不存在虚假记载、误导性陈述或重大遗漏，并对其内容的真实性、准确性和完整性承担个别及连带责任。

基金托管人交通银行股份有限公司根据基金合同规定，于 2024 年 4 月 15 日复核了本报告中的财务指标、净值表现和投资组合报告等内容，保证复核内容不存在虚假记载、误导性陈述或者重大遗漏。

基金管理人承诺以诚实信用、勤勉尽责的原则管理和运用基金资产，但不保证基金一定盈利。

基金的过往业绩并不代表其未来表现。投资有风险，投资者在作出投资决策前应仔细阅读本基金的招募说明书。

本报告中财务资料未经审计。

本报告期自 2024 年 1 月 1 日起至 3 月 31 日止。

§2 基金产品概况

基金简称	德邦短债			
基金主代码	008448			
基金运作方式	契约型开放式			
基金合同生效日	2019 年 12 月 25 日			
报告期末基金份额总额	6,768,109,004.88 份			
投资目标	本基金在严格控制风险并保证充分流动性的前提下，重点投资于短期债券，力求获得超越业绩比较基准的投资回报。			
投资策略	利率预测策略与久期管理、收益率曲线策略、买入并持有策略、相对价值挖掘策略、证券公司短期公司债投资策略、资产支持证券的投资策略、国债期货投资策略。			
业绩比较基准	中债-综合财富（1 年以下）指数收益率			
风险收益特征	本基金为债券型基金，其长期平均风险和预期收益率低于股票型基金及混合型基金，高于货币市场基金。			
基金管理人	德邦基金管理有限公司			
基金托管人	交通银行股份有限公司			
下属分级基金的基金简称	德邦短债 A	德邦短债 C	德邦短债 D	德邦短债 E
下属分级基金的交易代码	008448	008449	021026	019304
报告期末下属分级基金的份额总额	1,764,004,325.77 份	4,945,322,676.63 份	4,440.89 份	58,777,561.59 份

注：经征基金托管人交通银行股份有限公司同意并报中国证券监督管理委员会备案，自 2023 年 9 月 4 日起增加本基金的 E 类基金份额类别，自 2024 年 3 月 19 日起增加本基金的 D 类基金份额类别。

§3 主要财务指标和基金净值表现

3.1 主要财务指标

单位：人民币元

主要财务指标	报告期（2024 年 1 月 1 日-2024 年 3 月 31 日）		报告期（2024 年 3 月 19 日-2024 年 3 月 31 日）	报告期（2024 年 1 月 1 日-2024 年 3 月 31 日）
	德邦短债 A	德邦短债 C	德邦短债 D	德邦短债 E
1. 本期已实现收益	15,952,957.16	55,795,047.59	1.42	335,977.25
2. 本期利润	19,950,486.60	81,027,844.18	2.48	349,347.02
3. 加权平均基金份额本期利润	0.0134	0.0131	0.0008	0.0114
4. 期末基金资产净值	1,987,173,875.47	5,513,652,528.46	5,002.48	66,125,183.62
5. 期末基金份额净值	1.1265	1.1149	1.1265	1.1250

注：1、本期已实现收益指基金本期利息收入、投资收益、其他收入（不含公允价值变动收益）扣除相关费用和信用减值损失后的余额，本期利润为本期已实现收益加上本期公允价值变动收益。

2、上述基金业绩指标不包括基金份额持有人认购或交易基金的各项费用，计入费用后实际收益水平要低于所列数字。

3.2 基金净值表现

3.2.1 基金份额净值增长率及其与同期业绩比较基准收益率的比较

德邦短债 A

阶段	净值增长率①	净值增长率 标准差②	业绩比较基 准收益率③	业绩比较基 准收益率标 准差④	①—③	②—④
过去三个月	1.28%	0.03%	0.70%	0.01%	0.58%	0.02%
过去六个月	2.62%	0.02%	1.45%	0.01%	1.17%	0.01%

过去一年	4.45%	0.02%	2.64%	0.01%	1.81%	0.01%
过去三年	9.67%	0.02%	7.98%	0.01%	1.69%	0.01%
自基金合同 生效起至今	12.65%	0.02%	11.62%	0.01%	1.03%	0.01%

德邦短债 C

阶段	净值增长率①	净值增长率 标准差②	业绩比较基 准收益率③	业绩比较基 准收益率标 准差④	①—③	②—④
过去三个月	1.21%	0.03%	0.70%	0.01%	0.51%	0.02%
过去六个月	2.49%	0.02%	1.45%	0.01%	1.04%	0.01%
过去一年	4.19%	0.02%	2.64%	0.01%	1.55%	0.01%
过去三年	8.83%	0.02%	7.98%	0.01%	0.85%	0.01%
自基金合同 生效起至今	11.49%	0.02%	11.62%	0.01%	-0.13%	0.01%

德邦短债 D

阶段	净值增长率①	净值增长率 标准差②	业绩比较基 准收益率③	业绩比较基 准收益率标 准差④	①—③	②—④
自基金合同 生效起至今	0.10%	0.01%	0.07%	0.01%	0.03%	0.00%

德邦短债 E

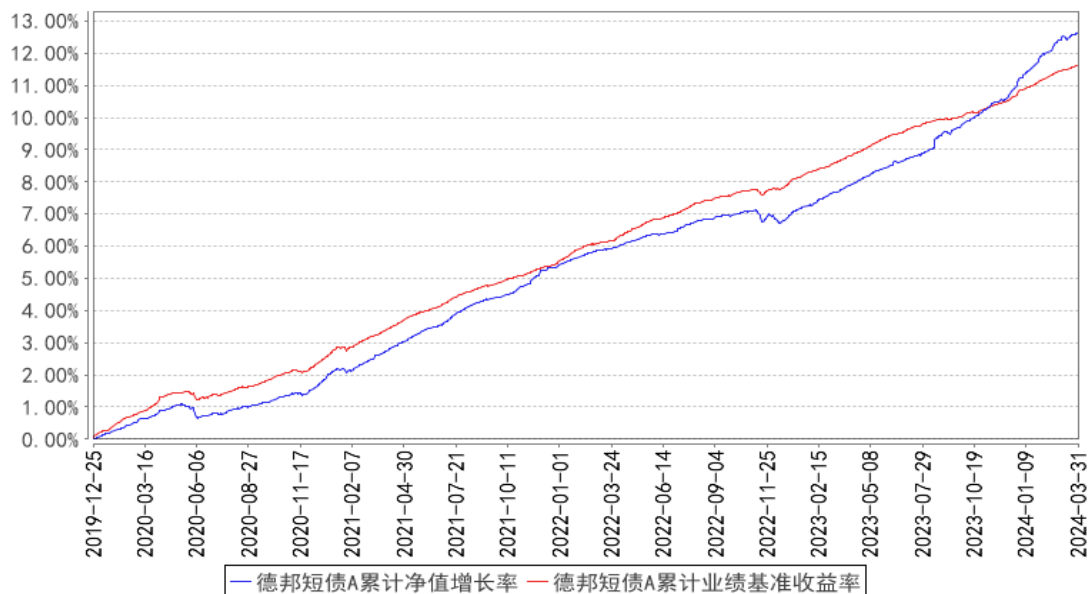
阶段	净值增长率①	净值增长率 标准差②	业绩比较基 准收益率③	业绩比较基 准收益率标 准差④	①—③	②—④
过去三个月	1.23%	0.02%	0.70%	0.01%	0.53%	0.01%
过去六个月	2.52%	0.02%	1.45%	0.01%	1.07%	0.01%
自基金合同 生效起至今	2.67%	0.02%	1.50%	0.01%	1.17%	0.01%

注：1、本基金的业绩比较基准：中债-综合财富（1年以下）指数收益率

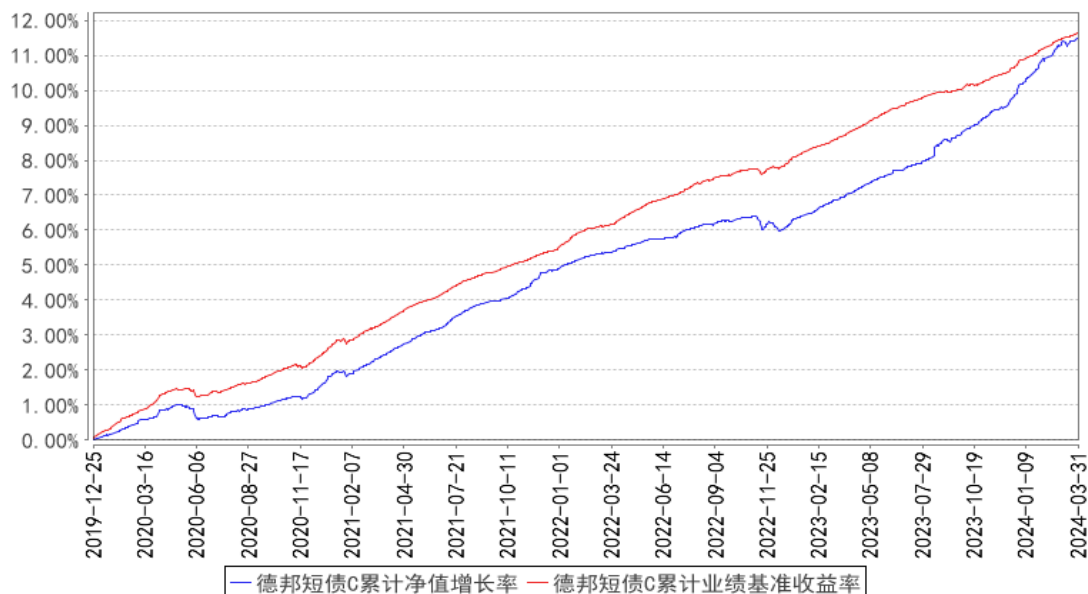
2、自 2023 年 9 月 4 日起本基金增加 E 类基金份额类别，自 2024 年 3 月 19 日起本基金增加 D 类基金份额类别。

3.2.2 自基金合同生效以来基金累计净值增长率变动及其与同期业绩比较基准收益率率变动的比较

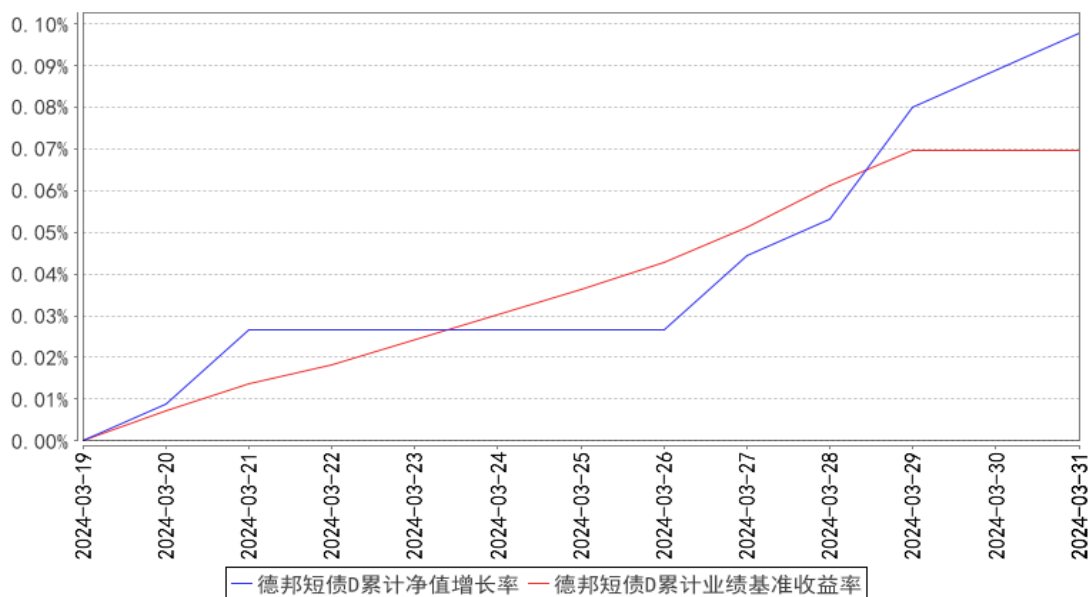
德邦短债A累计净值增长率与同期业绩比较基准收益率的历史走势对比图



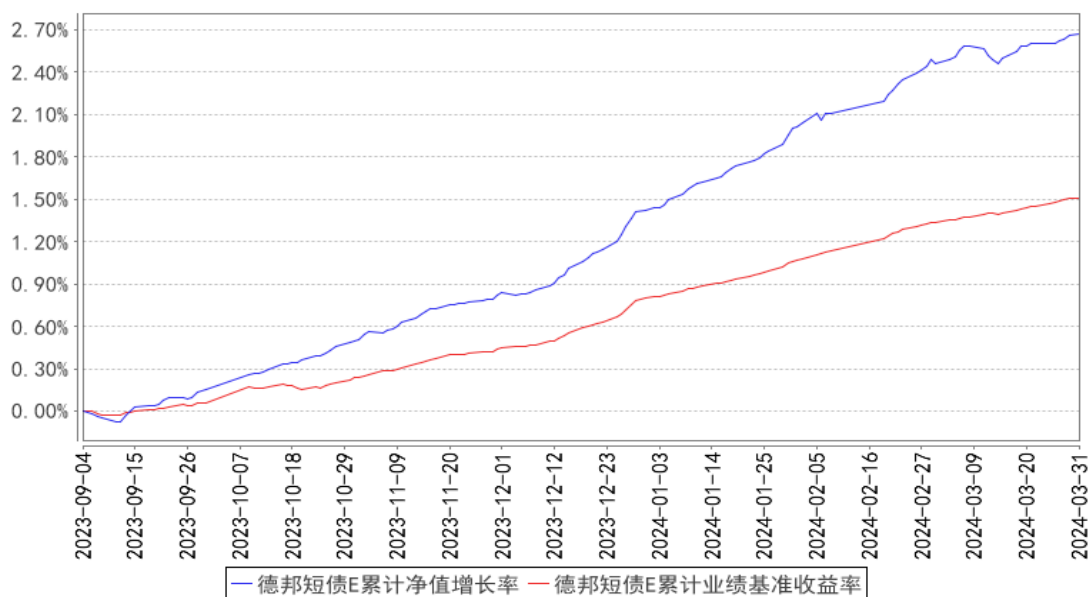
德邦短债C累计净值增长率与同期业绩比较基准收益率的历史走势对比图



德邦短债D累计净值增长率与同期业绩比较基准收益率的历史走势对比图



德邦短债E累计净值增长率与同期业绩比较基准收益率的历史走势对比图



注：1、本基金基金合同生效日为 2019 年 12 月 25 日，基金合同生效日至报告期期末，本基金运作时间已满一年。本基金的建仓期为 6 个月，建仓期结束时各项资产配置比例符合本基金基金合同规定。图 1 和图 2 所示日期为 2019 年 12 月 25 日至 2024 年 3 月 31 日。

2、本基金自 2023 年 9 月 4 日起增加 E 类份额，图 4 所示日期为 2023 年 9 月 4 日至 2024 年 3 月 31 日。

3、本基金自 2024 年 3 月 19 日起增加 D 类份额，图 3 所示日期为 2024 年 3 月 19 日至 2024 年 3 月 31 日。

§4 管理人报告

4.1 基金经理（或基金经理小组）简介

姓名	职务	任本基金的基金经理期限		证券从业年限	说明
		任职日期	离任日期		
欧阳帆	本基金的基金经理	2023 年 8 月 11 日	-	4 年	硕士，毕业于南京大学工业工程专业。2019 年 6 月加入德邦基金，从事固收研究工作，现任公募固收投资部基金经理。

注：1、任职日期和离任日期一般情况下指公司作出决定之日；若该基金经理自基金合同生效日起即任职，则任职日期为基金合同生效日。

2、证券从业的含义遵从行业协会《证券从业人员资格管理办法》的相关规定。

4.2 管理人对报告期内本基金运作合规守信情况的说明

本报告期内，基金管理人严格遵守《证券投资基金法》等有关法律法规及基金合同、基金招募说明书等有关基金法律文件的规定，以取信于市场、取信于社会投资公众为宗旨，本着诚实信用、勤勉尽责的原则管理和运用基金资产，在控制风险的前提下，为基金份额持有人谋求最大利益。在本报告期内，基金运作合法合规，无损害基金份额持有人利益的行为。

4.3 公平交易专项说明

4.3.1 公平交易制度的执行情况

报告期内，基金管理人严格按照《证券投资基金管理公司公平交易制度指导意见》及公司内部相关制度规定，从研究分析、投资决策、交易执行、事后监控等环节严格把关，通过系统和人工等方式在各个环节严格控制交易公平执行，未发现不同投资组合之间存在非公平交易的情况。

4.3.2 异常交易行为的专项说明

报告期内，本基金未发现参与交易所公开竞价同日反向交易成交较少的单边交易量超过该证券当日成交量的 5% 的情况。基金管理人未发现异常交易行为。

4.4 报告期内基金的投资策略和运作分析

今年年初以来供需不匹配带来的资产荒叠加货币宽松预期共同带动债市收益率快速下行，行情超出市场预期，债市收益率突破 2002 年 6 月以来低点。具体来看，年初降准预期带动长端收益率下行突破 2.5%，随后受特别国债发行带来的政策加码担忧，收益率小幅回调，1 月末央行意外降准 50bp，短端明显下行，叠加权益表现偏弱，债市情绪较好；节前中央汇金增持 ETF，市场观望情绪升温债市小幅回调，至春节前 10 年期国债活跃券最低下行至 2.4% 附近；节后资金面在央行呵护下整体平稳，5 年 LPR 的非对称下调市场解读偏利多，基本面进入数据真空期但复工开

工等高频数据偏弱，叠加机构配置行为较积极，债市表现强势，10 年期国债活跃券下行至 2.35% 附近，超长端一度下行突破 MLF 利率；跨月期间两会召开在即，止盈观望情绪浓厚，债市有明显回调，会议召开后政策力度未超预期叠加央行释放宽松信号，10 年期国债收益率大幅下行至 2.2675%、创年内新低；后在央行调研农商行、特别国债发行节奏和发行方式、人民币汇率压力、经济数据屡超预期等扰动下，市场逐渐出现一定分歧进入盘整阶段，10 年国债在 2.3% 附近震荡。全季来看，10 年国债收益率下行 26.52bp 至 2.2901%，1 年国债收益率下行 35.71bp 至 1.7225%；3 年 AA-城投债收益率下行 140.9bp 至 3.3961%，5 年 AA-城投债收益率下行 163.6bp 至 4.3058%；5 年 AA-二级资本债下行 59.37bp 至 3.3016%，1 年 AA-二级资本债下行 54.47bp 至 2.6249%。

本产品以配置短期债券为主，在严控信用风险的前提下，积极挖掘高性价比债券，在满足合同主题债比例的前提下，考虑后续资产的可得性，适当布局期限适中的非主题债；对于利率波段适度参与，增厚组合收益。

4.5 报告期内基金的业绩表现

截至本报告期末德邦短债 A 基金份额净值为 1.1265 元，基金份额净值增长率为 1.28%，同期业绩比较基准收益率为 0.70%；德邦短债 C 基金份额净值为 1.1149 元，基金份额净值增长率为 1.21%，同期业绩比较基准收益率为 0.70%；德邦短债 D 基金份额净值为 1.1265 元，基金份额净值增长率为 0.10%，同期业绩比较基准收益率为 0.07%；德邦短债 E 基金份额净值为 1.1250 元，基金份额净值增长率为 1.23%，同期业绩比较基准收益率为 0.70%。

4.6 报告期内基金持有人数或基金资产净值预警说明

无。

§5 投资组合报告

5.1 报告期末基金资产组合情况

序号	项目	金额（元）	占基金总资产的比例（%）
1	权益投资	-	-
	其中：股票	-	-
2	基金投资	-	-
3	固定收益投资	9,806,461,986.09	98.62
	其中：债券	9,806,461,986.09	98.62
	资产支持证券	-	-
4	贵金属投资	-	-

5	金融衍生品投资	-	-
6	买入返售金融资产	-	-
	其中：买断式回购的买入返售金融资产	-	-
7	银行存款和结算备付金合计	32,856,789.17	0.33
8	其他资产	104,850,419.45	1.05
9	合计	9,944,169,194.71	100.00

5.2 报告期末按行业分类的股票投资组合

5.2.1 报告期末按行业分类的境内股票投资组合

注：本基金本报告期末未持有境内股票。

5.2.2 报告期末按行业分类的港股通投资股票投资组合

注：本基金本报告期末未持有通过港股通投资的股票。

5.3 期末按公允价值占基金资产净值比例大小排序的股票投资明细

5.3.1 报告期末按公允价值占基金资产净值比例大小排序的前十名股票投资明细

注：本基金本报告期末未持有股票。

5.4 报告期末按债券品种分类的债券投资组合

序号	债券品种	公允价值（元）	占基金资产净值比例（%）
1	国家债券	536,109,936.58	7.08
2	央行票据	-	-
3	金融债券	1,353,863,607.91	17.89
	其中：政策性金融债	618,277,191.40	8.17
4	企业债券	433,819,525.24	5.73
5	企业短期融资券	5,350,593,233.98	70.71
6	中期票据	1,694,900,412.06	22.40
7	可转债（可交换债）	-	-
8	同业存单	19,906,328.87	0.26
9	其他	417,268,941.45	5.51
10	合计	9,806,461,986.09	129.60

5.5 报告期末按公允价值占基金资产净值比例大小排序的前五名债券投资明细

序号	债券代码	债券名称	数量（张）	公允价值（元）	占基金资产净值比例（%）
1	230208	23 国开 08	1,600,000	165,133,114.75	2.18
2	012383910	23 中铝集 SCP004	1,500,000	151,777,245.90	2.01
3	012480193	24 中国信科 SCP001	1,200,000	120,592,131.15	1.59
4	239964	23 贴现国债 64	1,200,000	119,900,769.23	1.58

5	220405	22 农发 05	1,000,000	106,678,196.72	1.41
---	--------	----------	-----------	----------------	------

5.6 报告期末按公允价值占基金资产净值比例大小排序的前十名资产支持证券投资 明细

注：本基金本报告期末未持有资产支持证券。

5.7 报告期末按公允价值占基金资产净值比例大小排序的前五名贵金属投资明细

注：本基金本报告期末未持有贵金属。

5.8 报告期末按公允价值占基金资产净值比例大小排序的前五名权证投资明细

注：本基金本报告期末未持有权证。

5.9 报告期末本基金投资的国债期货交易情况说明

5.9.1 本期国债期货投资政策

注：本基金本报告期末未投资国债期货。

5.9.2 报告期末本基金投资的国债期货持仓和损益明细

注：本基金本报告期末未投资国债期货。

5.9.3 本期国债期货投资评价

注：本基金本报告期末未投资国债期货。

5.10 投资组合报告附注

5.10.1 本基金投资的前十名证券的发行主体本期是否出现被监管部门立案调查，或在报告编制日前一年内受到公开谴责、处罚的情形

恒丰银行股份有限公司

恒丰银行股份有限公司在报告编制日前一年内存在的违规行为包括：代销业务不合规；房地产开发贷款管理不审慎，贷款资金被挪用于归还项目土地款；固定资产贷款管理不审慎，贷款资金回流后被挪作项目资本金；债权融资计划业务投前、投后管理不到位；流动资金贷款“三查”不到位，贷款资金回流并长期滞留于借款人账户，违反审慎经营规则；贷后管理不到位，流动资金贷款被挪用于购买理财产品；贴现资金回流用作存单质押，滚动办理银行承兑汇票业务，虚增存贷款；个人经营性贷款管理不到位，贷款资金被挪用于归还住房按揭贷款或购房；个人住房按揭贷款管理不审慎；贷款风险分类不准确；违规发放固定资产贷款；对机构虚增存贷款规模，严重违反审慎经营规则负有责任；2013-2014 年授信业务中，存在违规开立贸易背景不真实信用证、

授信管理不合规、信贷资金被挪用、贷款三查不到位的问题；信贷业务违规；以贷转存、员工违规代办业务。在报告编制日前一年内被中国银行保险监督管理委员会、国家金融监督管理总局等监管机构及上述机构的派出机构处罚。

除此之外，本基金投资的其他前十名证券的发行主体本期未被监管部门立案调查，或在本报告编制日前一年内未受到公开谴责、处罚。

5.10.2 基金投资的前十名股票是否超出基金合同规定的备选股票库

本基金本报告期末未持有股票。

5.10.3 其他资产构成

序号	名称	金额（元）
1	存出保证金	7,969.16
2	应收证券清算款	51,411,488.80
3	应收股利	-
4	应收利息	-
5	应收申购款	53,430,961.30
6	其他应收款	0.19
7	其他	-
8	合计	104,850,419.45

5.10.4 报告期末持有的处于转股期的可转换债券明细

注：本基金本报告期末未持有处于转股期的可转换债券。

5.10.5 报告期末前十名股票中存在流通受限情况的说明

注：本基金本报告期末未持有股票。

5.10.6 投资组合报告附注的其他文字描述部分

本报告中因四舍五入原因，投资组合报告中市值占总资产或净资产比例的分项之和与合计可能存在尾差。

§6 开放式基金份额变动

单位：份

项目	德邦短债 A	德邦短债 C	德邦短债 D	德邦短债 E
报告期期初基金份额总额	562,166,607.85	3,454,230,841.77	-	14,225,838.57
报告期期间基金总申购份额	2,390,619,815.71	11,431,455,913.55	4,440.89	47,816,011.99
减：报告期期间基金总赎回份额	1,188,782,097.79	9,940,364,078.69	-	3,264,288.97
报告期期间基金拆分变动份额（份）	-	-	-	-

额减少以“-”填列)				
报告期期末基金份额总额	1,764,004,325.77	4,945,322,676.63	4,440.89	58,777,561.59

注：申购含红利再投、转换入份额；赎回含转换出份额。

§7 基金管理人运用固有资金投资本基金情况

7.1 基金管理人持有本基金份额变动情况

注：报告期内，基金管理人未运用固有资金投资本基金。

7.2 基金管理人运用固有资金投资本基金交易明细

注：报告期内，基金管理人未运用固有资金投资本基金。

§8 影响投资者决策的其他重要信息

8.1 报告期内单一投资者持有基金份额比例达到或超过 20%的情况

注：报告期内无单一投资者持有基金份额比例达到或超过 20%的情况。

8.2 影响投资者决策的其他重要信息

2024 年 3 月 15 日，基金管理人在中国证监会规定媒体及规定网站刊登了《德邦基金管理有限公司关于德邦短债债券型证券投资基金投资关联方发行证券的公告》，具体内容详见公告。

2024 年 3 月 19 日，基金管理人在中国证监会规定媒体及规定网站刊登了《德邦基金管理有限公司关于德邦短债债券型证券投资基金增设 D 类基金份额类别并修改基金合同等法律文件的公告》，具体内容详见公告。

§9 备查文件目录

9.1 备查文件目录

- 1、中国证监会核准基金募集的文件；
- 2、德邦短债债券型证券投资基金基金合同；
- 3、德邦短债债券型证券投资基金托管协议；
- 4、德邦短债债券型证券投资基金招募说明书；
- 5、基金管理人业务资格批件、营业执照；
- 6、报告期内按照规定披露的各项公告。

9.2 存放地点

上海市杨浦区荆州路 198 号万硕大厦 A 栋 25 楼。

9.3 查阅方式

投资者可在营业时间至公司办公地点免费查阅，也可按工本费购买复印件，亦可通过公司网站查询，公司网址为 www.dbfund.com.cn。

投资者对本报告如有疑问，可咨询本基金管理人。

咨询电话：400-821-7788

德邦基金管理有限公司

2024 年 04 月 16 日