

国投瑞银货币市场基金

2024 年第 1 季度报告

2024 年 3 月 31 日

基金管理人：国投瑞银基金管理有限公司

基金托管人：中国工商银行股份有限公司

报告送出日期：二〇二四年四月十九日

§ 1 重要提示

基金管理人的董事会及董事保证本报告所载资料不存在虚假记载、误导性陈述或重大遗漏，并对其内容的真实性、准确性和完整性承担个别及连带责任。

基金托管人中国工商银行股份有限公司根据本基金合同规定，于 2024 年 4 月 18 日复核了本报告中的财务指标、净值表现和投资组合报告等内容，保证复核内容不存在虚假记载、误导性陈述或者重大遗漏。

基金管理人承诺以诚实信用、勤勉尽责的原则管理和运用基金资产，但不保证基金一定盈利。

基金的过往业绩并不代表其未来表现。投资有风险，投资者在作出投资决策前应仔细阅读本基金的招募说明书。

本报告中财务资料未经审计。

本报告期自 2024 年 1 月 1 日起至 3 月 31 日止。

§ 2 基金产品概况

基金简称	国投瑞银货币
基金主代码	121011
基金运作方式	契约型、开放式
基金合同生效日	2009 年 1 月 19 日
报告期末基金份额总额	5,938,430,664.45 份
投资目标	在力求基金资产安全性和较高流动性的基础上，追求超越业绩比较基准的收益率。
投资策略	本基金在追求流动性、低风险和稳定收益的前提下，依据宏观经济、货币政策、财政政策和短期利率变动预期，综合考虑各投资品种的流动性、收益性以及信用风险状况，进行积极的投资组合管理。

业绩比较基准	同期 7 天通知存款利率（税后），即（1-利息税率）×同期 7 天通知存款利率		
风险收益特征	本基金为货币市场基金，属于证券投资基金中的高流动性、低风险品种，其预期收益和风险均低于债券型基金、混合型基金及股票型基金。		
基金管理人	国投瑞银基金管理有限公司		
基金托管人	中国工商银行股份有限公司		
下属分级基金的基金简称	国投瑞银货币 A	国投瑞银货币 B	国投瑞银货币 D
下属分级基金的交易代码	121011	128011	018486
报告期末下属分级基金的份额总额	1, 228, 531, 389. 21 份	738, 123, 330. 26 份	3, 971, 775, 944. 98 份

§ 3 主要财务指标和基金净值表现

3.1 主要财务指标

单位：人民币元

主要财务指标	报告期(2024 年 1 月 1 日-2024 年 3 月 31 日)		
	国投瑞银货币 A	国投瑞银货币 B	国投瑞银货币 D
1. 本期已实现收益	6, 242, 645. 96	5, 087, 804. 04	10, 185, 276. 66
2. 本期利润	6, 242, 645. 96	5, 087, 804. 04	10, 185, 276. 66
3. 期末基金资产净值	1, 228, 531, 389. 21	738, 123, 330. 26	3, 971, 775, 944. 98

注：1、本期已实现收益指基金本期利息收入、投资收益、其他收入（不含公允价值变动收益）扣除相关费用后的余额，本期利润为本期已实现收益加上本期公允价值变动

收益。

2、以上所述基金业绩指标不包括持有人认购或交易基金的各项费用（例如基金申购赎回费、基金转换费等），计入费用后实际利润水平要低于所列数字。

3.2 基金净值表现

3.2.1 基金份额净值收益率及其与同期业绩比较基准收益率的比较

1、国投瑞银货币 A:

阶段	净值收益率①	净值收益率标准差②	业绩比较基准收益率③	业绩比较基准收益率标准差④	①-③	②-④
过去三个月	0.4701%	0.0022%	0.3418%	0.0000%	0.1283%	0.0022%
过去六个月	0.9723%	0.0023%	0.6886%	0.0000%	0.2837%	0.0023%
过去一年	1.9289%	0.0029%	1.3819%	0.0000%	0.5470%	0.0029%
过去三年	5.6733%	0.0030%	4.1955%	0.0000%	1.4778%	0.0030%
过去五年	10.0232%	0.0032%	7.0913%	0.0000%	2.9319%	0.0032%
自基金合同生效起至今	50.7869%	0.0046%	23.1408%	0.0000%	27.6461%	0.0046%

2、国投瑞银货币 B:

阶段	净值收益率①	净值收益率标准差②	业绩比较基准收益率③	业绩比较基准收益率标准差④	①-③	②-④
过去三个月	0.5301%	0.0022%	0.3418%	0.0000%	0.1883%	0.0022%
过去六个月	1.0938%	0.0023%	0.6886%	0.0000%	0.4052%	0.0023%
过去一年	2.1744%	0.0029%	1.3819%	0.0000%	0.7925%	0.0029%
过去三年	6.4376%	0.0030%	4.1955%	0.0000%	2.2421%	0.0030%
过去五年	11.3532%	0.0032%	7.0913%	0.0000%	4.2619%	0.0032%
自基金合同生效起至今	56.3970%	0.0046%	23.1408%	0.0000%	33.2562%	0.0046%

3、国投瑞银货币 D:

阶段	净值收益率①	净值收益率标准差②	业绩比较基准收益率③	业绩比较基准收益率标准差④	①-③	②-④
过去三个月	0.4710%	0.0022%	0.3418%	0.0000%	0.1292%	0.0022%
过去六个月	0.9738%	0.0023%	0.6886%	0.0000%	0.2852%	0.0023%
自基金合同生效起至今	1.5835%	0.0031%	1.1351%	0.0000%	0.4484%	0.0031%

注：1、本基金的业绩比较基准为：同期 7 天通知存款利率（税后），即（1-利息税率）× 同期 7 天通知存款利率。

2、本基金收益分配为按日结转份额。

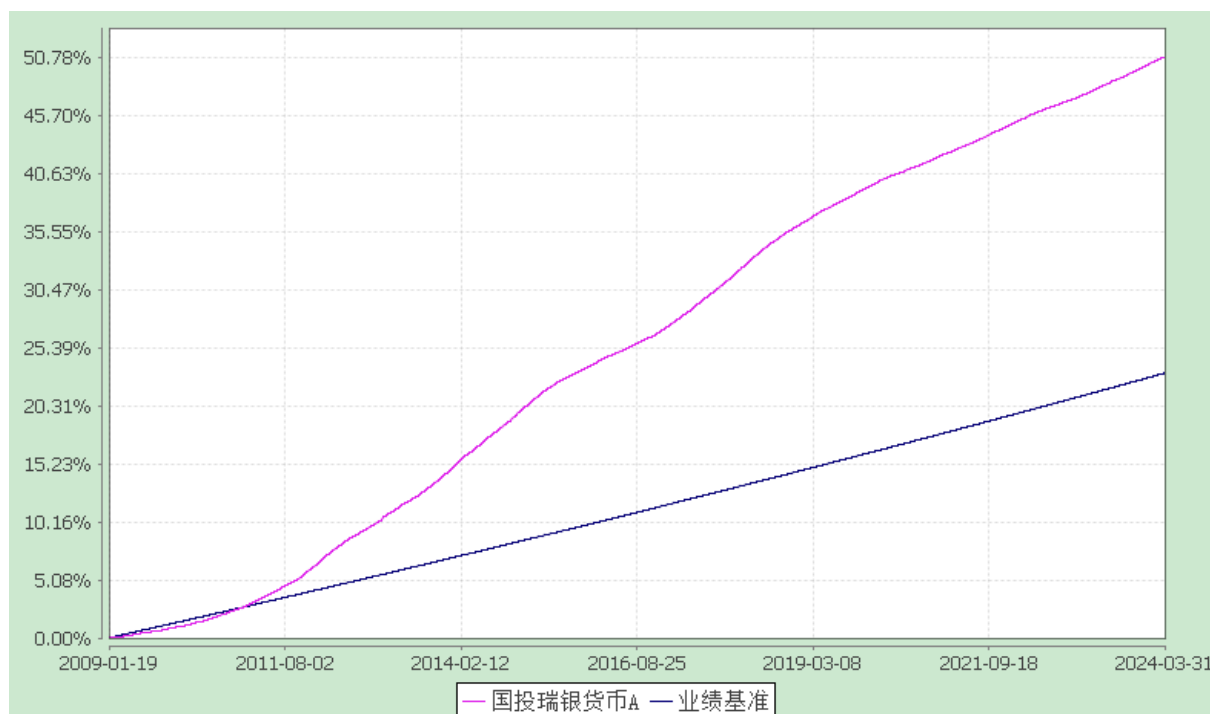
3.2.2 自基金合同生效以来基金累计净值收益率变动及其与同期业绩比较基准收益率变动的比较

国投瑞银货币市场基金

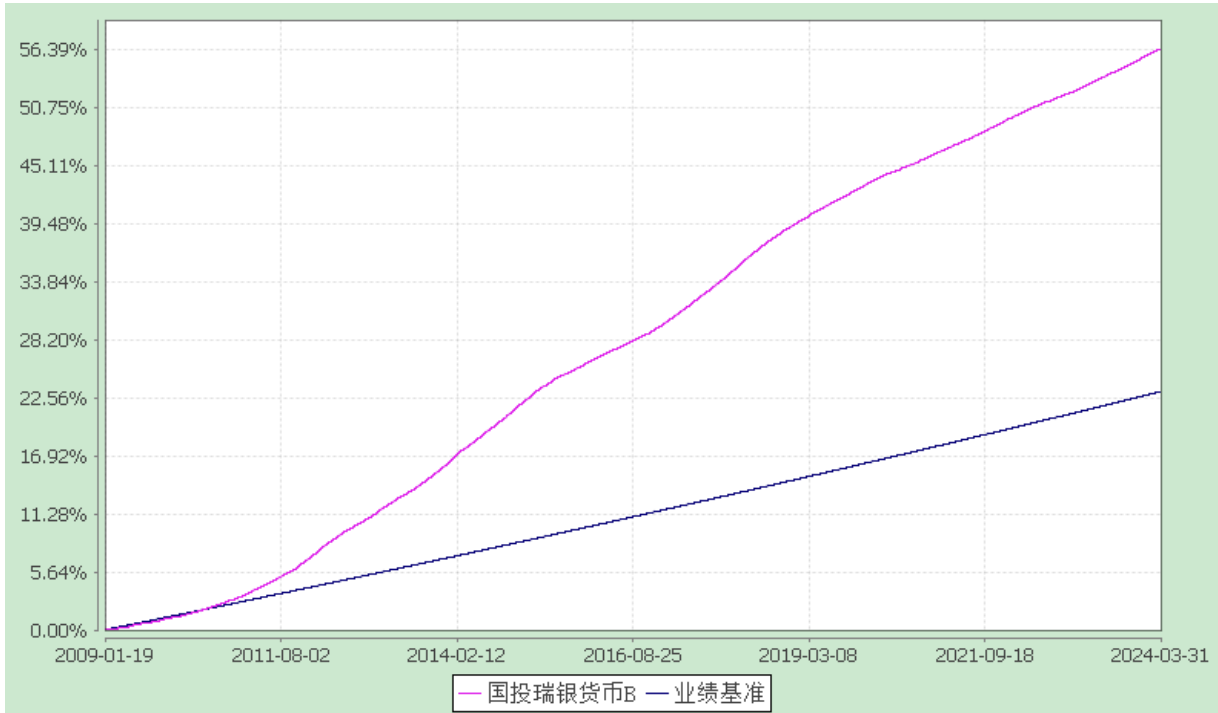
份额累计净值收益率与业绩比较基准收益率历史走势对比图

(2009 年 1 月 19 日至 2024 年 3 月 31 日)

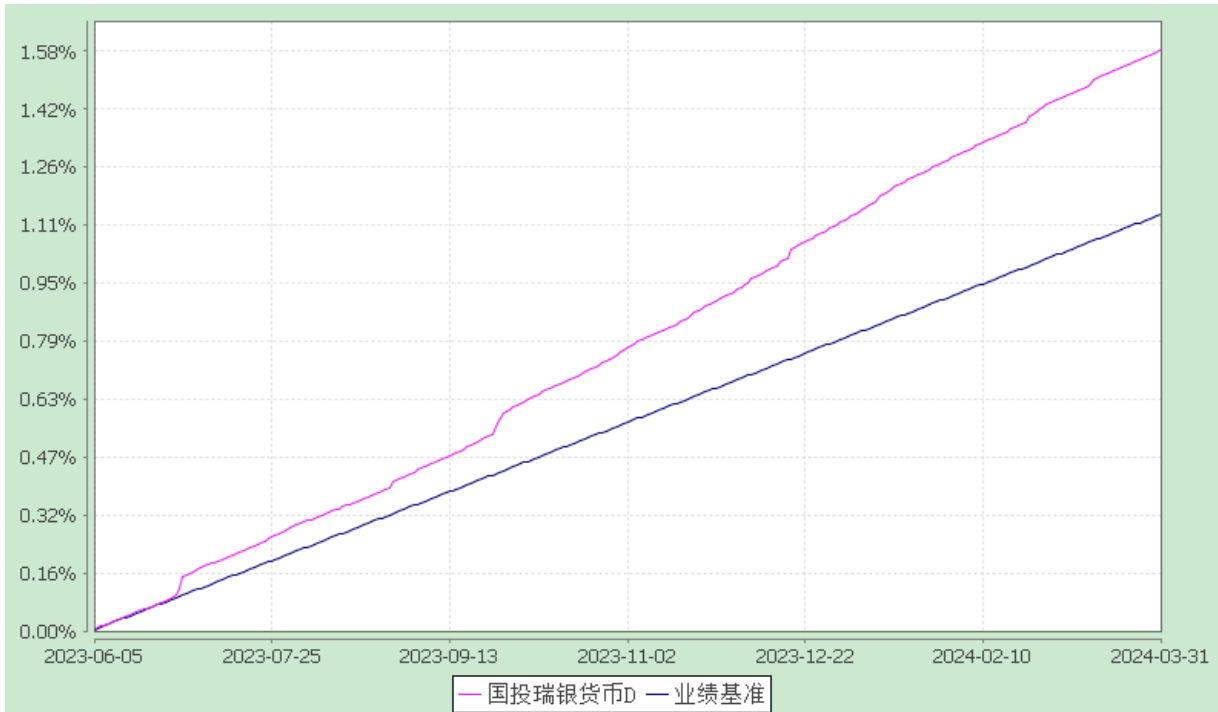
1、国投瑞银货币 A:



2、国投瑞银货币 B:



3、国投瑞银货币 D:



注：本基金建仓期为自基金合同生效日起的 6 个月。截至建仓期结束，本基金各项资产配置比例符合基金合同及招募说明书有关投资比例的约定。

本基金于 2023 年 6 月 5 日起增加 D 类基金份额，本基金 D 类基金份额报告期间的起始日为 2023 年 6 月 5 日。

§ 4 管理人报告

4.1 基金经理（或基金经理小组）简介

姓名	职务	任本基金的基金经理期限		证券从业年限	说明
		任职日期	离任日期		
颜文浩	本基金基金经理	2017-06-27	-	13	基金经理，中国籍，英国莱斯特大学金融经济学硕士。13 年证券从业经历。2010 年 10 月加入国投瑞银基金管理有限公司交易部，2013 年 7 月转岗固定收益部。2014 年 6 月 11 日至 9 月 1 日期间任国投瑞银成长优选股票、融华债券、景气行业混合、核心企业股票、创新动力股票、稳健增长混合、新兴产业混合、策略精选混合、医疗保健混合、货币市场基金、瑞易货币基金的基金经理助理。2014 年 10 月 30 日起担任国投瑞银钱多宝货币市场基金基金经理，2014 年 12 月 4 日起兼任国投瑞银增利宝货币市场基金基金经理，2015 年 4 月 23 日起兼任国投瑞银添利宝货币市场基金基金经理，2016 年 7 月 13 日起兼任国投瑞银顺鑫定期开放债券型发起式证券投资基金（原国投瑞银顺鑫一年期定期开放债券型证券

					<p>投资基金)基金经理,2017年6月27日起兼任国投瑞银货币市场基金基金经理,2018年10月17日起兼任国投瑞银顺祥定期开放债券型发起式证券投资基金基金经理,2021年12月21日起兼任国投瑞银安泽混合型证券投资基金基金经理,2023年5月31日起兼任国投瑞银中证同业存单AAA指数7天持有期证券投资基金基金经理。曾于2014年9月2日至2015年11月21日任国投瑞银瑞易货币市场基金基金经理,于2017年4月29日至2018年6月1日期间担任国投瑞银瑞达混合型证券投资基金基金经理,于2016年4月19日至2018年7月6日期间担任国投瑞银全球债券精选证券投资基金基金经理,于2016年4月15日至2019年10月18日期间担任国投瑞银招财灵活配置混合型证券投资基金基金经理,于2017年4月29日至2019年10月18日期间担任国投瑞银策略精选灵活配置混合型证券投资基金基金经理;于2018年6月26日至2020年11月30日期间担任国投瑞银顺泓定期开放债券型证券投资基金基金经理,2017年4月29日至2022年1月27日期间担任国投瑞银融华债券型证券投资基金基金经理。</p>
张清宁	本基金基金经理	2023-09-12	-	9	<p>基金经理,中国籍,香港中文大学金融学硕士。9年证</p>

				券从业经历。2014 年 11 月加入国投瑞银基金管理有限公司交易部，2021 年 4 月转入固定收益部。2021 年 4 月 1 日至 2023 年 9 月 11 日期间担任国投瑞银货币市场基金、国投瑞银钱多宝货币市场基金、国投瑞银增利宝货币市场基金及国投瑞银添利宝货币市场基金的基金经理助理。2023 年 9 月 12 日起担任国投瑞银货币市场基金的基金经理，2023 年 12 月 19 日起兼任国投瑞银钱多宝货币市场基金、国投瑞银增利宝货币市场基金、国投瑞银添利宝货币市场基金及国投瑞银顺祥定期开放债券型发起式证券投资基金基金经理。
--	--	--	--	--

注：任职日期和离任日期均指公司作出决定后正式对外公告之日。证券从业年限计算标准遵从中国证监会《证券投资基金经营机构董事、监事、高级管理人员及从业人员监督管理办法》中关于证券投资基金从业人员范围的相关规定。

4.2 报告期内本基金运作合规守信情况说明

在报告期内，本基金管理人遵守《证券法》、《证券投资基金法》及其系列法规和本基金《基金合同》等有关规定，本着恪守诚信、审慎勤勉，忠实尽职的原则，为基金份额持有人的利益管理和运用基金资产。在报告期内，基金的投资决策规范，基金运作合法合规，没有损害基金份额持有人利益的行为。

4.3 公平交易专项说明

4.3.1 公平交易制度的执行情况

本报告期内，本基金管理人严格执行了公平交易相关的系列制度，通过工作制度、流程和技术手段保证公平交易原则的实现，以确保本基金管理人旗下各投资组合在研究、决策、交易执行等各方面均得到公平对待，通过对投资交易行为的监控、分

析评估和信息披露来加强对公平交易过程和结果的监督，形成了有效的公平交易体系。本报告期，本基金管理人各项公平交易制度流程均得到良好地贯彻执行，未发现存在违反公平交易原则的现象。

4.3.2 异常交易行为的专项说明

本基金于本报告期内不存在异常交易行为。

基金管理人管理的所有投资组合在本报告期内未出现参与交易所公开竞价同日反向交易成交较少的单边交易量超过该证券当日总成交量 5% 的交易情况。

4.4 报告期内基金的投资策略和运作分析

一季度对于债券市场而言，经济修复及预期偏弱，宽货币预期较强，政府债供给整体温和，叠加年初“资产荒”下机构欠配压力较大，债市做多情绪升温。进入 2 月后，由于处于政策面和基本面的真空期，多空双方持续博弈，不过随着债券市场参与者结构边际的变化以及权益市场表现疲弱，市场收益率持续下探，10Y 与 30Y 逐渐逼近并突破 2.30%、2.50%，超长债期限利差压缩至历史较低水平。市场收益率逐渐脱离政策锚，交易属性加大。

货币市场方面，年初至今，市场整体体感宽松。DR001 均值 1.7%，R001 均值 1.85%，两者利差明显缩小且资金波动率下降。资金面整体表现为月初平衡，而月中税期，月末跨月，以及跨春节等特殊时点，央行的呵护态度较为明显。一些微观数据来看，本季度银行体系净融出均维持在 4 万亿以上，银行体系供给相对充裕。究其原因，首先是一季度政府债发行，尤其是专项债进度较慢，市场对资金的需求不高；另一方面，春节后央行一直在进行缩短放长的市场操作，其中 2 月降准释放了约 1 万亿以及 5000 亿的抵押补充贷款投放，均对市场的长期流动性有一定的补充。不过两会之后央行再度提及打通资金链条，防止资金淤积，也说明央行在多目标管理下，“防空转”仍然具有一定的优先级。进入三月之后，在资金利率没有明显下行的情况下，同业存单维持震荡，短端曲线相对而言略微走平。

报告期内本组合严格遵循公募基金流动性新规中对于货币基金的运作要求，在货币基金投资管理上，我们采取较为积极的策略，春节之后积极配置同业存单，适当拉长组合久期，以锁定未来一定时间的收益。同时也会在关键时点做好流动性管理，以应付投资者的申购赎回需求。

4.5 报告期内基金的业绩表现

本报告期本基金 A 类份额净值增长率为 0.4701%，B 类份额净值增长率为 0.5301%，D 类份额净值增长率为 0.4710%；本报告期同期业绩比较基准收益率为 0.3418%。

4.6 报告期内基金持有人数或基金资产净值预警说明

无。

§ 5 投资组合报告

5.1 报告期末基金资产组合情况

序号	项目	金额(元)	占基金总资产的比例(%)
1	固定收益投资	3,789,998,706.13	62.88
	其中：债券	3,789,998,706.13	62.88
	资产支持证券	-	-
2	买入返售金融资产	1,018,792,992.61	16.90
	其中：买断式回购的买入返售金融资产	-	-
3	银行存款和结算备付金合计	1,216,442,571.04	20.18
4	其他资产	1,907,666.32	0.03
5	合计	6,027,141,936.10	100.00

5.2 报告期债券回购融资情况

序号	项目	占基金资产净值的比例(%)	
1	报告期内债券回购融资余额	3.55	
	其中：买断式回购融资	-	
序号	项目	金额	占基金资产净值

			比例 (%)
2	报告期末债券回购融资余额	85,015,020.55	1.43
	其中：买断式回购融资	-	-

注：报告期内债券回购融资余额占基金资产净值的比例为报告期内每日融资余额占基金资产净值比例的简单平均值。

债券正回购的资金余额超过基金资产净值的 20% 的说明

在本报告期内本货币市场基金债券正回购的资金余额未超过资产净值的 20%。

5.3 基金投资组合平均剩余期限

5.3.1 投资组合平均剩余期限基本情况

项目	天数
报告期末投资组合平均剩余期限	98
报告期内投资组合平均剩余期限最高值	100
报告期内投资组合平均剩余期限最低值	42

报告期内投资组合平均剩余期限超过 120 天情况说明

本基金本报告期内投资组合的平均剩余期限不存在超过 120 天的情况。

5.3.2 报告期末投资组合平均剩余期限分布比例

序号	平均剩余期限	各期限资产占基金资产净值的比例 (%)	各期限负债占基金资产净值的比例 (%)
1	30天以内	52.28	1.43
	其中：剩余存续期超过397天的浮动利率债	-	-
2	30天（含）—60天	7.10	-
	其中：剩余存续期超过397天	-	-

	的浮动利率债		
3	60天（含）—90天	5.25	-
	其中：剩余存续期超过397天的浮动利率债	-	-
4	90天（含）—120天	4.40	-
	其中：剩余存续期超过397天的浮动利率债	-	-
5	120天（含）—397天（含）	32.42	-
	其中：剩余存续期超过397天的浮动利率债	-	-
	合计	101.45	1.43

5.4 报告期内投资组合平均剩余存续期超过 240 天情况说明

本基金本报告期内投资组合的平均剩余存续期不存在超过 240 天的情况。

5.5 报告期末按债券品种分类的债券投资组合

序号	债券品种	摊余成本（元）	占基金资产净值比例（%）
1	国家债券	-	-
2	央行票据	-	-
3	金融债券	132,369,468.54	2.23
	其中：政策性金融债	91,794,895.47	1.55
4	企业债券	20,447,280.20	0.34
5	企业短期融资券	715,488,966.90	12.05
6	中期票据	41,233,035.33	0.69
7	同业存单	2,880,459,955.16	48.51
8	其他	-	-

9	合计	3,789,998,706.13	63.82
10	剩余存续期超过 397 天的浮动利率债券	-	-

5.6 报告期末按摊余成本占基金资产净值比例大小排名的前十名债券投资明细

序号	债券代码	债券名称	债券数量 (张)	摊余成本 (元)	占基金资产 净值比例 (%)
1	112492880	24 宁波银行 CD006	2,000,000.00	198,281,487.16	3.34
2	112410035	24 兴业银行 CD035	2,000,000.00	196,205,338.75	3.30
3	112403039	24 农业银行 CD039	2,000,000.00	195,795,585.41	3.30
4	112314057	23 江苏银行 CD057	1,500,000.00	149,890,852.24	2.52
5	112303060	23 农业银行 CD060	1,500,000.00	149,803,480.98	2.52
6	112304022	23 中国银行 CD022	1,000,000.00	99,892,280.19	1.68
7	112306246	23 交通银行 CD246	1,000,000.00	99,888,973.34	1.68
8	112305074	23 建设银行 CD074	1,000,000.00	99,877,210.79	1.68
9	112305076	23 建设银行 CD076	1,000,000.00	99,866,034.21	1.68
10	112303063	23 农业银行 CD063	1,000,000.00	99,856,354.75	1.68

5.7 “影子定价”与“摊余成本法”确定的基金资产净值的偏离

项目	偏离情况
报告期内偏离度的绝对值在0.25(含)-0.5%间的次数	0次
报告期内偏离度的最高值	0.1071%
报告期内偏离度的最低值	0.0237%
报告期内每个工作日偏离度的绝对值的简单平均值	0.0617%

报告期内负偏离度的绝对值达到 0.25%情况说明

本基金本报告期内不存在负偏离度的绝对值达到 0.25%的情况。

报告期内正偏离度的绝对值达到 0.5%情况说明

本基金本报告期内不存在正偏离度的绝对值达到 0.5%的情况。

5.8 报告期末按摊余成本占基金资产净值比例大小排名的前十名资产支持证券投资明细

无。

5.9 投资组合报告附注**5.9.1 基金计价方法说明**

本基金通过每日计算基金收益并分配的方式，使基金份额净值保持在人民币 1.00 元。

本基金估值采用摊余成本法，即估值对象以买入成本列示，按票面利率或商定利率并考虑其买入时的溢价与折价，在其剩余期限内按照实际利率法每日计提收益。

5.9.2 本基金投资的前十名证券的发行主体中，中国建设银行股份有限公司在报告编制前一年受到国家金融监督管理总局的处罚，中国银行股份有限公司在报告编制前一年受到国家金融监督管理总局、中国人民银行的处罚，中国农业银行股份有限公司在报告编制前一年受到国家外汇管理局北京市分局、国家金融监督管理总局的处罚，本基金对上述证券的投资决策程序符合相关法规及公司制度的要求。基金管理人认为，上述事件有利于上述公司加强内部管理，上述公司当前总体生产经营和财务状况保持稳定，事件对上述公司经营活动未产生实质性影响，不改变上述公司基本面。除上述主体外，基金管理人未发现本基金投资的前十名证券发行主体存在本期被监管部门立案调查，或在报告编制日前一年受到公开谴责、处罚的情形。

5.9.3 其他资产构成

序号	名称	金额(元)
1	存出保证金	-
2	应收证券清算款	-

3	应收利息	-
4	应收申购款	1,907,666.32
5	其他应收款	-
6	待摊费用	-
7	其他	-
8	合计	1,907,666.32

5.9.4 投资组合报告附注的其他文字描述部分

由于四舍五入的原因，分项之和与合计项之间可能存在尾差。

§ 6 开放式基金份额变动

单位：份

项目	国投瑞银货币A	国投瑞银货币B	国投瑞银货币D
报告期期初基金份额总额	1,454,797,017.48	1,060,501,459.22	222,584,733.98
报告期期间基金总申购份额	777,859,966.64	449,260,500.85	12,284,259,333.94
报告期期间基金总赎回份额	1,004,125,594.91	771,638,629.81	8,535,068,122.94
报告期期末基金份额总额	1,228,531,389.21	738,123,330.26	3,971,775,944.98

§ 7 基金管理人运用固有资金投资本基金交易明细

序号	交易方式	交易日期	交易份额 (份)	交易金额 (元)	适用费率
1	申购	2024-01-04	30,000,000.00	30,000,000.00	0.00%
2	申购	2024-01-18	10,000,000.00	10,000,000.00	0.00%
3	赎回	2024-01-29	5,000,000.00	-5,000,000.00	0.00%
4	赎回	2024-02-21	40,000,000.00	40,000,000.00	0.00%

5	红利再投	2024-03-31	463,122.73	463,122.73	0.00%
合计			85,463,122.73	-4,536,877.27	

注：1、本报告期内基金管理人交易及持有份额均为国投货币 B 类份额。

2、上述管理人红利再投资交易数据为本报告期内每个工作日红利再投资份额及金额的合计数。

3、交易金额与交易份额差值是由于基金管理人全额赎回时待结转的基金收益。

§ 8 影响投资者决策的其他重要信息

8.1 报告期内单一投资者持有基金份额比例达到或超过20%的情况

产品特有风险
<p>投资者应关注本基金单一投资者持有份额比例过高时，可能出现以下风险：</p> <p>1、赎回申请延期办理的风险 单一投资者大额赎回时易触发本基金巨额赎回的条件，中小投资者可能面临小额赎回申请也需要部分延期办理的风险。</p> <p>2、基金净值大幅波动的风险 单一投资者大额赎回时，基金管理人进行基金财产变现可能会对基金资产净值造成较大波动；单一投资者大额赎回时，相应的赎回费归入基金资产以及赎回时的份额净值的精度问题均可能引起基金份额净值出现较大波动。</p> <p>3、基金投资策略难以实现的风险 单一投资者大额赎回后，可能使基金资产净值显著降低，从而使基金在拟参与银行间市场交易等投资时受到限制，导致基金投资策略难以实现。</p> <p>4、基金财产清算（或转型）的风险 根据本基金基金合同的约定，基金合同生效后的存续期内，若连续60个工作日出现基金份额持有人数量不满200人或者基金资产净值低于5000万元情形的，基金管理人应当向中国证监会报告并提出解决方案，如转换运作方式、与其他基金合并或者终止基金合同等，并召开基金份额持有人大会进行表决。单一投资者大额赎回后，可能造成基金资产净值大幅缩减而导致本基金转换运作方式、与其他基金合并或基金合同终止等情形。</p> <p>5、召开基金份额持有人大会及表决时可能存在的风险 由于单一机构投资者所持有的基金份额占比较高，在召开持有人大会并对重大事项进行投票表决时，单一机构投资者将拥有高的投票权重。</p>

注：本基金本报告期无单一投资者持有基金份额比例达到或超过 20%的情况。

8.2 影响投资者决策的其他重要信息

无。

§9 备查文件目录

9.1 备查文件目录

《关于核准国投瑞银货币市场基金募集的批复》（证监许可[2008]1423 号）

《关于国投瑞银货币市场基金备案的确认函》（基金部函[2009]27 号）

《国投瑞银货币市场基金基金合同》

《国投瑞银货币市场基金托管协议》

国投瑞银基金管理有限公司营业执照、公司章程及基金管理人业务资格批件

其他在中国证监会指定媒介上公开披露的基金份额净值公告、定期报告及临时公告

9.2 存放地点

中国广东省深圳市福田区福华一路 119 号安信金融大厦 18 楼

存放网址：<http://www.ubssdic.com>

9.3 查阅方式

投资者可在营业时间免费查阅。

咨询电话：国投瑞银基金管理有限公司客户服务热线 400-880-6868

国投瑞银基金管理有限公司

二〇二四年四月十九日