

晨星號綜合評級★★★★

1. 東亞聯豐亞太區多元收益基金（「本基金」）涉及一般投資風險、股票市場風險、資產配置風險、亞洲市場集中風險、新興市場風險及貨幣風險。
2. 本基金須承受股票市場的風險，其價值可能因各種因素如投資氣氛、政局、經濟狀況及發行人特定因素的轉變而波動。
3. 本基金投資於債務證券，涉及利率、信貸/對手、降低評級、低於投資級別及未獲評級證券、波幅及流動性、估值、主權債券及信貸評級風險，可能對債務證券的價格帶來不利影響。
4. 基金經理可酌情決定就本基金的派分類別從收入及/或資本中作出分派。從資本撥付分派款項代表歸還或提取單位持有人原先投資額的部分或該原先投資額應佔的任何資本收益。該等分派可能導致每單位資產淨值即時減少。
5. 就各貨幣對沖類別單位而言，本基金的基本貨幣與貨幣對沖類別單位的類別貨幣之間的不利匯率波動可能導致單位持有人的回報減少及/或資本損失。過度對沖或對沖不足的持倉可能出現，概不保證貨幣對沖類別單位於所有時間均已進行對沖或基金經理將能成功使用對沖。
6. 人民幣目前並非自由可兌換貨幣，須受外匯管制和限制所規限。非人民幣為本（如香港）投資者需承受外匯風險，概不保證人民幣對投資者的基本貨幣（如港元）將不會貶值。人民幣一旦貶值可能對投資者的投資價值造成不利影響。
7. 本基金可利用金融衍生工具作對沖及投資用途但未必可達致擬定用途或會導致本基金大幅虧損。金融衍生工具涉及對手/信貸、流動性、估值、波動性及場外交易風險。
8. 投資者不應只憑此資料而作出投資決定。

投資目標

本基金投資於由亞太區內債務證券、上市房地產投資信託基金（REIT）及其他上市證券組成且積極管理的投資組合，以尋求收入及長期資本增長。

基金定位

- 旨在捕捉增長及收益潛力的多元資產基金
- 靈活調配亞太股票及債券

基金資料

基本貨幣	美元
管理費用	每年 1.40%
認購費用	最高 5.00%
變現費用	目前豁免
交易頻次	每日 (香港營業日)
基金總值	美元 101 百萬

	單位資產淨值	成立日期
A美元(累積)	美元 12.97	2012 年 09 月 28 日
A歐元對沖(累積)	歐元 8.59	2018 年 06 月 21 日
A人民幣對沖(累積)	人民幣 102.30	2018 年 12 月 27 日
A美元(分派)	美元 7.28	2012 年 05 月 11 日
A港元(分派)	港元 73.38	2012 年 05 月 11 日
A澳元對沖(分派)	澳元 5.57	2014 年 05 月 30 日
A人民幣對沖(分派)	人民幣 62.05	2014 年 05 月 30 日
A紐元對沖(分派)	紐元 5.79	2014 年 12 月 12 日
A歐元對沖(分派)	歐元 6.83	2018 年 06 月 21 日

代號

	ISIN	彭博
A美元(累積)	HK0000122330	BEAPUAA HK
A歐元對沖(累積)	HK0000405701	BEAAEHA HK
A人民幣對沖(累積)	HK0000282605	BEAARHA HK
A美元(分派)	HK0000107257	BEAPMIU HK
A港元(分派)	HK0000107265	BEAPMIH HK
A澳元對沖(分派)	HK0000162815	BEAPAAH HK
A人民幣對沖(分派)	HK0000194255	BEAPARH HK
A紐元對沖(分派)	HK0000162849	BEANZDH HK
A歐元對沖(分派)	HK0000405693	BEAAEHD HK

投資表現

	年初至今	累積回報 %				歷年回報 %					波幅 % 3 年 (年度化)
		1 年	3 年	5 年	成立至今	2023	2022	2021	2020	2019	
A美元(累積)	8.7	15.8	-13.9	-6.0	29.7	7.4	-23.5	-0.9	2.6	11.9	13.0
A歐元對沖(累積)	8.2	13.6	-18.9	-15.2	-14.1	4.9	-25.3	-2.0	0.9	8.2	13.0
A人民幣對沖(累積)	7.9	12.5	-15.7	-5.5	2.3	4.0	-23.3	1.3	4.5	11.9	12.7
A美元(分派)	8.7	15.8	-13.9	-6.0	45.5	7.4	-23.5	-0.8	2.6	11.9	13.0
A港元(分派)	8.9	15.4	-13.3	-6.4	46.5	7.4	-23.4	-0.4	2.1	11.4	12.9
A澳元對沖(分派)	8.2	14.0	-17.6	-13.2	5.9	5.2	-24.8	-1.3	0.4	10.0	12.9
A人民幣對沖(分派)	7.8	12.5	-15.9	-6.5	25.6	4.0	-23.5	1.4	3.7	11.8	12.7
A紐元對沖(分派)	8.7	15.2	-15.2	-9.9	7.4	6.6	-24.0	-1.1	1.0	10.3	13.0
A歐元對沖(分派)	8.1	13.5	-19.2	-15.7	-14.7	4.8	-25.5	-2.0	0.6	8.3	13.0

A 美元 (分派)



派息[^]

2024 年 04 月	派息	年度化派息率
A美元(分派)	0.03400	5.6%
A港元(分派)	0.34000	5.5%
A澳元對沖(分派)	0.02100	4.5%
A人民幣對沖(分派)	0.16000	3.1%
A紐元對沖(分派)	0.02400	4.9%
A歐元對沖(分派)	0.02200	3.8%



掃描 QR 前往
基金資料下載



(852) 3608 0321



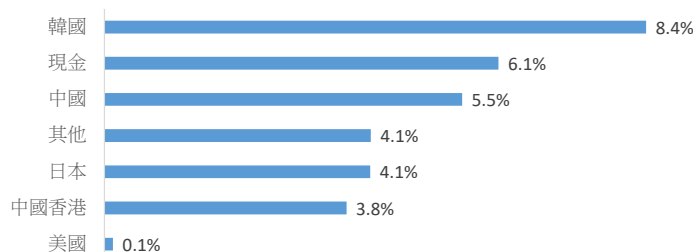
bea-union-investment.com



東亞聯豐

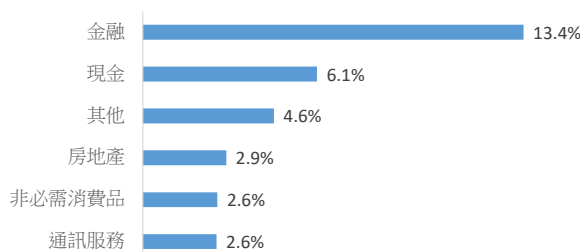


地域分布 - 債券



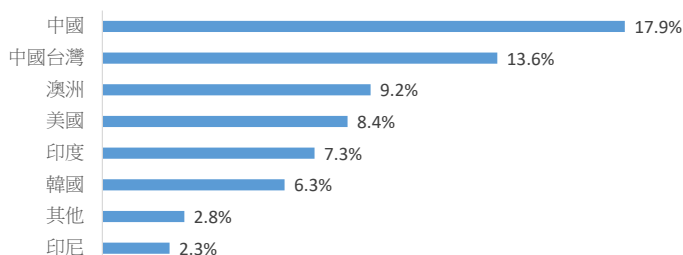
總計: 32%

行業分布 - 債券



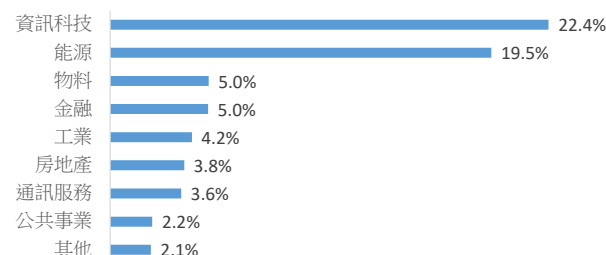
總計: 32%

地域分布 - 股票



總計: 68%

行業分布 - 股票



總計: 68%

主要投資

	市場	資產	比重
中國海洋石油有限公司	中國	股票	10.1%
台灣積體電路製造股份有限公司	中國台灣	股票	6.4%
中國石油天然氣股份有限公司	中國	股票	5.2%
Goodman Group	澳洲	股票	2.8%
愛思開海力士公司	韓國	股票	2.7%
三星電子有限公司	韓國	股票	2.5%
輝達	美國	股票	2.3%
聯發科技股份有限公司	中國台灣	股票	2.1%
AT&T公司	美國	股票	2.1%
Power Grid Corp of India Ltd	印度	股票	2.0%

+©2024晨星有限公司。所述評級為A美元（分派），僅供參考，並非任何買賣投資建議。

^派息成分資料及詳情，請參閱網上的股息分派記錄。派息只適用於分派類別，派息並無保證。過往派息記錄不可作為其未來派息之指標。年度化派息率=(本月派息x12)/上月底資產淨值x100%。請注意正數的派息率並不代表投資回報為正數。投資者不應只單憑上表所提供的資料而作出投資決定。投資者應參閱有關基金說明書(包括產品資料概要)，以獲取基金的詳細資料及風險因素。

資料來源：理柏，東亞聯豐投資管理有限公司

表現以有關類別報價貨幣資產淨值價計算，總收益用於再投資。港元/美元本幣投資者需承受外幣兌換的波動。

統計摘要

債券部分	
到期收益率	5.8%
平均信貸評級	A
投資級別	100.0%
非投資級別	0.0%
存續期	4.8 年

由於進位數關係，月末資產組合總額可能大於/小於100%。因此，所顯示的地域和行業分布值可能不等於100%。

本基金涉及投資風險，包括投資本金有可能虧蝕。有關本基金的詳情及風險因素，請參閱基金說明書。投資者於認購前應參閱基金說明書，以獲取更詳細資料。所述資料僅為本基金之簡介。投資者應注意基金的單位價格可升亦可跌，基金的投資組合需承受市場波動及相關投資涉及的固有風險。過去業績並不代表將來表現。本基金已獲香港證券及期貨事務監察委員會(「證監會」)認可。證監會認可不等於對該計劃作出推介或認許，亦不是對該計劃的商業利弊或表現作出保證，更不代表該計劃適合所有投資者，或認許該計劃適合任何個別投資者或任何類別的投資者。本刊物和網站未經香港證監會審閱。

發行人：東亞聯豐投資管理有限公司



掃描 QR 前往
基金資料下載



(852) 3608 0321



bea-union-investment.com



東亞聯豐

