

中银收益混合型证券投资基金
2024 年第 2 季度报告
2024 年 6 月 30 日

基金管理人：中银基金管理有限公司

基金托管人：中国工商银行股份有限公司

报告送出日期：二〇二四年七月十八日

§1 重要提示

基金管理人的董事会及董事保证本报告所载资料不存在虚假记载、误导性陈述或重大遗漏，并对其内容的真实性、准确性和完整性承担个别及连带责任。

基金托管人中国工商银行股份有限公司根据本基金合同规定，于 2024 年 7 月 17 日复核了本报告中的财务指标、净值表现和投资组合报告等内容，保证复核内容不存在虚假记载、误导性陈述或者重大遗漏。

基金管理人承诺以诚实信用、勤勉尽责的原则管理和运用基金资产，但不保证基金一定盈利。

基金的过往业绩并不代表其未来表现。投资有风险，投资者在作出投资决策前应仔细阅读本基金的招募说明书。

本报告中财务资料未经审计。

本报告期自 2024 年 4 月 1 日起至 6 月 30 日止。

§2 基金产品概况

基金简称	中银收益混合
场内简称	中银收益
基金主代码	163804
基金运作方式	契约型开放式
基金合同生效日	2006 年 10 月 11 日
报告期末基金份额总额	1,852,127,314.02 份
投资目标	在长期投资的基础上，将战略资产配置与择时相结合，通过投资于中国证券市场现金股息率高、分红稳定的上市公司和国内依法公开发行上市的各种债券，致力于为投资者提供稳定的当期收益和长期的资本增值。
投资策略	本基金采取自上而下的资产配置与自下而上相结合的主动投资管理策略，股票投资将运用量化的数量模型、严谨的财务、企业竞争力和治理能力分析以及价值评估，并配合持续深入的跟踪调研，精选

	兼具良好财务品质、稳定分红能力、高股息和持续盈利增长潜力的上市公司股票；债券投资将分析判断债券市场的走势，采取不同的收益率曲线策略、积极的久期管理、信用风险评估、收益率利差配置策略等投资策略，力求获取高于业绩基准的投资回报。		
业绩比较基准	中证 800 指数收益率*60%+中债综合指数收益率*40%		
风险收益特征	本基金是主动型的混合基金，由于投资对象将包括上市公司证券及其它有价债券，因此本基金属于证券投资基金中等风险的品种。		
基金管理人	中银基金管理有限公司		
基金托管人	中国工商银行股份有限公司		
下属分级基金的基金简称	中银收益混合 A	中银收益混合 H 类	中银收益混合 C
下属分级基金的交易代码	163804	960012	014505
报告期末下属分级基金的份额总额	1,423,105,107.91 份	3,803,559.23 份	425,218,646.88 份

§3 主要财务指标和基金净值表现

3.1 主要财务指标

单位：人民币元

主要财务指标	报告期 (2024 年 4 月 1 日-2024 年 6 月 30 日)		
	中银收益混合 A	中银收益混合 H 类	中银收益混合 C
1. 本期已实现收益	-113,793,051.27	-298,630.53	-33,775,425.86
2. 本期利润	-148,995,538.18	-392,695.62	-43,540,314.49
3. 加权平均基金份额本期利润	-0.1013	-0.1028	-0.1006
4. 期末基金资产	1,477,882,715.65	3,953,339.19	438,297,558.20

净值			
5. 期末基金份额 净值	1.0385	1.0394	1.0308

注：1、本期已实现收益指基金本期利息收入、投资收益、其他收入（不含公允价值变动收益）扣除相关费用后的余额，本期利润为本期已实现收益加上本期公允价值变动收益。

2、所述基金业绩指标不包括持有人认购或交易基金的各项费用，计入费用后实际收益水平要低于所列数字。

3.2基金净值表现

3.2.1本报告期基金份额净值增长率及其与同期业绩比较基准收益率的比较

1、中银收益混合 A：

阶段	净值增长率 ①	净值增长率 标准差②	业绩比较基 准收益率③	业绩比较基 准收益率标 准差④	①—③	②—④
过去三个月	-8.90%	1.16%	-1.51%	0.49%	-7.39%	0.67%
过去六个月	-12.24%	1.43%	0.05%	0.61%	-12.29%	0.82%
过去一年	-29.95%	1.23%	-5.92%	0.55%	-24.03%	0.68%
过去三年	-22.92%	1.39%	-18.25%	0.62%	-4.67%	0.77%
过去五年	58.75%	1.40%	-2.01%	0.67%	60.76%	0.73%
自基金合同 生效日起	667.94%	1.43%	181.79%	1.00%	486.15%	0.43%

2、中银收益混合 H 类：

阶段	净值增长率 ①	净值增长率 标准差②	业绩比较基 准收益率③	业绩比较基 准收益率标 准差④	①—③	②—④
过去三个月	-8.91%	1.16%	-1.51%	0.49%	-7.40%	0.67%
过去六个月	-12.25%	1.43%	0.05%	0.61%	-12.30%	0.82%
过去一年	-29.93%	1.24%	-5.92%	0.55%	-24.01%	0.69%
过去三年	-22.93%	1.39%	-18.12%	0.62%	-4.81%	0.77%
过去五年	58.69%	1.40%	-1.85%	0.67%	60.54%	0.73%
自基金合同 生效日起	106.74%	1.28%	11.19%	0.65%	95.55%	0.63%

3、中银收益混合 C：

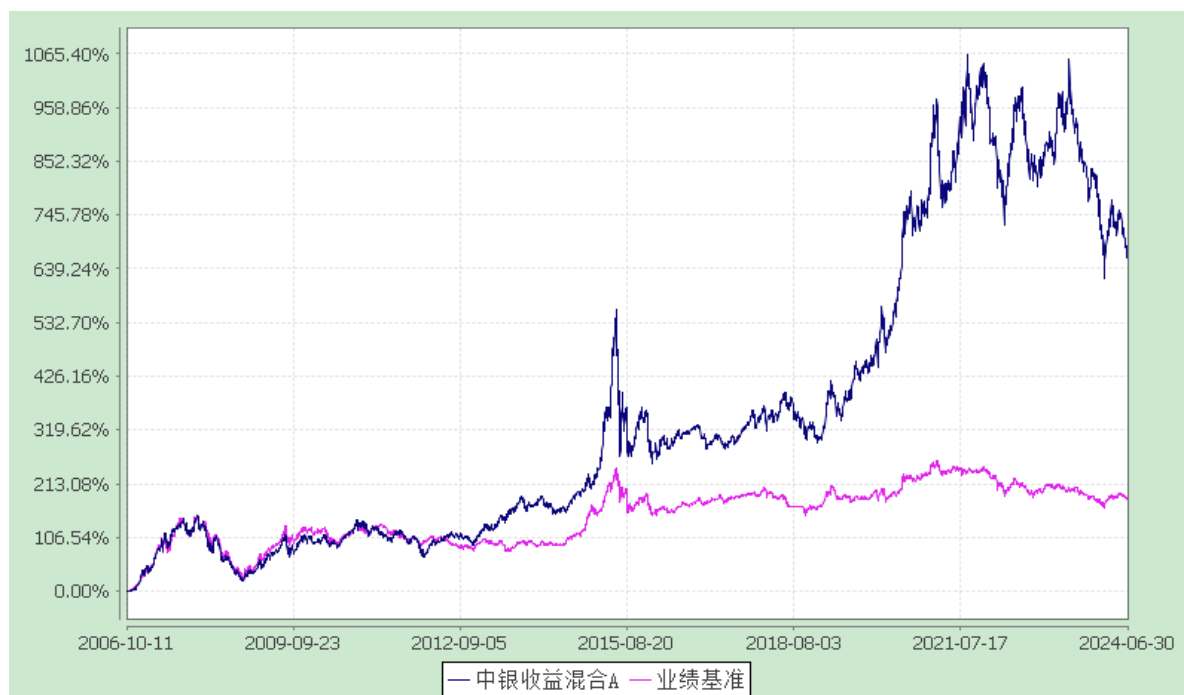
阶段	净值增长率 ①	净值增长率 标准差②	业绩比较基 准收益率③	业绩比较基 准收益率标 准差④	①—③	②—④
过去三个月	-8.98%	1.16%	-1.51%	0.49%	-7.47%	0.67%

过去六个月	-12.40%	1.43%	0.05%	0.61%	-12.45%	0.82%
过去一年	-30.22%	1.24%	-5.92%	0.55%	-24.30%	0.69%
自基金合同生效日起	-31.27%	1.30%	-17.42%	0.63%	-13.85%	0.67%

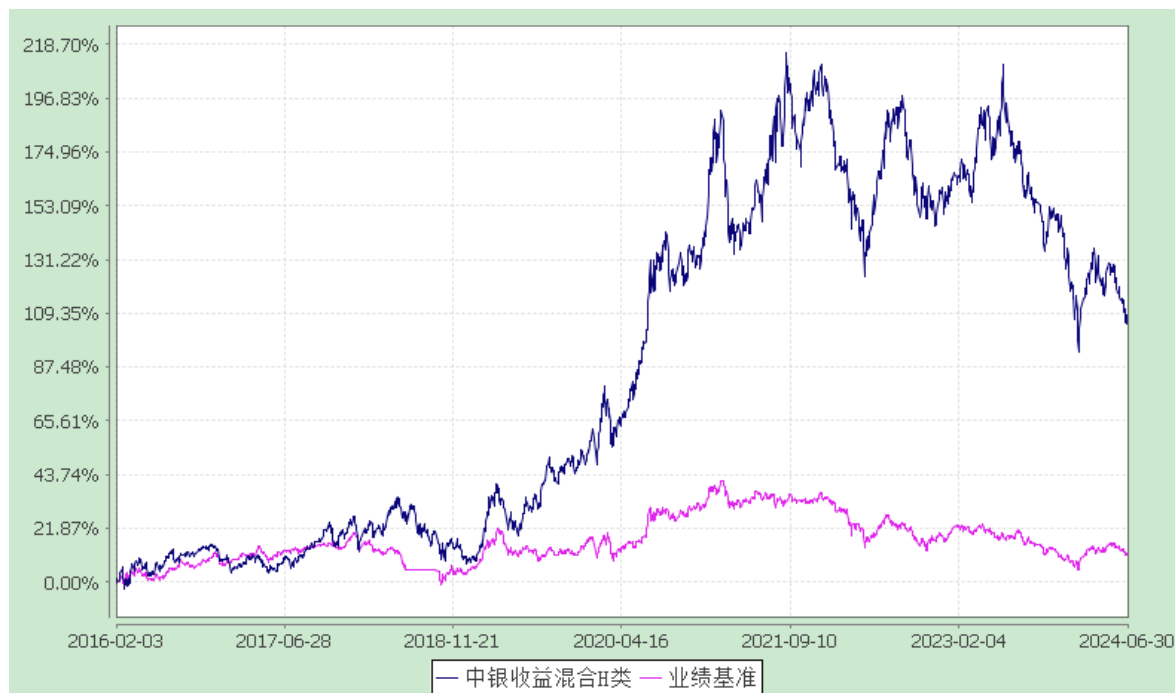
3.2.2 自基金合同生效以来基金累计净值增长率变动及其与同期业绩比较基准收益率变动的比较

中银收益混合型证券投资基金
 累计净值增长率与业绩比较基准收益率的历史走势对比图
 (2006 年 10 月 11 日至 2024 年 6 月 30 日)

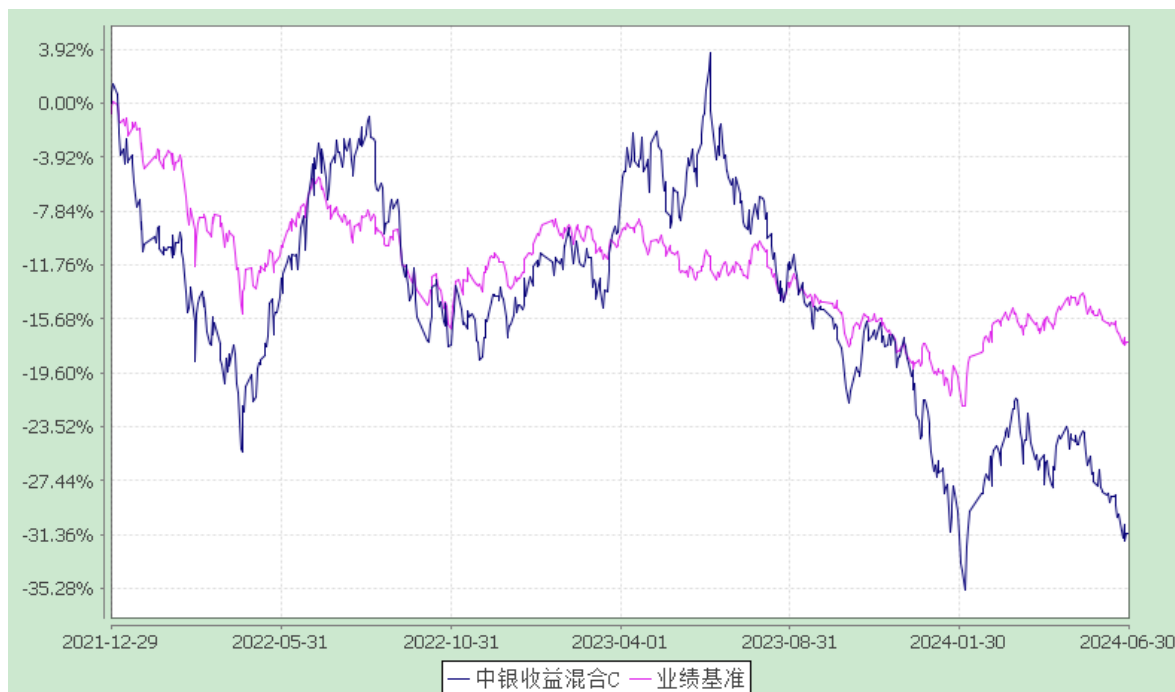
1. 中银收益混合 A:



2. 中银收益混合 H 类:



3. 中银收益混合 C:



注：按基金合同规定，本基金自基金合同生效起 6 个月内为建仓期，截至建仓结束时各项资产配置比例均符合基金合同约定。

§ 4 管理人报告

4.1 基金经理（或基金经理小组）简介

姓名	职务	任本基金的基金经理期限		证券从业年限	说明
		任职日期	离任日期		
黄珺	基金经理	2020-02-24	-	16	中银基金管理有限公司权益投资部副总经理、高级副总裁（SVP），管理学硕士。曾任平安资管投资经理。2018 年加入中银基金管理有限公司，2019 年 3 月至今任中银主题基金基金经理，2020 年 2 月至今任中银收益基金基金经理，2021 年 9 月至今任中银鑫新消费成长基金基金经理，2021 年 11 月至 2023 年 2 月任中银大健康基金基金经理，2023 年 5 月至今任中银卓越成长基金基金经理，2024 年 1 月至今任中银优选基金基金经理。具备基金从业资格。

注：1、首任基金经理的“任职日期”为基金合同生效日，非首任基金经理的“任职日期”为根据公司决定确定的聘任日期，基金经理的“离任日期”均为根据公司决定确定的解聘日期；2、证券从业年限的计算标准及含义遵从《证券业从业人员资格管理办法》的相关规定。

4.2 报告期内本基金运作遵规守信情况说明

本报告期内，本基金管理人严格遵守《中华人民共和国证券投资基金法》、中国证监会的有关规则和其他有关法律法规的规定，严格遵循本基金基金合同，本着诚实信用、勤勉尽责的原则管理和运用基金资产，在严格控制风险的基础上，为基金份额持有人谋求最大利益。本报告期内，本基金运作合法合规，无损害基金份额持有人利益的行为。

4.3 公平交易专项说明

4.3.1 公平交易制度的执行情况

根据中国证监会颁布的《证券投资基金管理公司公平交易制度指导意见》，公司制定了《中银基金管理有限公司公平交易管理办法》，建立了《新股询价申购和参与公开增发管理办法》、《债券询价申购管理办法》、《集中交易管理办法》等公平交易相关制度体系，通过制度确保不同投资组合在投资管理活动中得到公平对待，严格防范不同投资组合之间进行利益输送。公司建立了投资

决策委员会领导下的投资决策及授权制度，以科学规范的投资决策体系，采用集中交易管理加强交易执行环节的内部控制，通过工作制度、流程和技术手段保证公平交易原则的实现；通过建立层级完备的公司证券池及组合风格库，完善各类具体资产管理业务组织结构，规范各项业务之间的关系，在保证各投资组合既具有相对独立性的同时，确保其在获得投资信息、投资建议和实施投资决策方面享有公平的机会；通过对异常交易行为的实时监控、分析评估、监察稽核和信息披露确保公平交易过程和结果的有效监督。

本报告期内，本公司严格遵守法律法规关于公平交易的相关规定，确保本公司管理的不同投资组合在授权、研究分析、投资决策、交易执行、业绩评估等投资管理活动和环节得到公平对待。各投资组合均严格按照法律、法规和公司制度执行投资交易，本报告期内未发生异常交易行为。

4.3.2 异常交易行为的专项说明

本报告期内，本基金未发现异常交易行为。

本报告期内，基金管理人未发生所有投资组合参与的交易所公开竞价同日反向交易成交较少的单边交易量超过该证券当日成交量的 5% 的情况。

4.4 报告期内基金投资策略和运作分析

1. 宏观经济分析

国外经济方面，二季度全球发达国家经济增长动能边际走弱，通胀水平虽有回落但仍具一定粘性，货币政策出现分化。美国经济基本面稳中趋弱、表现分化，通胀水平回落，5 月 CPI 同比较 3 月回落 0.2 个百分点至 3.3%，就业市场景气度有所下降，5 月失业率较 3 月上行 0.2 个百分点至 4.0%，5 月制造业 PMI 较 3 月回落 1.6 个百分点至 48.7%，5 月服务业 PMI 较 3 月回升 2.4 个百分点至 53.8%。美联储二季度维持政策利率在较高水平不变，而 6 月点阵图将年内预期降息次数从 3 月的 3 次下调至 1 次。欧元区经济延续分化，服务业景气度整体好于制造业，4 月失业率较 3 月持平于 6.0%，6 月制造业 PMI 较 3 月回落 0.5 个百分点至 45.6%，6 月服务业 PMI 较 3 月回升 1.1 个百分点至 53.6%，欧央行在 6 月如期下调政策利率 25bps，开启降息周期。日本经济整体向好，5 月 CPI 同比较 3 月回升 0.1 个百分点至 2.8%，6 月制造业 PMI 较 3 月回升 1.8 个百分点至 50%，6 月服务业 PMI 较 3 月回落 4.3 个百分点至 49.8%，日本央行维持政策利率不变，而在 6 月决定了减少购债的大方向。综合来看，全球经济增长有所分化，不确定性边际提升，美联储货币政策有望在年内继欧央行之后转为降息。

国内经济方面，国内经济数据边际趋弱，出口提供一定支撑，消费未明显提振，而投资增速回落，地产依然负增，经济动能环比仍弱，PPI 与 CPI 通胀虽回升但仍在低位。具体来看，二季

度领先指标中采制造业 PMI 再度回落至荣枯线下方,6 月值较 3 月值回落 1.3 个百分点至 49.5%, 同步指标工业增加值 5 月同比增长 5.60%, 较 3 月值抬升 1.1 个百分点。从经济增长动力来看, 出口增速由负转正, 消费同比增速有所修复, 投资增速再度回落: 5 月美元计价出口增速较 3 月抬升 15.2 个百分点至 7.6%, 5 月社会消费品零售总额增速较 3 月回升 0.6 个百分点至 3.7%, 基建投资强度转弱, 制造业投资边际回落, 房地产投资继续负增, 1-5 月固定资产投资增速较 1-3 月回落 0.5 个百分点至 4.0% 的水平。通胀方面, CPI 仍居于低位, 5 月同比增速较 3 月回升 0.2 个百分点至 0.3%, PPI 仍处于负值区间, 5 月同比增速较 3 月回升 1.4 个百分点至 -1.4%。

2. 市场回顾

股票市场方面, 二季度上证综指收跌 2.43%, 代表大盘股表现的沪深 300 指数收跌 2.14%, 中小板综合指数收跌 6.45%, 创业板综合指数收跌 8.50%。分行业看, 虽然二季度权益市场表现不佳, 但避险类资产如高股息的银行煤炭公用事业类表现较好, 成长类公司除了极个别的下游是北美客户的 AI 公司外, 基本都是下跌的, 内需方向的消费类公司下跌的尤其明显。

债券市场方面, 二季度债市品种普遍收涨。其中, 二季度中债总财富指数上涨 1.75%, 中债银行间国债财富指数上涨 1.84%, 中债企业债总财富指数上涨 1.79%。在收益率曲线上, 二季度收益率曲线陡峭下行。其中, 二季度 10 年期国债收益率从 2.29% 下行 8bp 至 2.21%, 10 年期金融债(国开)收益率从 2.41% 下行 12bp 至 2.29%。货币市场方面, 央行保持流动性合理充裕基调不变, 在缴税走款及跨月跨季时点加大公开市场操作投放力度熨平波动, 叠加银行信贷投放进一步放缓, 银行间资金面总体均衡偏松, 稳定性增强, 分层现象有所改善, 资金价格整体回落。

3. 运行分析

二季度权益市场有所下跌, 债券市场各品种有所上涨。策略上, 我们保持了相对稳定的权益仓位, 从市场目前投资性价比的角度, 我们认为很多成长类也包括部分消费公司已经到了很好的价值区间, 重点配置了偏成长与消费方向的行业公司, 主要配置了电子、传媒、交运、通信、医药、家电、食品饮料等行业。

4.5 报告期内基金的业绩表现

报告期内, 本基金 A 类份额净值增长率为 -8.90%, 同期业绩比较基准收益率为 -1.51%。

报告期内, 本基金 C 类份额净值增长率为 -8.98%, 同期业绩比较基准收益率为 -1.51%。

报告期内, 本基金 H 类份额净值增长率为 -8.91%, 同期业绩比较基准收益率为 -1.51%。

4.6 报告期内基金持有人数或基金资产净值预警说明

本基金在报告期内未出现连续二十个工作日基金份额持有人数量不满二百人或者基金资产净值低于五千万元的情形。

§ 5 投资组合报告

5.1 报告期末基金资产组合情况

序号	项目	金额(元)	占基金总资产的比例(%)
1	权益投资	1,636,307,792.32	84.85
	其中：股票	1,636,307,792.32	84.85
2	固定收益投资	162,561,480.16	8.43
	其中：债券	162,561,480.16	8.43
	资产支持证券	-	-
3	贵金属投资	-	-
4	金融衍生品投资	-	-
5	买入返售金融资产	-	-
	其中：买断式回购的买入返售金融资产	-	-
6	银行存款和结算备付金合计	113,885,831.80	5.91
7	其他各项资产	15,640,741.91	0.81
8	合计	1,928,395,846.19	100.00

注：本基金本报告期末未持有港股通投资股票，本基金本报告期末未参与转融通证券出借业务。

5.2 报告期末按行业分类的股票投资组合

5.2.1 报告期末按行业分类的境内股票投资组合

代码	行业类别	公允价值(元)	占基金资产净值比例(%)
A	农、林、牧、渔业	-	-

B	采矿业	56,489,639.40	2.94
C	制造业	1,107,620,939.59	57.68
D	电力、热力、燃气及水生产和供应业	37,981,781.00	1.98
E	建筑业	-	-
F	批发和零售业	30,329,316.00	1.58
G	交通运输、仓储和邮政业	148,234,975.50	7.72
H	住宿和餐饮业	7,931,170.00	0.41
I	信息传输、软件和信息技术服务业	113,942,234.02	5.93
J	金融业	36,267,227.00	1.89
K	房地产业	64,695,026.00	3.37
L	租赁和商务服务业	-	-
M	科学研究和技术服务业	-	-
N	水利、环境和公共设施管理业	2,556,285.81	0.13
O	居民服务、修理和其他服务业	-	-
P	教育	-	-
Q	卫生和社会工作	-	-
R	文化、体育和娱乐业	30,259,198.00	1.58
S	综合	-	-
	合计	1,636,307,792.32	85.22

5.2.2 报告期末按行业分类的港股通投资股票投资组合

本基金本报告期末未持有港股通投资股票。

5.3 报告期末按公允价值占基金资产净值比例大小排序的前十名股票投资明细

序号	股票代码	股票名称	数量(股)	公允价值(元)	占基金资产净值比例(%)
1	002517	恺英网络	7,649,300	73,050,815.00	3.80
2	002938	鹏鼎控股	1,797,000	71,448,720.00	3.72
3	002916	深南电路	576,947	61,023,684.19	3.18
4	000425	徐工机械	8,499,200	60,769,280.00	3.16
5	002120	韵达股份	7,698,200	59,584,068.00	3.10
6	600993	马应龙	2,120,000	56,540,400.00	2.94
7	601021	春秋航空	981,800	55,304,794.00	2.88
8	600048	保利发展	5,785,600	50,681,856.00	2.64
9	000333	美的集团	778,200	50,193,900.00	2.61
10	002475	立讯精密	1,197,900	47,089,449.00	2.45

5.4 报告期末按债券品种分类的债券投资组合

序号	债券品种	公允价值(元)	占基金资产净值比例(%)
1	国家债券	152,056,742.44	7.92
2	央行票据	-	-
3	金融债券	-	-
	其中：政策性金融债	-	-
4	企业债券	-	-
5	企业短期融资券	-	-
6	中期票据	-	-
7	可转债（可交换债）	10,504,737.72	0.55
8	同业存单	-	-
9	其他	-	-
10	合计	162,561,480.16	8.47

5.5 报告期末按公允价值占基金资产净值比例大小排序的前五名债券投资明细

序号	债券代码	债券名称	数量（张）	公允价值(元)	占基金资产净值比例（%）
1	019709	23 国债 16	868,000	88,155,387.95	4.59
2	240002	24 付息国债 02	500,000	50,563,060.11	2.63
3	019727	23 国债 24	131,000	13,338,294.38	0.69
4	127085	韵达转债	95,410	10,504,737.72	0.55

5.6 报告期末按公允价值占基金资产净值比例大小排序的前十名资产支持证券投资明细

本基金本报告期末未持有资产支持证券。

5.7 报告期末按公允价值占基金资产净值比例大小排序的前五名贵金属投资明细

本基金本报告期末未持有贵金属。

5.8 报告期末按公允价值占基金资产净值比例大小排序的前五名权证投资明细

本基金本报告期末未持有权证。

5.9 报告期末本基金投资的股指期货交易情况说明

5.9.1 报告期末本基金投资的股指期货持仓和损益明细

本基金本报告期内未参与股指期货投资。

5.9.2 本基金投资股指期货的投资政策

本基金投资范围未包括股指期货，无相关投资政策。

5.10 报告期末本基金投资的国债期货交易情况说明

5.10.1 本期国债期货投资政策

本基金投资范围未包括国债期货，无相关投资政策。

5.10.2 报告期末本基金投资的国债期货持仓和损益明细

本基金本报告期内未参与国债期货投资。

5.10.3 本期国债期货投资评价

本基金报告期内未参与国债期货投资，无相关投资评价。

5.11 投资组合报告附注

5.11.1

报告期内本基金投资的前十名证券的发行主体本期没有出现被监管部门立案调查，或在报告编制日前一年内受到公开谴责、处罚的情形。

5.11.2 本基金投资的前十名股票没有超出基金合同规定的备选股票库。

5.11.3 其他资产构成

序号	名称	金额(元)
1	存出保证金	653,418.61
2	应收证券清算款	9,896,108.20
3	应收股利	-
4	应收利息	-
5	应收申购款	5,091,215.10
6	其他应收款	-

7	其他	-
8	合计	15,640,741.91

5.11.4 报告期末持有的处于转股期的可转换债券明细

序号	债券代码	债券名称	公允价值(元)	占基金资产净值比例(%)
1	127085	韵达转债	10,504,737.72	0.55

5.11.5 报告期末前十名股票中存在流通受限情况的说明

本基金本报告期末前十名股票中不存在流通受限情况。

5.11.6 投资组合报告附注的其他文字描述部分

由于计算中四舍五入的原因，本报告分项之和与合计项之间可能存在尾差。

§6 开放式基金份额变动

单位：份

项目	中银收益混合A	中银收益混合H类	中银收益混合C
本报告期期初基金份额总额	1,476,654,585.18	3,942,858.40	421,481,746.01
本报告期基金总申购份额	26,815,412.33	43,470.19	24,492,302.71
减：本报告期基金总赎回份额	80,364,889.60	182,769.36	20,755,401.84
本报告期基金拆分变动份额	-	-	-
本报告期期末基金份额总额	1,423,105,107.91	3,803,559.23	425,218,646.88

§7 基金管理人运用固有资金投资本基金情况

7.1 基金管理人持有本基金份额变动情况

本报告期内基金管理人未持有本基金份额。

7.2 基金管理人运用固有资金投资本基金交易明细

本报告期内，基金管理人未运用固有资金申购、赎回或买卖本基金。

§8 备查文件目录

8.1 备查文件目录

- 1、中国证监会准予中银收益混合型证券投资基金募集的文件；
- 2、《中银收益混合型证券投资基金基金合同》；
- 3、《中银收益混合型证券投资基金托管协议》；
- 4、《中银收益混合型证券投资基金招募说明书》；
- 5、法律意见书；
- 6、基金管理人业务资格批件、营业执照；
- 7、基金托管人业务资格批件、营业执照；
- 8、中国证监会要求的其他文件。

8.2 存放地点

基金管理人和基金托管人的办公场所，部分文件同时登载于基金管理人互联网站。

8.3 查阅方式

投资者可登录基金管理人互联网站查阅，或在营业时间内至基金管理人或基金托管人的办公场所免费查阅。

中银基金管理有限公司

二〇二四年七月十八日