

**华夏稳健增利 4 个月滚动持有债券型发起式**

**证券投资基金**

**2024 年第 2 季度报告**

**2024 年 6 月 30 日**

基金管理人：华夏基金管理有限公司

基金托管人：招商银行股份有限公司

报告送出日期：二〇二四年七月十八日

## §1 重要提示

基金管理人的董事会及董事保证本报告所载资料不存在虚假记载、误导性陈述或重大遗漏，并对其内容的真实性、准确性和完整性承担个别及连带责任。

基金托管人招商银行股份有限公司根据本基金合同规定，于2024年7月16日复核了本报告中的财务指标、净值表现和投资组合报告等内容，保证复核内容不存在虚假记载、误导性陈述或者重大遗漏。

基金管理人承诺以诚实信用、勤勉尽责的原则管理和运用基金资产，但不保证基金一定盈利。

基金的过往业绩并不代表其未来表现。投资有风险，投资者在作出投资决策前应仔细阅读本基金的招募说明书。

本报告中财务资料未经审计。

本报告期自2024年4月1日起至6月30日止。

## §2 基金产品概况

基金简称	华夏稳健增利 4 个月债券		
基金主代码	012099		
交易代码	012099		
基金运作方式	契约型开放式		
基金合同生效日	2021 年 5 月 19 日		
报告期末基金份额总额	497,449,826.77 份		
投资目标	在严格控制风险的前提下，综合考虑基金资产的收益性、安全性、流动性，通过积极主动地投资管理，合理配置债券等固定收益类资产和权益类资产，追求基金资产的长期稳健增值。		
投资策略	主要投资策略包括资产配置策略、债券类属配置策略、久期管理策略、收益率曲线策略、信用债券投资策略、利率债券投资策略、可转换债券和可交换债券投资策略、股票投资策略、国债期货投资策略、信用衍生品投资策略、回购策略、资产支持证券投资策略等。		
业绩比较基准	中债综合指数收益率×95%+沪深 300 指数收益率×3%+中证港股通综合指数收益率*2%		
风险收益特征	本基金为债券型基金，其长期平均风险和预期收益率低于股票型基金、混合型基金，高于货币市场基金。		
基金管理人	华夏基金管理有限公司		
基金托管人	招商银行股份有限公司		
下属分级基金的基金简称	华夏稳健增利 4 个月债券 A	华夏稳健增利 4 个月债券 C	华夏稳健增利 4 个月债券 E
下属分级基金的交易代码	012099	012100	021414
报告期末下属分级基金的份额总额	277,559,171.28 份	219,889,415.48 份	1,240.01 份

### §3 主要财务指标和基金净值表现

#### 3.1 主要财务指标

单位：人民币元

主要财务指标	报告期 (2024年4月1日-2024年6月30日)		
	华夏稳健增利4个月债券A	华夏稳健增利4个月债券C	华夏稳健增利4个月债券E
1.本期已实现收益	2,865,903.65	1,783,737.62	6.85
2.本期利润	3,702,776.27	2,301,962.17	8.21
3.加权平均基金份额本期利润	0.0134	0.0128	0.0073
4.期末基金资产净值	305,439,425.68	240,379,190.84	1,355.90
5.期末基金份额净值	1.1004	1.0932	1.0935

注：①所述基金业绩指标不包括持有人认购或交易基金的各项费用，计入费用后实际收益水平要低于所列数字。

②本期已实现收益指基金本期利息收入、投资收益、其他收入(不含公允价值变动收益)扣除相关费用和信用减值损失后的余额，本期利润为本期已实现收益加上本期公允价值变动收益。

③本基金自2024年5月13日增加E类基金份额类别。

#### 3.2 基金净值表现

##### 3.2.1 本报告期基金份额净值增长率及其与同期业绩比较基准收益率的比较

华夏稳健增利4个月债券A:

阶段	净值增长率①	净值增长率标准差②	业绩比较基准收益率③	业绩比较基准收益率标准差④	①-③	②-④
过去三个	1.23%	0.02%	1.11%	0.06%	0.12%	-0.04%

月						
过去六个月	2.35%	0.02%	2.49%	0.07%	-0.14%	-0.05%
过去一年	3.66%	0.02%	2.72%	0.06%	0.94%	-0.04%
过去三年	9.68%	0.02%	4.37%	0.07%	5.31%	-0.05%
自基金合同生效起至今	10.04%	0.03%	4.52%	0.07%	5.52%	-0.04%

华夏稳健增利4个月债券C:

阶段	净值增长率①	净值增长率标准差②	业绩比较基准收益率③	业绩比较基准收益率标准差④	①—③	②—④
过去三个月	1.18%	0.02%	1.11%	0.06%	0.07%	-0.04%
过去六个月	2.24%	0.02%	2.49%	0.07%	-0.25%	-0.05%
过去一年	3.42%	0.02%	2.72%	0.06%	0.70%	-0.04%
过去三年	8.99%	0.02%	4.37%	0.07%	4.62%	-0.05%
自基金合同生效起至今	9.32%	0.03%	4.52%	0.07%	4.80%	-0.04%

华夏稳健增利4个月债券E:

阶段	净值增长率①	净值增长率标准差②	业绩比较基准收益率③	业绩比较基准收益率标准差④	①—③	②—④
自新增份额类别以来至今	0.65%	0.02%	0.42%	0.04%	0.23%	-0.02%

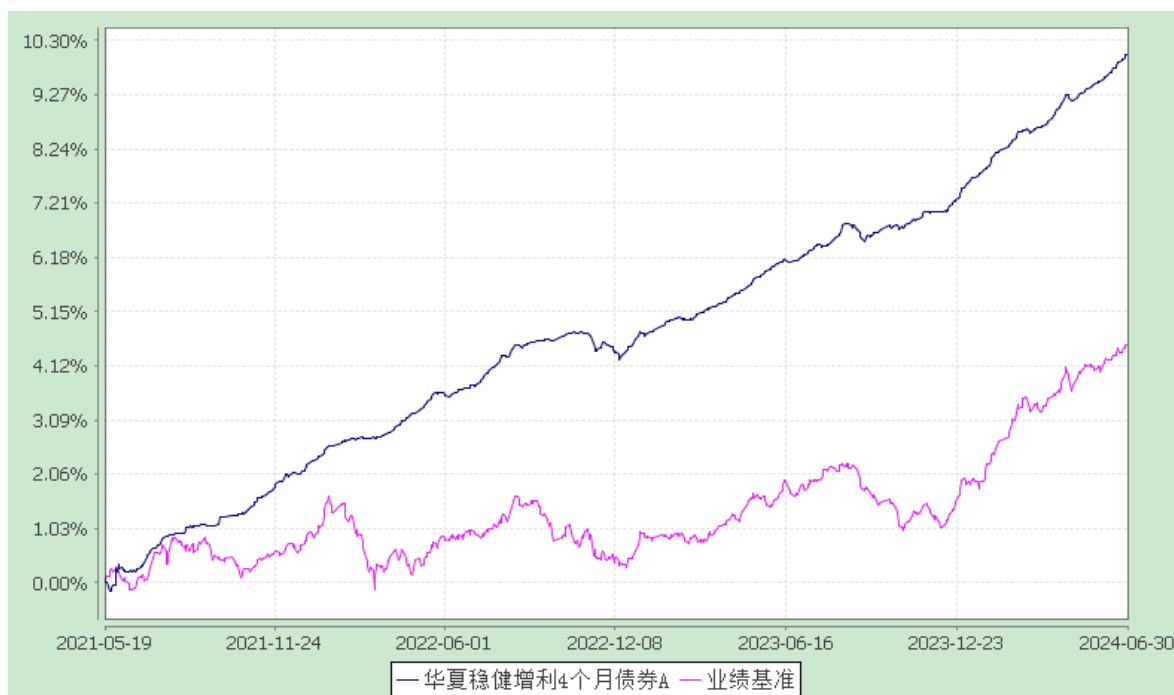
注：本基金自2024年5月13日增加E类基金份额类别。

3.2.2 自基金合同生效以来基金累计净值增长率变动及其与同期业绩比较基准收益率变动的比较

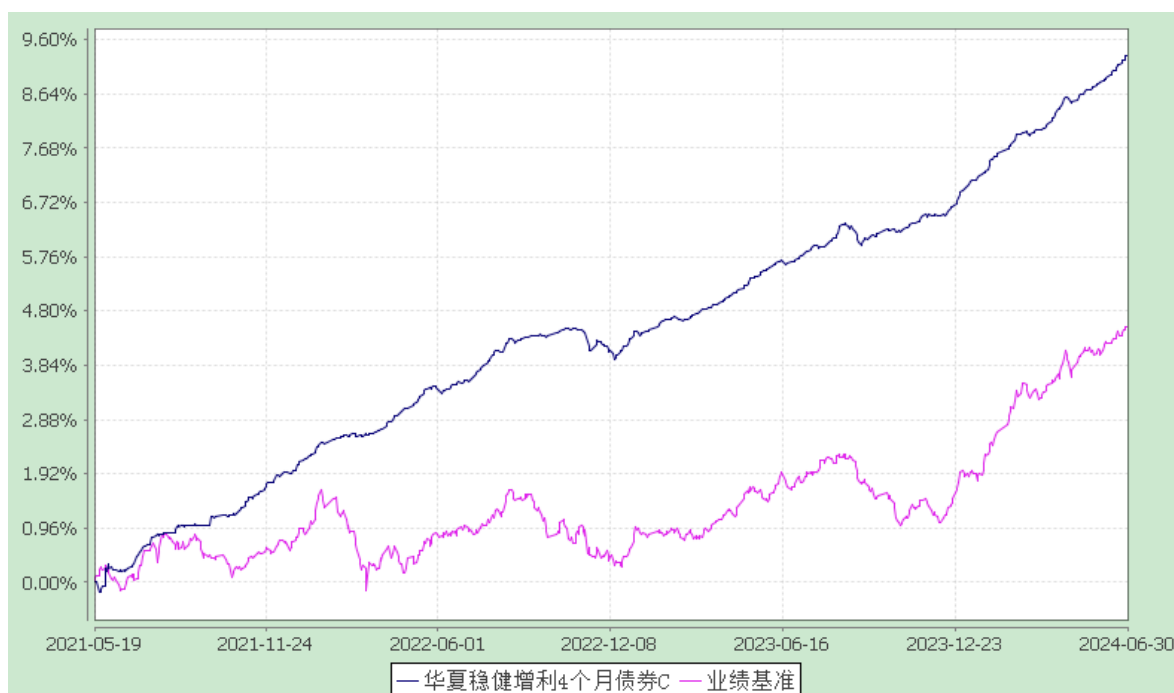
华夏稳健增利4个月滚动持有债券型发起式证券投资基金  
累计净值增长率与业绩比较基准收益率的历史走势对比图

(2021年5月19日至2024年6月30日)

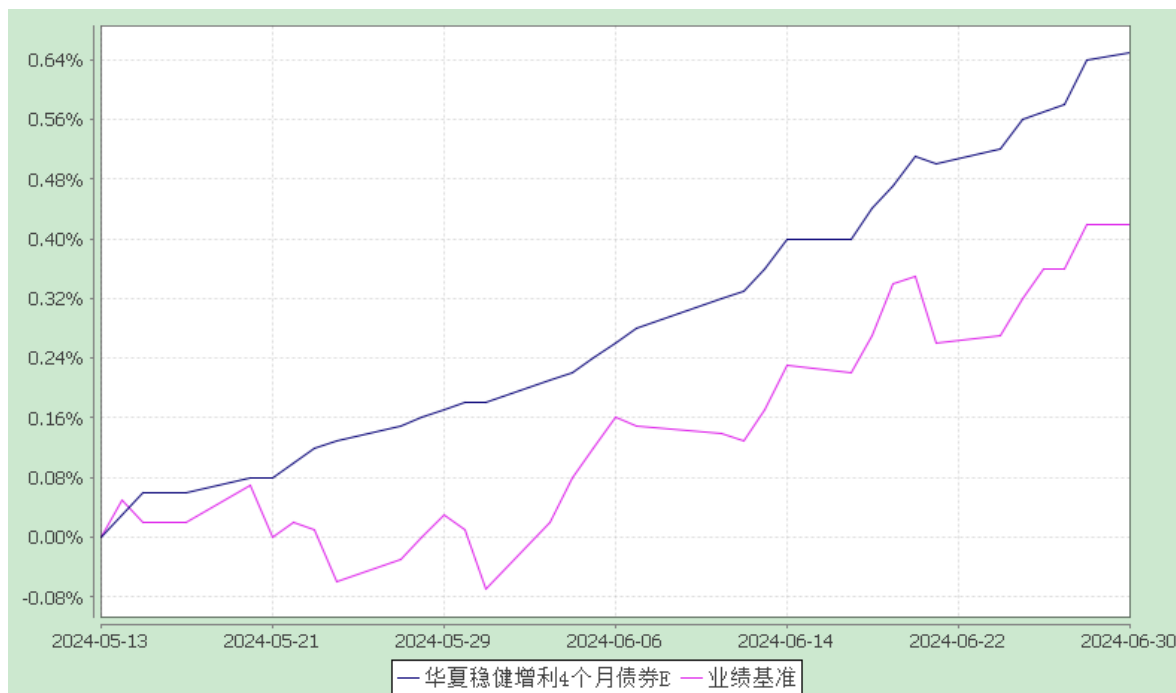
华夏稳健增利4个月债券A:



华夏稳健增利4个月债券C:



华夏稳健增利4个月债券E:



注：本基金自2024年5月13日增加E类基金份额类别。

## §4 管理人报告

### 4.1 基金经理（或基金经理小组）简介

姓名	职务	任本基金的基金经理期限		证券从业年限	说明
		任职日期	离任日期		
张海静	本基金的基金经理	2023-08-23	-	17年	硕士。曾任北京高华证券有限责任公司销售交易部经理、中国农业银行股份有限公司金融市场部投资经理。2016年2月加入华夏基金管理有限公司。历任投资经理助理、基金经理助理、投资经理，华夏鼎佳债券型证券投资基金基金经理（2020年4月21日至2021年6月9日期间）、亚债中国债券

					<p>指数基金基金经理(2020年1月6日至2021年1月27日期间)、华夏鼎明债券型证券投资基金基金经理(2020年5月13日至2021年6月9日期间)、华夏鼎祥三个月定期开放债券型发起式证券投资基金基金经理(2019年3月7日至2021年8月16日期间)、华夏鼎航债券型证券投资基金基金经理(2020年7月3日至2021年8月16日期间)、华夏鼎禄三个月定期开放债券型发起式证券投资基金基金经理(2021年1月27日至2022年2月14日期间)、华夏上海清算所1-3年高等级国企中期票据指数证券投资基金基金经理(2020年9月29日至2022年6月21日期间)、华夏鼎旺三个月定期开放债券型发起式证券投资基金基金经</p>
--	--	--	--	--	---



					理(2019年7月15日至2023年3月21日期间)、华夏鼎业三个月定期开放债券型证券投资基金基金经理(2022年9月19日至2024年3月4日期间)等。
--	--	--	--	--	---

注：①上述“任职日期”和“离任日期”为根据公司决定确定的聘任日期和解聘日期。首任基金经理的，其“任职日期”为基金合同生效日。

②证券从业的含义遵从行业协会《证券投资基金经营机构董事、监事、高级管理人员及从业人员监督管理办法》的相关规定。

#### 4.2 管理人对报告期内本基金运作合规守信情况的说明

报告期内，本基金管理人严格遵守《中华人民共和国证券投资基金法》、《公开募集证券投资基金运作管理办法》、《证券投资基金管理公司公平交易制度指导意见》、《基金管理公司开展投资、研究活动防控内幕交易指导意见》等法律法规和基金合同，本着诚实信用、勤勉尽责、安全高效的原则管理和运用基金资产，在严格控制投资风险的基础上，为基金份额持有人谋求最大利益，没有损害基金份额持有人利益的行为。

#### 4.3 公平交易专项说明

##### 4.3.1 公平交易制度的执行情况

本基金管理人一贯公平对待旗下管理的所有基金和组合，制定并严格遵守相应的制度和流程，通过系统和人工等方式在各环节严格控制交易公平执行。报告期内，本公司严格执行了《证券投资基金管理公司公平交易制度指导意见》和《华夏基金管理有限公司公平交易制度》的规定。

##### 4.3.2 异常交易行为的专项说明

报告期内未发现本基金存在异常交易行为。

报告期内，本基金管理人旗下所有投资组合参与的交易所公开竞价交易中，同日反向交易成交较少的单边交易量超过该证券当日成交量的5%的交易共有86次，均为指数量化投资组合因投资策略需要发生的反向交易。

#### 4.4 报告期内基金的投资策略和业绩表现说明

##### 4.4.1 报告期内基金投资策略和运作分析

二季度，宏观方面延续外需好于内需，生产强于需求的格局。地产投资继续向下，财政发力不强，经济数据读数略向下；价格方面，CPI低位改善，PPI降幅收窄。美国经济和通胀展现出一定韧性，降息预期有所反复，美债收益率走高，美元指数上涨，人民币贬值压力有所增加，货币政策偏谨慎。

市场方面，二季度初，高频数据偏平稳，央行反复提示曲线长端风险，导致长债震荡走势。而受监管层对银行严禁“手工补息”影响，存款从银行流出到非银机构，非银流动性大幅改善，导致机构欠配的压力进一步加剧，曲线中短端和信用债收益明显下行。二季度末，宏观高频数据走弱，财政效率提升不明显，长债补涨。

整体来看，二季度收益率曲线陡峭化下行，1年期国债下行18bp，10年期国债下行7bp，30年期国债下行3bp左右。信用债表现强势，各期限下行超过30bp。

报告期内，本基金调整仓位和久期，控制信用风险，根据市场情况进行了波段操作。

##### 4.4.2 报告期内基金的业绩表现

截至2024年6月30日，华夏稳健增利4个月债券A基金份额净值为1.1004元，本报告期份额净值增长率为1.23%，同期业绩比较基准增长率为1.11%；华夏稳健增利4个月债券C基金份额净值为1.0932元，本报告期份额净值增长率为1.18%，同期业绩比较基准增长率为1.11%；华夏稳健增利4个月债券E基金份额净值为1.0935元，本报告期份额净值增长率为0.65%，同期业绩比较基准增长率为0.42%。

#### 4.5 报告期内基金持有人数或基金资产净值预警说明

报告期内，本基金未出现连续二十个工作日基金份额持有人数量不满二百人或者基金资产净值低于五千万元的情形。

## §5 投资组合报告

### 5.1 报告期末基金资产组合情况

序号	项目	金额（元）	占基金总资产的比例（%）
1	权益投资	-	-
	其中：股票	-	-
2	基金投资	-	-
3	固定收益投资	672,246,017.52	95.36

	其中：债券	672,246,017.52	95.36
	资产支持证券	-	-
4	贵金属投资	-	-
5	金融衍生品投资	-	-
6	买入返售金融资产	-	-
	其中：买断式回购的买入返售金融资产	-	-
7	银行存款和结算备付金合计	22,752,518.64	3.23
8	其他资产	9,969,941.01	1.41
9	合计	704,968,477.17	100.00

## 5.2 报告期末按行业分类的股票投资组合

### 5.2.1 报告期末按行业分类的境内股票投资组合

本基金本报告期末未持有股票。

### 5.3 期末按公允价值占基金资产净值比例大小排序的股票投资明细

本基金本报告期末未持有股票。

### 5.4 报告期末按债券品种分类的债券投资组合

序号	债券品种	公允价值（元）	占基金资产净值比例（%）
1	国家债券	82,018,846.39	15.03
2	央行票据	-	-
3	金融债券	62,424,273.23	11.44
	其中：政策性金融债	-	-
4	企业债券	71,439,701.92	13.09
5	企业短期融资券	20,379,565.03	3.73
6	中期票据	435,983,630.95	79.88
7	可转债（可交换债）	-	-
8	同业存单	-	-
9	其他	-	-

10	合计	672,246,017.52	123.16
----	----	----------------	--------

5.5 报告期末按公允价值占基金资产净值比例大小排序的前五名债券投资明细

序号	债券代码	债券名称	数量（张）	公允价值（元）	占基金资产净值比例（%）
1	2400001	24 特别国债 01	500,000	51,681,657.61	9.47
2	220004	22 付息国债 04	250,000	25,320,095.63	4.64
3	102383231	23 兴城投资 MTN003	200,000	20,906,590.16	3.83
4	1920049	19 成都银行 二级	200,000	20,852,568.31	3.82
5	1928031	19 广发银行 永续债	200,000	20,802,885.25	3.81

5.6 报告期末按公允价值占基金资产净值比例大小排序的前十名资产支持证券投资明细

本基金本报告期末未持有资产支持证券。

5.7 报告期末按公允价值占基金资产净值比例大小排序的前五名贵金属投资明细

本基金本报告期末未持有贵金属。

5.8 报告期末按公允价值占基金资产净值比例大小排序的前五名权证投资明细

本基金本报告期末未持有权证。

5.9 报告期末本基金投资的股指期货交易情况说明

5.9.1 报告期末本基金投资的股指期货持仓和损益明细

本基金本报告期末无股指期货投资。

5.9.2 本基金投资股指期货的投资政策

本基金本报告期末无股指期货投资。

5.10 报告期末本基金投资的国债期货交易情况说明

5.10.1 本期国债期货投资政策

本基金本报告期末无国债期货投资。

5.10.2 报告期末本基金投资的国债期货持仓和损益明细

本基金本报告期末无国债期货投资。

5.10.3 本期国债期货投资评价

本基金本报告期末无国债期货投资。

### 5.11 投资组合报告附注

5.11.1 本基金投资的前十名证券的发行主体中，广发银行股份有限公司、中国农业银行股份有限公司出现在报告编制日前一年内受到监管部门公开谴责、处罚的情况。本基金对上述主体发行的相关证券的投资决策程序符合相关法律法规及基金合同的要求。

5.11.2 基金投资的前十名股票未超出基金合同规定的备选股票库。

#### 5.11.3 其他资产构成

序号	名称	金额（元）
1	存出保证金	989.62
2	应收证券清算款	-
3	应收股利	-
4	应收利息	-
5	应收申购款	9,968,951.39
6	其他应收款	-
7	待摊费用	-
8	其他	-
9	合计	9,969,941.01

#### 5.11.4 报告期末持有的处于转股期的可转换债券明细

本基金本报告期末未持有处于转股期的可转换债券。

#### 5.11.5 报告期末前十名股票中存在流通受限情况的说明

本基金本报告期末未持有股票。

#### 5.11.6 投资组合报告附注的其他文字描述部分

由于四舍五入的原因，分项之和与合计项之间可能存在尾差。

## §6 开放式基金份额变动

单位：份

项目	华夏稳健增利4个月债券A	华夏稳健增利4个月债券C	华夏稳健增利4个月债券E
本报告期期初基金份额总额	272,076,326.70	154,034,856.01	-
报告期期间基金总	27,417,131.32	79,305,083.22	1,240.01

申购份额			
减：报告期期间基金总赎回份额	21,934,286.74	13,450,523.75	-
报告期期间基金拆分变动份额	-	-	-
本报告期末基金份额总额	277,559,171.28	219,889,415.48	1,240.01

## §7 基金管理人运用固有资金投资本基金情况

### 7.1 基金管理人持有本基金份额变动情况

单位：份

项目	华夏稳健增利4个月债券A	华夏稳健增利4个月债券C
报告期期初管理人持有的本基金份额	10,003,150.32	-
报告期期间买入/申购总份额	-	-
报告期期间卖出/赎回总份额	-	-
报告期期末管理人持有的本基金份额	10,003,150.32	-
报告期期末持有的本基金份额占基金总份额比例(%)	3.60	-

### 7.2 基金管理人运用固有资金投资本基金交易明细

本基金本报告期无基金管理人运用固有资金投资本基金的情况。

## §8 报告期末发起式基金发起资金持有份额情况

截至 2024 年 5 月 19 日, 华夏稳健增利 4 个月滚动持有债券型发起式证券投资基金的基金合同生效届满三年。

## §9 影响投资者决策的其他重要信息

### 9.1 报告期内单一投资者持有基金份额比例达到或超过 20% 的情况

本基金本报告期内未出现单一投资者持有基金份额比例达到或超过 20% 的情况。

## 9.2 影响投资者决策的其他重要信息

### 1、报告期内披露的主要事项

2024 年 5 月 9 日发布华夏基金管理有限公司关于华夏稳健增利 4 个月滚动持有债券型发起式证券投资基金新增 E 类基金份额并修订基金合同的公告。

2024 年 5 月 9 日发布华夏稳健增利 4 个月滚动持有债券型发起式证券投资基金 E 类基金份额开放日常申购、赎回、转换、定期定额申购业务的公告。

2024 年 5 月 13 日发布华夏稳健增利 4 个月滚动持有债券型发起式证券投资基金 E 类基金份额限制申购、定期定额申购及转换转入业务的公告。

### 2、其他相关信息

华夏基金管理有限公司成立于 1998 年 4 月 9 日，是经中国证监会批准成立的首批全国性基金管理公司之一。公司总部设在北京，在北京、上海、深圳、成都、南京、杭州、广州、青岛、武汉及沈阳设有分公司，在香港、深圳、上海、北京设有子公司。公司是首批全国社保基金管理人、首批企业年金基金管理人、境内首批 QDII 基金管理人、境内首只 ETF 基金管理人、境内首只沪港通 ETF 基金管理人、首批内地与香港基金互认基金管理人、首批基本养老保险基金投资管理人资格、首家加入联合国责任投资原则组织的公募基金公司、首批公募 FOF 基金管理人、首批公募养老目标基金管理人、首批个人养老金基金管理人、境内首批中日互通 ETF 基金管理人、首批商品期货 ETF 基金管理人、首批公募 MOM 基金管理人、首批纳入互联互通 ETF 基金管理人、首批北交所主题基金管理人以及特定客户资产管理人、保险资金投资管理人、公募 REITs 管理人，国内首家承诺“碳中和”具体目标和路径的公募基金公司，香港子公司是首批 RQFII 基金管理人。华夏基金是业务领域最广泛的基金管理公司之一。

## §10 备查文件目录

### 10.1 备查文件目录

- 1、中国证监会准予基金注册的文件；
- 2、《华夏稳健增利 4 个月滚动持有债券型发起式证券投资基金基金合同》；
- 3、《华夏稳健增利 4 个月滚动持有债券型发起式证券投资基金托管协议》；
- 4、法律意见书；
- 5、基金管理人业务资格批件、营业执照；
- 6、基金托管人业务资格批件、营业执照。

## 10.2 存放地点

备查文件存放于基金管理人和/或基金托管人的住所。

## 10.3 查阅方式

投资者可到基金管理人和/或基金托管人的住所免费查阅备查文件。在支付工本费后，投资者可在合理时间内取得备查文件的复制件或复印件。

华夏基金管理有限公司

二〇二四年七月十八日