

财通安益中短债债券型证券投资基金2024年第2季度报告

2024年06月30日

基金管理人:财通基金管理有限公司

基金托管人:杭州银行股份有限公司

报告送出日期:2024年07月18日

§1 重要提示

基金管理人的董事会及董事保证本报告所载资料不存在虚假记载、误导性陈述或重大遗漏，并对其内容的真实性、准确性和完整性承担个别及连带责任。

基金托管人杭州银行股份有限公司根据本基金合同规定，于2024年7月17日复核了本报告中的财务指标、净值表现和投资组合报告等内容，保证复核内容不存在虚假记载、误导性陈述或者重大遗漏。

基金管理人承诺以诚实信用、勤勉尽责的原则管理和运用基金资产，但不保证基金一定盈利。

基金的过往业绩并不代表其未来表现。投资有风险，投资者在作出投资决策前应仔细阅读本基金的招募说明书及其更新。

本报告中财务资料未经审计。

本报告期自2024年4月1日起至6月30日止。

§2 基金产品概况

基金简称	财通安益中短债债券
场内简称	-
基金主代码	017529
交易代码	-
基金运作方式	契约型开放式
基金合同生效日	2023年04月19日
报告期末基金份额总额	1,126,813,267.48份
投资目标	本基金力争在保持投资组合较高流动性的前提下，获取超越业绩比较基准的投资回报。
投资策略	<p>本基金力争在保持投资组合较高流动性的前提下，获取超越业绩比较基准的投资回报。本基金的投资策略包括目标久期策略及凸性策略、收益率曲线配置策略、信用债券投资策略、杠杆投资策略和国债期货投资策略。</p> <p>1、目标久期策略及凸性策略</p> <p>本基金所投资的中短期债券是指剩余期限不超过三年（含）的债券资产。在组合的久期选择方面，本基金将综合分析宏观面的各个要素，主要包括宏观经济所处周期、货币财政政策动向、市场流动性变动情况等，通过对各宏观变量的分析，判断其对</p>

市场利率水平的影响方向和程度，从而确定本基金投资组合久期的合理范围。并且动态调整本基金的目标久期，即预期利率上升时适当缩短组合久期，在预期利率下降时适当延长组合久期，从而提高债券投资收益。

由于债券价格与收益率之间往往存在明显的非线性关系，所以通过凸性管理策略为久期策略补充，可以更好地分析债券的利率风险。凸性越大，利率上行引起的价格损失越小，而利率下行带来的价格上升越大；反之亦然。本基金将通过严格的凸性分析，对久期策略做出适当的补充和修正。

2、收益率曲线配置策略

本基金除了考虑系统性的利率风险对收益率曲线平移的影响之外，还将考虑债券市场微观因素对收益率曲线的影响，如历史期限结构、回购及市场拆借利率等，形成一定阶段内的收益率曲线形状变动趋势的预测，据此调整债券投资组合。当预期收益率曲线变陡时，本基金将采用子弹型策略；当预期收益率曲线变平时，将采用哑铃型策略。

3、信用债券投资策略

在投资市场选择层面，本基金将在控制市场风险与流动性风险的前提下，根据交易所市场和银行间市场信用债券到期收益率相对变化、流动性情况和市场规模等，相机调整不同市场的信用债券所占的投资比例。

在品种选择层面，本基金将基于各品种信用债券类金融工具信用利差水平的变化特征、宏观经济预测分析和信用债券供求关系分析等，综合考虑流动性、绝对收益率等因素，采取定量分析和定性分析结合的方法，在各种不同信用级别的信用债券之间进行优化配置。

本基金将投资信用评级不低于AA+级的信用债（含资产支持证券），其中AA+级信用债占持仓信用债的比例为0-50%，AAA级信用债占持仓信用债的比例为50%-100%。其中，除短期融资券、超短期融资券以外的信用债采用债项评级，对于没有债项评级的上述信用债，信用评级采用主体评级；短期融

	<p>资券、超短期融资券采用主体评级。本基金对信用债评级的认定参照基金管理人选定的评级机构（不含中债资信评估有限责任公司）出具的信用评级。</p> <p>4、杠杆投资策略</p> <p>在综合考虑债券品种的票息收入和融资成本后，在控制组合整体风险的基础上，当回购利率低于债券收益率时，买入收益率高于回购成本的债券，通过正回购融资操作来博取超额收益，从而获得杠杆放大收益。</p> <p>5、国债期货投资策略</p> <p>本基金将根据风险管理的原则，以套期保值为目的，在风险可控的前提下，本着谨慎原则，参与国债期货的投资，以管理投资组合的系统性风险，改善组合的风险收益特性。套期保值将主要采用流动性好、交易活跃的期货合约。</p>		
业绩比较基准	中债综合财富（1-3年）指数收益率*80%+一年期定期存款利率(税后)*20%		
风险收益特征	本基金是债券型基金，其预期风险与收益水平理论上高于货币市场基金，低于股票型基金和混合型基金。		
基金管理人	财通基金管理有限公司		
基金托管人	杭州银行股份有限公司		
下属分级基金的基金简称	财通安益中短债债券A	财通安益中短债债券C	财通安益中短债债券E
下属分级基金场内简称	-	-	-
下属分级基金的交易代码	017529	017530	017531
报告期末下属分级基金的份额总额	302,496,367.52份	804,812,409.31份	19,504,490.65份
下属分级基金的风险收益特征	本基金是债券型基金，其预期风险与收益水平理论上高于货币市场基金，低于股票型基金和混合型基金。	本基金是债券型基金，其预期风险与收益水平理论上高于货币市场基金，低于股票型基金和混合型基金。	本基金是债券型基金，其预期风险与收益水平理论上高于货币市场基金，低于股票型基金和混合型基金。

§3 主要财务指标和基金净值表现

3.1 主要财务指标

单位：人民币元

主要财务指标	报告期(2024年04月01日 - 2024年06月30日)		
	财通安益中短债债券A	财通安益中短债债券C	财通安益中短债债券E
1.本期已实现收益	1,888,236.96	5,326,897.25	102,495.35
2.本期利润	2,475,366.96	7,141,410.75	143,277.91
3.加权平均基金份额本期利润	0.0097	0.0092	0.0092
4.期末基金资产净值	316,020,444.69	838,796,689.80	20,282,993.92
5.期末基金份额净值	1.0447	1.0422	1.0399

注：(1)所述基金业绩指标不包括持有人认购或交易基金的各项费用，计入费用后实际收益水平要低于所列数字；

(2)本期已实现收益指基金本期利息收入、投资收益、其他收入（不含公允价值变动收益）扣除相关费用和信用减值损失后的余额，本期利润为本期已实现收益加上本期公允价值变动收益。

3.2 基金净值表现

3.2.1 基金份额净值增长率及其与同期业绩比较基准收益率的比较

财通安益中短债债券A净值表现

阶段	净值增长率①	净值增长率标准差②	业绩比较基准收益率③	业绩比较基准收益率标准差④	①-③	②-④
过去三个月	0.95%	0.02%	1.01%	0.02%	-0.06%	0.00%
过去六个月	1.79%	0.02%	1.97%	0.02%	-0.18%	0.00%
过去一年	3.68%	0.02%	3.32%	0.02%	0.36%	0.00%
自基金合同生效起至今	4.47%	0.02%	4.22%	0.02%	0.25%	0.00%

财通安益中短债债券C净值表现

阶段	净值增长率①	净值增长率标准差②	业绩比较基准收益率③	业绩比较基准收益率标准差④	①-③	②-④
过去三个月	0.89%	0.02%	1.01%	0.02%	-0.12%	0.00%
过去六个月	1.69%	0.02%	1.97%	0.02%	-0.28%	0.00%
过去一年	3.47%	0.02%	3.32%	0.02%	0.15%	0.00%
自基金合同生效起至今	4.22%	0.02%	4.22%	0.02%	0.00%	0.00%

财通安益中短债债券E净值表现

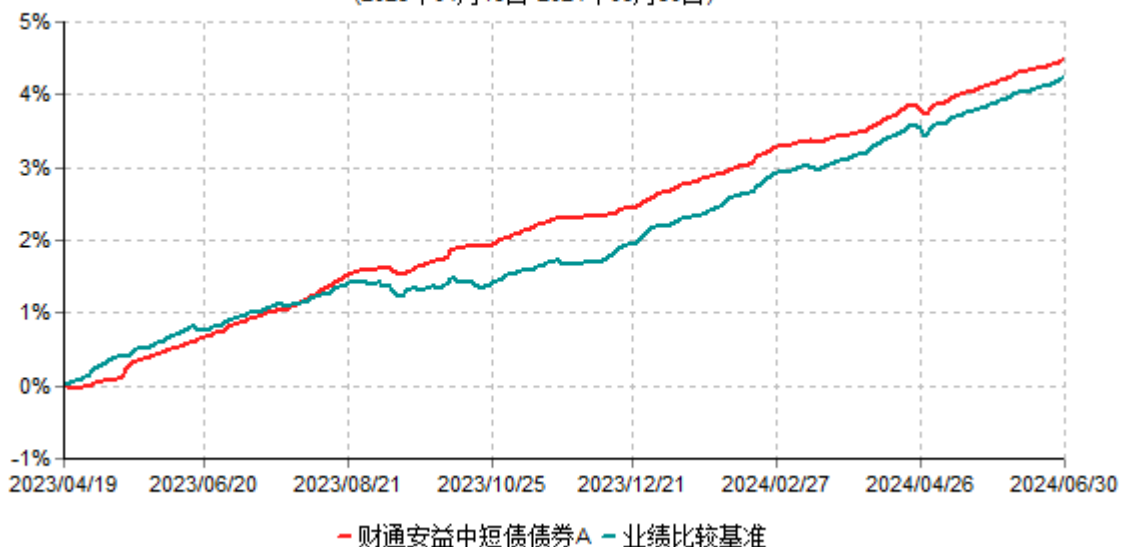
阶段	净值增长率①	净值增长率标准差②	业绩比较基准收益率③	业绩比较基准收益率标准差④	①-③	②-④
过去三个月	0.92%	0.02%	1.01%	0.02%	-0.09%	0.00%
过去六个月	1.74%	0.02%	1.97%	0.02%	-0.23%	0.00%
过去一年	3.60%	0.02%	3.32%	0.02%	0.28%	0.00%
自基金合同生效起至今	3.99%	0.02%	4.22%	0.02%	-0.23%	0.00%

注：(1)上述基金业绩指标不包括持有人认购或交易基金的各项费用，计入费用后实际收益水平要低于所列数字；

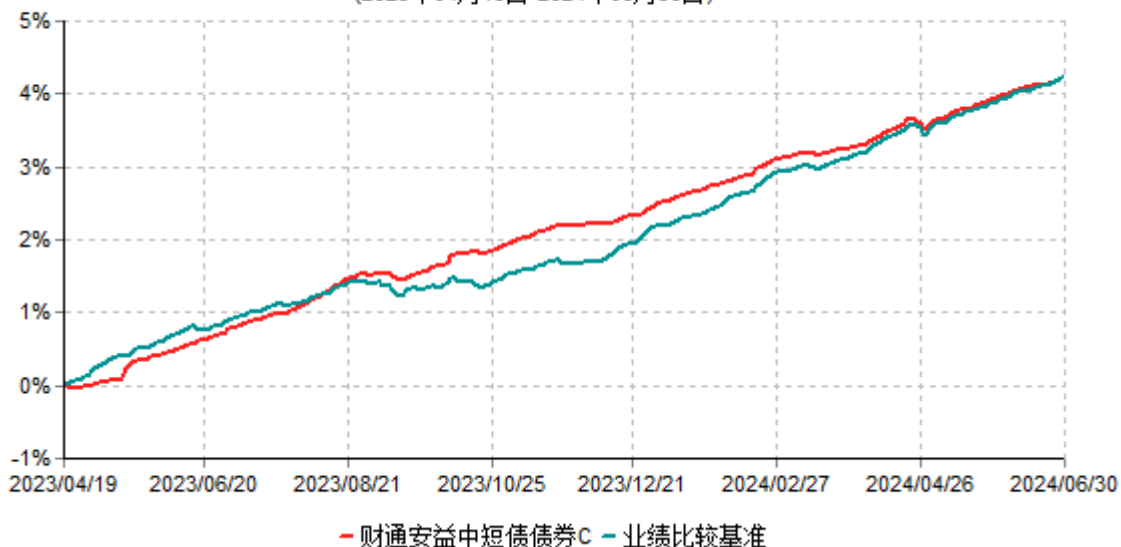
(2)本基金业绩比较基准为：中债综合财富（1-3年）指数收益率*80%+一年期定期存款利率(税后)*20%。

3.2.2 自基金合同生效以来基金累计净值增长率变动及其与同期业绩比较基准收益率变动的比较

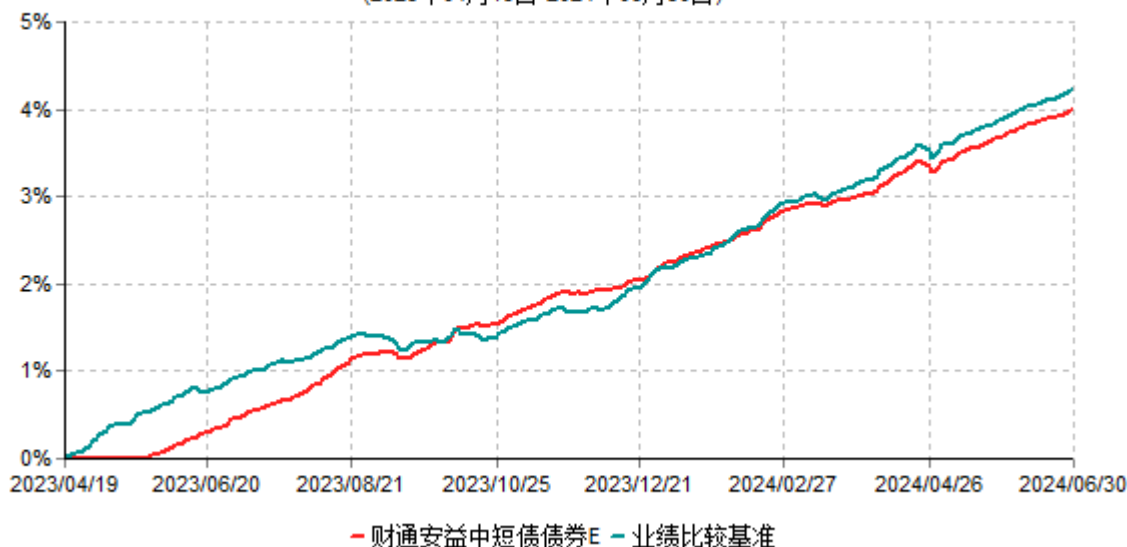
财通安益中短债债券A累计净值增长率与业绩比较基准收益率历史走势对比图
(2023年04月19日-2024年06月30日)



财通安益中短债债券C累计净值增长率与业绩比较基准收益率历史走势对比图
(2023年04月19日-2024年06月30日)



财通安益中短债债券E累计净值增长率与业绩比较基准收益率历史走势对比图
(2023年04月19日-2024年06月30日)



注：(1)本基金合同生效日为2023年4月19日；
(2)本基金的建仓期为合同生效日起6个月，截至报告期末及建仓期末，本基金的资产配置符合基金契约的相关要求。

§4 管理人报告

4.1 基金经理（或基金经理小组）简介

姓名	职务	任本基金的基金经理期限		证券从业年限	说明
		任职日期	离任日期		
闫梦璇	本基金的基金经理	2023-04-19	-	12年	上海财经大学财经新闻专业硕士。历任中国中投证券有限责任公司投融资助理。2014年9月加入财通基金管理有限公司，曾任固收投资部研究员、投资经理助理、投资经理，现任固收投资部基金经理。

注：(1)基金的首任基金经理，其“任职日期”为基金合同生效日，其“离职日期”为根据公司决议确定的解聘日期；

(2)非首任基金经理，其“任职日期”和“离任日期”分别指根据公司决议确定的聘任日期和解聘日期；

(3)证券从业的含义遵从法律法规及行业协会的相关规定。

4.1.1 期末兼任私募资产管理计划投资经理的基金经理同时管理的产品情况

无。

4.2 管理人对报告期内本基金运作合规守信情况的说明

本报告期内，本基金管理人严格遵守《中华人民共和国证券投资基金法》、《公开募集证券投资基金销售机构监督管理办法》、《公开募集证券投资基金运作管理办法》、《公开募集开放式证券投资基金流动性风险管理规定》、基金合同和其他有关法律法规、监管部门的相关规定，依照诚实信用、勤勉尽责、安全高效的原则管理和运用基金资产，在认真控制投资风险的基础上，为基金份额持有人谋求最大利益，没有发生损害基金份额持有人利益的行为。

4.3 公平交易专项说明

4.3.1 公平交易制度的执行情况

本基金管理人以价值投资为理念，致力于建设合理的组织架构和科学的投资决策体系，营造公平交易的执行环境。公司通过严格的内控制度和授权体系，确保投资、研究、交易等各个环节的独立性。公司将投资管理职能和交易执行职能相隔离，实行集中交易，并建立了公平的交易分配制度，确保在场内、场外各类交易中，各投资组合都享有公平的交易执行机会。

同时，公司逐步建立健全公司各投资组合均可参考的投资对象备选库和交易对手备选库，在此平台上共享研究成果，并对各组合提供无倾向性支持；在公用备选库的基础上，各投资组合经理根据不同投资组合的投资目标、投资风格、投资范围和关联交易限制等，建立不同投资组合的投资对象备选库和交易对手备选库，进而根据投资授权构建具体的投资组合。在确保投资组合间信息隔离、权限明晰的基础上，形成信息公开、资源共享的公平投资管理环境。

公司建立了专门的公平交易制度，并在交易系统中适当启用公平交易模块，保证公平交易的严格执行。对异常交易的监控包括事前、事中和事后等环节，特殊情况会经过严格的报告和审批程序，会定期针对旗下所有组合的交易记录进行了交易时机和价差的专项统计分析，以排查异常交易。

报告期内，本基金管理人严格执行了《证券投资基金管理公司公平交易制度指导意见》和《财通基金管理有限公司公平交易管理办法》的规定，未发现组合间存在违背公平交易原则的行为或异常交易行为。

4.3.2 异常交易行为的专项说明

本投资组合为主动型开放式基金。本报告期内，本投资组合与本公司管理的其他主动型投资组合未发生过同日反向交易的情况，也未发生影响市场价格的临近日同向或反向交易。

经过事前制度约束、事中严密监控，以及事后的统计排查，本报告期内各笔交易的市场成交比例、成交均价等交易结果数据表明，本期基金运作未对市场产生有违公允性的影响，亦未发现本基金存在异常交易行为。

4.4 报告期内基金的投资策略和运作分析

基本面方面，二季度宏观经济延续回升向好态势，生产稳定增长，需求持续恢复。1-5月份，全国规模以上工业增加值同比增长6.2%，工业企业利润同比增长3.4%，其中，装备制造业和高技术产业增加值增长。同期全国服务业生产指数同比增长5.0%，工业和服务业生产维持了良好的发展势头。从需求端看，1-5月份，社会消费品零售总额同比增长4.1%，服务零售额同比增长7.9%，消费平稳增长；基建投资和制造业投资表现较好，对固定资产投资形成较强支撑，1-5月份，基础设施投资同比增长5.7%，制造业投资增长9.6%，其中高技术产业投资同比增长11.5%，新动能的拉动效应逐渐显现。但是地产投资和销售仍未有明显改善，前期地产政策调整效果尚待观察；对外贸易回暖，5月份出口金额同比增长7.6%。整体上看，二季度经济延续回暖态势，但地产对经济形成一定影响。

宏观政策方面，4月政治局会议对宏观政策、扩大内需等方面积极定调，提出要靠前发力有效落实已经确定的宏观政策，实施好积极的财政政策和稳健的货币政策；积极扩大国内需求，落实好大规模设备更新和消费品以旧换新行动方案；因地制宜发展新质生产力。中国人民银行行长潘功胜在第十五届陆家嘴论坛上表示中国货币政策的立场是支持性的，为经济持续回升向好提供金融支持。地产政策方面，4月30日政治局会议定调“统筹研究消化存量房产和优化增量住房的政策措施”，地产“以旧换新”政策陆续出台，地方政府“收储”商品房，消化新房库存。4月末，杭州等强二线城市全面取消限购；5月中旬，全国切实做好保交房工作视频会议召开、国新办举行国务院政策例行吹风会，推出优化房贷利率、创设3000亿保障性住房再贷款等多项政策。

资金面方面，在央行“保持流动性合理充裕”的政策思路下，二季度的流动性环境整体较为宽松。4月8日，市场利率定价自律机制下发《关于禁止通过手工补息高息揽储维护存款市场竞争秩序的倡议》，禁止手工补息短期中长期看有助于降低商业银行的存款成本，但短期也会对部分商业银行的负债带来影响，比如活期存款转换成定期存款，进而对M1等金融数据造成扰动。我们认为，在比价效应的情况下，存款资金也可能会进入非银体系，一定程度上强化了非银机构的“资产荒”。二季度政府债券供给压力有限，信贷投放也较为平稳，央行在跨季节点加大公开市场投放操作，流动性分层现象并不显著，资金面整体维持均衡。

4月开始，央行多次提示债券市场中长期利率风险，4月23日，央行相关部门负责人在接受《金融时报》采访时表示“长期国债收益率总体运行在与长期经济增长预期相匹配的合理区间内”，并提示“固定利率的长期限债券久期长，对利率波动比较敏感，投资者需要高度重视利率风险”，6月19日，央行行长潘功胜表示“特别是要关注一些非银主体大量持有中长期债券的期限错配和利率风险，保持正常向上倾斜的收益率曲线，保持市场对投资的正向激励作用。”

二季度内，组合对利率债的配置比例略有提升，但控制在较小比例内，使得组合整体保持短久期策略。组合仍以信用债为主要配置品种，在严控信用风险和流动性风险的前提下，平衡流动性和收益率，配置上关注中短久期、中高等级品种，适当增加杠杆力求增厚组合收益。

4.5 报告期内基金的业绩表现

截至报告期末，财通安益中短债债券A基金份额净值为1.0447元，本报告期内，该类基金份额净值增长率为0.95%，同期业绩比较基准收益率为1.01%；截至报告期末，财通安益中短债债券C基金份额净值为1.0422元，本报告期内，该类基金份额净值增长率为0.89%，同期业绩比较基准收益率为1.01%；截至报告期末，财通安益中短债债券E基金份额净值为1.0399元，本报告期内，该类基金份额净值增长率为0.92%，同期业绩比较基准收益率为1.01%。

4.6 报告期内基金持有人数或基金资产净值预警说明

报告期内，本基金未有连续20个工作日基金份额持有人数量不满200人或者基金资产净值低于5000万元的情况出现。

§5 投资组合报告

5.1 报告期末基金资产组合情况

序号	项目	金额(元)	占基金总资产的比例 (%)
1	权益投资	-	-
	其中：股票	-	-
2	基金投资	-	-
3	固定收益投资	1,257,418,880.64	98.44
	其中：债券	1,257,418,880.64	98.44
	资产支持证券	-	-
4	贵金属投资	-	-
5	金融衍生品投资	-	-
6	买入返售金融资产	-	-
	其中：买断式回购的买入返售金融资产	-	-
7	银行存款和结算备付金合计	687,650.15	0.05
8	其他资产	19,260,184.86	1.51

9	合计	1,277,366,715.65	100.00
---	----	------------------	--------

5.2 报告期末按行业分类的股票投资组合

5.2.1 报告期末按行业分类的境内股票投资组合

本基金本报告期末未持有股票。

5.2.2 报告期末按行业分类的港股通投资股票投资组合

本基金本报告期末未持有通过港股通机制投资的港股。

5.3 报告期末按公允价值占基金资产净值比例大小排序的前十名股票投资明细

本基金本报告期末未持有股票。

5.4 报告期末按债券品种分类的债券投资组合

序号	债券品种	公允价值(元)	占基金资产净值比例(%)
1	国家债券	-	-
2	央行票据	-	-
3	金融债券	243,108,800.88	20.69
	其中：政策性金融债	122,505,580.85	10.43
4	企业债券	196,447,544.61	16.72
5	企业短期融资券	114,857,789.30	9.77
6	中期票据	703,004,745.85	59.83
7	可转债（可交换债）	-	-
8	同业存单	-	-
9	其他	-	-
10	合计	1,257,418,880.64	107.01

5.5 报告期末按公允价值占基金资产净值比例大小排序的前五名债券投资明细

序号	债券代码	债券名称	数量（张）	公允价值(元)	占基金资产净值比例(%)
1	200305	20进出05	600,000	61,080,789.04	5.20
2	2028034	20浦发银行二级03	400,000	42,403,200.00	3.61
3	2028044	20广发银行二级01	350,000	36,996,422.95	3.15
4	102382142	23中航租赁MT	300,000	30,956,360.66	2.63

		N001			
5	102102177	21苏交通MTN008	300,000	30,768,914.75	2.62

5.6 报告期末按公允价值占基金资产净值比例大小排序的前十名资产支持证券投资明细
本基金本报告期末未持有资产支持证券。

5.7 报告期末按公允价值占基金资产净值比例大小排序的前五名贵金属投资明细
本基金本报告期末未持有贵金属。

5.8 报告期末按公允价值占基金资产净值比例大小排序的前五名权证投资明细
本基金本报告期末未持有权证。

5.9 报告期末本基金投资的股指期货交易情况说明

5.9.1 报告期末本基金投资的股指期货持仓和损益明细
本基金本报告期末未持有股指期货合约。

5.9.2 本基金投资股指期货的投资政策
本基金不投资股指期货。

5.10 报告期末本基金投资的国债期货交易情况说明

5.10.1 本期国债期货投资政策

本基金将根据风险管理的原则，以套期保值为目的，在风险可控的前提下，本着谨慎原则，参与国债期货的投资，以管理投资组合的系统性风险，改善组合的风险收益特性。套期保值将主要采用流动性好、交易活跃的期货合约。

5.10.2 报告期末本基金投资的国债期货持仓和损益明细
本基金本报告期末未持有国债期货合约。

5.10.3 本期国债期货投资评价
本基金本报告期末未持有国债期货合约。

5.11 投资组合报告附注

5.11.1 本基金投资的前十名证券的发行主体中，中国民生银行股份有限公司在报告编制日前一年内曾因规避委托贷款监管，违规利用委托债权投资业务向企业融资等十四项违法违规事实受到行政处罚；广发银行股份有限公司在报告编制日前一年内曾因小微企业划型不准确等十四项违法违规事实受到行政处罚。本基金对上述主体发行的相关证券的投资决策程序符合相关法律法规及基金合同的要求。

5.11.2 报告期内，本基金投资的前十名股票中，没有超出基金合同规定的备选股票库之外的股票。

5.11.3 其他资产构成

序号	名称	金额(元)
1	存出保证金	7,551.55
2	应收证券清算款	10,496,000.00
3	应收股利	-
4	应收利息	900,000.00
5	应收申购款	7,856,633.31
6	其他应收款	-
7	其他	-
8	合计	19,260,184.86

5.11.4 报告期末持有的处于转股期的可转换债券明细

本基金本报告期末未持有处于转股期的可转换债券。

5.11.5 报告期末前十名股票中存在流通受限情况的说明

本基金本报告期末前十名股票中不存在流通受限情况。

5.11.6 投资组合报告附注的其他文字描述部分

由于四舍五入的原因，本报告中涉及比例计算的分项之和与合计项之间可能存在尾差。

§6 开放式基金份额变动

单位：份

	财通安益中短债债券A	财通安益中短债债券C	财通安益中短债债券E
报告期期初基金份额总额	181,758,953.74	708,370,922.59	5,085,300.61
报告期期间基金总申购份额	197,819,663.00	624,406,741.01	46,184,526.57
减：报告期期间基金总赎回份额	77,082,249.22	527,965,254.29	31,765,336.53
报告期期间基金拆分变动份额（份额	-	-	-

减少以“-”填列)			
报告期期末基金份额总额	302,496,367.52	804,812,409.31	19,504,490.65

注：总申购份额含红利再投、转换入份额；总赎回份额含转换出份额。

§7 基金管理人运用固有资金投资本基金情况

7.1 基金管理人持有本基金份额变动情况

单位：份

	财通安益中短 债债券A	财通安益中短 债债券C	财通安益中短 债债券E
报告期期初管理人持有的本基金份额	29,699,039.70	-	-
报告期期间买入/申购总份额	-	-	-
报告期期间卖出/赎回总份额	-	-	-
报告期期末管理人持有的本基金份额	29,699,039.70	-	-
报告期期末持有的本基金份额占基金总份额比例（%）	9.82	-	-

7.2 基金管理人运用固有资金投资本基金交易明细

本基金管理人本报告期内未运用固有资金投资本基金。

§8 影响投资者决策的其他重要信息

8.1 报告期内单一投资者持有基金份额比例达到或超过20%的情况

报告期内本基金未有单一投资者持有基金份额比例达到或超过20%的情况发生。

8.2 影响投资者决策的其他重要信息

无。

§9 备查文件目录

9.1 备查文件目录

- 1、中国证监会准予基金注册的文件；
- 2、财通安益中短债债券型证券投资基金基金合同；
- 3、财通安益中短债债券型证券投资基金托管协议；
- 4、财通安益中短债债券型证券投资基金招募说明书及其更新；

- 5、报告期内披露的各项公告；
- 6、法律法规要求备查的其他文件。

9.2 存放地点

上海市浦东新区银城中路68号时代金融中心43/45楼。

9.3 查阅方式

投资者可在本基金管理人网站上免费查阅备查文件，对本报告如有疑问，可咨询本基金管理人。

咨询电话：400-820-9888

公司网址：www.ctfund.com

财通基金管理有限公司

二〇二四年七月十八日