

# 中欧新趋势混合型证券投资基金（LOF） 2024年第2季度报告

2024年6月30日

基金管理人：中欧基金管理有限公司

基金托管人：兴业银行股份有限公司

报告送出日期：2024年7月19日

## § 1 重要提示

基金管理人的董事会及董事保证本报告所载资料不存在虚假记载、误导性陈述或重大遗漏，并对其内容的真实性、准确性和完整性承担个别及连带责任。

基金托管人兴业银行股份有限公司根据本基金合同规定，于 2024 年 07 月 18 日复核了本报告中的财务指标、净值表现和投资组合报告等内容，保证复核内容不存在虚假记载、误导性陈述或者重大遗漏。

基金管理人承诺以诚实信用、勤勉尽责的原则管理和运用基金资产，但不保证基金一定盈利。

基金的过往业绩并不代表其未来表现。投资有风险，投资者在作出投资决策前应仔细阅读本基金的招募说明书。

本报告中财务资料未经审计。

本报告期自 2024 年 04 月 01 日起至 2024 年 06 月 30 日止。

## § 2 基金产品概况

基金简称	中欧新趋势混合（LOF）			
基金主代码	166001			
基金运作方式	契约型上市开放式（LOF）			
基金合同生效日	2007 年 1 月 29 日			
报告期末基金份额总额	6,675,239,651.75 份			
投资目标	本基金通过投资于可能从中国经济以及资本市场新趋势获益的公司，在兼顾风险的原则下，追求超越基金业绩比较基准的长期稳定资本增值。			
投资策略	本基金的投资风格以积极的股票选择策略为特点，注重挖掘基于未来趋势的企业价值。资产配置和行业配置层面，本基金在正常市场条件下不做主动性资产配置调整，并倾向于持有较多符合经济发展和市场变革新趋势的行业。股票选择层面，本基金通过客观化的定量分析、主观化的定性分析、证券估值等步骤选择合适的、物有所值的上市公司股票构建最优投资组合。			
业绩比较基准	富时中国 A600 指数×80%+富时中国国债指数×20%			
风险收益特征	本基金的投资目标、投资范围和投资策略决定了本基金属于中高风险、追求长期稳定资本增值的混合型证券投资基金。在严格控制风险的前提下，本基金的投资将以前瞻的眼光把握经济发展与市场变革的中长期趋势，努力挖掘个股与板块、行业的投资机遇。			
基金管理人	中欧基金管理有限公司			
基金托管人	兴业银行股份有限公司			
下属分级基金的基金简称	中欧新趋势混合（LOF）A	中欧新趋势混合（LOF）C	中欧新趋势混合（LOF）E	中欧新趋势混合（LOF）X
下属分级基金的场内简	中欧趋势 LOF	-	-	-

称				
下属分级基金的交易代码	166001	005787	001881	011264
报告期末下属分级基金的份额总额	2,555,686,957.43份	172,879,744.01份	295,367,029.34份	3,651,305,920.97份

### § 3 主要财务指标和基金净值表现

#### 3.1 主要财务指标

单位：人民币元

主要财务指标	报告期（2024年4月1日-2024年6月30日）			
	中欧新趋势混合（LOF）A	中欧新趋势混合（LOF）C	中欧新趋势混合（LOF）E	中欧新趋势混合（LOF）X
1. 本期已实现收益	-50,576,543.63	-3,859,048.66	-4,633,120.73	-52,989,400.79
2. 本期利润	35,445,942.35	1,810,166.54	1,825,599.82	36,205,393.59
3. 加权平均基金份额本期利润	0.0144	0.0103	0.0072	0.0098
4. 期末基金资产净值	2,815,354,404.99	186,052,997.10	353,119,251.86	2,796,575,966.34
5. 期末基金份额净值	1.1016	1.0762	1.1955	0.7659

注：1. 本期已实现收益指基金本期利息收入、投资收益、其他收入（不含公允价值变动收益）扣除相关费用和信用减值损失后的余额，本期利润为本期已实现收益加上本期公允价值变动收益。

2. 上述基金业绩指标不包括持有人认购或交易基金的各项费用，计入费用后实际收益水平要低于所列数字。

#### 3.2 基金净值表现

##### 3.2.1 基金份额净值增长率及其与同期业绩比较基准收益率的比较

中欧新趋势混合（LOF）A

阶段	净值增长率①	净值增长率标准差②	业绩比较基准收益率③	业绩比较基准收益率标准差④	①-③	②-④
过去三个月	1.22%	0.85%	-1.73%	0.62%	2.95%	0.23%
过去六个月	4.73%	1.04%	1.00%	0.77%	3.73%	0.27%
过去一年	-5.07%	0.91%	-6.91%	0.71%	1.84%	0.20%

过去三年	-22.85%	1.00%	-25.41%	0.83%	2.56%	0.17%
过去五年	42.74%	1.15%	-1.50%	0.90%	44.24%	0.25%
自基金合同生效起至今	227.97%	1.48%	54.25%	1.29%	173.72%	0.19%

中欧新趋势混合（LOF）C

阶段	净值增长率①	净值增长率标准差②	业绩比较基准收益率③	业绩比较基准收益率标准差④	①-③	②-④
过去三个月	1.02%	0.85%	-1.73%	0.62%	2.75%	0.23%
过去六个月	4.31%	1.04%	1.00%	0.77%	3.31%	0.27%
过去一年	-5.83%	0.91%	-6.91%	0.71%	1.08%	0.20%
过去三年	-24.68%	1.00%	-25.41%	0.83%	0.73%	0.17%
过去五年	37.15%	1.15%	-1.50%	0.90%	38.65%	0.25%
自基金份额起始运作日至今	45.17%	1.24%	-5.87%	0.96%	51.04%	0.28%

中欧新趋势混合（LOF）E

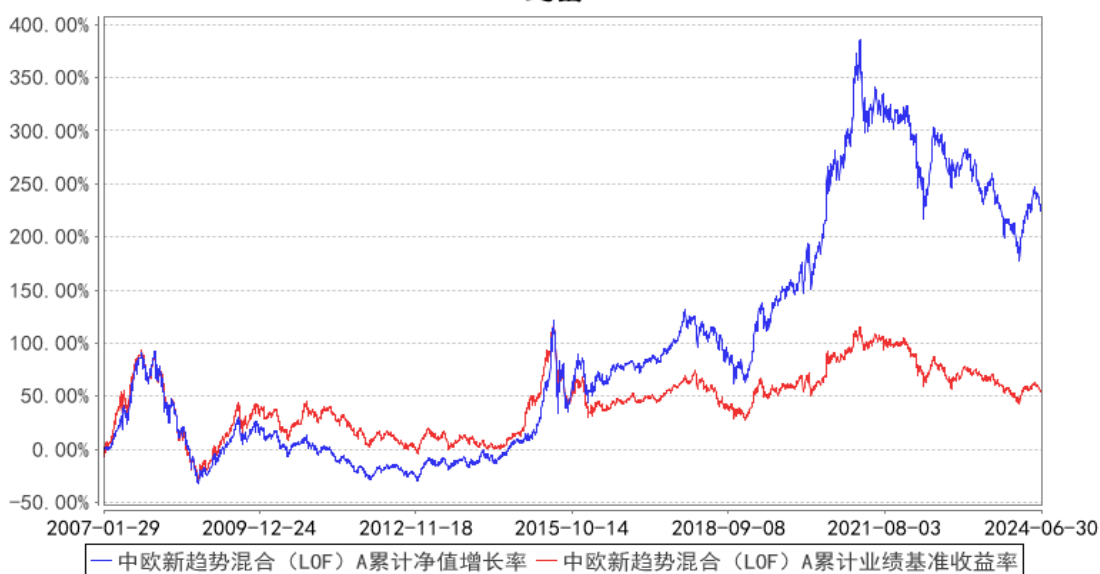
阶段	净值增长率①	净值增长率标准差②	业绩比较基准收益率③	业绩比较基准收益率标准差④	①-③	②-④
过去三个月	1.22%	0.85%	-1.73%	0.62%	2.95%	0.23%
过去六个月	4.74%	1.04%	1.00%	0.77%	3.74%	0.27%
过去一年	-5.07%	0.91%	-6.91%	0.71%	1.84%	0.20%
过去三年	-22.85%	1.00%	-25.41%	0.83%	2.56%	0.17%
过去五年	42.78%	1.15%	-1.50%	0.90%	44.28%	0.25%
自基金份额起始运作日至今	114.93%	1.24%	4.14%	0.96%	110.79%	0.28%

中欧新趋势混合（LOF）X

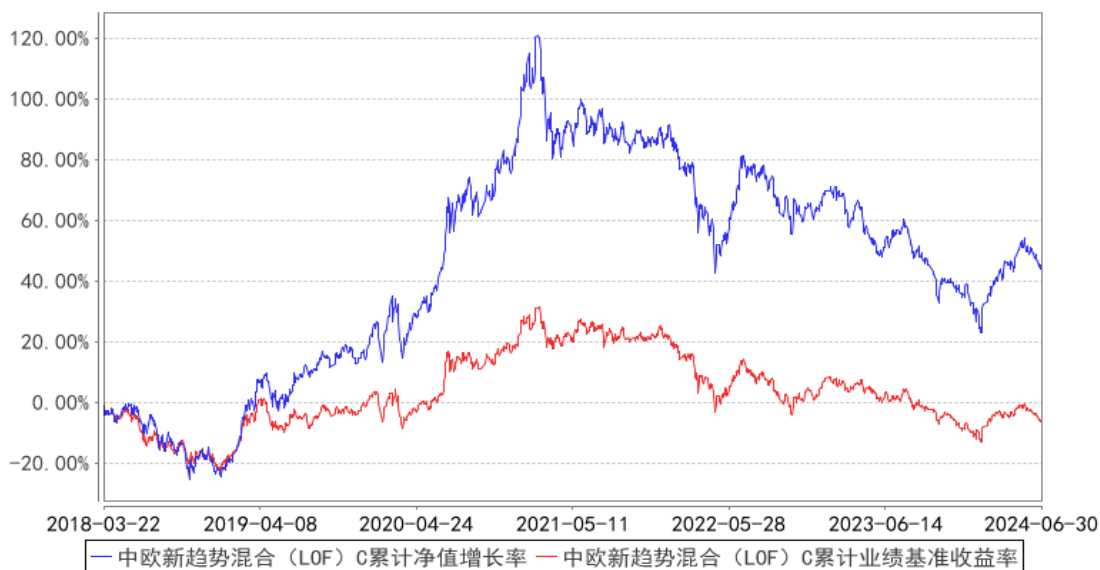
阶段	净值增长率①	净值增长率标准差②	业绩比较基准收益率③	业绩比较基准收益率标准差④	①-③	②-④
过去三个月	1.22%	0.85%	-1.73%	0.62%	2.95%	0.23%
过去六个月	4.73%	1.04%	1.00%	0.77%	3.73%	0.27%
过去一年	-5.07%	0.91%	-6.91%	0.71%	1.84%	0.20%
自基金份额起始运作日至今	-23.41%	1.00%	-24.79%	0.83%	1.38%	0.17%

### 3.2.2 自基金合同生效以来基金累计净值增长率变动及其与同期业绩比较基准收益率变动的比较

中欧新趋势混合（LOF）A累计净值增长率与同期业绩比较基准收益率的历史走势对比图

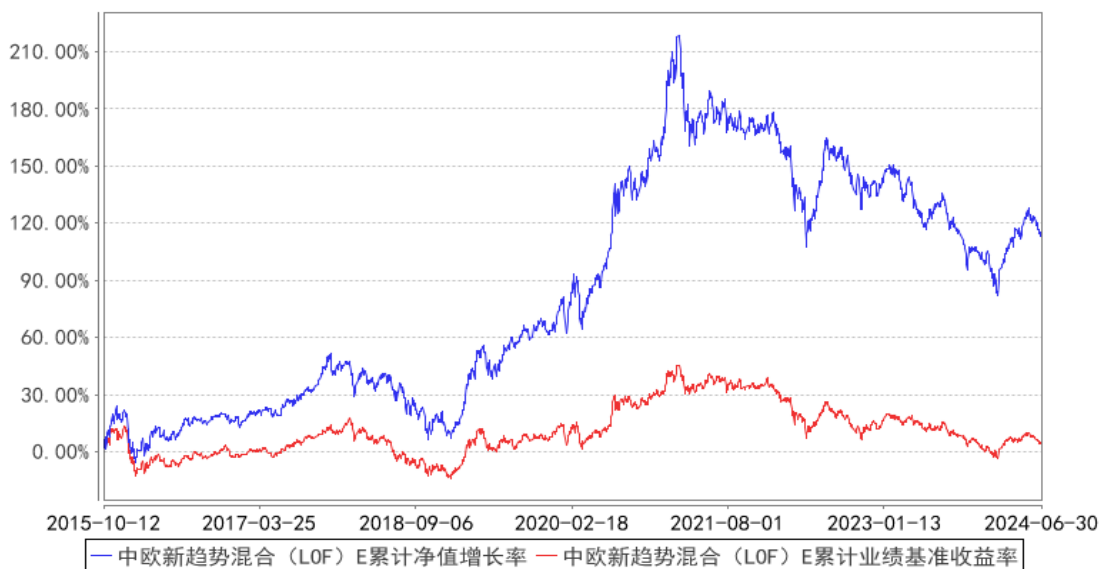


**中欧新趋势混合 (LOF) C 累计净值增长率与同期业绩比较基准收益率的历史走势对比图**



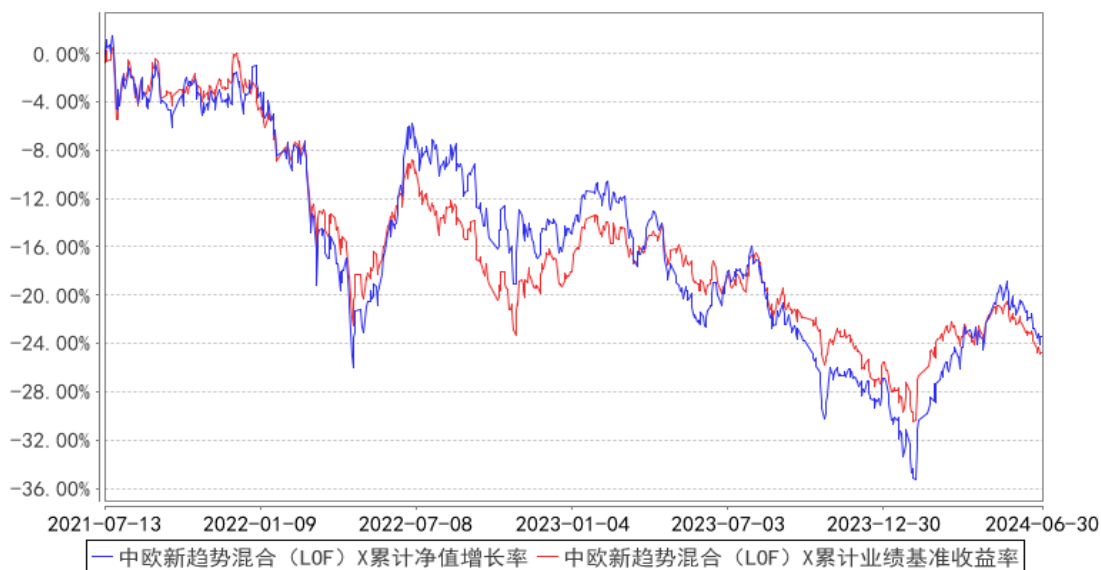
注：本基金于 2018 年 3 月 21 日新增 C 类份额，图示日期为 2018 年 3 月 22 日至 2024 年 06 月 30 日。

**中欧新趋势混合 (LOF) E 累计净值增长率与同期业绩比较基准收益率的历史走势对比图**



注：本基金于 2015 年 10 月 8 日新增 E 类份额，图示日期为 2015 年 10 月 12 日至 2024 年 06 月 30 日。

中欧新趋势混合（LOF）X累计净值增长率与同期业绩比较基准收益率的历史走势图



注：本基金于2021年7月12日新增X类份额，图示日期为2021年7月13日至2024年06月30日。

## § 4 管理人报告

### 4.1 基金经理（或基金经理小组）简介

姓名	职务	任本基金的基金经理期限		证券从业年限	说明
		任职日期	离任日期		
周蔚文	权益投决会主席/ 投资总监 /权益研究部总监 /基金经理	2011-08-16	-	24年	历任光大证券研究所研究员，富国基金研究员、高级研究员、基金经理。2011-01-10加入中欧基金管理有限公司，历任研究部总监、副总经理、权益投决会委员。

注：1、任职日期和离任日期一般情况下指公司作出决定之日；若该基金经理自基金合同生效日起即任职，则任职日期为基金合同生效日。

2、证券从业的含义遵从《证券投资基金经营机构董事、监事、高级管理人员及从业人员监督管理办法》等相关规定。

### 4.2 管理人对报告期内本基金运作合规守信情况的说明

本报告期内，本基金管理人严格遵循了《证券投资基金法》及其各项实施细则、本基金基金合同和其他相关法律法规的规定，本着诚实信用、勤勉尽责、取信于市场、取信于社会的原则管

理和运用基金资产，为基金份额持有人谋求最大利益。本报告期内，基金投资管理符合有关法规和基金合同的规定，无违法违规、未履行基金合同承诺或损害基金份额持有人利益的行为。

### 4.3 公平交易专项说明

#### 4.3.1 公平交易制度的执行情况

本报告期内，本基金管理人严格按照《证券投资基金管理公司公平交易制度指导意见》及公司内部相关制度等规定，从研究分析、投资决策、交易执行、事后监控等环节严格把关，通过系统和人工等方式在各个环节严格控制交易公平执行。本报告期内，本基金管理人公平交易制度和控制方法总体执行情况良好，不同投资组合之间不存在非公平交易或利益输送的情况。

#### 4.3.2 异常交易行为的专项说明

本报告期内，公司旗下所有投资组合参与的交易所公开竞价交易中，同日反向交易成交较少的单边交易量超过该证券当日成交量的5%的交易共有3次，为量化策略组合因投资策略需要发生的反向交易，公司内部风控对上述交易均履行相应控制程序。

本报告期内，未发现本基金有可能导致不公平交易和利益输送的异常交易。

### 4.4 报告期内基金的投资策略和运作分析

二季度市场呈现先扬后抑的走势，创业板指数下跌幅度较大。经过2-3月份的强势反弹，四月上半月市场进入震荡盘整格局；四月下旬，部分标杆上市公司的一季度业绩较为靓丽，叠加外资回流中国资本市场，A股开启了一波较为明显的上升走势；随着4月30日政治局会议传递的积极信号，以及随后各地政府相继出台房地产优化调整政策，市场在政策预期较为乐观的情形下，走出了快速上行行情。但在地产优化政策落地后，部分博弈政策的资金开始兑现离场，同时消费和金融数据阶段性较弱，导致市场进入回调格局，交易也相对清淡。

整体而言，行业表现分化显著，以5月中旬为分水岭，市场前期偏好房地产及其相关产业链，后期风险偏好逐步下降，重回高股息板块。就整个二季度而言，表现较好的行业依然是高股息低估值板块，如银行、公用事业板块，主要是因为低利率、高质量增长的背景下，股息率成为一些长线机构底层资产配置的重要考量；表现较弱的是受累于疲弱消费数据的各类消费子行业（零售、社服、食品饮料等）以及AI应用落地进度低于预期的传媒和计算机行业。

报告期内，本基金基本维持年初组合，相对市场超配养殖和基础化工行业，我们看好其中有长期价值但短期业绩趋势受挫于行业景气度的优秀公司，相信这些公司的盈利在2024年甚至2025年都有望明显好转。这类公司中也包含了出口份额还可持续提高的、明显有全球竞争力的制造业，我们在二季度也进行了增配。同时，我们也看好新兴行业中部分能持续成长的优秀公司，考虑到



落地路径和市场需求的清晰性，我们在人工智能的应用领域，增配了机器人和智能驾驶相关股票，减配了消费需求尚不明确的传媒。此外，对于消费主体不积极、量价均受到考验的食品饮料板块也进行了一定减持。

#### 4.5 报告期内基金的业绩表现

本报告期内，基金 A 类份额净值增长率为 1.22%，同期业绩比较基准收益率为-1.73%；基金 C 类份额净值增长率为 1.02%，同期业绩比较基准收益率为-1.73%；基金 E 类份额净值增长率为 1.22%，同期业绩比较基准收益率为-1.73%；基金 X 类份额净值增长率为 1.22%，同期业绩比较基准收益率为-1.73%。

#### 4.6 报告期内基金持有人数或基金资产净值预警说明

本报告期内基金管理人无应说明预警信息。

### § 5 投资组合报告

#### 5.1 报告期末基金资产组合情况

序号	项目	金额（元）	占基金总资产的比例（%）
1	权益投资	5,372,002,781.78	86.62
	其中：股票	5,372,002,781.78	86.62
2	基金投资	-	-
3	固定收益投资	440,580,510.19	7.10
	其中：债券	440,580,510.19	7.10
	资产支持证券	-	-
4	贵金属投资	-	-
5	金融衍生品投资	-	-
6	买入返售金融资产	-	-
	其中：买断式回购的买入返售金融资产	-	-
7	银行存款和结算备付金合计	388,129,982.52	6.26
8	其他资产	1,058,860.79	0.02
9	合计	6,201,772,135.28	100.00

#### 5.2 报告期末按行业分类的股票投资组合

##### 5.2.1 报告期末按行业分类的境内股票投资组合

代码	行业类别	公允价值（元）	占基金资产净值比例（%）
A	农、林、牧、渔业	934,669,007.50	15.20
B	采矿业	436,093,287.14	7.09
C	制造业	3,270,841,098.66	53.17

D	电力、热力、燃气及水生产和供应业	126,400,485.22	2.05
E	建筑业	-	-
F	批发和零售业	-	-
G	交通运输、仓储和邮政业	351,890,315.57	5.72
H	住宿和餐饮业	-	-
I	信息传输、软件和信息技术服务业	46,981.02	0.00
J	金融业	-	-
K	房地产业	-	-
L	租赁和商务服务业	-	-
M	科学研究和技术服务业	42,257,423.00	0.69
N	水利、环境和公共设施管理业	20,077.68	0.00
O	居民服务、修理和其他服务业	-	-
P	教育	-	-
Q	卫生和社会工作	139,014,005.60	2.26
R	文化、体育和娱乐业	70,770,100.39	1.15
S	综合	-	-
	合计	5,372,002,781.78	87.33

## 5.2.2 报告期末按行业分类的港股通投资股票投资组合

本基金本报告期末未持有港股通投资股票。

## 5.3 期末按公允价值占基金资产净值比例大小排序的股票投资明细

### 5.3.1 报告期末按公允价值占基金资产净值比例大小排序的前十名股票投资明细

序号	股票代码	股票名称	数量（股）	公允价值（元）	占基金资产净值比例（%）
1	600309	万华化学	6,868,108	555,355,212.88	9.03
2	002714	牧原股份	12,097,456	527,449,081.60	8.57
3	600031	三一重工	22,658,657	373,867,840.50	6.08
4	601899	紫金矿业	16,785,202	294,915,999.14	4.79
5	600150	中国船舶	6,493,454	264,348,512.34	4.30
6	300498	温氏股份	13,315,993	263,922,981.26	4.29
7	300308	中际旭创	1,772,260	244,359,208.80	3.97
8	002050	三花智控	11,111,622	212,009,747.76	3.45
9	002475	立讯精密	5,272,426	207,259,066.06	3.37
10	600026	中远海能	12,074,526	188,483,350.86	3.06

## 5.4 报告期末按债券品种分类的债券投资组合

序号	债券品种	公允价值（元）	占基金资产净值比例（%）
1	国家债券	-	-
2	央行票据	-	-
3	金融债券	434,127,954.34	7.06

	其中：政策性金融债	434,127,954.34	7.06
4	企业债券	-	-
5	企业短期融资券	-	-
6	中期票据	-	-
7	可转债（可交换债）	6,452,555.85	0.10
8	同业存单	-	-
9	其他	-	-
10	合计	440,580,510.19	7.16

### 5.5 报告期末按公允价值占基金资产净值比例大小排序的前五名债券投资明细

序号	债券代码	债券名称	数量（张）	公允价值（元）	占基金资产净值比例（%）
1	230431	23 农发 31	2,300,000	234,032,666.67	3.80
2	240306	24 进出 06	2,000,000	200,095,287.67	3.25
3	113648	巨星转债	49,560	6,452,555.85	0.10

### 5.6 报告期末按公允价值占基金资产净值比例大小排序的前十名资产支持证券投资 明细

本基金本报告期末未持有资产支持证券。

### 5.7 报告期末按公允价值占基金资产净值比例大小排序的前五名贵金属投资明细

本基金本报告期末未持有贵金属。

### 5.8 报告期末按公允价值占基金资产净值比例大小排序的前五名权证投资明细

本基金本报告期末未持有权证。

### 5.9 报告期末本基金投资的股指期货交易情况说明

#### 5.9.1 报告期末本基金投资的股指期货持仓和损益明细

股指期货不属于本基金的投资范围，故此项不适用。

#### 5.9.2 本基金投资股指期货的投资政策

股指期货不属于本基金的投资范围，故此项不适用。

### 5.10 报告期末本基金投资的国债期货交易情况说明

#### 5.10.1 本期国债期货投资政策

国债期货不属于本基金的投资范围，故此项不适用。

#### 5.10.2 报告期末本基金投资的国债期货持仓和损益明细

国债期货不属于本基金的投资范围，故此项不适用。

### 5.10.3 本期国债期货投资评价

国债期货不属于本基金的投资范围，故此项不适用。

### 5.11 投资组合报告附注

#### 5.11.1

本基金投资的前十名证券的发行主体本报告期内没有被监管部门立案调查，或在报告编制日前一年内受到公开谴责、处罚的情形。

#### 5.11.2

本基金投资的前十名股票中，没有投资于超出基金合同规定备选库之外的股票。

#### 5.11.3 其他资产构成

序号	名称	金额（元）
1	存出保证金	726,315.44
2	应收证券清算款	-
3	应收股利	-
4	应收利息	-
5	应收申购款	332,545.35
6	其他应收款	-
7	其他	-
8	合计	1,058,860.79

#### 5.11.4 报告期末持有的处于转股期的可转换债券明细

序号	债券代码	债券名称	公允价值（元）	占基金资产净值比例（%）
1	113648	巨星转债	6,452,555.85	0.10

#### 5.11.5 报告期末前十名股票中存在流通受限情况的说明

本基金本报告期末前十名股票中不存在流通受限情况。

#### 5.11.6 投资组合报告附注的其他文字描述部分

本报告中因四舍五入原因，投资组合报告中市值占总资产或净资产比例的分项之和与合计可能存在尾差。

## § 6 开放式基金份额变动

单位：份

项目	中欧新趋势混合（LOF）A	中欧新趋势混合（LOF）C	中欧新趋势混合（LOF）E	中欧新趋势混合（LOF）X
报告期期初基金份额总额	2,439,380,974.79	174,907,609.60	192,587,610.65	3,753,678,389.96

报告期期间基金总申购份额	469,840,881.12	7,447,933.18	210,111,290.41	1,721,456.49
减：报告期期间基金总赎回份额	353,534,898.48	9,475,798.77	107,331,871.72	104,093,925.48
报告期期间基金拆分变动份额（份额减少以“-”填列）	-	-	-	-
报告期期末基金份额总额	2,555,686,957.43	172,879,744.01	295,367,029.34	3,651,305,920.97

注：总申购份额含红利再投、转换入份额，总赎回份额含转换出份额。

## § 7 基金管理人运用固有资金投资本基金情况

### 7.1 基金管理人持有本基金份额变动情况

单位：份

项目	中欧新趋势混合（LOF）A	中欧新趋势混合（LOF）C	中欧新趋势混合（LOF）E	中欧新趋势混合（LOF）X
报告期期初管理人持有的本基金份额	-	-	-	147,783.25
报告期期间买入/申购总份额	-	-	-	-
报告期期间卖出/赎回总份额	-	-	-	-
报告期期末管理人持有的本基金份额	-	-	-	147,783.25
报告期期末持有的本基金份额占基金总份额比例（%）	-	-	-	0.00

注：1、买入/申购总份额含红利再投、转换入份额，卖出/赎回总份额含转换出份额。

2、截至本报告期末，基金管理人持有的本基金 X 类份额占本基金 X 类份额的实际比例为 0.0040%，上表展示的比例系四舍五入后的结果。

### 7.2 基金管理人运用固有资金投资本基金交易明细

本基金管理人本报告期内无申购、赎回或买卖本基金的情况。

## § 8 影响投资者决策的其他重要信息

### 8.1 报告期内单一投资者持有基金份额比例达到或超过 20%的情况

报告期内单一投资者持有基金份额比例不存在达到或超过 20%的情况。

### 8.2 影响投资者决策的其他重要信息

无。

## § 9 备查文件目录

### 9.1 备查文件目录

- 1、中欧新趋势股票型证券投资基金（LOF）相关批准文件
- 2、《中欧新趋势混合型证券投资基金（LOF）基金合同》
- 3、《中欧新趋势混合型证券投资基金（LOF）托管协议》
- 4、《中欧新趋势混合型证券投资基金（LOF）招募说明书》
- 5、基金管理人业务资格批件、营业执照
- 6、本报告期内在中国证监会指定媒介上公开披露的各项公告

### 9.2 存放地点

基金管理人的办公场所。

### 9.3 查阅方式

投资者可登录基金管理人网站 ([www.zofund.com](http://www.zofund.com)) 查阅，或在营业时间内至基金管理人办公场所免费查阅。

投资者对本报告书如有疑问，可咨询本基金管理人中欧基金管理有限公司：

客户服务中心电话：021-68609700，400-700-9700

中欧基金管理有限公司

2024 年 7 月 19 日