

# 汇添富现金宝货币市场基金 2024 年第 2 季度 报告

2024 年 06 月 30 日

基金管理人：汇添富基金管理股份有限公司

基金托管人：中国工商银行股份有限公司

送出日期：2024 年 07 月 19 日

## § 1 重要提示

基金管理人的董事会、董事保证本报告所载资料不存在虚假记载、误导性陈述或重大遗漏，并对其内容的真实性、准确性和完整性承担个别及连带责任。

基金托管人中国工商银行股份有限公司根据本基金合同规定，于 2024 年 7 月 17 日复核了本报告中的财务指标、净值表现、投资组合报告等内容，保证复核内容不存在虚假记载、误导性陈述或者重大遗漏。

基金管理人承诺以诚实信用、勤勉尽责的原则管理和运用基金资产，但不保证基金一定盈利。

基金的过往业绩并不代表其未来表现。投资有风险，投资者在作出投资决策前应仔细阅读本基金的招募说明书。

本报告中财务资料未经审计。

本报告期自 2024 年 04 月 01 日起至 2024 年 06 月 30 日止。

## § 2 基金产品概况

### 2.1 基金基本情况

基金简称	汇添富现金宝货币
基金主代码	000330
基金运作方式	契约型开放式
基金合同生效日	2013 年 09 月 12 日
报告期末基金份额总额(份)	72,529,420,624.92
投资目标	在保持基金资产的低风险和高流动性的前提下，力争实现超越业绩比较基准的投资回报。
投资策略	本基金将结合宏观分析和微观分析制定投资策略，力求在满足安全性、流动性需要的基础上实现更高的收益率。本基金具体投资策略包括：滚动配置策略，久期控制策略，套利策略，时机选择策略。
业绩比较基准	活期存款利率(税后)
风险收益特征	本基金为货币市场证券投资基金，是证券投资基金中的低风险品种。本基金的预期风险和预期收益低于股票型基金、混合型基金、债券型基金。
基金管理人	汇添富基金管理股份有限公司

基金托管人	中国工商银行股份有限公司		
下属分级基金的基金简称	汇添富现金宝货币 A	汇添富现金宝货币 B	汇添富现金宝货币 C
下属分级基金的交易代码	000330	009588	009589
报告期末下属分级基金的份额总额(份)	72,525,107,113.65	4,313,511.27	-

注：汇添富现金宝货币 C 类份额本报告期末无份额余额。

### § 3 主要财务指标和基金净值表现

#### 3.1 主要财务指标

单位：人民币元

主要财务指标	报告期(2024 年 04 月 01 日 - 2024 年 06 月 30 日)		
	汇添富现金宝货币 A	汇添富现金宝货币 B	汇添富现金宝货币 C
1. 本期已实现收益	298,523,963.12	19,382.01	2,528.28
2. 本期利润	298,523,963.12	19,382.01	2,528.28
3. 期末基金资产净值	72,525,107,113.65	4,313,511.27	-

注：本期已实现收益指基金本期利息收入、投资收益、其他收入（不含公允价值变动收益）扣除相关费用和信用减值损失后的余额，本期利润为本期已实现收益加上本期公允价值变动收益，由于固定净值型货币基金采用摊余成本法核算，因此，公允价值变动收益为零，本期已实现收益和本期利润的金额相等。

#### 3.2 基金净值表现

##### 3.2.1 基金份额净值收益率及其与同期业绩比较基准收益率的比较

单位：人民币元

汇添富现金宝货币 A						
阶段	份额净值收益率①	份额净值收益率标准差②	业绩比较基准收益率③	业绩比较基准收益率标准差	①—③	②—④

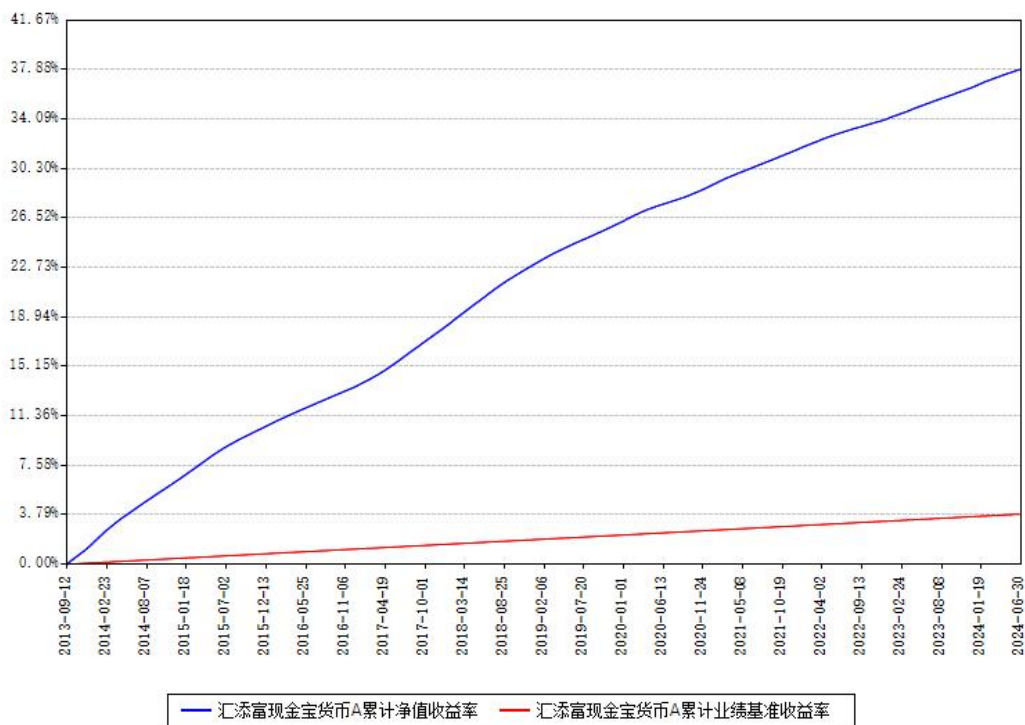
				④		
过去三个月	0.4139%	0.0005%	0.0885%	0.0000%	0.3254%	0.0005%
过去六个月	0.9092%	0.0010%	0.1769%	0.0000%	0.7323%	0.0010%
过去一年	1.8440%	0.0008%	0.3558%	0.0000%	1.4882%	0.0008%
过去三年	5.6973%	0.0008%	1.0656%	0.0000%	4.6317%	0.0008%
过去五年	10.5742%	0.0012%	1.7763%	0.0000%	8.7979%	0.0012%
自基金合同生效日起至今	37.8817%	0.0032%	3.8354%	0.0000%	34.0463%	0.0032%
汇添富现金宝货币 B						
阶段	份额净值 收益率①	份额净值 收益率标 准差②	业绩比较 基准收益 率③	业绩比较 基准收益 率标准差 ④	①—③	②—④
过去三个月	0.4514%	0.0005%	0.0885%	0.0000%	0.3629%	0.0005%
过去六个月	0.9845%	0.0010%	0.1769%	0.0000%	0.8076%	0.0010%
过去一年	1.9957%	0.0008%	0.3558%	0.0000%	1.6399%	0.0008%
过去三年	4.6551%	0.0024%	1.0656%	0.0000%	3.5895%	0.0024%
自基金合同生效日起至今	7.0715%	0.0024%	1.4156%	0.0000%	5.6559%	0.0024%
汇添富现金宝货币 C						
阶段	份额净值 收益率①	份额净值 收益率标 准差②	业绩比较 基准收益 率③	业绩比较 基准收益 率标准差	①—③	②—④

				④		
自 2024-02-01 至 2024-04-09	0.0784%	0.0023%	0.0671%	0.0000%	0.0113%	0.0023%
自 2023-11-01 至 2024-04-09	0.4067%	0.0029%	0.1565%	0.0000%	0.2502%	0.0029%
自 2023-05-01 至 2024-04-09	1.4510%	0.0025%	0.3354%	0.0000%	1.1156%	0.0025%
自 2021-05-01 至 2024-04-09	5.8339%	0.0017%	1.0451%	0.0000%	4.7888%	0.0017%
自 2020-07-14 至 2024-04-09	7.9118%	0.0017%	1.3281%	0.0000%	6.5837%	0.0017%

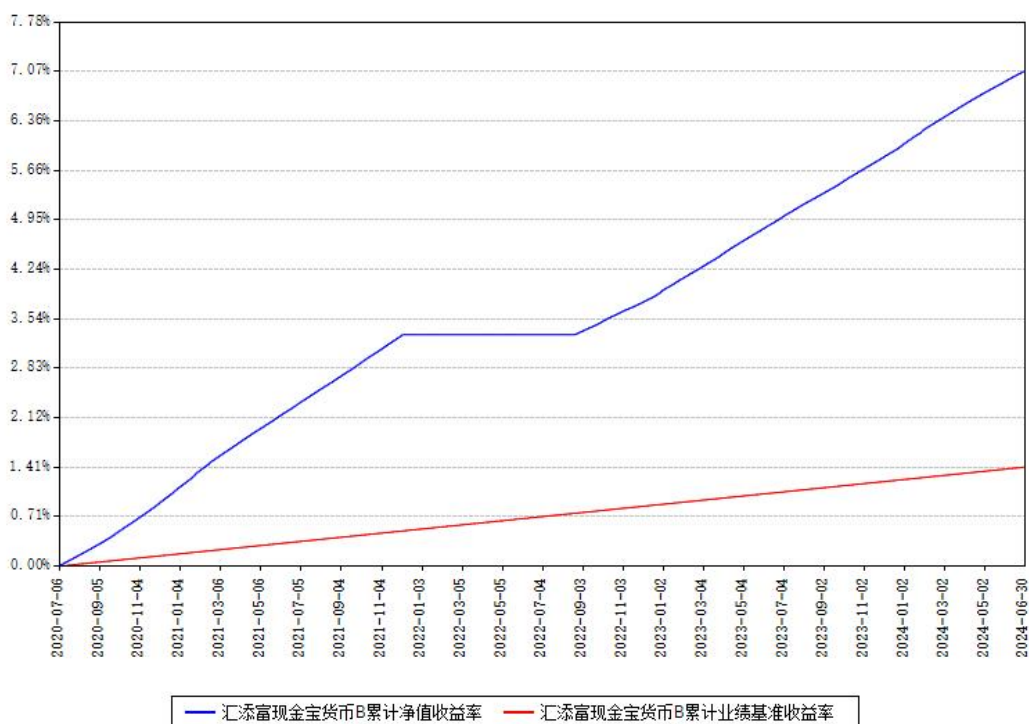
注：本基金收益分配按日结转份额。

### 3.2.2 自基金合同生效以来基金份额累计净值增长率变动及其与同期业绩比较基准收益率变动的比较

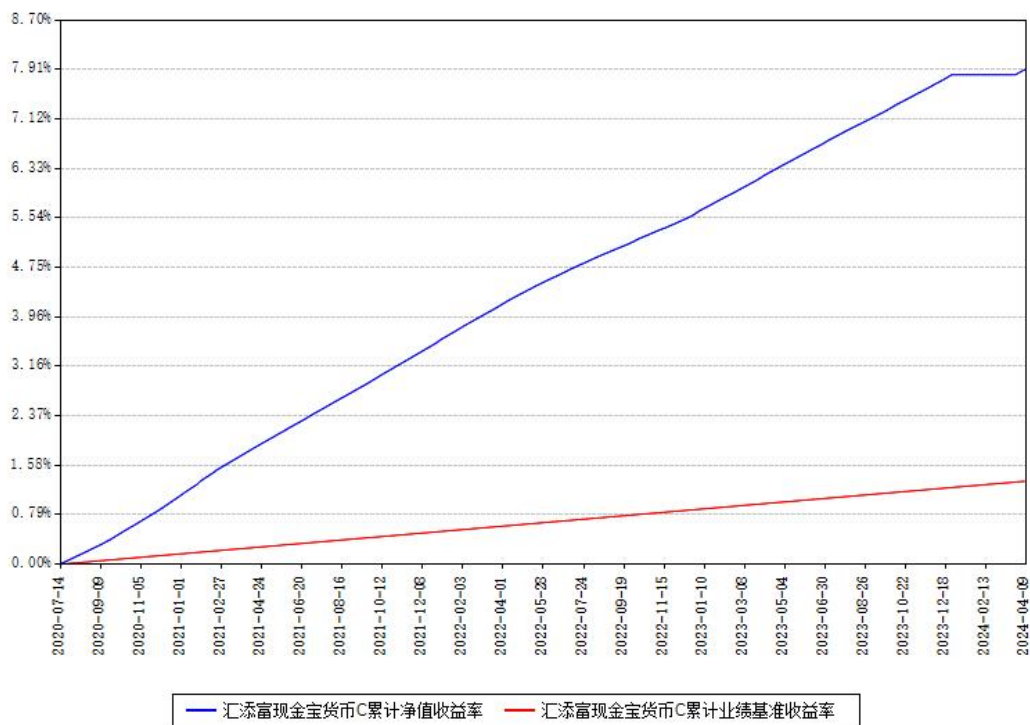
汇添富现金宝货币A累计净值收益率与同期业绩基准收益率对比图



汇添富现金宝货币B累计净值收益率与同期业绩基准收益率对比图



汇添富现金宝货币C累计净值收益率与同期业绩基准收益率对比图



注：本基金建仓期为本《基金合同》生效之日（2013年09月12日）起6个月，建仓期结束时各项资产配置比例符合合同约定。

本基金各类份额自实际有资产之日起披露业绩数据。

本基金于2020年7月2日新增B、C类份额。

自2021年12月8日至2022年8月23日，本基金B类份额为0。

自2023年12月28日至2024年3月26日，本基金C类份额为0。

## § 4 管理人报告

### 4.1 基金经理（或基金经理小组）简介

姓名	职务	任本基金的基金经理期限		证券从业年限（年）	说明
		任职日期	离任日期		
徐寅喆	本基金的基金经理, 现金管理部总经理	2022年05月09日	-	16	国籍：中国。 学历：复旦大学管理学硕士。从业资格：证券投资基金从业资格。从业经历：曾

				<p>任长江养老保险股份有限公司债券交易员。</p> <p>2012 年 5 月加入汇添富基金管理股份有限公司, 历任债券交易员、固定收益基金经理助理, 现任现金管理部总经理。</p> <p>2014 年 8 月 27 日至 2020 年 10 月 30 日任汇添富利率债债券型证券投资基金的基金经理。2014 年 8 月 27 日至 2018 年 5 月 4 日任汇添富收益快线货币市场基金的基金经理。2014 年 11 月 26 日至今任汇添富和聚宝货币市场基金的基金经理。2014 年 12 月 23 日至 2018 年 5 月 4 日任汇添富收益快钱货币市场基金的基金经理。2016 年 6 月 7 日至 2018 年 5 月 4 日任汇添富全额宝</p>
--	--	--	--	--



				<p>货币市场基金的基金经理。2018 年 5 月 4 日至今任汇添富货币市场基金的基金经理。2018 年 5 月 4 日至 2024 年 4 月 26 日任汇添富理财 60 天债券型证券投资基金的基金经理。2018 年 5 月 4 日至 2022 年 3 月 31 日任汇添富理财 14 天债券型证券投资基金的基金经理。2018 年 5 月 4 日至 2020 年 8 月 18 日任汇添富鑫禧债券型证券投资基金的基金经理。2019 年 1 月 25 日至今任汇添富添富通货币市场基金的基金经理。2019 年 9 月 10 日至 2022 年 10 月 14 日任汇添富汇鑫浮动净值型货币市场基金的基金经理。2020 年 2 月 26 日至今任汇添</p>
--	--	--	--	---

					<p>富全额宝货币市场基金的基金经理。2020 年 2 月 26 日至今任汇添富收益快线货币市场基金的基金经理。</p> <p>2021 年 6 月 24 日至今任汇添富稳利 60 天滚动持有短债债券型证券投资基金的基金经理。2022 年 1 月 25 日至今任汇添富稳福 60 天滚动持有中短债债券型证券投资基金的基金经理。2022 年 5 月 9 日至今任汇添富现金宝货币市场基金的基金经理。</p> <p>2023 年 9 月 13 日至今任汇添富稳瑞 30 天滚动持有中短债债券型证券投资基金的基金经理。</p> <p>2023 年 9 月 14 日至今任汇添富稳益 60 天持有期债券型证券投资基金的基金经理。</p>
温开强	本基金的基	2023 年 03	-	12	国籍：中国。

	金经理	月 15 日		<p>学历：天津大学管理学硕士。从业资格：证券投资基金从业资格，CFA。从业经历：曾任长城基金债券交易员、中金基金交易主管，高级经理。2016 年 8 月加入汇添富基金管理股份有限公司。2016 年 8 月 30 日至 2019 年 1 月 25 日任汇添富货币市场基金的基金经理助理。2016 年 8 月 30 日至 2020 年 2 月 26 日任汇添富理财 60 天债券型证券投资基金的基金经理助理。2016 年 8 月 30 日至 2022 年 3 月 31 日任汇添富理财 14 天债券型证券投资基金的基金经理助理。2016 年 8 月 30 日至 2019 年 1 月 25 日任汇添富添富通货币市场基金的基金经</p>
--	-----	--------	--	--

					<p>理助理。</p> <p>2016 年 8 月 30 日至 2023 年 3 月 15 日任汇添富现金宝货币市场基金的基金经理助理。</p> <p>2016 年 8 月 30 日至 2018 年 8 月 7 日任汇添富鑫禧债券型证券投资基金的基金经理助理。</p> <p>2018 年 8 月 7 日至今任汇添富鑫禧债券型证券投资基金的基金经理。</p> <p>2019 年 1 月 25 日至 2024 年 5 月 9 日任汇添富货币市场基金的基金经理。</p> <p>2019 年 1 月 25 日至 2020 年 10 月 30 日任汇添富利率债债券型证券投资基金的基金经理。</p> <p>2019 年 1 月 25 日至 2023 年 3 月 16 日任汇添富添富通货币市场基金的基金经理。</p> <p>2020 年 2 月 26 日至今任汇添富理财 60 天债</p>
--	--	--	--	--	---

					<p>券型证券投资基金的基金经理。</p> <p>2020 年 2 月 26 日至今任汇添富收益快钱货币市场基金的基金经理。</p> <p>2022 年 3 月 31 日至今任汇添富理财 14 天债券型证券投资基金的基金经理。2022 年 6 月 10 日至今任汇添富中证同业存单 AAA 指数 7 天持有期证券投资基金的基金经理。2022 年 7 月 26 日至今任汇添富稳瑞 30 天滚动持有中短债债券型证券投资基金的基金经理。</p> <p>2023 年 3 月 15 日至今任汇添富现金宝货币市场基金的基金经理。</p>
--	--	--	--	--	--

注:基金的首任基金经理,其“任职日期”为基金合同生效日,其“离任日期”为根据公司决议确定的解聘日期。

非首任基金经理,其“任职日期”和“离任日期”分别指根据公司决议确定的聘任日期和解聘日期。

证券从业的含义遵从行业协会相关规定。

## 4.2 报告期内本基金运作合规守信情况说明

本基金管理人在本报告期内遵守《中华人民共和国证券投资基金法》及其他相关法律法规、证监会规定和本基金合同的约定，本着诚实信用、勤勉尽责的原则管理和运用基金资产，在严格控制风险的基础上，为基金份额持有人谋求最大利益。本基金无重大违法、违规行为，本基金投资运作符合有关法规及基金合同的约定。

## 4.3 公平交易专项说明

### 4.3.1 公平交易制度的执行情况

本基金管理人通过建立事前、事中和事后全程嵌入式的管控模式，保障公平交易制度的执行和实现。具体情况如下：

一、本基金管理人建立了内部公平交易管理规范 and 流程，公平交易管控覆盖公司所有业务类型、投资策略、投资品种，以及投资授权、研究分析、投资决策、交易执行等投资管理活动相关的各个环节。

二、本着“时间优先、价格优先”的原则，对同一证券有相同交易需求的投资组合采用交易系统内的公平交易模块，实现事中交易执行层面的公平管控。

三、对不同投资组合进行同向交易价差分析，具体方法为：在不同时间窗口（日内、3 日内、5 日内）下，对不同组合同一证券同向交易的平均价差率进行 T 检验。对于未通过 T 检验的交易，再根据同向交易占比、交易价格、交易频率、交易数量和交易时间等进行具体分析，进一步判断是否存在重大利益输送的可能性。

四、对于反向交易，根据交易顺序、交易时间窗口跨度、交易价格、交易数量等综合判断交易是否涉及利益输送。

综上，本基金管理人通过事前的制度规范、事中的监控和事后的分析评估，严格执行了公平交易制度，公平对待旗下各投资组合。本报告期内，未出现违反公平交易制度的情况。

### 4.3.2 异常交易行为的专项说明

本报告期内，本基金未出现异常交易的情况。

本报告期内，本基金管理人管理的所有投资组合参与的交易所公开竞价同日反向交易成交较少的单边交易量超过该证券当日成交量的 5% 的情况有 5 次，投资组合因投资策略与其他组合发生反向交易。基金管理人事前严格根据内部规定进行管控，事后对交易时点、交易数量、交易价差等多方面进行综合分析，未发现导致不公平交易和利益输送的异常交易行为。

此外，为防范基金经理兼任私募资产管理计划投资经理的潜在利益冲突，本基金管理人从投资指令、交易行为、交易监测等多方面，对兼任组合进行监控管理和分析评估。本报告期内兼任组合未出现违反公平交易或异常交易的情况。

#### 4.4 报告期内基金的投资策略和运作分析

2024 年二季度海内外宏观环境仍延续分化格局。海外方面，主要经济体通胀压力显著，尽管通胀数据出现高位回落但黏性较强。国内方面，经济运行保持回升向好态势，新质生产力不断壮大，高质量发展扎实推进。主动适应房地产市场供求关系的重大转变，相关部门联合出台“517 楼市新政”，释放“去库存、稳市场”的积极信号，加大对“市场+保障”的住房供应体系的金融支持力度，推动加快构建房地产市场发展新模式。最新 6 月份的制造业采购经理指数（PMI）为 49.5%，与上月持平，显示制造业市场需求依然偏弱。货币政策方面，坚持稳字当头，稳中求进，强化逆周期调节，综合运用利率、准备金和再贷款等工具，切实服务实体经济，有效防控金融风险，为经济回升向好创造适宜的货币金融环境。

本报告期内银行间市场流动性整体充裕，短期政策利率作为中枢，引导效果较好。作为中期政策利率标志的 MLF 利率的政策利率色彩逐步淡化。报告期内，存单市场各期限收益率走势先下后上再向下。一年期的国股行存单收益率从 2.24%持续下探至 4 月下旬的 2.0%，随后快速反弹至 2.16%后再稳步下行至 6 月末的 1.97%。本基金根据对宏观政策和经济基本面的跟踪，投资操作保持稳健，维持较高的剩余天数和杠杆水平。资产配置方面，以高等级银行存款、高等级同业存单和逆回购为主。

#### 4.5 报告期内基金的业绩表现

本报告期汇添富现金宝货币 A 类份额净值收益率为 0.4139%，同期业绩比较基准收益率为 0.0885%。本报告期汇添富现金宝货币 B 类份额净值收益率为 0.4514%，同期业绩比较基准收益率为 0.0885%。汇添富现金宝货币 C 类份额于本报告期内赎回。报告期内汇添富现金宝货币 C 类份额净值收益率为 0.0506%。同期业绩比较基准收益率为 0.0088%。

#### 4.6 报告期内基金持有人数或基金资产净值预警情形的说明

无。

## § 5 投资组合报告

### 5.1 报告期末基金资产组合情况

序号	项目	金额（元）	占基金总资产的比例（%）
1	固定收益投资	28,407,762,400.84	37.50
	其中：债券	28,407,762,400.84	37.50
	资产支持证券	-	-
2	买入返售金融资产	15,090,021,284.19	19.92
	其中：买断式回购的买入返售金融资产	-	-
3	银行存款和结算备付金合计	31,557,548,021.45	41.66
4	其他资产	689,569,392.82	0.91
5	合计	75,744,901,099.30	100.00

### 5.2 报告期债券回购融资情况

序号	项目	占基金资产净值的比例（%）	
1	报告期内债券回购融资余额		6.44
	其中：买断式回购融资		-
序号	项目	金额（元）	占基金资产净值的比例（%）
2	报告期末债券回购融资余额	3,180,620,547.94	4.39
	其中：买断式回购融资	-	-

注：报告期内债券回购融资余额占基金资产净值的比例为报告期内每个交易日融资余额占资产净值比例的简单平均值。

#### 债券正回购的资金余额超过基金资产净值的 20%的说明

注：在本报告期内本货币市场基金债券正回购的资金余额未超过资产净值的 20%。

### 5.3 基金投资组合平均剩余期限

#### 5.3.1 投资组合平均剩余期限基本情况

项目	天数
报告期末投资组合平均剩余期限	87
报告期内投资组合平均剩余期限最高值	90



报告期内投资组合平均剩余期限最低值	78
-------------------	----

### 报告期内投资组合平均剩余期限超过 120 天情况说明

注：本报告期内本货币市场基金投资组合平均剩余期限未超过 120 天。

### 5.3.2 报告期末投资组合平均剩余期限分布比例

序号	平均剩余期限	各期限资产占基金资产净值的比例 (%)	各期限负债占基金资产净值的比例 (%)
1	30 天以内	31.26	4.38
	其中：剩余存续期超过 397 天的浮动利率债	-	-
2	30 天（含）—60 天	16.99	-
	其中：剩余存续期超过 397 天的浮动利率债	-	-
3	60 天（含）—90 天	21.49	-
	其中：剩余存续期超过 397 天的浮动利率债	-	-
4	90 天（含）—120 天	4.16	-
	其中：剩余存续期超过 397 天的浮动利率债	-	-
5	120 天（含）—397 天（含）	30.23	-
	其中：剩余存续期超过 397 天的浮动利率债	-	-
合计		104.14	4.38

### 5.4 报告期内投资组合平均剩余存续期超过 240 天情况说明

注：本报告期内本基金投资组合平均剩余存续期未超过 240 天。

### 5.5 报告期末按债券品种分类的债券投资组合

序号	债券品种	摊余成本（元）	占基金资产净值比例 (%)
1	国家债券	-	-

2	央行票据	-	-
3	金融债券	4,410,083,515.39	6.08
	其中：政策性金融债	2,941,028,611.65	4.05
4	企业债券	315,654,208.23	0.44
5	企业短期融资券	2,062,010,213.10	2.84
6	中期票据	224,289,847.58	0.31
7	同业存单	21,395,724,616.54	29.50
8	地方政府债	-	-
9	其他	-	-
10	合计	28,407,762,400.84	39.17
11	剩余存续期超过 397 天的浮动利率债券	-	-

5.6 报告期末按摊余成本占基金资产净值比例大小排序的前十名债券投资明细

序号	债券代码	债券名称	债券数量 (张)	摊余成本 (元)	占基金资产 净值比例 (%)
1	210218	21 国开 18	6,600,000	673,245,430.40	0.93
2	112408027	24 中信银行 CD027	6,000,000	599,287,713.83	0.83
3	112410137	24 兴业银行 CD137	6,000,000	598,578,440.41	0.83
4	112317292	23 光大银行 CD292	6,000,000	598,377,429.90	0.83
5	112407018	24 招商银行 CD018	6,000,000	594,132,148.31	0.82
6	230411	23 农发 11	5,600,000	569,986,141	0.79

				. 53	
7	012480591	24 电网 SCP009	5,000,000	503,112,471 . 06	0.69
8	112497376	24 长沙银行 CD091	5,000,000	499,390,977 . 96	0.69
9	112497494	24 宁波银行 CD030	5,000,000	499,370,675 . 41	0.69
10	112413065	24 浙商银行 CD065	5,000,000	498,951,228 . 42	0.69

### 5.7 “影子定价”与“摊余成本法”确定的基金资产净值的偏离

项目	偏离情况
报告期内偏离度的绝对值在 0.25（含）-0.5%间的次数	-
报告期内偏离度的最高值	0.0627%
报告期内偏离度的最低值	0.0344%
报告期内每个交易日偏离度的绝对值的简单平均值	0.0463%

#### 报告期内负偏离度的绝对值达到 0.25%情况说明

注：本基金本报告期内无负偏离度的绝对值达到 0.25%的情况。

#### 报告期内正偏离度的绝对值达到 0.50%情况说明

注：本基金本报告期内无正偏离度的绝对值达到 0.50%的情况。

### 5.8 报告期末按摊余成本占基金资产净值比例大小排名的前十名资产支持证券投资明细

注：本基金本报告期末未持有资产支持证券。

### 5.9 投资组合报告附注

#### 5.9.1 基金计价方法说明

本基金估值采用摊余成本法计价，即估值对象以买入成本列示，按票面利率或商定利率并考虑其买入时的溢价与折价，在其剩余期限内平均摊销。

#### 5.9.2 本基金投资的前十名证券的发行主体本期是否出现被监管部门立案调查，或在报告编制日前一年内受到公开谴责、处罚的情形

本基金投资的前十名证券的发行主体中，国家开发银行、中信银行股份有限公司、兴业银行股份有限公司、中国光大银行股份有限公司、招商银行股份有限公司、中国农业发展银行、长沙银行股份有限公司、宁波银行股份有限公司、浙商银行股份有限公司出现在报告编制日前一年内受到监管部门公开谴责、处罚的情况。本基金对上述主体发行的相关证券的投资决策程序符合相关法律法规及基金合同的要求。

### 5.9.3 其他资产构成

序号	名称	金额（元）
1	存出保证金	-
2	应收证券清算款	689,209,392.82
3	应收利息	-
4	应收申购款	360,000.00
5	其他应收款	-
6	待摊费用	-
7	其他	-
8	合计	689,569,392.82

## § 6 开放式基金份额变动

单位：份

项目	汇添富现金宝货币 A	汇添富现金宝货币 B	汇添富现金宝货币 C
本报告期期初基金份额总额	71,552,460,275.52	4,294,129.26	5,001,392.85
本报告期基金总申购份额	230,701,617,355.14	19,382.01	2,528.28
减：本报告期基金总赎回份额	229,728,970,517.01	-	5,003,921.13
本报告期期末基金份额总额	72,525,107,113.65	4,313,511.27	-

注：总申购份额含红利再投、转换入份额，总赎回份额含转换出份额。

## § 7 基金管理人运用固有资金投资本基金交易明细

注：本基金的基金管理人本报告期末运用固有资金投资本基金。

## § 8 影响投资者决策的其他重要信息

### 8.1 报告期内单一投资者持有基金份额比例达到或者超过 20%的情况

注：无

### 8.2 影响投资者决策的其他重要信息

无。

## § 9 备查文件目录

### 9.1 备查文件目录

- 1、中国证监会批准汇添富现金宝货币市场基金募集的文件；
- 2、《汇添富现金宝货币市场基金基金合同》；
- 3、《汇添富现金宝货币市场基金托管协议》；
- 4、基金管理人业务资格批件、营业执照；
- 5、报告期内汇添富现金宝货币市场基金在规定报刊上披露的各项公告；
- 6、中国证监会要求的其他文件。

### 9.2 存放地点

上海市黄浦区外马路 728 号

汇添富基金管理股份有限公司

### 9.3 查阅方式

投资者可于本基金管理人办公时间预约查阅，或登录基金管理人网站 [www.99fund.com](http://www.99fund.com) 查阅，还可拨打基金管理人客户服务中心电话：400-888-9918 查询相关信息。

汇添富基金管理股份有限公司

2024 年 07 月 19 日