

---

# 天弘增益回报债券型发起式证券投资基金

## 2024年第2季度报告

2024年06月30日

基金管理人:天弘基金管理有限公司

基金托管人:中国工商银行股份有限公司

报告送出日期:2024年07月19日

## §1 重要提示

基金管理人的董事会及董事保证本报告所载资料不存在虚假记载、误导性陈述或重大遗漏，并对其内容的真实性、准确性和完整性承担个别及连带责任。

基金托管人中国工商银行股份有限公司根据本基金合同规定，于2024年07月17日复核了本报告中的财务指标、净值表现和投资组合报告等内容，保证复核内容不存在虚假记载、误导性陈述或者重大遗漏。

基金管理人承诺以诚实信用、勤勉尽责的原则管理和运用基金资产，但不保证基金一定盈利。

基金的过往业绩并不代表其未来表现。投资有风险，投资者在作出投资决策前应仔细阅读本基金的招募说明书。

本报告中财务资料未经审计。

本报告期自2024年04月01日起至2024年06月30日止。

## §2 基金产品概况

基金简称	天弘增益回报债券发起式		
基金主代码	420008		
基金运作方式	契约型开放式、发起式		
基金合同生效日	2012年08月10日		
报告期末基金份额总额	331,092,474.31份		
投资目标	本基金在追求基金资产长期稳健增值的基础上，力争获得高于业绩比较基准的投资收益。		
投资策略	资产配置策略、债券投资策略、股票投资策略、权证投资策略。		
业绩比较基准	中债综合指数		
风险收益特征	本基金为债券型基金，其风险收益预期高于货币市场基金，低于混合型基金和股票型基金。		
基金管理人	天弘基金管理有限公司		
基金托管人	中国工商银行股份有限公司		
下属分级基金的基金简称	天弘增益回报债券发起式A	天弘增益回报债券发起式B	天弘增益回报债券发起式D
下属分级基金的交易代码	420008	420108	016472
报告期末下属分级基金的份额总额	250,272,844.21份	63,454,858.03份	17,364,772.07份

## §3 主要财务指标和基金净值表现

## 3.1 主要财务指标

单位：人民币元

主要财务指标	报告期(2024年04月01日 - 2024年06月30日)		
	天弘增益回报债券发起式A	天弘增益回报债券发起式B	天弘增益回报债券发起式D
1.本期已实现收益	4,140,628.96	721,325.76	86,755.95
2.本期利润	5,640,330.56	715,050.11	-19,635.51
3.加权平均基金份额本期利润	0.0282	0.0177	-0.0039
4.期末基金资产净值	316,044,731.89	76,206,210.06	21,961,388.52
5.期末基金份额净值	1.2628	1.2010	1.2647

注：1、所述基金业绩指标不包括持有人认购或交易基金的各项费用（例如，开放式基金的申购赎回费等），计入费用后实际收益水平要低于所列数字。

2、本期已实现收益指基金本期利息收入、投资收益、其他收入（不含公允价值变动收益）扣除相关费用和信用减值损失后的余额，本期利润为本期已实现收益加上本期公允价值变动收益。

## 3.2 基金净值表现

## 3.2.1 基金份额净值增长率及其与同期业绩比较基准收益率的比较

天弘增益回报债券发起式A净值表现

阶段	净值增长率①	净值增长率标准差②	业绩比较基准收益率③	业绩比较基准收益率标准差④	①-③	②-④
过去三个月	2.75%	0.23%	1.06%	0.07%	1.69%	0.16%
过去六个月	4.76%	0.30%	2.42%	0.07%	2.34%	0.23%
过去一年	4.44%	0.25%	3.27%	0.06%	1.17%	0.19%
过去三年	6.48%	0.30%	6.58%	0.05%	-0.10%	0.25%
过去五年	17.91%	0.24%	8.35%	0.06%	9.56%	0.18%
自基金合同生效日起至	49.35%	0.19%	14.41%	0.07%	34.94%	0.12%

今						
---	--	--	--	--	--	--

## 天弘增益回报债券发起式B净值表现

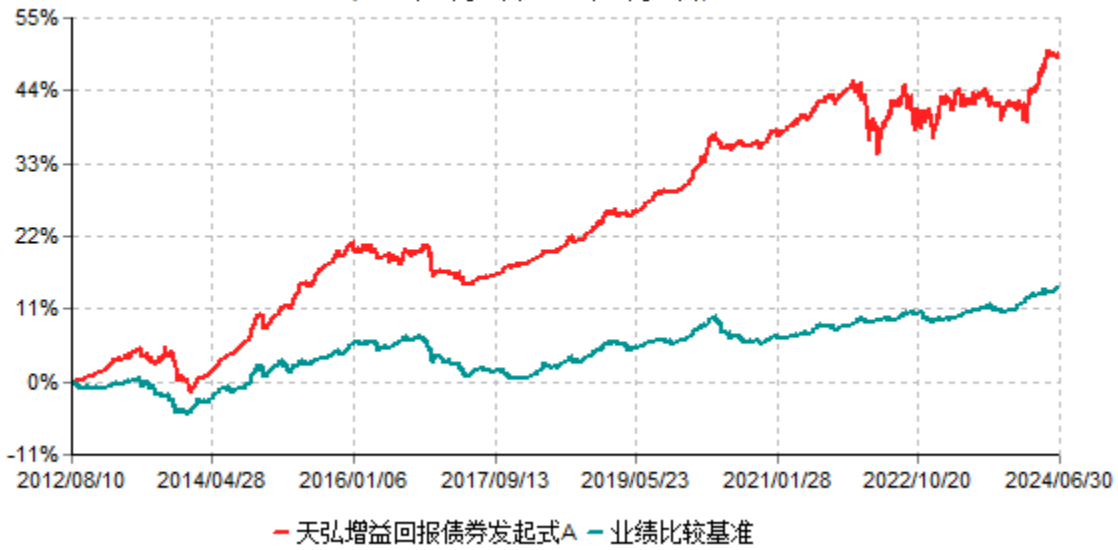
阶段	净值增长率①	净值增长率标准差②	业绩比较基准收益率③	业绩比较基准收益率标准差④	①-③	②-④
过去三个月	2.66%	0.23%	1.06%	0.07%	1.60%	0.16%
过去六个月	4.56%	0.30%	2.42%	0.07%	2.14%	0.23%
过去一年	4.04%	0.25%	3.27%	0.06%	0.77%	0.19%
过去三年	5.17%	0.30%	6.58%	0.05%	-1.41%	0.25%
过去五年	15.37%	0.24%	8.35%	0.06%	7.02%	0.18%
自基金合同生效日起至今	41.78%	0.19%	14.41%	0.07%	27.37%	0.12%

## 天弘增益回报债券发起式D净值表现

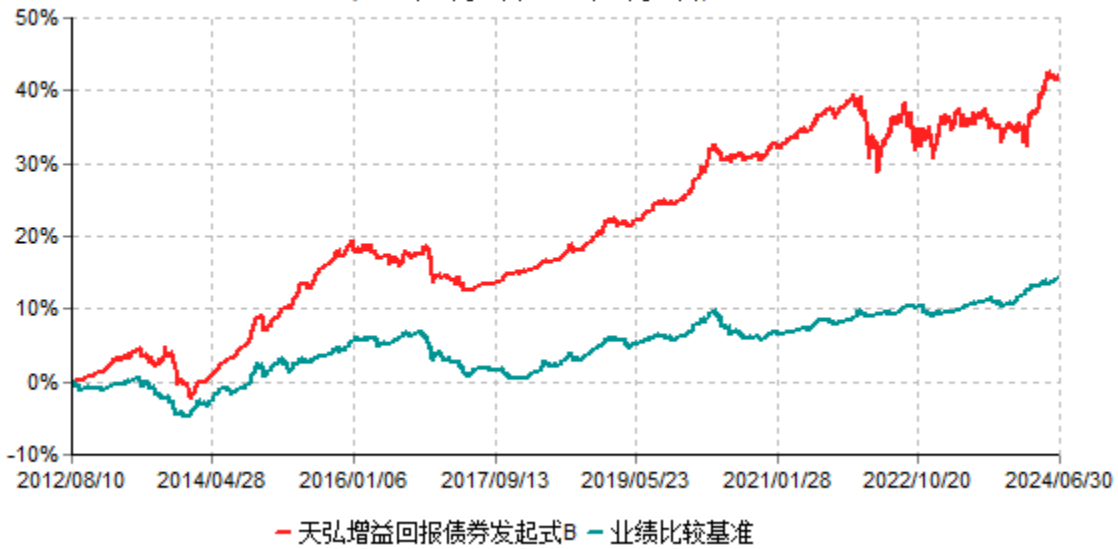
阶段	净值增长率①	净值增长率标准差②	业绩比较基准收益率③	业绩比较基准收益率标准差④	①-③	②-④
过去三个月	2.75%	0.23%	1.06%	0.07%	1.69%	0.16%
过去六个月	4.77%	0.30%	2.42%	0.07%	2.35%	0.23%
过去一年	4.44%	0.25%	3.27%	0.06%	1.17%	0.19%
自基金份额首次确认日起至今	4.09%	0.29%	3.99%	0.06%	0.10%	0.23%

## 3.2.2 自基金合同生效以来基金累计净值增长率变动及其与同期业绩比较基准收益率变动的比较

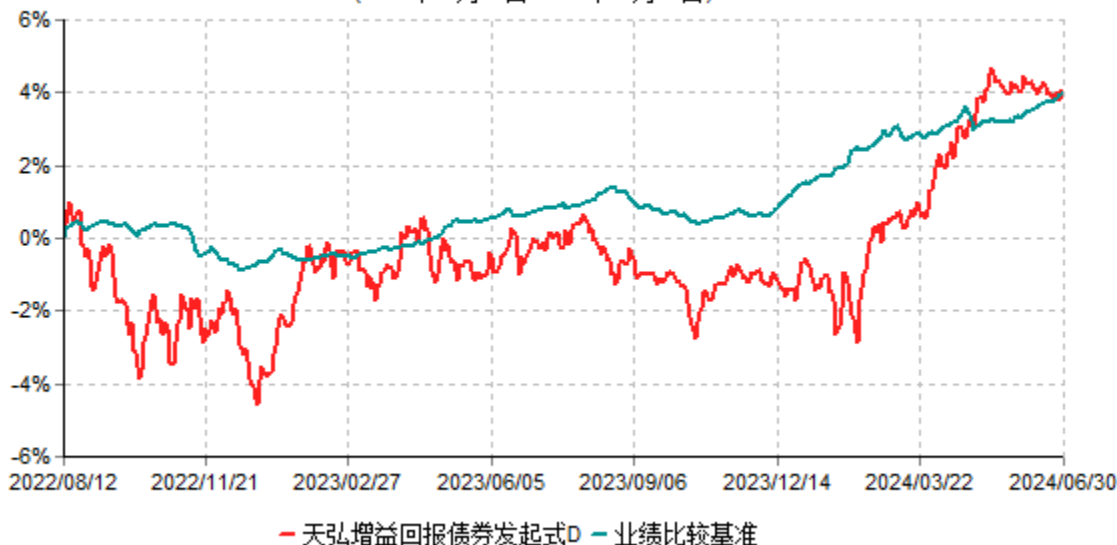
天弘增益回报债券发起式A累计净值增长率与业绩比较基准收益率历史走势对比图  
(2012年08月10日-2024年06月30日)



天弘增益回报债券发起式B累计净值增长率与业绩比较基准收益率历史走势对比图  
(2012年08月10日-2024年06月30日)



天弘增益回报债券发起式D累计净值增长率与业绩比较基准收益率历史走势对比图  
(2022年08月12日-2024年06月30日)



- 注：1、本基金合同于2012年08月10日生效。  
2、本报告期内，本基金的各项投资比例达到基金合同约定的各项比例要求。  
3、本基金自2022年08月11日起增设天弘增益回报债券发起式D基金份额。天弘增益回报债券发起式D基金份额的首次确认日为2022年08月12日。

## §4 管理人报告

### 4.1 基金经理（或基金经理小组）简介

姓名	职务	任本基金的基金经理期限		证券从业年限	说明
		任职日期	离任日期		
张馨元	混合资产部总经理助理、本基金基金经理	2023年06月	-	9年	女，产业经济学硕士。历任华泰证券股份有限公司研究所策略研究员、策略首席研究员。2023年3月加盟本公司，历任基金经理助理。
张寓	本基金基金经理	2021年11月	-	14年	男，金融学硕士。历任建信基金管理有限责任公司助理研究员、中信证券股份有限公司研究员、2013年1月加盟本公司，历任研究员、投资经理。
刘洋	本基金基金经理	2017	-	11年	女，经济学硕士。2013年1

		年07 月			月加盟本公司，历任研究员、交易员。
--	--	----------	--	--	-------------------

注：1、上述任职日期/离任日期根据本基金管理人对外披露的任免日期填写。

2、证券从业的含义遵从《证券投资基金经营机构董事、监事、高级管理人员及从业人员监督管理办法》的相关规定。

#### 4.2 管理人对报告期内本基金运作合规守信情况的说明

本基金按照国家法律法规及基金合同的相关约定进行操作，不存在违法违规及未履行基金合同承诺的情况。

#### 4.3 公平交易专项说明

##### 4.3.1 公平交易制度的执行情况

公平交易的执行情况包括：建立统一的研究平台和公共信息平台，保证各组合得到公平的投资资讯；公平对待不同投资组合，禁止各投资组合之间进行以利益输送为目的的投资交易活动；在保证各投资组合投资决策相对独立性的同时，严格执行授权审批程序；实行集中交易制度和公平交易分配制度；建立不同投资组合投资信息的管理及保密制度，保证不同投资组合经理之间的重大非公开投资信息的相互隔离；加强对投资交易行为的监察稽核力度，建立有效的异常交易行为日常监控和分析评估体系等。

报告期内，公司公平交易程序运作良好，未出现异常情况；场外、网下业务公平交易制度执行情况良好，未出现异常情况。

公司对旗下各投资组合的交易行为进行监控和分析，对各投资组合不同时间窗口（1日、3日、5日）内的同向交易的溢价金额与溢价率进行了T检验，未发现违反公平交易原则的异常交易。

本报告期内，未出现违反公平交易制度的情况，公司旗下各基金不存在因非公平交易等导致的利益输送行为，公平交易制度的整体执行情况良好。

##### 4.3.2 异常交易行为的专项说明

本报告期内，本公司所有投资组合参与的交易所公开竞价交易中，同日反向交易成交较少的单边交易量超过该证券当日成交量的5%的交易次数为0次，未发生不公平交易和利益输送。

#### 4.4 报告期内基金的投资策略和运作分析

二季度经济依然延续弱复苏态势，货币政策较为宽松，在此基础上，债券市场资产荒的矛盾贯穿始终，并且随着政府债发行节奏不及预期，这一矛盾有进一步加剧态势，以上是二季度债券市场收益率易下难上的主因，另一方面，在债券收益率来到历史低位后，央行持续提示长债、超长债超涨风险，使得收益率每到前低均面临反弹压力，在此背景下，过剩的资金沿着曲线短端、中端、长端逐步买入，市场呈现出明显的短、中、

长债轮动特征，综合来看，二季度债市虽然涨幅不及一季度，但上涨速度依然较快，收益率曲线总体陡峭化下行。

组合操作上，二季度组合债券部分维持较高久期并积极进行波段操作，总体取得与风险相匹配的回报。基于对市场风格的判断以及对组合稳健性的考量，于4月底卖出全部转债。股票组合的收益主要来自于两方面：一带一路出海设备商、跨境运力运营商；波动也主要来自于两方面：易耗型消费品的左侧布局、流通类资产的回撤。平衡之下，二季度的股票组合取得了正收益。

展望后市：我们对优质权益资产的质量有信心，对企业盈利周期的变化保持紧密跟踪——总量层面，非金融A股盈利周期的领先指标仍然偏弱，但结构上，有一些行业盈利周期的领先指标已在回暖。眼光放长，耐心等待三大成本项在中长期内逐步减压——全球的能源成本、利率成本、流通成本，目前暂无法做出趋势性减压的判断，但随着全球传统能源的资本开支增加、新型电力系统的投资建设、跨境运力的进一步投放、海外库存回补的完成等，三大成本项在未来有望减压。

#### 4.5 报告期内基金的业绩表现

截至2024年06月30日，天弘增益回报债券发起式A基金份额净值为1.2628元，天弘增益回报债券发起式B基金份额净值为1.2010元，天弘增益回报债券发起式D基金份额净值为1.2647元。报告期内份额净值增长率天弘增益回报债券发起式A为2.75%，同期业绩比较基准增长率为1.06%；天弘增益回报债券发起式B为2.66%，同期业绩比较基准增长率为1.06%；天弘增益回报债券发起式D为2.75%，同期业绩比较基准增长率为1.06%。

#### 4.6 报告期内基金持有人数或基金资产净值预警说明

本报告期内本基金管理人无应说明预警信息。

### §5 投资组合报告

#### 5.1 报告期末基金资产组合情况

序号	项目	金额(元)	占基金总资产的比例 (%)
1	权益投资	77,113,513.80	18.05
	其中：股票	77,113,513.80	18.05
2	基金投资	-	-
3	固定收益投资	346,876,564.54	81.17
	其中：债券	346,876,564.54	81.17
	资产支持证券	-	-
4	贵金属投资	-	-



5	金融衍生品投资	-	-
6	买入返售金融资产	-	-
	其中：买断式回购的买入返售金融资产	-	-
7	银行存款和结算备付金合计	3,142,416.74	0.74
8	其他资产	201,189.71	0.05
9	合计	427,333,684.79	100.00

## 5.2 报告期末按行业分类的股票投资组合

代码	行业类别	公允价值(元)	占基金资产净值比例(%)
A	农、林、牧、渔业	-	-
B	采矿业	2,113,536.00	0.51
C	制造业	49,345,224.00	11.91
D	电力、热力、燃气及水生产和供应业	2,215,283.40	0.53
E	建筑业	3,774,993.00	0.91
F	批发和零售业	6,225,738.00	1.50
G	交通运输、仓储和邮政业	10,576,971.00	2.55
H	住宿和餐饮业	-	-
I	信息传输、软件和信息技术服务业	264,768.40	0.06
J	金融业	-	-
K	房地产业	-	-
L	租赁和商务服务业	2,597,000.00	0.63
M	科学研究和技术服务业	-	-
N	水利、环境和公共设施管理业	-	-
O	居民服务、修理和其他服务业	-	-
P	教育	-	-
Q	卫生和社会工作	-	-
R	文化、体育和娱乐业	-	-

S	综合	-	-
	合计	77,113,513.80	18.62

### 5.3 报告期末按公允价值占基金资产净值比例大小排序的前十名股票投资明细

序号	股票代码	股票名称	数量(股)	公允价值(元)	占基金资产净值比例(%)
1	600522	中天科技	404,600	6,412,910.00	1.55
2	600511	国药股份	202,200	6,225,738.00	1.50
3	600690	海尔智家	203,200	5,766,816.00	1.39
4	600298	安琪酵母	163,700	4,572,141.00	1.10
5	600233	圆通速递	290,000	4,538,500.00	1.10
6	002064	华峰化学	573,200	4,109,844.00	0.99
7	600820	隧道股份	578,100	3,774,993.00	0.91
8	603337	杰克股份	142,000	3,737,440.00	0.90
9	600887	伊利股份	130,000	3,359,200.00	0.81
10	601598	中国外运	529,000	2,978,270.00	0.72

### 5.4 报告期末按债券品种分类的债券投资组合

序号	债券品种	公允价值(元)	占基金资产净值比例(%)
1	国家债券	63,880,267.54	15.42
2	央行票据	-	-
3	金融债券	44,729,735.80	10.80
	其中：政策性金融债	23,505,484.43	5.67
4	企业债券	91,871,254.80	22.18
5	企业短期融资券	-	-
6	中期票据	-	-
7	可转债（可交换债）	-	-
8	同业存单	-	-
9	其他	146,395,306.40	35.34
10	合计	346,876,564.54	83.74

注：其他项下包含地方政府债146,395,306.40元。

### 5.5 报告期末按公允价值占基金资产净值比例大小排序的前五名债券投资明细

序号	债券代码	债券名称	数量（张）	公允价值(元)	占基金资产净值比例（%）
1	019727	23国债24	350,000	35,636,664.39	8.60
2	231601	24湖南01	200,000	20,502,712.33	4.95
3	220008	22付息国债08	100,000	11,760,846.99	2.84
4	230912	23四川60	100,000	11,300,287.67	2.73
5	242380017	23农行永续债01	100,000	10,650,104.92	2.57

**5.6 报告期末按公允价值占基金资产净值比例大小排序的前十名资产支持证券投资明细**  
本基金本报告期末未持有资产支持证券。

**5.7 报告期末按公允价值占基金资产净值比例大小排序的前五名贵金属投资明细**  
本基金本报告期末未持有贵金属。

**5.8 报告期末按公允价值占基金资产净值比例大小排序的前五名权证投资明细**  
本基金本报告期末未持有权证。

**5.9 报告期末本基金投资的股指期货交易情况说明**  
本基金本报告期末未持有股指期货。

**5.10 报告期末本基金投资的国债期货交易情况说明**  
本基金本报告期末未持有国债期货。

### 5.11 投资组合报告附注

**5.11.1** 本基金投资的前十名证券发行主体中，【南京银行股份有限公司】于2023年08月25日收到国家外汇管理局江苏省分局出具公开处罚的通报；【中国农业银行股份有限公司】分别于2023年08月15日、2023年11月16日收到国家金融监督管理总局出具公开处罚的通报。本基金对上述主体发行的相关证券的投资决策程序符合相关法律法规及基金合同的要求。

**5.11.2** 基金投资的前十名股票，均为基金合同规定备选股票库之内的股票。

### 5.11.3 其他资产构成

序号	名称	金额(元)
1	存出保证金	26,244.49
2	应收证券清算款	40,477.34
3	应收股利	-

4	应收利息	-
5	应收申购款	134,467.88
6	其他应收款	-
7	其他	-
8	合计	201,189.71

#### 5.11.4 报告期末持有的处于转股期的可转换债券明细

本基金本报告期末未持有处于转股期的可转换债券。

#### 5.11.5 报告期末前十名股票中存在流通受限情况的说明

本基金本报告期末前十名股票中不存在流通受限情况。

#### 5.11.6 投资组合报告附注的其他文字描述部分

由于四舍五入的原因，分项之和与合计项之间可能存在尾差。

### §6 开放式基金份额变动

单位：份

	天弘增益回报债券 发起式A	天弘增益回报债券 发起式B	天弘增益回报债券 发起式D
报告期期初基金份额总额	167,003,583.42	25,890,570.35	25,849.47
报告期期间基金总申购份额	83,780,430.70	40,189,192.57	18,363,490.53
减：报告期期间基金总赎回份额	511,169.91	2,624,904.89	1,024,567.93
报告期期间基金拆分变动份额（份额减少以“-”填列）	-	-	-
报告期期末基金份额总额	250,272,844.21	63,454,858.03	17,364,772.07

### §7 基金管理人运用固有资金投资本基金情况

#### 7.1 基金管理人持有本基金份额变动情况

单位：份

	天弘增益回报	天弘增益回报	天弘增益回报
--	--------	--------	--------

	债券发起式A	债券发起式B	债券发起式D
报告期期初管理人持有的本基金份额	98,576,660.63	-	-
报告期期间买入/申购总份额	-	-	-
报告期期间卖出/赎回总份额	-	-	-
报告期期末管理人持有的本基金份额	98,576,660.63	-	-
报告期期末持有的本基金份额占基金总份额比例（%）	39.39	-	-

注：报告期期末持有的本基金份额占基金总份额比例，比例的分母分别采用各自级别的份额总额计算。

## 7.2 基金管理人运用固有资金投资本基金交易明细

本报告期基金管理人未运用固有资金投资本基金。

## §8 报告期末发起式基金发起资金持有份额情况

本基金成立后有10,000,800.08份为发起份额，发起份额承诺的持有期限为2012年8月10日至2015年8月10日。截至本报告期末，发起资金持有份额为0.00份。

## §9 影响投资者决策的其他重要信息

### 9.1 报告期内单一投资者持有基金份额比例达到或超过20%的情况

投资者类别	报告期内持有基金份额变化情况					报告期末持有基金情况	
	序号	持有基金份额比例达到或者超过20%的时间区间	期初份额	申购份额	赎回份额	持有份额	份额占比
机构	1	20240401-20240630	98,576,660.63	-	-	98,576,660.63	29.77%
产品特有风险							
基金管理人秉承谨慎勤勉、独立决策、规范运作、充分披露原则，公平对待投资者，保障投资者合法权益。当单一投资者持有基金份额比例达到或超过20%时，由此可能导致的特有风险主要包括：							

(1) 超出基金管理人允许的单一投资者持有基金份额比例的申购申请不被确认的风险；

(2) 极端市场环境下投资者集中赎回，基金管理人可能无法及时变现基金资产以应对赎回申请的风险；

(3) 持有基金份额占比较高的投资者大额赎回可能引发基金净值大幅波动的风险；

(4) 持有基金份额占比较高的投资者在召开基金份额持有人大会并对重大事项进行投票表决时，可能拥有较大话语权；

(5) 极端情况下，持有基金份额占比较高的投资者大量赎回后，可能导致在其赎回后本基金资产规模持续低于正常运作水平，面临转换基金运作方式、与其他基金合并或者终止基金合同等风险。

注：份额占比精度处理方式四舍五入。

## 9.2 影响投资者决策的其他重要信息

本报告期内，本基金未有影响投资者决策的其他重要信息。

## §10 备查文件目录

### 10.1 备查文件目录

- 1、中国证监会批准天弘债券型发起式证券投资基金募集的文件
- 2、天弘增益回报债券型发起式证券投资基金基金合同
- 3、天弘增益回报债券型发起式证券投资基金托管协议
- 4、天弘增益回报债券型发起式证券投资基金招募说明书
- 5、报告期内在指定报刊上披露的各项公告
- 6、中国证监会规定的其他文件

### 10.2 存放地点

天津市河西区马场道59号天津国际经济贸易中心A座16层

### 10.3 查阅方式

投资者可到基金管理人的办公场所及网站或基金托管人的办公场所免费查阅备查文件，在支付工本费后，可在合理时间内取得上述文件的复制件或复印件。

公司网站：[www.thfund.com.cn](http://www.thfund.com.cn)

天弘基金管理有限公司

二〇二四年七月十九日