

产品要素	
产品简称	臻选 FOF1 号
成立日期	2020-06-03
净值日期	2024-06-28
单位净值	1.1429
本季涨幅	0.19%
今年以来收益	0.08%
成立以来收益	14.29%
年化波动率	3.01%
夏普比率	0.61
最大回撤	-4.29%
投资经理	景殿英

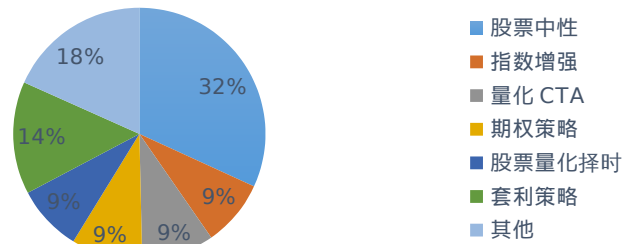
净值走势



区间收益表	今年以来	近一个月	近三个月	近半年	近一年	成立以来	年化收益
臻选 FOF1 号	0.08%	-0.10%	0.19%	0.08%	1.18%	14.29%	3.34%

持仓配置	
私募基金	81.7%
股票资产	0.0%
债券资产	0.0%
期货保证金	0.0%
现金类资产	18.6%
其他	-0.3%
总计	100.0%

策略配置



年份	1月	2月	3月	4月	5月	6月	7月	8月	9月	10月	11月	12月	YTD
2024	-0.55%	-1.31%	1.78%	-0.31%	0.60%	-0.10%	-	-	-	-	-	-	0.08%
2023	0.75%	0.66%	0.11%	0.27%	0.58%	1.13%	-0.74%	-0.44%	1.25%	0.07%	1.26%	-0.29%	4.68%
2022	-2.19%	0.53%	0.88%	-1.32%	0.94%	0.72%	1.06%	0.04%	-1.75%	0.25%	0.15%	0.27%	-0.48%

产品运作情况及后市看法

二季度,各地纷纷放松房地产限购、限贷政策,贷款利率也在不断的降低,但房地产市场销量在出现了短期的反弹后又再次走弱,叠加经济指标鲜有超预期的情况,使得投资者对于经济的短期复苏存在怀疑。受投资者情绪下降影响,A股市场二季度呈现震荡下跌的趋势,其中,沪深 300 指数下跌 3.30%、中证 500 指数下跌 6.89%、中证 1000 指数下跌 8.58%、中证 2000 指数下跌 9.15%。伴随着市场的下跌,A 股市场的成交量也出现萎缩,二季度沪深两市日均成交金额均值为 7226.63 亿元。期权的隐含波动率也在二季度继续下降,其中,上证 50ETF 期权隐含波动率由 15.03%下降到 12.75%,中证 500ETF 期权隐含波动率由 22.18%下降到 19.93%。市场震荡下跌、成交量萎缩、波动率下降对包括股票 alpha 策略、股票 T0 策略、股指期货套利策略、金融期权波动率套利策略、ETF 套利策略等均造成了不利影响,使得这些策略的盈利能力有所下降。

商品市场在二季度则是走出了先上涨后下跌的行情,其中,4 月和 5 月为上涨行情,6 月为下跌行情。虽然 4 月和 5 月的上涨行情相对比较流畅,但由于主要集中在贵金属和有色等少数品种上,使得 CTA 管理人在此期间并没有获取到较高的收益,而 6 月的下跌行情则再次使得 CTA 管理人的运作环境变差。

市场分析及策略展望

风险提示:

- 1、本报告含有第一创业证券股份有限公司权益投资管理部的保密信息,仅限产品委托人特定合作目的使用,任何主体不得擅自使用、复制、披露本报告任何内容;
- 2、过往业绩不代表管理人及产品未来表现,不构成管理人对收益的承诺和保证,请投资者关注产品投资风险;
- 3、本报告仅供参考,具体信息以产品的实际运作情况为准,如有任何疑问,请及时联系我司工作人员。

股票市场

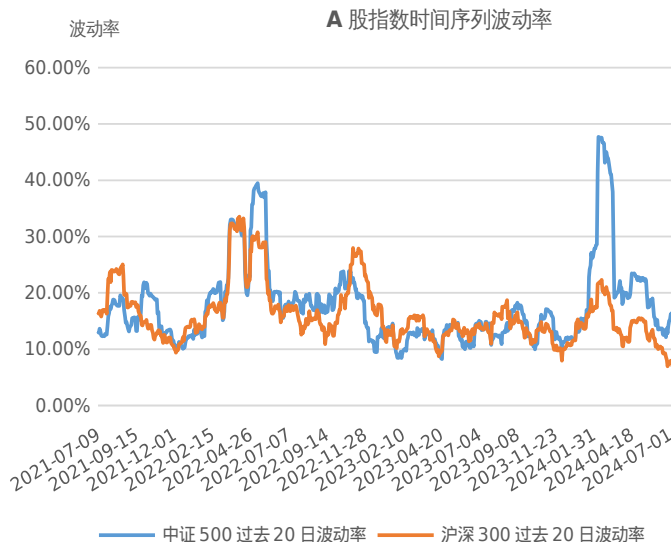
股票中性策略是采用股指期货空头等手段,与股票现货多头进行对冲,其目的是获取与市场走势不相关的选股收益。股票中性策略的运作受股指期货的升贴水幅度、股票市场的波动率、股票市场的成交量等因素影响。根据数据统计,A股市场二季度日均成交额为7226亿,较一季度8954亿的日均成交额下降了19%,两市成交在二季度基本维持持续降低的走势,仅在4月下旬有反弹,但又迅速回落,期末两市成交已下滑至6000亿的低点附近,两市成交的持续收缩不利于alpha类策略获取超额收益。

图 1 : 沪深两市总成交量 (亿元)



数据来源: WIND、一创 FOF 投研数据库

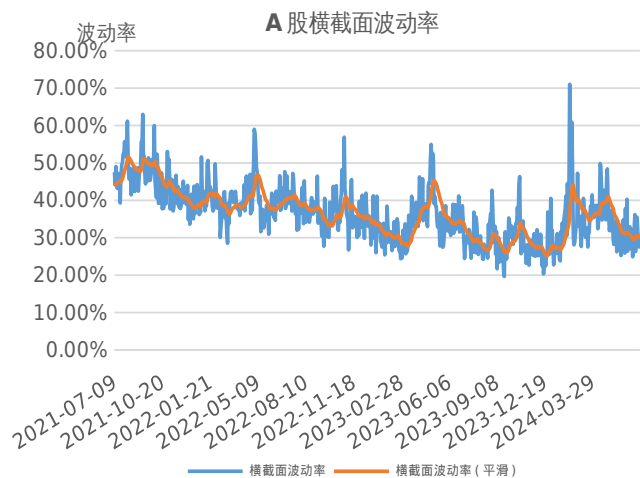
图 2 : A 股指数 20 日时间序列波动率



数据来源: WIND、一创 FOF 投研数据库

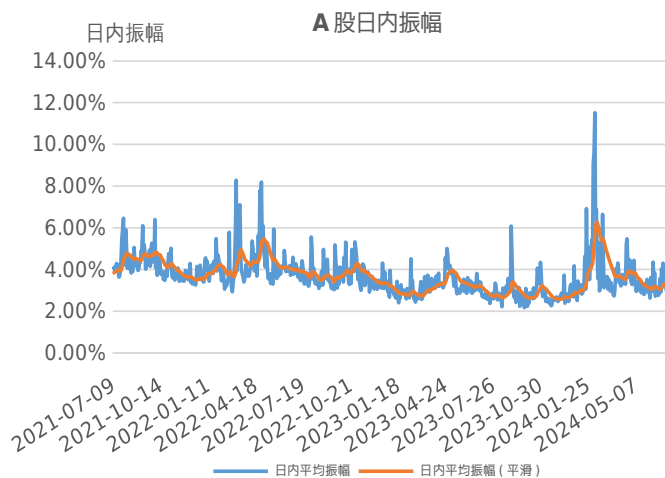
从市场日内微观结构看,二季度股票横截面波动率也在持续下降的过程中,虽然4月中上旬有所回升,但随后持续下降至历史中低水平。股票市场的日内振幅在二季度也进入持续下行的通道,期末整体振幅位于历史中等偏低位置,从趋势上看稍有反弹。指数的时序波动也同样在二季度维持了持续下行的趋势,6月下旬开始500指数的时序波动有所反弹,300指数的时序波动仍继续下降。目前权益市场整体波动水平相较于一季度下降幅度较大,alpha策略管理人的收益获取难度逐渐提升。

图 3 : A 股横截面波动率



数据来源: WIND、一创 FOF 投研数据库

图 4 : A 股日内振幅



数据来源: WIND、一创 FOF 投研数据库

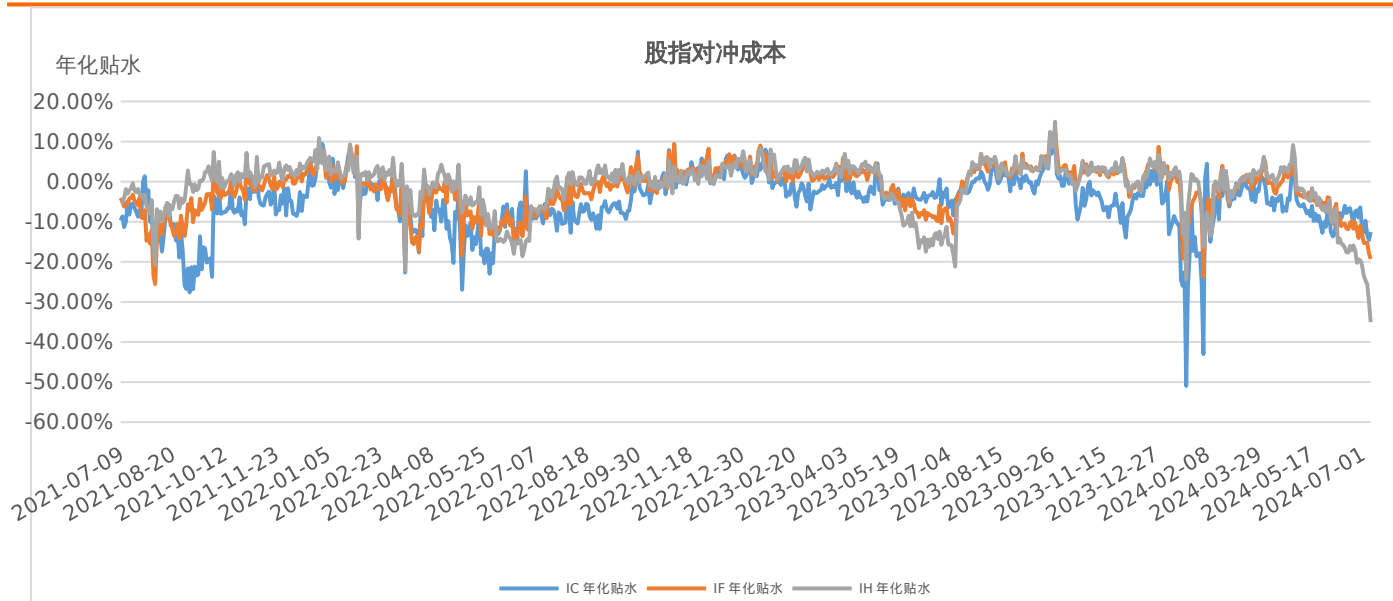
二季度基差波动相对平稳,各合约期末贴水相较于起初有所加深。基差的变化与对应指数涨跌相关性较强,可能与年初雪球大批敲入以后衍生品台的交易对冲有关。4月基差整体维持区间波动的走势,进入5月份后,各合约贴水逐步扩大。当前基差绝对水平位于历

风险提示:

- 1、本报告含有第一创业证券股份有限公司权益投资管理部的保密信息,仅限产品委托人特定合作目的使用,任何主体不得擅自使用、复制、披露本报告任何内容;
- 2、过往业绩不代表管理人及产品未来表现,不构成管理人对收益的承诺和保证,请投资者关注产品投资风险;
- 3、本报告仅供参考,具体信息以产品的实际运作情况为准,如有任何疑问,请及时联系我司工作人员。

史中等偏高位置,经分红调整后 IC 次月合约年化贴水在-5%左右,IM 次月合约贴水在-10%左右,建仓成本相对较高。

图 5 : 股指对冲成本

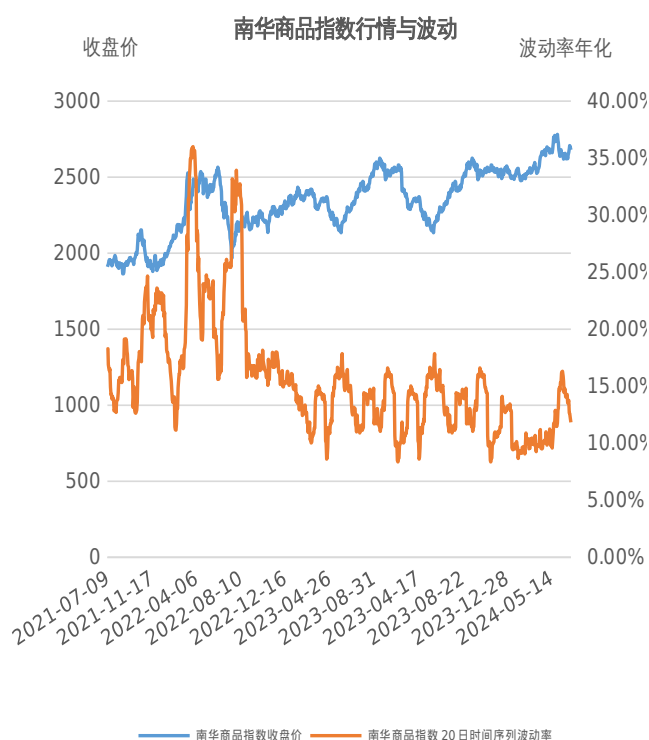


数据来源: WIND、一创 FOF 投研数据库

商品市场

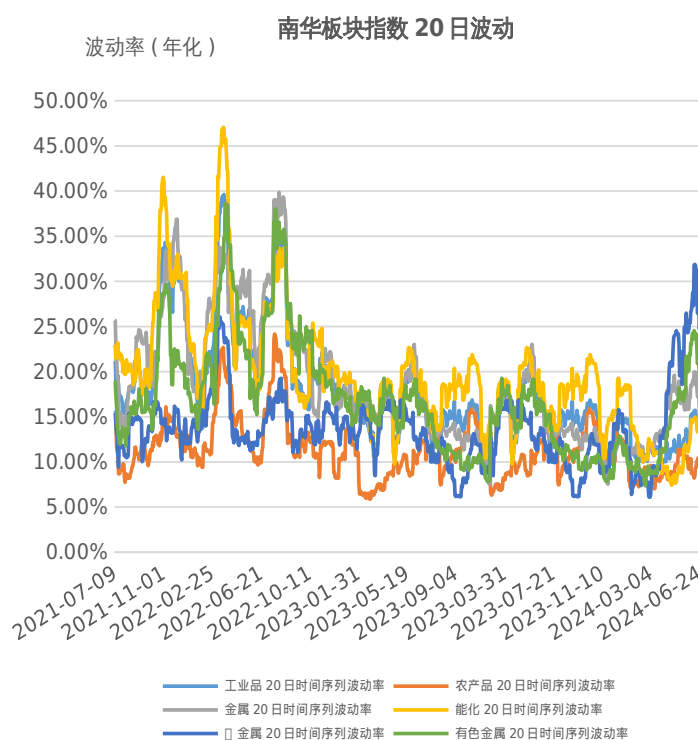
二季度商品市场先扬后抑,在四五月份出现多头较为强势的结构性行情,市场活跃度持续上行或维持在高位震荡,CTA 策略可以获取较好的正收益。但进入六月以后,商品价格维持震荡,缺乏趋势性行情;市场活跃度持续下降,已降至历史中低水平;商品因子表现偏弱,动量因子与期限因子有所回撤,整体而言市场环境不利于 CTA 策略表现。

图 6 : 南华商品指数行情与波动



数据来源: WIND、一创 FOF 投研数据库

图 7 : 南华板块指数 20 日波动



数据来源: WIND、一创 FOF 投研数据库

风险提示:

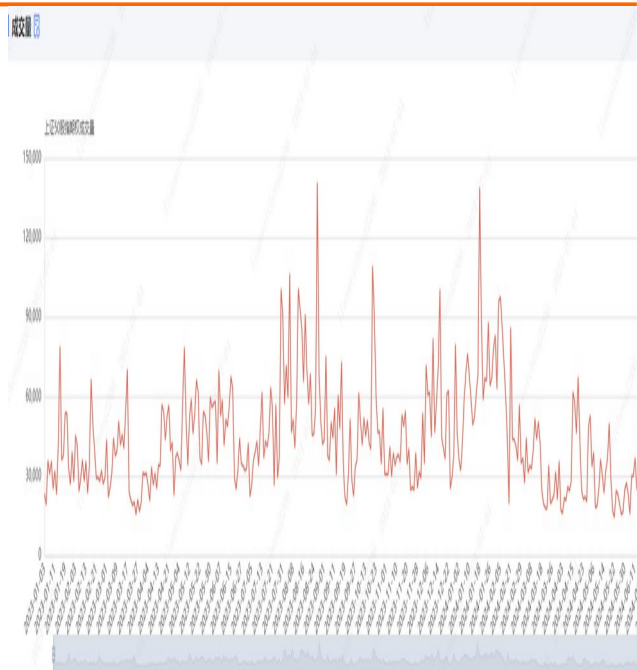
- 1、本报告含有第一创业证券股份有限公司权益投资管理部的保密信息,仅限产品委托人特定合作目的使用,任何主体不得擅自使用、复制、披露本报告任何内容;
- 2、过往业绩不代表管理人及产品未来表现,不构成管理人对收益的承诺和保证,请投资者关注产品投资风险;
- 3、本报告仅供参考,具体信息以产品的实际运作情况为准,如有任何疑问,请及时联系我司工作人员。

期权市场

4 月份在新“国九条”出台后微盘股连日大跌，中证 1000 及 500ETF 日内波动加剧且多次反转，金融期权隐含波动率短期拉升，待市场情绪修复后才逐步回落。五一长假及美联储议息未对市场造成明显扰动，节后标的窄幅震荡，随后受地缘关系影响，以中证 1000 及科创 50ETF 为代表的部分期权标的日内波动走扩，带来一定对冲磨损。6 月份指数震荡下行，金融期权波动率低位徘徊，短空情绪对于隐波的刺激效果有限。

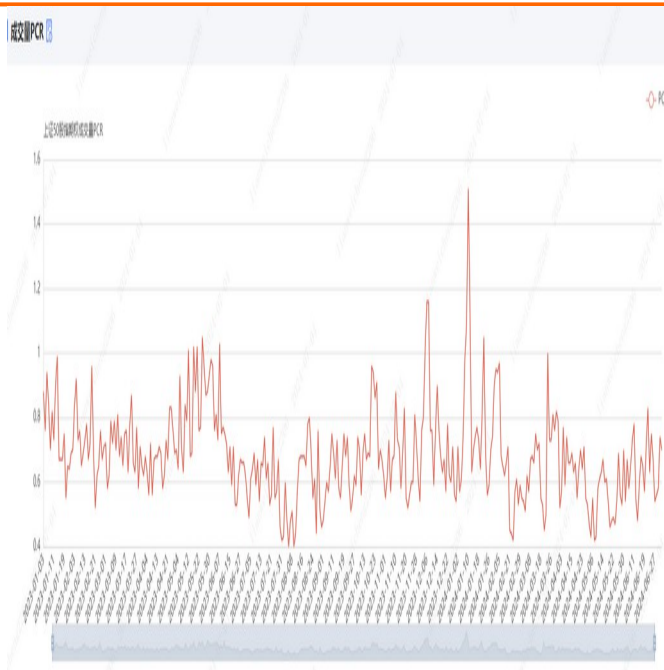
商品期权在二季度波动有所加剧，以黄金、白银和铜为首的品种隐含波动率明显抬升，各大宗商品的异常波动，为卖方仓位带来风险。季度末大部分商品期权品种的隐含波动率下降，多头情绪相对前期有所回落。

图 8 : 50ETF 期权波动率指数



数据来源：期权论坛

图 9 : 300ETF 期权波动率指数



数据来源：期权论坛

后市看法

展望后市，投资者对经济复苏的担忧依然存在，市场情绪仍然较为低迷，投资者或将继续等待经济刺激政策的出台，A 股市场预计将继续震荡筑底。在这样的市场环境下，投资策略上我们将控制高风险资产的仓位占比，通过较低风险的对冲和套利类策略获取绝对收益。对于 CTA 策略，继续保持低配，等待商品市场的出清和趋势性行情的到来。

风险提示：

- 1、本报告含有第一创业证券股份有限公司权益投资管理部的保密信息，仅限产品委托人特定合作目的使用，任何主体不得擅自使用、复制、披露本报告任何内容；
- 2、过往业绩不代表管理人及产品未来表现，不构成管理人对收益的承诺和保证，请投资者关注产品投资风险；
- 3、本报告仅供参考，具体信息以产品的实际运作情况为准，如有任何疑问，请及时联系我司工作人员。