

安信宝利债券型证券投资基金（LOF） 2024 年中期报告

2024 年 6 月 30 日

基金管理人：安信基金管理有限责任公司

基金托管人：中国工商银行股份有限公司

送出日期：2024 年 8 月 29 日

§ 1 重要提示及目录

1.1 重要提示

基金管理人的董事会、董事保证本报告所载资料不存在虚假记载、误导性陈述或重大遗漏，并对其内容的真实性、准确性和完整性承担个别及连带的法律责任。本中期报告已经三分之二以上独立董事签字同意，并由董事长签发。

基金托管人中国工商银行股份有限公司根据本基金合同规定，于 2024 年 8 月 28 日复核了本报告中的财务指标、净值表现、利润分配情况、财务会计报告、投资组合报告等内容，保证复核内容不存在虚假记载、误导性陈述或者重大遗漏。

基金管理人承诺以诚实信用、勤勉尽责的原则管理和运用基金资产，但不保证基金一定盈利。

基金的过往业绩并不代表其未来表现。投资有风险，投资者在作出投资决策前应仔细阅读本基金的招募说明书及其更新。

本报告中财务资料未经审计。

本报告期自 2024 年 1 月 1 日起至 6 月 30 日止。

1.2 目录

§ 1 重要提示及目录	1
1.1 重要提示	1
1.2 目录	2
§ 2 基金简介	4
2.1 基金基本情况	4
2.2 基金产品说明	4
2.3 基金管理人和基金托管人	4
2.4 信息披露方式	5
2.5 其他相关资料	5
§ 3 主要财务指标和基金净值表现	5
3.1 主要会计数据和财务指标	5
3.2 基金净值表现	7
§ 4 管理人报告	10
4.1 基金管理人及基金经理情况	10
4.2 管理人对报告期内本基金运作合规守信情况的说明	13
4.3 管理人对报告期内公平交易情况的专项说明	13
4.4 管理人对报告期内基金的投资策略和业绩表现的说明	14
4.5 管理人对宏观经济、证券市场及行业走势的简要展望	15
4.6 管理人对报告期内基金估值程序等事项的说明	15
4.7 管理人对报告期内基金利润分配情况的说明	16
4.8 报告期内管理人对本基金持有人数或基金资产净值预警情形的说明	16
§ 5 托管人报告	16
5.1 报告期内本基金托管人合规守信情况声明	16
5.2 托管人对报告期内本基金投资运作合规守信、净值计算、利润分配等情况的说明	16
5.3 托管人对本中期报告中财务信息等内容的真实、准确和完整发表意见	16
§ 6 半年度财务会计报告（未经审计）	17
6.1 资产负债表	17
6.2 利润表	18
6.3 净资产变动表	19
6.4 报表附注	21
§ 7 投资组合报告	43
7.1 期末基金资产组合情况	43
7.2 报告期末按行业分类的股票投资组合	43
7.3 期末按公允价值占基金资产净值比例大小排序的所有股票投资明细	43
7.4 报告期内股票投资组合的重大变动	43
7.5 期末按债券品种分类的债券投资组合	44
7.6 期末按公允价值占基金资产净值比例大小排序的前五名债券投资明细	44
7.7 期末按公允价值占基金资产净值比例大小排序的所有资产支持证券投资明细	44

7.8 报告期末按公允价值占基金资产净值比例大小排序的前五名贵金属投资明细	44
7.9 期末按公允价值占基金资产净值比例大小排序的前五名权证投资明细	44
7.10 报告期末本基金投资的国债期货交易情况说明	44
7.11 投资组合报告附注	45
§ 8 基金份额持有人信息	47
8.1 期末基金份额持有人户数及持有人结构	47
8.2 期末上市基金前十名持有人	47
8.3 期末基金管理人的从业人员持有本基金的情况	48
8.4 期末基金管理人的从业人员持有本开放式基金份额总量区间情况	48
§ 9 开放式基金份额变动	48
§ 10 重大事件揭示	49
10.1 基金份额持有人大会决议	49
10.2 基金管理人、基金托管人的专门基金托管部门的重大人事变动	49
10.3 涉及基金管理人、基金财产、基金托管业务的诉讼	49
10.4 基金投资策略的改变	49
10.5 为基金进行审计的会计师事务所情况	50
10.6 管理人、托管人及其高级管理人员受稽查或处罚等情况	50
10.7 基金租用证券公司交易单元的有关情况	50
10.8 其他重大事件	51
§ 11 影响投资者决策的其他重要信息	52
11.1 报告期内单一投资者持有基金份额比例达到或超过 20%的情况	52
11.2 影响投资者决策的其他重要信息	53
§ 12 备查文件目录	53
12.1 备查文件目录	53
12.2 存放地点	53
12.3 查阅方式	54

§ 2 基金简介

2.1 基金基本情况

基金名称	安信宝利债券型证券投资基金（LOF）			
基金简称	安信宝利（LOF）			
场内简称	安信宝利债券 LOF			
基金主代码	167501			
基金运作方式	上市契约型开放式（LOF）			
基金合同生效日	2013 年 7 月 24 日			
基金管理人	安信基金管理有限责任公司			
基金托管人	中国工商银行股份有限公司			
报告期末基金份额总额	1,305,313,771.87 份			
基金合同存续期	不定期			
基金份额上市的证券交易所	深圳证券交易所			
上市日期	2015 年 8 月 7 日			
下属分级基金的基金简称	安信宝利债券 C	安信宝利债券 D	安信宝利债券 E	安信宝利债券 F
下属分级基金的交易代码	020738	167501	018952	021290
报告期末下属分级基金的份额总额	614,012,685.00 份	280,915,939.85 份	409,933,140.09 份	452,006.93 份

2.2 基金产品说明

投资目标	在适度承担信用风险的情况下，力争实现基金财产当期稳定的超越基准的投资收益。
投资策略	本基金的债券投资主要将采用信用策略，同时辅以利率策略、收益率策略、回购策略、可转换债券投资策略、资产支持证券投资策略、新股投资策略等积极投资策略，在适度控制风险的基础上，通过信用分析和对信用利差趋势的判断，为投资者实现超越业绩比较基准的投资收益。
业绩比较基准	中债综合指数
风险收益特征	本基金为债券型基金，属于中低风险收益特征的基金品种，其长期平均风险水平和预期收益低于股票型基金和混合型基金，高于货币市场基金。 根据《证券期货投资者适当性管理办法》及其配套规则，基金管理人及本基金其他销售机构将定期或不定期对本基金产品风险等级进行重新评定，因而本基金的产品风险等级具体结果应以各销售机构提供的最新评级结果为准。

2.3 基金管理人和基金托管人

项目	基金管理人	基金托管人
----	-------	-------

名称	安信基金管理有限责任公司	中国工商银行股份有限公司	
信息披露 负责人	姓名	孙晓奇	郭明
	联系电话	0755-82509999	010-66105799
	电子邮箱	service@essencefund.com	custody@icbc.com.cn
客户服务电话	4008-088-088	95588	
传真	0755-82799292	010-66105798	
注册地址	深圳市福田区福田街道福安社区福华一路 119 号安信金融大厦 29 楼	北京市西城区复兴门内大街 55 号	
办公地址	深圳市福田区福田街道福安社区福华一路 119 号安信金融大厦 27-29 楼	北京市西城区复兴门内大街 55 号	
邮政编码	518026	100140	
法定代表人	刘入领	廖林	

2.4 信息披露方式

本基金选定的信息披露报纸名称	证券时报
登载基金中期报告正文的基金管理人互联网网址	www.essencefund.com
基金中期报告备置地点	基金管理人及基金托管人住所

2.5 其他相关资料

项目	名称	办公地址
注册登记机构	D 类份额：中国证券登记结算有限责任公司	北京市西城区太平桥大街 17 号
注册登记机构	C 类、E 类、F 类份额：安信基金管理有限责任公司	深圳市福田区福田街道福安社区福华一路 119 号安信金融大厦 27 楼

§ 3 主要财务指标和基金净值表现

3.1 主要会计数据和财务指标

金额单位：人民币元

3.1.1 期间数 据和指 标	2024 年 2 月 2 日(基 金合同生效日) -2024 年 6 月 30 日	报告期(2024 年 1 月 1 日-2024 年 6 月 30 日)			2024 年 4 月 16 日(基 金合同生效日) -2024 年 6 月 30 日
	安信宝利债券 C	安信宝利债券 D	安信宝利债券 E	安信宝利债券 F	
本期已实 现收益	3,042,934.10	1,406,185.54	977,584.15	282.77	
本期利润	4,675,512.51	2,004,234.60	1,576,751.28	626.05	

加权平均 基金份额 本期利润	0.0135	0.0215	0.0168	0.0014
本期加权 平均净值 利润率	1.23%	1.95%	1.52%	0.12%
本期基金 份额净值 增长率	1.97%	3.00%	2.98%	0.63%
3.1.2 期末数 据和指 标	报告期末(2024年6月30日)			
期末可供 分配利润	13,074,907.56	47,383,630.88	8,845,158.27	34,209.45
期末可供 分配基金 份额利润	0.0213	0.1687	0.0216	0.0757
期末基金 资产净值	648,296,107.49	296,755,437.44	432,955,493.93	501,857.08
期末基金 份额净值	1.0558	1.0564	1.0562	1.1103
3.1.3 累计期 末指标	报告期末(2024年6月30日)			
基金份额 累计净值 增长率	1.97%	73.55%	4.99%	0.63%

注：1、基金业绩指标不包括持有人认（申）购或交易基金的各项费用，计入费用后实际收益水平要低于所列数字。

2、本期已实现收益指基金本期利息收入、投资收益、其他收入（不含公允价值变动收益）扣除相关费用和信用减值损失后的余额，本期利润为本期已实现收益加上本期公允价值变动收益。

3、对期末可供分配利润，采用期末资产负债表中未分配利润与未分配利润中已实现部分的孰低数。

4、根据基金管理人 2024 年 2 月 2 日《关于安信宝利债券型证券投资基金（LOF）新增 C 类份

额并修改基金合同等法律文件的公告》，自 2024 年 2 月 2 日起，本基金增加 C 类份额。

5、根据基金管理人 2024 年 4 月 16 日《关于安信宝利债券型证券投资基金（LOF）新增 F 类基金份额并修改基金合同等法律文件的公告》，自 2024 年 4 月 16 日起，本基金增加 F 类份额。

3.2 基金净值表现

3.2.1 基金份额净值增长率及其与同期业绩比较基准收益率的比较

安信宝利债券 C

阶段	份额净值增长率①	份额净值增长率标准差②	业绩比较基准收益率③	业绩比较基准收益率标准差④	①-③	②-④
过去一个月	0.24%	0.01%	0.65%	0.03%	-0.41%	-0.02%
过去三个月	0.85%	0.03%	1.06%	0.07%	-0.21%	-0.04%
自基金合同生效起至今	1.97%	0.04%	1.53%	0.07%	0.44%	-0.03%

安信宝利债券 D

阶段	份额净值增长率①	份额净值增长率标准差②	业绩比较基准收益率③	业绩比较基准收益率标准差④	①-③	②-④
过去一个月	0.25%	0.01%	0.65%	0.03%	-0.40%	-0.02%
过去三个月	0.88%	0.03%	1.06%	0.07%	-0.18%	-0.04%
过去六个月	3.00%	0.05%	2.42%	0.07%	0.58%	-0.02%
过去一年	5.35%	0.04%	3.27%	0.06%	2.08%	-0.02%
过去三年	7.39%	0.07%	6.58%	0.05%	0.81%	0.02%
自基金合同生效起至今	73.55%	0.09%	15.34%	0.08%	58.21%	0.01%

安信宝利债券 E

阶段	份额净值增长率①	份额净值增长率标准差②	业绩比较基准收益率③	业绩比较基准收益率标准差④	①-③	②-④
过去一个月	0.25%	0.01%	0.65%	0.03%	-0.40%	-0.02%
过去三个月	0.87%	0.03%	1.06%	0.07%	-0.19%	-0.04%
过去六个月	2.98%	0.05%	2.42%	0.07%	0.56%	-0.02%
自基金合同生效起	4.99%	0.04%	3.04%	0.06%	1.95%	-0.02%

至今						
----	--	--	--	--	--	--

安信宝利债券 F

阶段	份额净值增长率①	份额净值增长率标准差②	业绩比较基准收益率③	业绩比较基准收益率标准差④	①—③	②—④
过去一个月	0.23%	0.01%	0.65%	0.03%	-0.42%	-0.02%
自基金合同生效起至今	0.63%	0.03%	0.76%	0.07%	-0.13%	-0.04%

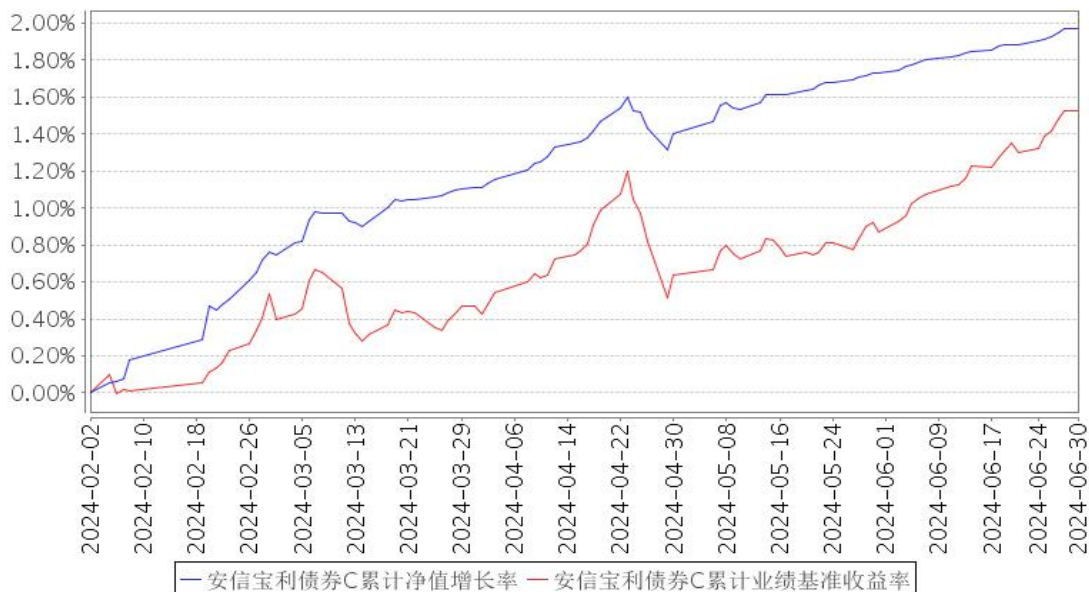
注：1、本基金分级安信宝利债券 D 自 2015 年 7 月 24 日转型以来，净值增长率为 42.46%。

2、报告期内无 C 类、E 类、F 类份额时，份额净值增长率数据参照 D 类份额计算。

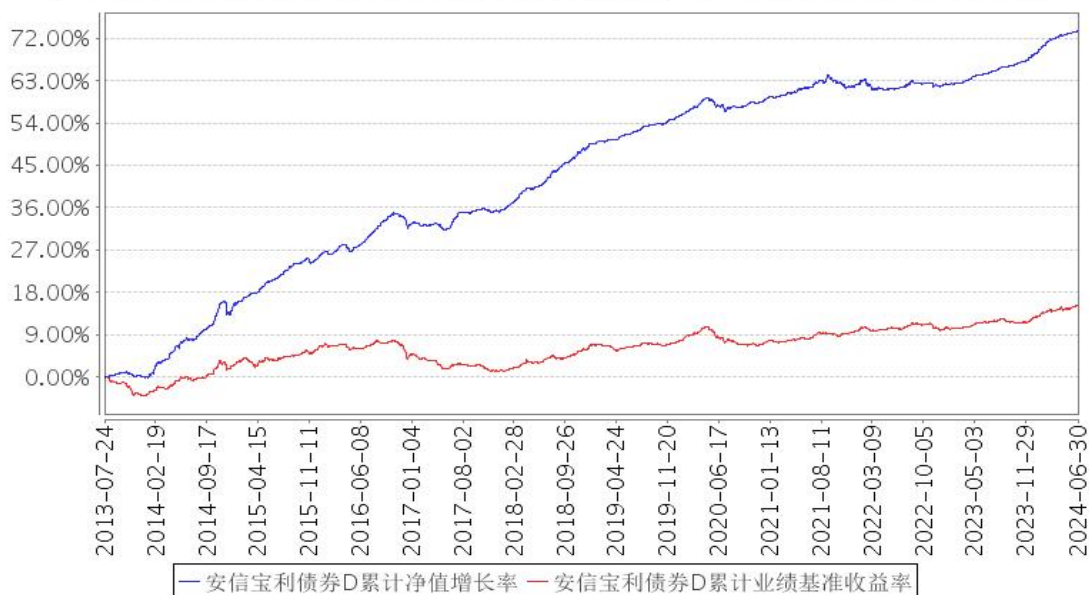
3、根据《安信宝利债券型证券投资基金(LOF)基金合同》的约定，本基金的业绩比较基准为中债综合指数。中债综合指数是由中央国债登记结算有限公司编制的具有代表性的债券市场指数。

3.2.2 自基金合同生效以来基金份额累计净值增长率变动及其与同期业绩比较基准收益率变动的比较

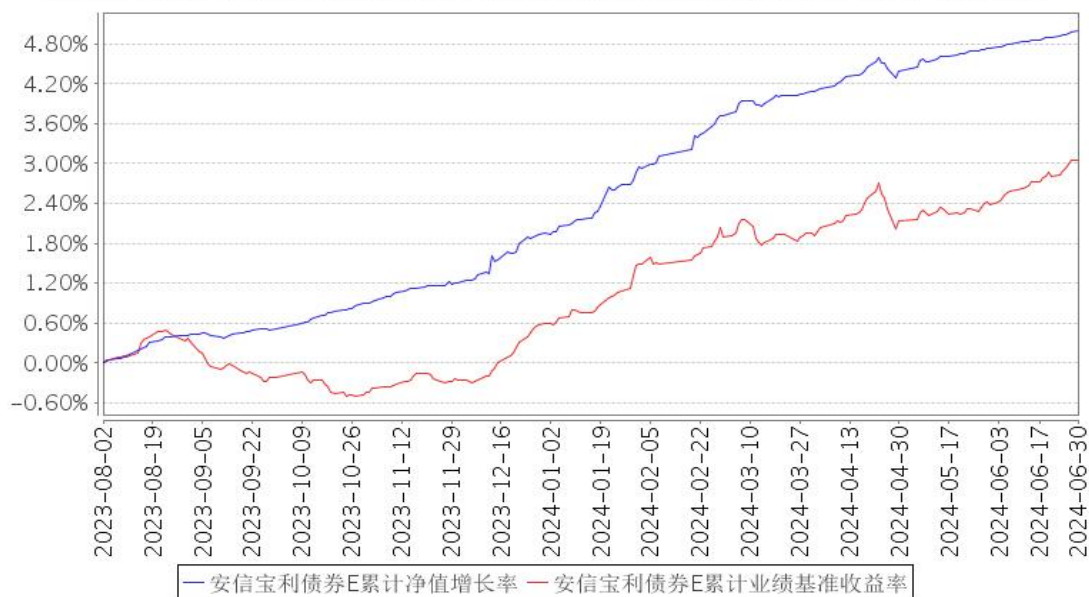
安信宝利债券C累计净值增长率与同期业绩比较基准收益率的历史走势对比图



安信宝利债券D累计净值增长率与同期业绩比较基准收益率的历史走势对比图



安信宝利债券E累计净值增长率与同期业绩比较基准收益率的历史走势对比图





注：1、本基金合同生效日为 2013 年 7 月 24 日。

2、本基金合同规定，基金管理人应当自基金合同生效之日起六个月内使基金的投资组合比例符合基金合同的约定。建仓期结束时，本基金的投资组合比例符合基金合同的约定。

3、根据基金管理人 2023 年 8 月 2 日《关于安信宝利债券型证券投资基金（LOF）新增 E 类份额并修改基金合同等法律文件的公告》，自 2023 年 8 月 2 日起，本基金增加 E 类份额。

4、根据基金管理人 2024 年 2 月 2 日《关于安信宝利债券型证券投资基金（LOF）新增 C 类份额并修改基金合同等法律文件的公告》，自 2024 年 2 月 2 日起，本基金增加 C 类份额。

5、根据基金管理人 2024 年 4 月 16 日《关于安信宝利债券型证券投资基金（LOF）新增 F 类基金份额并修改基金合同等法律文件的公告》，自 2024 年 4 月 16 日起，本基金增加 F 类份额。

§ 4 管理人报告

4.1 基金管理人及基金经理情况

4.1.1 基金管理人及其管理基金的经验

安信基金管理有限责任公司经中国证监会批准，成立于 2011 年 12 月，总部位于深圳，注册资本 5.0625 亿元人民币，股东及股权结构为：五矿资本控股有限公司持有 39.84% 的股权，国投证券股份有限公司持有 33.95% 的股权，佛山市顺德区新碧贸易有限公司持有 20.28% 的股权，中广核财务有限责任公司持有 5.93% 的股权。

截至 2024 年 6 月 30 日，本基金管理人共管理 92 只开放式基金具体如下：安信策略精选灵活配置混合型证券投资基金、安信目标收益债券型证券投资基金、安信平稳增长混合型发起式证券

投资基金、安信现金管理货币市场基金、安信宝利债券型证券投资基金（LOF）（原安信宝利分级债券型证券投资基金）、安信永利信用定期开放债券型证券投资基金、安信鑫发优选灵活配置混合型证券投资基金、安信价值精选股票型证券投资基金、安信现金增利货币市场基金、安信消费医药主题股票型证券投资基金、安信中证一带一路主题指数型证券投资基金（原安信中证一带一路主题指数分级证券投资基金）、安信优势增长灵活配置混合型证券投资基金、安信稳健增值灵活配置混合型证券投资基金、安信鑫安得利灵活配置混合型证券投资基金、安信新常态沪港深精选股票型证券投资基金、安信新回报灵活配置混合型证券投资基金、安信新优选灵活配置混合型证券投资基金、安信新目标灵活配置混合型证券投资基金、安信新价值灵活配置混合型证券投资基金、安信新成长灵活配置混合型证券投资基金、安信尊享纯债债券型证券投资基金、安信活期宝货币市场基金、安信新趋势灵活配置混合型证券投资基金、安信中国制造 2025 沪港深灵活配置混合型证券投资基金、安信企业价值优选混合型证券投资基金（原安信合作创新主题沪港深灵活配置混合型证券投资基金）、安信工业 4.0 主题沪港深精选灵活配置混合型证券投资基金、安信稳健阿尔法定期开放混合型发起式证券投资基金、安信尊享添益债券型证券投资基金、安信比较优势灵活配置混合型证券投资基金、安信永盛定期开放债券型发起式证券投资基金、安信永鑫增强债券型证券投资基金（原安信永鑫定期开放债券型证券投资基金）、安信量化优选股票型发起式证券投资基金、安信恒利增强债券型证券投资基金、安信中证 500 指数增强型证券投资基金、安信聚利增强债券型证券投资基金、安信量化精选沪深 300 指数增强型证券投资基金（原安信新起点灵活配置混合型证券投资基金）、安信鑫日享中短债债券型证券投资基金、安信核心竞争力灵活配置混合型证券投资基金、安信中短利率债债券型证券投资基金（LOF）、安信中证深圳科技创新主题指数型证券投资基金（LOF）、安信民稳增长混合型证券投资基金、安信价值驱动三年持有期混合型发起式证券投资基金、安信价值回报三年持有期混合型证券投资基金、安信丰泽 39 个月定期开放债券型证券投资基金、安信价值成长混合型证券投资基金、安信稳健增利混合型证券投资基金、安信价值发现两年定期开放混合型证券投资基金（LOF）、安信禧悦稳健养老目标一年持有期混合型基金中基金（FOF）、安信成长动力一年持有期混合型证券投资基金、安信尊享添利利率债债券型证券投资基金、安信永顺一年定期开放债券型发起式证券投资基金、安信平稳双利 3 个月持有期混合型证券投资基金、安信成长精选混合型证券投资基金、安信稳健聚申一年持有期混合型证券投资基金、安信创新先锋混合型发起式证券投资基金、安信中债 1-3 年政策性金融债指数证券投资基金、安信稳健回报 6 个月持有期混合型证券投资基金、安信浩盈 6 个月持有期混合型证券投资基金、安信医药健康主题股票型发起式证券投资基金、安信平稳合盈一年持有期混合型证券投资基金、安信永盈一年定期开放债券型发起式证券投资基金、安信均衡成长 18

个月持有期混合型证券投资基金、安信招信一年持有期混合型证券投资基金、安信价值启航混合型证券投资基金、安信宏盈 18 个月持有期混合型证券投资基金、安信稳健汇利一年持有期混合型证券投资基金、安信民安回报一年持有期混合型证券投资基金、安信优质企业三年持有期混合型证券投资基金、安信平衡增利混合型证券投资基金、安信永宁一年定期开放债券型发起式证券投资基金、安信丰穗一年持有期混合型证券投资基金、安信楚盈一年持有期混合型证券投资基金、安信远见成长混合型证券投资基金、安信港股通精选混合型发起式证券投资基金、安信恒鑫增强债券型证券投资基金、安信新能源主题股票型发起式证券投资基金、安信华享纯债债券型证券投资基金、安信臻享三个月定期开放债券型证券投资基金、安信洞见成长混合型证券投资基金、安信稳健启航一年持有期混合型证券投资基金、安信睿见优选混合型证券投资基金、安信永泽一年定期开放债券型发起式证券投资基金、安信数字经济股票型证券投资基金、安信稳健增益 6 个月持有期混合型证券投资基金、安信中证同业存单 AAA 指数 7 天持有期证券投资基金、安信红利精选混合型证券投资基金、安信 90 天滚动持有债券型证券投资基金、安信长鑫增强债券型证券投资基金、安信青享纯债债券型证券投资基金、安信平衡养老目标三年持有期混合型发起式基金中基金（FOF）、安信 30 天滚动持有债券型证券投资基金、安信 60 天滚动持有债券型证券投资基金。

4.1.2 基金经理（或基金经理小组）及基金经理助理简介

姓名	职务	任本基金的基金经理（助理）期限		证券从业年限	说明
		任职日期	离任日期		
宛晴	本基金的基金经理	2022 年 6 月 23 日	-	11 年	宛晴女士，工商管理硕士，历任东兴证券股份有限公司资产管理业务总部交易员、交易主管、投资经理助理，现任安信基金管理有限责任公司固定收益部基金经理。现任安信新目标灵活配置混合型证券投资基金、安信浩盈 6 个月持有期混合型证券投资基金、安信恒利增强债券型证券投资基金、安信招信一年持有期混合型证券投资基金、安信平稳双利 3 个月持有期混合型证券投资基金、安信平稳合盈一年持有期混合型证券投资基金、安信鑫安得利灵活配置混合型证券投资基金、安信新成长灵活配置混合型证券投资基金、安信新优选灵活配置混合型证券投资基金、安信 90 天滚动持有债券型证券投资基金、安信尊享添益债券型证券投资基金、安信现金增利货币市场基金的基金经理助理；安信永宁一年定期开放债券型发起式证券投资基金、安信宝利债券型证券投资基金（LOF）、

					安信华享纯债债券型证券投资基金、安信永泽一年定期开放债券型发起式证券投资基金的基金经理。
张睿	本基金的基金经理，固定收益部总经理	2022 年 11 月 22 日	-	17 年	张睿先生，经济学硕士，历任中国农业银行股份有限公司金融市场部产品经理、交易员，中信银行股份有限公司资金资本市场部投资经理，安信基金管理有限责任公司固定收益部投资经理，暖流资产管理股份有限公司固定收益部总经理，东兴证券股份有限公司资产管理业务总部副总经理兼固收总监。现任安信基金管理有限责任公司固定收益部总经理。现任安信浩盈 6 个月持有期混合型证券投资基金、安信招信一年持有期混合型证券投资基金、安信新目标灵活配置混合型证券投资基金、安信宝利债券型证券投资基金（LOF）、安信华享纯债债券型证券投资基金、安信 90 天滚动持有债券型证券投资基金、安信尊享添益债券型证券投资基金的基金经理。

注：1、基金经理的“任职日期”根据公司决定的公告（生效）日期填写，基金经理助理的“任职日期”根据公司决定的聘任日期填写、“离职日期”根据公司决定的公告（生效）日期填写。

2、证券从业年限计算标准遵从行业协会《证券业从业人员资格管理办法》中关于证券从业人员范围的相关规定。

4.1.3 期末兼任私募资产管理计划投资经理的基金经理同时管理的产品情况

本基金基金经理未兼任私募资产管理计划投资经理。

4.2 管理人对报告期内本基金运作合规守信情况的说明

本报告期内，本基金管理人严格遵守《中华人民共和国证券投资基金法》、《公开募集证券投资基金销售机构监督管理办法》、《公开募集证券投资基金运作管理办法》、《公开募集证券投资基金信息披露管理办法》等有关法律法规、监管部门的相关规定及基金合同的约定，依照诚实信用、勤勉尽责、安全高效的原则管理和运用基金资产，在认真控制投资风险的基础上，为基金份额持有人谋求最大利益，没有损害基金份额持有人利益的行为。

4.3 管理人对报告期内公平交易情况的专项说明

4.3.1 公平交易制度的执行情况

本报告期内，本基金管理人严格执行《证券投资基金管理公司公平交易制度指导意见》和公司制定的公平交易相关制度，公平对待旗下管理的所有基金和投资组合，未出现违反公平交易制

度的情况，亦未受到监管机构的相关调查。

4.3.2 异常交易行为的专项说明

报告期内未发现有可能导致不公平交易和利益输送的异常交易行为。本报告期内，本公司所有投资组合参与的交易所公开竞价同日反向交易不存在成交较少的单边交易量超过该证券当日成交量的 5% 的情形。

4.4 管理人对报告期内基金的投资策略和业绩表现的说明

4.4.1 报告期内基金投资策略和运作分析

2024 年上半年国内经济延续弱修复态势，内生动能呈现结构分化，生产端强于需求端，制造业强于服务业。人民币汇率持续贬值，期间多数宏观指标低于市场预期。海外方面，全球经济较 2023 年有所修复，美国经济韧性和通胀粘性均超市场预期，美联储降息预期延后，欧央行率先开启降息。国内方面，受全球制造业回暖、外需修复先于内需的影响，上半年我国出口增速超预期，制造业投资保持高速增长，二者对经济的拉动有所上升。基建投资同比增速持续放缓，主要受新增专项债发行进度较慢、房地产低迷和地方财政支出减弱影响；房地产投资继续寻底，二季度多部委推出政策“组合拳”，多地密集跟进“517”新政，但销售未见明显起色，政策效果仍待观察。消费维持温和复苏，结构上呈现服务消费快于商品消费。融资端，上半年社融增量和新增人民币贷款显著回落，总量和结构均偏弱，主要受融资需求不足、金融“挤水分”的影响。

债券方面，上半年受政府债发行节奏偏慢、存款“搬家”推助非银产品规模高增、股市情绪带动风险偏好下降和机构交易行为等多重因素的推动，债券收益率大幅下行，信用利差持续收窄。期间 10 年及以上期限国债突破历史低位，央行屡次发声提示长债风险，并公告将开展国债借入操作。债券收益率曲线年初以来先经历大幅平坦化下行，之后在央行引导下趋于陡峭化。权益方面，上半年万得全 A 指数下跌 8.01%，股指分化加剧，大盘相对小盘占优，价值相对成长占优。行业方面，以银行、煤炭、公用事业、家用电器、交通运输为代表的高股息行业涨幅居前，其他多数行业上半年收益为负。转债市场上半年经历震荡行情，去年底小幅下跌。随着新“国九条”发布，严监管背景下退市新规再度升级，正股的退市门槛降低。期间年报问询和评级机构密集调降评级加剧了市场情绪恶化，低价转债经历流动性挤兑。上半年高评级、大市值的转债表现显著好于中低评级、中小市值的转债，绝大多数取得正收益。

报告期内，本基金主要配置中高等级信用债和利率债，通过维持中高水平的杠杆比例，取得较为稳定的套息收益。在年初先提高债券组合久期，两会结束后逐步降低债券组合久期，期间通过利率债波段交易增厚组合收益。在半年末时点资金利率和跨月现金类品种收益率快速上行的阶

段，增加了同业存单和短久期信用债的交易性仓位。

4.4.2 报告期内基金的业绩表现

截至本报告期末安信宝利债券 C 基金份额净值为 1.0558 元，本报告期基金份额净值增长率为 1.97%，同期业绩比较基准收益率为 1.53%；安信宝利债券 D 基金份额净值为 1.0564 元，本报告期基金份额净值增长率为 3.00%，同期业绩比较基准收益率为 2.42%；安信宝利债券 E 基金份额净值为 1.0562 元，本报告期基金份额净值增长率为 2.98%，同期业绩比较基准收益率为 2.42%；安信宝利债券 F 基金份额净值为 1.1103 元，本报告期基金份额净值增长率为 0.63%，同期业绩比较基准收益率为 0.76%。

4.5 管理人对宏观经济、证券市场及行业走势的简要展望

展望下半年，美国经济增长的动能或将放缓，美联储仍处于酝酿降息的过程，年内有望迎来首次降息。全球制造业有望继续复苏，支撑全球经济保持景气。国内经济复苏动能有望在政策托底下较上半年边际回升。出口方面，在外需支撑下预计保持韧性、动能较上半年边际走弱；投资方面，预计仍呈现分化，分化程度有望减弱，制造业投资维持较高增长，同时下半年财政进度加快将带动基建投资边际转好，地产投资或延续负增长、随着政策效果逐渐显现降幅有望收敛；消费方面，在刺激需求相关政策的促进下，下半年将保持温和回升。政策方面，预计货币政策整体中性偏宽松，财政政策有望加快落实，地方债发行较上半年提速。下半年债券收益率的中枢可能高于上半年，但持续大幅上行的风险较低。权益市场的悲观情绪有望改善，主要指数预计仍呈现震荡，关注结构性交易机会。

4.6 管理人对报告期内基金估值程序等事项的说明

本基金管理人按照相关法律法规、证监会的相关规定以及基金合同的约定，对基金所持有的投资品种进行估值。本基金托管人根据法律法规及基金合同要求履行估值及净值计算的复核责任。会计师事务所定期对估值调整采用的相关估值模型、假设及参数的适当性发表审核意见并出具报告。

本基金管理人为了确保估值工作的合规开展，设立估值委员会。估值委员会负责审定公司基金估值业务管理制度，建立健全估值决策体系，确定不同基金产品及投资品种的估值方法，保证基金估值业务准确真实地反映基金相关金融资产和金融负债的公允价值。估值委员会负责人由公司分管投资的公司领导担任，估值委员会成员由投资研究相关部门、监察稽核部、风险管理部和运营部分别委派一名或多名代表组成，以上人员均具备必要的经验、专业胜任能力和相关工作经验。估值委员会各成员职责分工如下：投资研究相关部门负责关注市场变化、证券发行机构重大

事件等可能对估值产生重大影响的因素，向估值委员会提出合理的估值建议，确保估值的公允性；运营部负责日常估值业务的具体执行，及时准确完成基金估值，并负责和托管行沟通协调核对；风险管理部协助评估相关估值模型及参数，向估值委员会提出建议；监察稽核部负责定期或不定期对估值政策、程序及相关方法的一致性进行检查，确保估值政策和程序的一贯性。当估值委员会委员同时为基金经理时，涉及其相关持仓品种估值调整时采取回避机制，保持估值调整的客观性和独立性。本基金管理人参与估值流程各方之间不存在任何重大利益冲突。

截至报告期末本基金管理人已签约的定价服务机构为中债金融估值中心有限公司和中证指数有限公司，由其按约定提供相关债券品种和流通受限股票的估值参考数据。

4.7 管理人对报告期内基金利润分配情况的说明

本基金管理人严格按照相关法律法规和本基金合同的规定及实际运作情况进行利润分配。本报告期内，本基金实施利润分配的金额合计为 70,123,922.54 元，其中本基金 C 类分配金额为 33,031,595.22 元，D 类分配金额为 15,130,482.45 元，E 类分配金额为 21,961,844.87 元，符合相关法律法规及基金合同的约定。

4.8 报告期内管理人对本基金持有人数或基金资产净值预警情形的说明

本报告期内，本基金出现了连续 20 个工作日基金资产净值低于五千万元的情形，时间范围为 2024 年 1 月 10 日至 2024 年 2 月 21 日。

§ 5 托管人报告

5.1 报告期内本基金托管人遵规守信情况声明

本报告期内，本基金托管人在对本基金的托管过程中，严格遵守《证券投资基金法》及其他法律法规和基金合同的有关规定，不存在任何损害基金份额持有人利益的行为，完全尽职尽责地履行了基金托管人应尽的义务。

5.2 托管人对报告期内本基金投资运作遵规守信、净值计算、利润分配等情况的说明

本报告期内，本基金的管理人——安信基金管理有限责任公司在本基金的投资运作、基金资产净值计算、基金份额申购赎回价格计算、基金费用开支等问题上，托管人未发现损害基金份额持有人利益的行为。

5.3 托管人对本中期报告中财务信息等内容的真实、准确和完整发表意见

本托管人依法对安信基金管理有限责任公司编制和披露的本基金 2024 年中期报告中财务指标、净值表现、利润分配情况、财务会计报告、投资组合报告等内容进行了核查，以上内容真实、

准确和完整。

§ 6 半年度财务会计报告（未经审计）

6.1 资产负债表

会计主体：安信宝利债券型证券投资基金（LOF）

报告截止日：2024 年 6 月 30 日

单位：人民币元

资产	附注号	本期末 2024 年 6 月 30 日	上年度末 2023 年 12 月 31 日
资产：			
货币资金	6.4.7.1	51,941,992.34	87,433.71
结算备付金		518,715.99	30,442.42
存出保证金		21,083.04	1,592.07
交易性金融资产	6.4.7.2	1,714,338,432.65	144,441,454.25
其中：股票投资		-	-
基金投资		-	-
债券投资		1,714,338,432.65	144,441,454.25
资产支持证券投资		-	-
贵金属投资		-	-
其他投资		-	-
衍生金融资产	6.4.7.3	-	-
买入返售金融资产	6.4.7.4	-	67,455,574.14
应收清算款		17,333,002.76	-
应收股利		-	-
应收申购款		13,092,972.85	41,079.37
递延所得税资产		-	-
其他资产	6.4.7.5	-	-
资产总计		1,797,246,199.63	212,057,575.96
负债和净资产	附注号	本期末 2024 年 6 月 30 日	上年度末 2023 年 12 月 31 日
负债：			
短期借款		-	-
交易性金融负债		-	-
衍生金融负债	6.4.7.3	-	-
卖出回购金融资产款		374,310,986.38	-
应付清算款		17,786,416.47	30,000.00
应付赎回款		11,621,160.67	84,159.25
应付管理人报酬		340,548.54	13,721.39
应付托管费		113,516.20	4,573.80
应付销售服务费		53,766.19	-
应付投资顾问费		-	-

应交税费		38,706.37	2,725.74
应付利润		14,412,353.08	-
递延所得税负债		-	-
其他负债	6.4.7.6	59,849.79	38,217.57
负债合计		418,737,303.69	173,397.75
净资产：			
实收基金	6.4.7.7	1,264,051,639.03	192,344,902.45
未分配利润	6.4.7.8	114,457,256.91	19,539,275.76
净资产合计		1,378,508,895.94	211,884,178.21
负债和净资产总计		1,797,246,199.63	212,057,575.96

注：报告截止日 2024 年 06 月 30 日，基金份额总额 1,305,313,771.87 份，其中安信宝利债券 C 基金份额总额 614,012,685.00 份，基金份额净值 1.0558 元；安信宝利债券 D 基金份额总额 280,915,939.85 份，基金份额净值 1.0564 元；安信宝利债券 E 基金份额总额 409,933,140.09 份，基金份额净值 1.0562 元；安信宝利债券 F 基金份额总额 452,006.93 份，基金份额净值 1.1103 元。

6.2 利润表

会计主体：安信宝利债券型证券投资基金（LOF）

本报告期：2024 年 1 月 1 日至 2024 年 6 月 30 日

单位：人民币元

项目	附注号	本期	上年度可比期间
		2024 年 1 月 1 日至 2024 年 6 月 30 日	2023 年 1 月 1 日至 2023 年 6 月 30 日
一、营业总收入		9,982,256.14	669,482.70
1. 利息收入		351,297.68	44,814.13
其中：存款利息收入	6.4.7.9	69,118.20	4,912.78
债券利息收入		-	-
资产支持证券利息收入		-	-
买入返售金融资产收入		282,179.48	39,901.35
其他利息收入		-	-
2. 投资收益（损失以“-”填列）		6,739,436.06	602,447.01
其中：股票投资收益	6.4.7.10	-	-
基金投资收益		-	-
债券投资收益	6.4.7.11	6,739,436.06	602,447.01
资产支持证券投资	6.4.7.12	-	-
收益		-	-
贵金属投资收益	6.4.7.13	-	-
衍生工具收益	6.4.7.14	-	-

股利收益	6.4.7.15	-	-
以摊余成本计量的金融资产终止确认产生的收益		-	-
其他投资收益		-	-
3. 公允价值变动收益（损失以“-”号填列）	6.4.7.16	2,830,137.88	18,427.05
4. 汇兑收益（损失以“-”号填列）		-	-
5. 其他收入（损失以“-”号填列）	6.4.7.17	61,384.52	3,794.51
减：二、营业总支出		1,725,131.70	196,418.95
1. 管理人报酬	6.4.10.2.1	719,943.82	78,264.30
2. 托管费	6.4.10.2.2	239,981.33	23,783.68
3. 销售服务费	6.4.10.2.3	140,722.47	-
4. 投资顾问费		-	-
5. 利息支出		561,493.87	58,004.37
其中：卖出回购金融资产支出		561,493.87	58,004.37
6. 信用减值损失	6.4.7.18	-	-
7. 税金及附加		9,715.23	2,038.90
8. 其他费用	6.4.7.19	53,274.98	34,327.70
三、利润总额（亏损总额以“-”号填列）		8,257,124.44	473,063.75
减：所得税费用		-	-
四、净利润（净亏损以“-”号填列）		8,257,124.44	473,063.75
五、其他综合收益的税后净额		-	-
六、综合收益总额		8,257,124.44	473,063.75

6.3 净资产变动表

会计主体：安信宝利债券型证券投资基金（LOF）

本报告期：2024 年 1 月 1 日至 2024 年 6 月 30 日

单位：人民币元

项目	本期 2024 年 1 月 1 日至 2024 年 6 月 30 日			
	实收基金	其他综合收益	未分配利润	净资产合计
一、上期期末净资产	192,344,902.45	-	19,539,275.76	211,884,178.21
二、本期期初净资产	192,344,902.45	-	19,539,275.76	211,884,178.21

三、本期增减变动额(减少以“-”号填列)	1,071,706,736.58	-	94,917,981.15	1,166,624,717.73
（一）、综合收益总额	-	-	8,257,124.44	8,257,124.44
（二）、本期基金份额交易产生的净资产变动数(净资产减少以“-”号填列)	1,071,706,736.58	-	156,784,779.25	1,228,491,515.83
其中：1.基金申购款	2,244,536,942.74	-	278,564,179.56	2,523,101,122.30
2.基金赎回款	-1,172,830,206.16	-	-121,779,400.31	-1,294,609,606.47
（三）、本期向基金份额持有人分配利润产生的净资产变动(净资产减少以“-”号填列)	-	-	-70,123,922.54	-70,123,922.54
四、本期期末净资产	1,264,051,639.03	-	114,457,256.91	1,378,508,895.94
项目	上年度可比期间 2023 年 1 月 1 日至 2023 年 6 月 30 日			
	实收基金	其他综合收益	未分配利润	净资产合计
一、上期期末净资产	41,310,459.71	-	8,953,368.81	50,263,828.52
二、本期期初净资产	41,310,459.71	-	8,953,368.81	50,263,828.52
三、本期增减变动额(减少以“-”号填列)	-153,231.18	-	710,845.43	557,614.25
（一）、综合收益总额	-	-	473,063.75	473,063.75
（二）、本期基金份额交易产生的净资产变动数(净资产减少以“-”号填列)	-153,231.18	-	237,781.68	84,550.50
其中：1.基金申	16,707,433.09	-	3,912,378.07	20,619,811.16

购款				
2. 基金赎回款	-16,860,664.27	-	-3,674,596.39	-20,535,260.66
（三）、本期向基金份额持有人分配利润产生的净资产变动（净资产减少以“-”号填列）	-	-	-	-
四、本期期末净资产	41,157,228.53	-	9,664,214.24	50,821,442.77

报表附注为财务报表的组成部分。

本报告 6.1 至 6.4 财务报表由下列负责人签署：

刘入领	廖维坤	苗杨
基金管理人负责人	主管会计工作负责人	会计机构负责人

6.4 报表附注

6.4.1 基金基本情况

安信宝利债券型证券投资基金（LOF）（原“安信宝利分级债券型证券投资基金”，以下简称“本基金”）经中国证券监督管理委员会（以下简称“中国证监会”）2013 年下发的证监许可[2013]673 号文“关于核准安信宝利分级债券型证券投资基金募集的批复”的核准，由安信基金管理有限责任公司依照《中华人民共和国证券投资基金法》和《安信宝利分级债券型证券投资基金基金合同》负责公开募集。本基金为契约型开放式，存续期限不定。本基金基金合同生效之日起 2 年内，基金份额划分为宝利 A、宝利 B 两级份额，宝利 B 募集期间为 2013 年 6 月 24 日至 2013 年 7 月 12 日，宝利 A 募集期间为 2013 年 7 月 8 日至 2013 年 7 月 19 日，募集结束经安永华明会计师事务所（特殊普通合伙）验证并出具安永华明（2013）验字 60962175_H02 号验资报告。经向中国证监会备案，《安信宝利分级债券型证券投资基金基金合同》于 2013 年 7 月 24 日正式生效，基金合同生效日的基金份额总额为 2,923,915,682.14 份，其中认购资金利息折合 780,701.34 份基金份额。本基金的基金管理人为安信基金管理有限责任公司，注册登记机构为中国证券登记结算有限责任公司及安信基金管理有限责任公司，基金托管人为中国工商银行股份有限公司。

根据《安信宝利分级债券型证券投资基金基金合同》和《安信宝利分级债券型证券投资基金招募说明书》的规定，本基金自基金合同生效之日起 2 年内，每满 6 个月的最后一个工作日，基金管理人将对宝利 A 进行基金份额折算，宝利 A 的基金份额净值调整为 1.000 元。基金份额持有

人持有的宝利 A 份额数量按折算比例相应增减。自基金合同生效之日起 2 年内，宝利 B 封闭运作，封闭期不接受申购赎回。2014 年 1 月 23 日为宝利 A 的第 1 个基金份额折算基准日，宝利 A 折算前的基金份额总额为 1,923,767,949.20 份，折算比例为 1.02268493，折算后的基金份额总额为 1,967,408,493.36 份。2014 年 7 月 23 日为宝利 A 的第 2 个基金份额折算基准日，宝利 A 折算前的基金份额总额为 294,305,951.71 份，折算比例为 1.02578630，折算后的基金份额总额为 301,895,013.68 份。2015 年 1 月 23 日为宝利 A 的第 3 个基金份额折算基准日，宝利 A 折算前的基金份额总额为 864,250,243.85 份，折算比例为 1.02621370，折算后的基金份额总额为 886,905,439.28 份。2015 年 7 月 23 日为宝利 A 的第 4 个基金份额折算基准日，宝利 A 折算前的基金份额总额为 1,473,413,135.12 份，折算比例为 1.02578630，折算后的基金份额总额为 1,511,407,010.26 份。宝利 B 的份额未发生变化，仍为 1,000,147,732.94 份。

根据《安信宝利分级债券型证券投资基金基金合同》，本基金于生效后 2 年分级运作期届满，无需召开基金份额持有人大会，自动转换为上市开放式基金（LOF）。基金名称在份额转换日变更为“安信宝利债券型证券投资基金（LOF）”。宝利 A 和宝利 B 的基金份额以各自的基金份额净值为基准转换为上市开放式基金（LOF）份额，并办理基金的申购与赎回业务。根据《安信宝利分级债券型证券投资基金分级运作期届满基金份额折算和转换结果的公告》，本基金的基金份额转换日为 2015 年 7 月 24 日，本基金转换成上市开放式基金（LOF）后的基金份额净值调整为人民币 1.000 元。在基金份额转换日，宝利 A 折算前的基金份额总额为 651,050,253.71 份，折算比例为 1.000142466；宝利 B 折算前的基金份额总额为 1,000,147,733.94 份，折算比例为 1.264009622。折算后，安信宝利（LOF）总份额为 1,915,339,364.17 份。

安信宝利（LOF）于 2015 年 8 月 7 日经深圳证券交易所深证上[2015]379 号文核准同意在深圳证券交易所上市交易，上市交易份额为 657,302,696.00 份。未上市交易的份额托管在场外，基金份额持有人将其转托管至深圳证券交易所场内后即可上市流通。

根据本基金的基金管理人安信基金管理有限责任公司于 2023 年 8 月 2 日发布的《关于安信宝利债券型证券投资基金（LOF）新增 E 类基金份额并修改基金合同等法律文件的公告》以及更新的《安信宝利债券型证券投资基金（LOF）基金合同》的有关规定，经本基金管理人与基金托管人中国工商银行股份有限公司协商一致，本基金自 2023 年 8 月 2 日起增加 E 类份额，原基金份额全部自动延续为 D 类基金份额。根据本基金的基金管理人安信基金管理有限责任公司于 2024 年 2 月 2 日发布的《关于安信宝利债券型证券投资基金（LOF）新增 C 类基金份额并修改基金合同等法律文件的公告》以及 2024 年 4 月 16 日发布的《关于安信宝利债券型证券投资基金（LOF）新增 F 类基金份额并修改基金合同等法律文件的公告》，本基金自 2024 年 2 月 2 日起增加 C 类份额，自 2024

年 4 月 16 日起增加 F 类份额。本基金根据申购费用、赎回费用、登记机构等事项的不同，将基金份额分为不同的类别。在投资人申购时不收取申购费用，但从本类别基金资产中按照 0.10% 年费率计提销售服务费，且登记机构为安信基金管理有限责任公司的基金份额称为 C 类基金份额；在投资人申购时收取申购费用，但不从本类别基金资产中计提销售服务费，且登记机构为中国证券登记结算有限责任公司的基金份额称为 D 类基金份额；在投资人申购时收取申购费用，但不从本类别基金资产中计提销售服务费，且登记机构为安信基金管理有限责任公司的基金份额称为 E 类基金份额；在投资人申购时不收取申购费用，但从本类别基金资产中按照 0.30% 年费率计提销售服务费，且登记机构为安信基金管理有限责任公司的基金份额称为 F 类基金份额；投资者可以通过上市交易、场外申购赎回、场内申购赎回三种方式实现 D 类基金份额的交易，投资者仅可以通过场外方式申购与赎回 C 类基金份额、E 类基金份额和 F 类基金份额，C 类基金份额、E 类基金份额和 F 类基金份额不上市交易，也不开设场内申购、赎回的方式。各类基金份额分别设置代码，分别计算和公告各类基金份额净值。

根据《中华人民共和国证券投资基金法》和《安信宝利债券型证券投资基金（LOF）基金合同》的有关规定，本基金投资范围为具有良好流动性的金融工具，包括国内依法发行上市的国债、央行票据、地方政府债、金融债、公司债、企业债、中期票据、短期融资券、资产支持证券、可转换债券（含可分离交易的可转换债券）、债券回购和银行存款等金融工具以及法律法规或中国证监会允许基金投资的其他金融工具（但须符合中国证监会的相关规定）。本基金不直接从二级市场买入股票、权证等权益类资产，但可参与一级市场新股的申购或增发，以及可持有因可转债转股所形成的股票、因所持股票所派发的权证和因投资可分离交易可转债而产生的权证等。如法律法规或监管机构以后允许基金投资其他品种，基金管理人履行适当程序后，可以将其纳入投资范围，其投资组合比例遵循届时有效法律法规或相关规定。本基金的投资组合比例为：债券的投资组合比例不低于基金资产的 80%；现金或到期日在一年以内的政府债券的比例合计不低于基金资产净值的 5%，其中现金不包括结算备付金、存出保证金、应收申购款等。

本基金的业绩比较基准为：中债综合指数。

6.4.2 会计报表的编制基础

本财务报表系按照财政部颁布的《企业会计准则——基本准则》以及其后颁布及修订的具体会计准则、应用指南、解释以及《资产管理产品相关会计处理规定》和其他相关规定（统称“企业会计准则”）编制，同时，在信息披露和估值方面，也参考了中国证监会颁布的《中国证券监督管理委员会关于证券投资基金估值业务的指导意见》、《公开募集证券投资基金信息披露管理办法》、《证券投资基金信息披露内容与格式准则》第 3 号《半年度报告的内容与格式》、《证

券投资基金信息披露编报规则》第 3 号《会计报表附注的编制及披露》、《证券投资基金信息披露 XBRL 模板第 3 号〈年度报告和中期报告〉》以及中国证监会和中国证券投资基金业协会颁布的其他相关规定。

本财务报表以本基金持续经营为基础列报。

6.4.3 遵循企业会计准则及其他有关规定的声明

本财务报表符合企业会计准则的要求，真实、完整地反映了本基金于 2024 年 6 月 30 日的财务状况以及 2024 年 1 月 1 日起至 2024 年 6 月 30 日止的经营成果和净资产变动情况。

6.4.4 本报告期所采用的会计政策、会计估计与最近一期年度报告相一致的说明

本报告期所采用的会计政策、会计估计与最近一期年度报告相一致。

6.4.5 差错更正的说明

本基金本报告期无重大会计差错的内容和更正金额。

6.4.6 税项

（1）印花税

证券（股票）交易印花税税率为 1%，由出让方缴纳。自 2023 年 8 月 28 日起，证券交易印花税实施减半征收。

（2）增值税及附加

根据财政部、国家税务总局财税[2016]36 号文《关于全面推开营业税改增值税试点的通知》的规定，经国务院批准，自 2016 年 5 月 1 日起在全国范围内全面推开营业税改征增值税试点，金融业纳入试点范围，由缴纳营业税改为缴纳增值税。对证券投资基金（封闭式证券投资基金，开放式证券投资基金）管理人运用基金买卖股票、债券的转让收入免征增值税；国债、地方政府债利息收入以及金融同业往来利息收入免征增值税；存款利息收入不征收增值税；

根据财政部、国家税务总局财税[2016]46 号文《关于进一步明确全面推开营改增试点金融业有关政策的通知》的规定，金融机构开展的质押式买入返售金融商品业务及持有政策性金融债券取得的利息收入属于金融同业往来利息收入；

根据财政部、国家税务总局财税[2016]70 号文《关于金融机构同业往来等增值税政策的补充通知》的规定，金融机构开展的买断式买入返售金融商品业务、同业存款、同业存单以及持有金融债券取得的利息收入属于金融同业往来利息收入；

根据财政部、国家税务总局财税[2016]140 号文《关于明确金融、房地产开发、教育辅助服务等增值税政策的通知》的规定，资管产品运营过程中发生的增值税应税行为，以资管产品管理

人为增值税纳税人；

根据财政部、国家税务总局财税[2017]56 号文《关于资管产品增值税有关问题的通知》的规定，资管产品管理人运营资管产品过程中发生的增值税应税行为，暂适用简易计税方法，按照 3% 的征收率缴纳增值税。对资管产品在 2018 年 1 月 1 日前运营过程中发生的增值税应税行为，未缴纳增值税的，不再缴纳；已缴纳增值税的，已纳税额从资管产品管理人以后月份的增值税应纳税额中抵减。增值税应税行为的销售额根据财政部、国家税务总局财税[2017]90 号文《关于租入固定资产进项税额抵扣等增值税政策的通知》的规定确定。

增值税附加税包括城市维护建设税、教育费附加和地方教育费附加，以实际缴纳的增值税税额为计税依据，分别按 7%、3%和 2%的比例缴纳城市维护建设税、教育费附加和地方教育费附加。

（3）企业所得税

根据财政部、国家税务总局财税[2004]78 号文《关于证券投资基金税收政策的通知》的规定，自 2004 年 1 月 1 日起，对证券投资基金（封闭式证券投资基金，开放式证券投资基金）管理人运用基金买卖股票、债券的差价收入，继续免征企业所得税；

根据财政部、国家税务总局财税[2005]103 号文《关于股权分置试点改革有关税收政策问题的通知》的规定，股权分置改革中非流通股股东通过对价方式向流通股股东支付的股份、现金等收入，暂免征收流通股股东应缴纳的企业所得税；

根据财政部、国家税务总局财税[2008]1 号文《关于企业所得税若干优惠政策的通知》的规定，对证券投资基金从证券市场中取得的收入，包括买卖股票、债券的差价收入，股权的股息、红利收入，债券的利息收入及其他收入，暂不征收企业所得税。

（4）个人所得税

根据财政部、国家税务总局财税[2005]103 号文《关于股权分置试点改革有关税收政策问题的通知》的规定，股权分置改革中非流通股股东通过对价方式向流通股股东支付的股份、现金等收入，暂免征收流通股股东应缴纳的个人所得税；

根据财政部、国家税务总局财税[2008]132 号文《财政部、国家税务总局关于储蓄存款利息所得有关个人所得税政策的通知》的规定，自 2008 年 10 月 9 日起，对储蓄存款利息所得暂免征收个人所得税；

根据财政部、国家税务总局、中国证监会财税[2012]85 号文《关于实施上市公司股息红利差别化个人所得税政策有关问题的通知》的规定，自 2013 年 1 月 1 日起，证券投资基金从公开发行和转让市场取得的上市公司股票，持股期限在 1 个月以内（含 1 个月）的，其股息红利所得全额计入应纳税所得额；持股期限在 1 个月以上至 1 年（含 1 年）的，暂减按 50%计入应纳税所得额；

持股期限超过 1 年的，暂减按 25% 计入应纳税所得额。上述所得统一适用 20% 的税率计征个人所得税；

根据财政部、国家税务总局、中国证监会财税[2015]101 号文《关于上市公司股息红利差别化个人所得税政策有关问题的通知》的规定，自 2015 年 9 月 8 日起，证券投资基金从公开发行和转让市场取得的上市公司股票，持股期限超过 1 年的，股息红利所得暂免征收个人所得税。

6.4.7 重要财务报表项目的说明

6.4.7.1 货币资金

单位：人民币元

项目	本期末 2024 年 6 月 30 日
活期存款	26,901,975.54
等于：本金	26,899,907.35
加：应计利息	2,068.19
减：坏账准备	-
定期存款	-
等于：本金	-
加：应计利息	-
减：坏账准备	-
其中：存款期限 1 个月以内	-
存款期限 1-3 个月	-
存款期限 3 个月以上	-
其他存款	25,040,016.80
等于：本金	25,000,000.00
加：应计利息	40,016.80
减：坏账准备	-
合计	51,941,992.34

注：其他存款为基金投资于有存款期限但根据协议可提前支取且没有利息损失的货币资金。

6.4.7.2 交易性金融资产

单位：人民币元

项目	本期末 2024 年 6 月 30 日				
	成本	应计利息	公允价值	公允价值变动	
股票	-	-	-	-	
贵金属投资-金交所黄金合约	-	-	-	-	
债券	交易所市场	128,724,560.11	1,317,062.55	130,137,848.52	96,225.86
	银行间市	1,571,896,625.17	9,356,374.13	1,584,200,584.13	2,947,584.83

	场				
	合计	1,700,621,185.28	10,673,436.68	1,714,338,432.65	3,043,810.69
资产支持证券		-	-	-	-
基金		-	-	-	-
其他		-	-	-	-
合计		1,700,621,185.28	10,673,436.68	1,714,338,432.65	3,043,810.69

6.4.7.3 衍生金融资产/负债

本基金于本期末无衍生金融资产/负债。

6.4.7.4 买入返售金融资产

6.4.7.4.1 各项买入返售金融资产期末余额

本基金于本期末无买入返售金融资产。

6.4.7.4.2 期末买断式逆回购交易中取得的债券

本基金于本期末无买断式逆回购交易中取得的债券。

6.4.7.5 其他资产

本基金于本期末无其他资产。

6.4.7.6 其他负债

单位：人民币元

项目	本期末 2024年6月30日
应付券商交易单元保证金	-
应付赎回费	800.60
应付证券出借违约金	-
应付交易费用	44,776.95
其中：交易所市场	-
银行间市场	44,776.95
应付利息	-
应付审计费	4,972.24
应付银行间账户维护费	9,300.00
合计	59,849.79

6.4.7.7 实收基金

金额单位：人民币元

安信宝利债券 C

项目	本期 2024年2月2日（基金合同生效日）至2024年6月30日	
	基金份额（份）	账面金额
上年度末	-	-
本期申购	1,590,109,693.64	1,590,109,693.64

本期赎回（以“-”号填列）	-976,097,008.64	-976,097,008.64
本期末	614,012,685.00	614,012,685.00

安信宝利债券 D

项目	本期 2024 年 1 月 1 日至 2024 年 6 月 30 日	
	基金份额（份）	账面金额
上年度末	28,514,793.67	24,325,830.91
本期申购	286,059,506.50	244,042,102.08
本期赎回（以“-”号填列）	-33,658,360.32	-28,714,125.98
本期末	280,915,939.85	239,653,807.01

安信宝利债券 E

项目	本期 2024 年 1 月 1 日至 2024 年 6 月 30 日	
	基金份额（份）	账面金额
上年度末	168,019,071.54	168,019,071.54
本期申购	409,933,140.09	409,933,140.09
本期赎回（以“-”号填列）	-168,019,071.54	-168,019,071.54
本期末	409,933,140.09	409,933,140.09

安信宝利债券 F

项目	本期 2024 年 4 月 16 日（基金合同生效日）至 2024 年 6 月 30 日	
	基金份额（份）	账面金额
上年度末	-	-
本期申购	452,006.93	452,006.93
本期赎回（以“-”号填列）	-	-
本期末	452,006.93	452,006.93

注：申购含红利再投、转换入份额（如适用）；赎回含转换出份额（如适用）。本基金于 2024 年 2 月 2 日增设 C 类基金份额，于 2024 年 4 月 16 日增设 F 类基金份额。

6.4.7.8 未分配利润

单位：人民币元

安信宝利债券 C

项目	已实现部分	未实现部分	未分配利润合计
上年度末	-	-	-
本期期初	-	-	-
本期利润	3,042,934.10	1,632,578.41	4,675,512.51
本期基金份额交易产生的变动数	43,063,568.68	19,575,936.52	62,639,505.20
其中：基金申购款	112,035,863.07	50,763,896.51	162,799,759.58
基金赎回款	-68,972,294.39	-31,187,959.99	-100,160,254.38
本期已分配利润	-33,031,595.22	-	-33,031,595.22
本期末	13,074,907.56	21,208,514.93	34,283,422.49

安信宝利债券 D

项目	已实现部分	未实现部分	未分配利润合计
上年度末	5,591,629.35	824,599.78	6,416,229.13
本期期初	5,591,629.35	824,599.78	6,416,229.13
本期利润	1,406,185.54	598,049.06	2,004,234.60
本期基金份额交易产生的变动数	55,516,298.44	8,295,350.71	63,811,649.15
其中：基金申购款	62,850,375.39	9,383,444.94	72,233,820.33
基金赎回款	-7,334,076.95	-1,088,094.23	-8,422,171.18
本期已分配利润	-15,130,482.45	-	-15,130,482.45
本期末	47,383,630.88	9,717,999.55	57,101,630.43

安信宝利债券 E

项目	已实现部分	未实现部分	未分配利润合计
上年度末	8,264,239.02	4,858,807.61	13,123,046.63
本期期初	8,264,239.02	4,858,807.61	13,123,046.63
本期利润	977,584.15	599,167.13	1,576,751.28
本期基金份额交易产生的变动数	21,565,179.97	8,719,220.83	30,284,400.80
其中：基金申购款	29,980,222.22	13,501,153.33	43,481,375.55
基金赎回款	-8,415,042.25	-4,781,932.50	-13,196,974.75
本期已分配利润	-21,961,844.87	-	-21,961,844.87
本期末	8,845,158.27	14,177,195.57	23,022,353.84

安信宝利债券 F

项目	已实现部分	未实现部分	未分配利润合计
上年度末	-	-	-
本期期初	-	-	-
本期利润	282.77	343.28	626.05
本期基金份额交易产生的变动数	33,926.68	15,297.42	49,224.10
其中：基金申购款	33,926.68	15,297.42	49,224.10
基金赎回款	-	-	-
本期已分配利润	-	-	-
本期末	34,209.45	15,640.70	49,850.15

6.4.7.9 存款利息收入

单位：人民币元

项目	本期 2024 年 1 月 1 日至 2024 年 6 月 30 日
活期存款利息收入	22,824.40
定期存款利息收入	-
其他存款利息收入	40,016.80
结算备付金利息收入	4,248.24
其他	2,028.76
合计	69,118.20

注：其他存款利息收入为基金投资于有存款期限但根据协议可提前支取且没有利息损失的货币资金利息收入。

6.4.7.10 股票投资收益

本基金于本期无股票投资收益。

6.4.7.11 债券投资收益

6.4.7.11.1 债券投资收益项目构成

单位：人民币元

项目	本期 2024年1月1日至2024年6月30日
债券投资收益——利息收入	5,777,292.51
债券投资收益——买卖债券（债转股及债券到期兑付）差价收入	962,143.55
债券投资收益——赎回差价收入	-
债券投资收益——申购差价收入	-
合计	6,739,436.06

6.4.7.11.2 债券投资收益——买卖债券差价收入

单位：人民币元

项目	本期 2024年1月1日至2024年6月30日
卖出债券（债转股及债券到期兑付）成交总额	1,458,304,286.58
减：卖出债券（债转股及债券到期兑付）成本总额	1,441,681,715.29
减：应计利息总额	15,603,255.95
减：交易费用	57,171.79
买卖债券差价收入	962,143.55

6.4.7.12 资产支持证券投资收益

本基金于本期无资产支持证券投资收益。

6.4.7.13 贵金属投资收益

本基金于本期无贵金属投资收益。

6.4.7.14 衍生工具收益

本基金于本期无衍生工具收益。

6.4.7.15 股利收益

本基金于本期无股利收益。

6.4.7.16 公允价值变动收益

单位：人民币元

项目名称	本期
	2024 年 1 月 1 日至 2024 年 6 月 30 日
1. 交易性金融资产	2,830,137.88
股票投资	-
债券投资	2,830,137.88
资产支持证券投资	-
基金投资	-
贵金属投资	-
其他	-
2. 衍生工具	-
权证投资	-
3. 其他	-
减：应税金融商品公允价值变动产生的预估增值税	-
合计	2,830,137.88

6.4.7.17 其他收入

单位：人民币元

项目	本期
	2024 年 1 月 1 日至 2024 年 6 月 30 日
基金赎回费收入	61,384.52
合计	61,384.52

6.4.7.18 信用减值损失

本基金于本期无信用减值损失。

6.4.7.19 其他费用

单位：人民币元

项目	本期
	2024 年 1 月 1 日至 2024 年 6 月 30 日
审计费用	4,972.24
信息披露费	-
证券出借违约金	-
银行汇划费用	29,702.74
银行间账户维护费	18,600.00
合计	53,274.98

6.4.7.20 分部报告

截至本报告期末，本基金仅在中国大陆境内从事证券投资单一业务，因此，无需作披露的分部报告。

6.4.8 或有事项、资产负债表日后事项的说明

6.4.8.1 或有事项

截至资产负债表日，本基金无需要说明的重大或有事项。

6.4.8.2 资产负债表日后事项

截至本财务报表批准报出日，本基金无需要披露的资产负债表日后事项。

6.4.9 关联方关系

6.4.9.1 本报告期存在控制关系或其他重大利害关系的关联方发生变化的情况

本基金本报告期存在控制关系或其他重大利害关系的关联方未发生变化。

6.4.9.2 本报告期与基金发生关联交易的各关联方

关联方名称	与本基金的关系
安信基金管理有限责任公司（“安信基金”）	基金管理人、注册登记机构、基金销售机构
中国工商银行股份有限公司（“工商银行”）	基金托管人、基金销售机构
国投证券股份有限公司（“国投证券”）	基金管理人的股东、基金销售机构
五矿资本控股有限公司	基金管理人的股东
中广核财务有限责任公司	基金管理人的股东
佛山市顺德区新碧贸易有限公司	基金管理人的股东
安信乾盛财富管理（深圳）有限公司	基金管理人的子公司

注：以下关联交易均在正常业务范围内按一般商业条款订立。

6.4.10 本报告期及上年度可比期间的关联方交易

6.4.10.1 通过关联方交易单元进行的交易

6.4.10.1.1 股票交易

本基金于本期及上年度可比期间均无通过关联方交易单元进行的股票交易。

6.4.10.1.2 权证交易

本基金于本期及上年度可比期间均无通过关联方交易单元进行的权证交易。

6.4.10.1.3 应支付关联方的佣金

本基金于本期及上年度可比期间均无应支付关联方的佣金。

6.4.10.2 关联方报酬

6.4.10.2.1 基金管理费

单位：人民币元

项目	本期	上年度可比期间
	2024 年 1 月 1 日至 2024 年 6 月 30 日	2023 年 1 月 1 日至 2023 年 6 月 30 日
当期发生的基金应支付的管理费	719,943.82	78,264.30
其中：应支付销售机构的客户维护费	166,962.31	31,629.88
应支付基金管理人的净管理费	552,981.51	46,634.42

注：基金管理费每日计提，按月支付。本基金的管理费按前一日基金资产净值的 0.30% 年费率计提。计算方法如下：

$$H = E \times 0.30\% / \text{当年天数}$$

H 为每日应计提的基金管理费

E 为前一日的基金资产净值

6.4.10.2.2 基金托管费

单位：人民币元

项目	本期	上年度可比期间
	2024 年 1 月 1 日至 2024 年 6 月 30 日	2023 年 1 月 1 日至 2023 年 6 月 30 日
当期发生的基金应支付的托管费	239,981.33	23,783.68

注：基金托管费每日计提，按月支付。本基金的托管费按前一日基金资产净值的 0.10% 年费率计提。计算方法如下：

$$H = E \times 0.10\% / \text{当年天数}$$

H 为每日应计提的基金托管费

E 为前一日的基金资产净值

6.4.10.2.3 销售服务费

单位：人民币元

获得销售服务费的各关联方名称	本期				
	2024 年 1 月 1 日至 2024 年 6 月 30 日				
	当期发生的基金应支付的销售服务费				
	安信宝利债券	安信宝利债券	安信宝利债券	安信宝利债券	合计
	C	D	E	F	
安信基金	53,053.21	-	-	0.10	53,053.31
合计	53,053.21	-	-	0.10	53,053.31
获得销售服务费	上年度可比期间				
	2023 年 1 月 1 日至 2023 年 6 月 30 日				

的各关联方名称	当期发生的基金应支付的销售服务费				
	安信宝利债券 C	安信宝利债券 D	安信宝利债券 E	安信宝利债券 F	合计
合计	-	-	-	-	-

注：本基金 D 类基金份额和 E 类基金份额不收取销售服务费，C 类基金份额的销售服务费年费率为 0.10%，F 类基金份额的销售服务费年费率为 0.30%。各类基金份额的销售服务费计提的计算公式如下：

$$H = E \times \text{销售服务费年费率} / \text{当年天数}$$

H 为每日该类基金份额应计提的基金销售服务费

E 为前一日该类基金份额的基金资产净值

6.4.10.3 与关联方进行银行间同业市场的债券(含回购)交易

本基金于本期及上年度可比期间均未与关联方进行银行间同业市场的债券（含回购）交易。

6.4.10.4 报告期内转融通证券出借业务发生重大关联交易事项的说明

6.4.10.4.1 与关联方通过约定申报方式进行的适用固定期限费率的证券出借业务的情况

本基金于本期及上年度可比期间均无与关联方通过约定申报方式进行的适用固定期限费率的证券出借业务的情况。

6.4.10.4.2 与关联方通过约定申报方式进行的适用市场化期限费率的证券出借业务的情况

本基金于本期及上年度可比期间均无与关联方通过约定申报方式进行的适用市场化期限费率的证券出借业务的情况。

6.4.10.5 各关联方投资本基金的情况

6.4.10.5.1 报告期内基金管理人运用自有资金投资本基金的情况

本基金的管理人于本期及上年度可比期间均未运用自有资金投资本基金。

6.4.10.5.2 报告期末除基金管理人之外的其他关联方投资本基金的情况

份额单位：份

安信宝利债券 C

关联方名称	本期末 2024 年 6 月 30 日		上年度末 2023 年 12 月 31 日	
	持有的 基金份额	持有的基金份额 占基金总份额的 比例 (%)	持有的 基金份额	持有的基金份额 占基金总份额的比例 (%)

国投证券	135,476,878.61	10.38	-	-
------	----------------	-------	---	---

注：本基金其他关联方投资本基金所适用的费率/用与本基金法律文件的规定一致。

6.4.10.6 由关联方保管的银行存款余额及当期产生的利息收入

单位：人民币元

关联方名称	本期 2024年1月1日至2024年6月30日		上年度可比期间 2023年1月1日至2023年6月30日	
	期末余额	当期利息收入	期末余额	当期利息收入
工商银行	26,901,975.54	22,824.40	98,362.23	1,990.89

注：本基金的银行存款由基金托管人工商银行保管，按约定利率计息。

6.4.10.7 本基金在承销期内参与关联方承销证券的情况

本基金于本期及上年度可比期间均未在承销期内参与关联方承销证券。

6.4.10.8 其他关联交易事项的说明

本基金于本期及上年度可比期间均无需说明的其他关联交易事项。

6.4.11 利润分配情况

单位：人民币元

安信宝利债券 C								
序号	权益 登记日	除息日		每 10 份基 金份额分 红数	现金形式 发放总额	再投资形 式 发放总额	本期利润分配 合计	备注
		场内	场外					
1	2024年6月27日	-	2024年6月27日	0.5400	32,596,186.05	435,409.17	33,031,595.22	-
合计	-	-	-	0.5400	32,596,186.05	435,409.17	33,031,595.22	-
安信宝利债券 D								
序号	权益 登记日	除息日		每 10 份基 金份额分 红数	现金形式 发放总额	再投资形 式 发放总额	本期利润分配 合计	备注
		场内	场外					
1	2024年6月27日	2024年6月28日	2024年6月27日	0.5400	14,412,353.08	718,129.37	15,130,482.45	-
合计	-	-	-	0.5400	14,412,353.08	718,129.37	15,130,482.45	-
安信宝利债券 E								
序号	权益 登记日	除息日		每 10 份基 金份额分 红数	现金形式 发放总额	再投资形式 发放总额	本期利润分配 合计	备注
		场内	场外					
1	2024年6	-	2024年6	0.5400	18,548,849.84	3,412,995.03	21,961,844.87	-

	月 27 日		月 27 日					
合计	-	-	-	0.5400	18,548,849.84	3,412,995.03	21,961,844.87	-

6.4.12 期末（2024 年 6 月 30 日）本基金持有的流通受限证券

6.4.12.1 因认购新发/增发证券而于期末持有的流通受限证券

金额单位：人民币元

6.4.12.1.1 受限证券类别：债券										
证券代码	证券名称	成功认购日	受限期	流通受限类型	认购价格	期末估值单价	数量（单位：张）	期末成本总额	期末估值总额	备注
113685	升 24 转债	2024 年 6 月 19 日	1 个月内（含）	新债未上市	100.00	100.00	10	999.97	1,000.04	-

6.4.12.2 期末持有的暂时停牌等流通受限股票

本基金于本期末未持有暂时停牌等流通受限的股票。

6.4.12.3 期末债券正回购交易中作为抵押的债券

6.4.12.3.1 银行间市场债券正回购

截至本报告期末 2024 年 6 月 30 日止，本基金从事银行间市场债券正回购交易形成的卖出回购证券款余额 296,617,504.27 元，是以如下债券作为质押：

金额单位：人民币元

债券代码	债券名称	回购到期日	期末估值单价	数量（张）	期末估值总额
190215	19 国开 15	2024 年 7 月 1 日	109.34	86,000	9,402,936.88
200203	20 国开 03	2024 年 7 月 1 日	102.37	700,000	71,656,724.04
230207	23 国开 07	2024 年 7 月 1 日	103.02	150,000	15,452,889.34
230313	23 进出 13	2024 年 7 月 1 日	103.13	200,000	20,625,923.50
240202	24 国开 02	2024 年 7 月 1 日	102.25	220,000	22,494,567.21
012481449	24 浙交投 SCP008	2024 年 7 月 2 日	100.26	346,000	34,689,013.95
072410043	24 银河证券 CP002	2024 年 7 月 2 日	100.43	500,000	50,214,610.96
012480328	24 电网 SCP002	2024 年 7 月 3 日	100.95	500,000	50,473,819.67
012481310	24 招商局 SCP007	2024 年 7 月 3 日	100.33	399,000	40,032,052.60
合计				3,101,000	315,042,538.15

6.4.12.3.2 交易所市场债券正回购

截至本报告期末 2024 年 6 月 30 日止，本基金从事证券交易所债券正回购交易形成的卖出回购证券款余额 77,693,482.11 元，于 2024 年 7 月 1 日、2024 年 7 月 2 日、2024 年 7 月 5 日、2024 年 7 月 11 日、2024 年 7 月 12 日（先后）到期。该类交易要求本基金在回购期内持有的证券交易所交易的债券和/或在新质押式回购下转入质押库的债券，按证券交易所规定的比例折算为标准券后，不低于债券回购交易的余额。

6.4.12.4 期末参与转融通证券出借业务的证券

本基金于本期末无参与转融通证券出借业务的证券。

6.4.13 金融工具风险及管理

6.4.13.1 风险管理政策和组织架构

本基金管理人坚持“风险管理创造价值”、“风险管理人人有责”、“合规风险零容忍”的理念，将风险管理融入到公司的组织架构中，对风险实行多层次、多角度、全方位的控制。本基金管理人为全面、深入控制风险，建立了自下而上的三层风险管理体系。在业务操作层面由公司各部门和各级业务岗位进行业务一线风险的自控和互控。经理层下设的风险控制委员会、投资决策委员会等专业委员会和监察稽核部、风险管理部组成公司风险管理的第二层防线，负责组织和协调公司内部的风险管理工作，查找、评估业务中的风险隐患，提出处理意见并监督执行。本基金管理人在董事会下设立合规与风险管理委员会、审计委员会和督察长作为风险管理的第三层防线，负责制定公司风险管理的框架、监督风险管理的执行情况并督促公司保护持有人的合法权益。

本基金主要的投资工具包括债券投资等金融工具，在日常经营活动中面临信用风险、流动性风险及市场风险等相关风险。本基金的基金管理人从事风险管理的主要目标是争取将相对风险控制在限定的范围之内，使本基金在风险和收益之间取得最佳的平衡。

本基金管理人通过定性和定量两种方式对本基金投资的金融工具进行风险管理。一方面从定性的角度出发，对本基金存在的风险、风险的严重程度及风险发生的可能性进行评估、分析和宏观控制；另一方面从定量分析的角度出发，通过金融建模和特定风险量化指标计算，在日常工作中实时地对各种量化风险进行跟踪、检查和预警，并通过相应决策将风险控制在可承受的范围内。

6.4.13.2 信用风险

在基金投资过程中，信用风险主要是指因债券交易对手未履行合同责任，或者基金所投资债券的发行人出现违约、拒绝支付到期本息，导致基金资产损失和收益变化的风险。

本基金管理人建立了严格的债券备选池制度以有效地控制信用风险，对债券发行人自身偿债

能力及增信条款进行了充分的考虑并同时采取分散化投资方式防范信用风险。

本基金在交易所进行的证券交易交收和款项清算对手为中国证券登记结算有限责任公司，在银行间同业市场通过对交易对手的资信情况进行充分审慎的评估，同时对证券交割方式进行限制以控制交易对手的违约风险。

截至 2024 年 6 月 30 日，本基金持有的除国债、央行票据和政策性金融债以外的债券占基金资产净值的比例为 112.12%（2023 年 12 月 31 日：15.23%）。

6.4.13.2.1 按短期信用评级列示的债券投资

单位：人民币元

短期信用评级	本期末 2024 年 6 月 30 日	上年度末 2023 年 12 月 31 日
A-1	-	-
A-1 以下	-	-
未评级	950,907,569.55	67,004,928.31
合计	950,907,569.55	67,004,928.31

注：1. 债券评级取自第三方评级机构的债项评级。

2. 未评级债券为国债、政策性金融债、央票或其他未经第三方评级机构进行债项评级的债券。

6.4.13.2.2 按短期信用评级列示的同业存单投资

单位：人民币元

短期信用评级	本期末 2024 年 6 月 30 日	上年度末 2023 年 12 月 31 日
A-1	-	-
A-1 以下	-	-
未评级	236,758,999.78	-
合计	236,758,999.78	-

注：同业存单评级取自第三方评级机构的债项评级。

6.4.13.2.3 按长期信用评级列示的债券投资

单位：人民币元

长期信用评级	本期末 2024 年 6 月 30 日	上年度末 2023 年 12 月 31 日
AAA	311,955,628.83	9,818,281.78
AAA 以下	1,222,917.25	1,598,213.11
未评级	213,493,317.24	66,020,031.05
合计	526,671,863.32	77,436,525.94

注：1. 债券评级取自第三方评级机构的债项评级。

2. 未评级债券为国债、政策性金融债、央票或其他未经第三方评级机构进行债项评级的债

券。

6.4.13.3 流动性风险

流动性风险是指基金管理人未能以合理价格及时变现基金资产以支付投资者赎回款项的风险。本基金的流动性风险一方面来自于基金份额持有人要求赎回的基金资产超出基金持有的现金类资产规模，另一方面来自于基金持有的投资品种交易不活跃而带来的变现困难或不能以合理的价格变现。

6.4.13.3.1 报告期内本基金组合资产的流动性风险分析

本基金的基金管理人在基金运作过程中严格按照《公开募集证券投资基金运作管理办法》及《公开募集开放式证券投资基金流动性风险管理规定》等有关法规的要求建立健全开放式基金流动性风险管理的内部控制体系，审慎评估各类资产的流动性，针对性制定流动性风险管理措施，对本基金组合资产的流动性风险进行管理。本基金的基金管理人采用监控基金组合资产持仓集中度指标、逆回购交易的到期日与交易对手的集中度、流动性受限资产比例、基金组合资产中 7 个工作日可变现资产的可变现价值以及压力测试等方式防范流动性风险，并于开放日对本基金的申购赎回情况进行监控，保持基金投资组合中的可用现金头寸与之相匹配，确保本基金资产的变现能力与投资者赎回需求的匹配与平衡。本基金的基金管理人在基金合同中设计了巨额赎回条款，约定在非常情况下赎回申请的处理方式，控制因开放申购赎回模式带来的流动性风险，有效保障基金持有人利益。于本报告期末，本基金组合资产中 7 个工作日可变现资产的账面价值超过经确认的当日净赎回金额。

本基金主要投资于上市交易的证券，除在本报告“期末本基金持有的流通受限证券”章节中列示的部分基金资产流通暂时受限制外（如有），其余均能及时变现。此外，本基金可通过卖出回购金融资产方式借入短期资金应对流动性需求。除本报告“期末债券正回购交易中作为抵押的债券”章节中列示的卖出回购金融资产款余额（如有）将在 1 个月内到期且计息外，本基金于资产负债表日所持有的金融负债的合同约定剩余到期日均为一年以内且一般不计息，可赎回基金份额净值无固定到期日且不计息，因此账面余额一般即为未折现的合约到期现金流量。本报告期内，本基金未发生重大流动性风险事件。

6.4.13.4 市场风险

市场风险是指基金所持金融工具的公允价值或未来现金流量因所处市场各类价格因素的变动而发生波动的风险，包括利率风险、外汇风险和其他价格风险。

6.4.13.4.1 利率风险

利率风险是指基金的现金流量和投资品种的公允价值受市场利率变动而发生波动的风险。货币资金、结算备付金及债券投资等品种的公允价值均面临在市场利率上升时出现下降的风险。本基金的基金管理人定期对本基金面临的利率敏感性缺口进行监控，采用久期、凸度、VaR（在险价值）等量化风险指标评估基金的利率风险，并通过调整投资组合的久期等方法对上述利率风险进行管理。

6.4.13.4.1.1 利率风险敞口

单位：人民币元

本期末 2024 年 6 月 30 日	1 年以内	1-5 年	5 年以上	不计息	合计
资产					
货币资金	51,941,992.34	-	-	-	51,941,992.34
结算备付金	518,715.99	-	-	-	518,715.99
存出保证金	21,083.04	-	-	-	21,083.04
交易性金融资产	1,456,369,543.65	218,999,109.16	38,969,779.84	-	1,714,338,432.65
应收申购款	-	-	-	13,092,972.85	13,092,972.85
应收清算款	-	-	-	17,333,002.76	17,333,002.76
资产总计	1,508,851,335.02	218,999,109.16	38,969,779.84	30,425,975.61	1,797,246,199.63
负债					
应付赎回款	-	-	-	11,621,160.67	11,621,160.67
应付管理人报酬	-	-	-	340,548.54	340,548.54
应付托管费	-	-	-	113,516.20	113,516.20
应付清算款	-	-	-	17,786,416.47	17,786,416.47
卖出回购金融资产款	374,310,986.38	-	-	-	374,310,986.38
应付销售服务费	-	-	-	53,766.19	53,766.19
应付利润	-	-	-	14,412,353.08	14,412,353.08
应交税费	-	-	-	38,706.37	38,706.37
其他负债	-	-	-	59,849.79	59,849.79
负债总计	374,310,986.38	-	-	44,426,317.31	418,737,303.69
利率敏感度缺口	1,134,540,348.64	218,999,109.16	38,969,779.84	-14,000,341.70	1,378,508,895.94
上年度末 2023 年 12 月 31 日					
资产					
货币资金	87,433.71	-	-	-	87,433.71
结算备付金	30,442.42	-	-	-	30,442.42
存出保证金	1,592.07	-	-	-	1,592.07
交易性金融资产	95,378,302.47	44,775,558.34	4,287,593.44	-	144,441,454.25
买入返售金融资产	67,455,574.14	-	-	-	67,455,574.14
应收申购款	-	-	-	41,079.37	41,079.37

资产总计	162,953,344.81	44,775,558.34	4,287,593.44	41,079.37	212,057,575.96
负债					
应付赎回款	-	-	-	84,159.25	84,159.25
应付管理人报酬	-	-	-	13,721.39	13,721.39
应付托管费	-	-	-	4,573.80	4,573.80
应付清算款	-	-	-	30,000.00	30,000.00
应交税费	-	-	-	2,725.74	2,725.74
其他负债	-	-	-	38,217.57	38,217.57
负债总计	-	-	-	173,397.75	173,397.75
利率敏感度缺口	162,953,344.81	44,775,558.34	4,287,593.44	-132,318.38	211,884,178.21

注：表中所示为本基金资产及负债的账面价值，并按照合约规定的利率重新定价日或到期日孰早者予以分类。

6.4.13.4.1.2 利率风险的敏感性分析

假设	除市场利率以外的其他市场变量保持不变		
分析	相关风险变量的变动	对资产负债表日基金资产净值的影响金额（单位：人民币元）	
		本期末（2024年6月30日）	上年度末（2023年12月31日）
	1. 市场利率下降25个基点	3,770,504.04	564,259.01
2. 市场利率上升25个基点	-3,736,232.36	-549,251.87	

6.4.13.4.2 外汇风险

外汇风险是指金融工具的公允价值或未来现金流量因外汇汇率变动而发生波动的风险。本基金持有的金融工具均以人民币计价，因此无重大外汇风险。

6.4.13.4.3 其他价格风险

其他价格风险是指基金所持金融工具的公允价值或未来现金流量因除市场利率和外汇汇率以外的市场价格因素变动而发生波动的风险。本基金主要投资于交易所市场和银行间同业市场交易的固定收益品种，因此无重大其他价格风险。

6.4.13.4.3.1 其他价格风险的敏感性分析

于2024年6月30日，本基金未持有交易性权益类投资，因此除市场利率和外汇汇率以外的市场价格因素的变动对于本基金资产净值无重大影响(2023年12月31日：同)。

6.4.14 公允价值

6.4.14.1 金融工具公允价值计量的方法

公允价值计量结果所属的层次，由对公允价值计量整体而言具有重要意义的输入值所属的最低层次决定：第一层次：相同资产或负债在活跃市场上未经调整的报价；第二层次：除第一层次输入值外相关资产或负债直接或间接可观察的输入值；第三层次：相关资产或负债的不可观察输入值。

6.4.14.2 持续的以公允价值计量的金融工具

6.4.14.2.1 各层次金融工具的公允价值

单位：人民币元

公允价值计量结果所属的层次	本期末 2024 年 6 月 30 日	上年度末 2023 年 12 月 31 日
第一层次	4,537,562.50	-
第二层次	1,709,800,870.15	144,441,454.25
第三层次	-	-
合计	1,714,338,432.65	144,441,454.25

6.4.14.2.2 公允价值所属层次间的重大变动

本基金调整公允价值计量层次转换时点的相关会计政策在前后各会计期间保持一致。

对于公开市场交易的证券等投资，若出现交易不活跃、非公开发行等情况，本基金不会于交易不活跃期间及限售期间将相关投资的公允价值列入第一层次，并根据估值调整中采用的对公允价值计量整体而言具有重要意义的输入值所属的最低层次，确定相关投资的公允价值应属第二层次或第三层次。

6.4.14.3 非持续的以公允价值计量的金融工具的说明

本基金于本期末及上年度末均未持有非持续的以公允价值计量的金融工具。

6.4.14.4 不以公允价值计量的金融工具的相关说明

本基金持有的不以公允价值计量的金融工具为以摊余成本计量的金融资产和金融负债，这些金融工具因其剩余期限较短，所以其账面价值与公允价值相若。

6.4.15 有助于理解和分析会计报表需要说明的其他事项

截至资产负债表日，本基金无需要说明的其他事项。

§ 7 投资组合报告

7.1 期末基金资产组合情况

金额单位：人民币元

序号	项目	金额	占基金总资产的比例 (%)
1	权益投资	-	-
	其中：股票	-	-
2	基金投资	-	-
3	固定收益投资	1,714,338,432.65	95.39
	其中：债券	1,714,338,432.65	95.39
	资产支持证券	-	-
4	贵金属投资	-	-
5	金融衍生品投资	-	-
6	买入返售金融资产	-	-
	其中：买断式回购的买入返售金融资产	-	-
7	银行存款和结算备付金合计	52,460,708.33	2.92
8	其他各项资产	30,447,058.65	1.69
9	合计	1,797,246,199.63	100.00

7.2 报告期末按行业分类的股票投资组合

7.2.1 报告期末按行业分类的境内股票投资组合

本基金本报告期末未持有股票。

7.2.2 报告期末按行业分类的港股通投资股票投资组合

本基金本报告期末未持有股票。

7.3 期末按公允价值占基金资产净值比例大小排序的所有股票投资明细

本基金本报告期末未持有股票。

7.4 报告期内股票投资组合的重大变动

7.4.1 累计买入金额超出期初基金资产净值 2%或前 20 名的股票明细

本基金本报告期末未买入股票。

7.4.2 累计卖出金额超出期初基金资产净值 2%或前 20 名的股票明细

本基金本报告期末未卖出股票。

7.4.3 买入股票的成本总额及卖出股票的收入总额

本基金本报告期末未买入或卖出股票。

7.5 期末按债券品种分类的债券投资组合

金额单位：人民币元

序号	债券品种	公允价值	占基金资产净值比例（%）
1	国家债券	17,401,287.13	1.26
2	央行票据	-	-
3	金融债券	385,499,722.98	27.96
	其中：政策性金融债	151,294,575.06	10.98
4	企业债券	44,135,882.71	3.20
5	企业短期融资券	940,882,320.23	68.25
6	中期票据	85,121,657.28	6.17
7	可转债（可交换债）	4,538,562.54	0.33
8	同业存单	236,758,999.78	17.18
9	其他	-	-
10	合计	1,714,338,432.65	124.36

7.6 期末按公允价值占基金资产净值比例大小排序的前五名债券投资明细

金额单位：人民币元

序号	债券代码	债券名称	数量（张）	公允价值	占基金资产净值比例（%）
1	200203	20 国开 03	700,000	71,656,724.04	5.20
2	2128024	21 中国银行 02	600,000	61,640,419.67	4.47
3	2228016	22 华夏银行 01	600,000	60,854,018.63	4.41
4	11240314 1	24 农业银行 CD141	580,000	57,241,059.16	4.15
5	01248032 8	24 电网 SCP002	500,000	50,473,819.67	3.66

7.7 期末按公允价值占基金资产净值比例大小排序的所有资产支持证券投资明细

本基金本报告期末未持有资产支持证券。

7.8 报告期末按公允价值占基金资产净值比例大小排序的前五名贵金属投资明细

本基金本报告期末未持有贵金属。

7.9 期末按公允价值占基金资产净值比例大小排序的前五名权证投资明细

本基金本报告期末未持有权证。

7.10 报告期末本基金投资的国债期货交易情况说明

7.10.1 本期国债期货投资政策

本基金尚未在基金合同中明确国债期货的投资策略、比例限制、信息披露等，本基金暂不参与国债期货交易。

7.10.2 本期国债期货投资评价

本基金尚未在基金合同中明确国债期货的投资策略、比例限制、信息披露等，本基金暂不参与国债期货交易。

7.11 投资组合报告附注

7.11.1 基金投资的前十名证券的发行主体本期是否出现被监管部门立案调查，或在报告编制日前一年内受到公开谴责、处罚的情形

报告期内本基金投资的前十名证券除 21 中国银行 02(代码: 2128024 CY)、24 国家能源 SCP006(代码: 012481156 CY)、24 银河证券 CP002(代码: 072410043 CY) 外其他证券的发行主体未有被监管部门立案调查，不存在报告编制日前一年内受到公开谴责、处罚的情形。

1. 中国银行股份有限公司

2023 年 12 月 1 日，中国银行股份有限公司因违反反洗钱法被中国人民银行警告、罚款、没收违法所得。

2024 年 1 月 5 日，中国银行股份有限公司因信息报送异常不及时整改被国家金融监督管理总局罚款。

2024 年 4 月 3 日，中国银行股份有限公司因未依法履行职责被国家外汇管理局北京市分局罚款、没收违法所得。

2024 年 6 月 26 日，中国银行股份有限公司因未按期申报税款被国家税务总局北京市东城区税务局体育馆路税务所责令改正。

2. 国家能源投资集团有限责任公司

2024 年 6 月 25 日，国家能源投资集团有限责任公司因未按期申报税款被国家税务总局北京市东城区税务局朝阳门税务所责令改正。

3. 中国银河证券股份有限公司

2023 年 9 月 25 日，中国银河证券股份有限公司因未依法履行职责被深圳证券交易所通报批评。

2024 年 1 月 2 日，中国银河证券股份有限公司因未依法履行职责被国家金融监督管理总局北京监管局出具警示函。

2024 年 2 月 8 日，中国银河证券股份有限公司因未依法履行职责被中国人民银行罚款。

2024 年 4 月 16 日，中国银河证券股份有限公司因未依法履行职责被国家金融监督管理总局北京监管局出具警示函。

以上证券的投资已执行内部严格的投资决策流程，符合法律法规和公司制度的规定。

7.11.2 基金投资的前十名股票是否超出基金合同规定的备选股票库

本基金投资的前十名股票没有超出基金合同规定的备选股票库，本基金管理人从制度和流程上要求股票必须先入库再买入。

7.11.3 期末其他各项资产构成

单位：人民币元

序号	名称	金额
1	存出保证金	21,083.04
2	应收清算款	17,333,002.76
3	应收股利	-
4	应收利息	-
5	应收申购款	13,092,972.85
6	其他应收款	-
7	待摊费用	-
8	其他	-
9	合计	30,447,058.65

7.11.4 期末持有的处于转股期的可转换债券明细

金额单位：人民币元

序号	债券代码	债券名称	公允价值	占基金资产净值比例（%）
1	110059	浦发转债	661,652.22	0.05
2	113050	南银转债	501,648.33	0.04
3	113052	兴业转债	432,870.68	0.03
4	113042	上银转债	375,122.57	0.03
5	127014	北方转债	365,740.75	0.03
6	113065	齐鲁转债	341,992.85	0.02
7	127032	苏行转债	251,406.03	0.02
8	127086	恒邦转债	248,373.32	0.02
9	110079	杭银转债	181,150.85	0.01
10	113044	大秦转债	180,397.64	0.01
11	123208	孩王转债	129,965.85	0.01
12	113055	成银转债	113,349.70	0.01
13	113060	浙 22 转债	112,592.12	0.01
14	113066	平煤转债	90,050.28	0.01
15	118034	晶能转债	87,860.81	0.01
16	113669	景 23 转债	79,395.86	0.01
17	127035	濮耐转债	74,650.03	0.01
18	113062	常银转债	73,412.02	0.01
19	127020	中金转债	72,269.01	0.01
20	113068	金铜转债	66,412.90	0.00
21	113673	岱美转债	49,479.53	0.00
22	113051	节能转债	47,769.15	0.00

7.11.5 期末前十名股票中存在流通受限情况的说明

本基金本报告期末未持有股票。

7.11.6 投资组合报告附注的其他文字描述部分

由于四舍五入原因，分项之和与合计可能有尾差。

§ 8 基金份额持有人信息

8.1 期末基金份额持有人户数及持有人结构

份额单位：份

份额级别	持有人户数（户）	户均持有的基金份额	持有人结构			
			机构投资者		个人投资者	
			持有份额	占总份额比例（%）	持有份额	占总份额比例（%）
安信宝利债券C	11,654	52,686.86	492,540,372.02	80.22	121,472,312.98	19.78
安信宝利债券D	10,255	27,393.07	180,860,995.02	64.38	100,054,944.83	35.62
安信宝利债券E	10	40,993,314.01	409,923,644.95	100.00	9,495.14	0.00
安信宝利债券F	2	226,003.47	0.00	0.00	452,006.93	100.00
合计	21,602	60,425.60	1,083,325,011.99	82.99	221,988,759.88	17.01

注：机构/个人投资者持有份额占总份额比例的计算中，对下属分级基金，比例的分母采用各自级别的份额，对合计数，比例的分母采用下属分级基金份额的合计数（即期末基金份额总额）。

8.2 期末上市基金前十名持有人

安信宝利债券D

序号	持有人名称	持有份额（份）	占上市总份额比例（%）
1	江智强	201,361.00	7.49
2	深圳市优美利投资管理有限公司—优美利股市药丸泰山1号私募证券投资基金	199,744.00	7.43
3	余洁明	151,689.00	5.64
4	王初安	151,069.00	5.62
5	吕君明	100,713.00	3.75
6	刘蓓蓓	100,713.00	3.75
7	王洪财	100,000.00	3.72
8	窦瑞刚	84,008.00	3.13

9	安金耀	80,206.00	2.98
10	李冠强	77,842.00	2.90

注：上述上市基金前十名持有人为场内持有人。

8.3 期末基金管理人的从业人员持有本基金的情况

项目	份额级别	持有份额总数（份）	占基金总份额比例（%）
基金管理人所有从业人员持有本基金	安信宝利债券 C	14,693.97	0.00
	安信宝利债券 D	11,905.77	0.00
	安信宝利债券 E	-	-
	安信宝利债券 F	1,109.64	0.25
	合计	27,709.38	0.00

注：管理人的从业人员持有基金占基金总份额比例的计算中，对下属分级基金，比例的分母采用各自级别的份额，对合计数，比例的分母采用下属分级基金份额的合计数（即期末基金份额总额）。

8.4 期末基金管理人的从业人员持有本开放式基金份额总量区间情况

项目	份额级别	持有基金份额总量的数量区间（万份）
本公司高级管理人员、基金投资和研发部门负责人持有本开放式基金	安信宝利债券 C	0
	安信宝利债券 D	0
	安信宝利债券 E	0
	安信宝利债券 F	0
	合计	0
本基金基金经理持有本开放式基金	安信宝利债券 C	0~10
	安信宝利债券 D	0~10
	安信宝利债券 E	0
	安信宝利债券 F	0
	合计	0~10

§ 9 开放式基金份额变动

单位：份

项目	安信宝利债券 C	安信宝利债券 D	安信宝利债券 E	安信宝利债券 F
基金合同生效日 (2013 年 7 月 24 日) 基金份额总额	-	2,923,915,682.14	-	-

本报告期期初基金份额总额	-	28,514,793.67	168,019,071.54	-
本报告期基金总申购份额	1,590,109,693.64	286,059,506.50	409,933,140.09	452,006.93
减：本报告期基金总赎回份额	976,097,008.64	33,658,360.32	168,019,071.54	-
本报告期基金拆分变动份额	-	-	-	-
本报告期末基金份额总额	614,012,685.00	280,915,939.85	409,933,140.09	452,006.93

§ 10 重大事件揭示

10.1 基金份额持有人大会决议

本报告期内本基金未举行基金份额持有人大会。

10.2 基金管理人、基金托管人的专门基金托管部门的重大人事变动

一、基金管理人的重大人事变动

本报告期内，经安信基金管理有限责任公司第五届董事会第二次会议审议通过，张翼飞先生自 2024 年 3 月 26 日起卸任公司副总经理担任公司首席投资官（混合资产 CIO）。经安信基金管理有限责任公司股东会 2024 年第三次会议、第五届董事会第三次会议审议通过，自 2024 年 5 月 20 日起公司董事长由王连志先生变更为王苏望先生。

二、基金托管人的基金托管部门的重大人事变动

本报告期基金托管人的专门基金托管部门无重大人事变动。

10.3 涉及基金管理人、基金财产、基金托管业务的诉讼

本报告期内本基金无涉及本基金管理人、基金财产、基金托管业务的诉讼事项。

10.4 基金投资策略的改变

本报告期内本基金投资策略未发生改变。

10.5 为基金进行审计的会计师事务所情况

本基金聘请的会计师事务所为安永华明会计师事务所（特殊普通合伙），该事务所自本基金合同生效以来为本基金提供审计服务至今。

10.6 管理人、托管人及其高级管理人员受稽查或处罚等情况

10.6.1 管理人及其高级管理人员受稽查或处罚等情况

措施 1	内容
受到稽查或处罚等措施的主体	管理人、高级管理人员
受到稽查或处罚等措施的时间	2024 年 05 月 28 日
采取稽查或处罚等措施的机构	深圳证监局
受到的具体措施类型	责令改正、警示函
受到稽查或处罚等措施的原因	违反《证券期货经营机构私募资产管理业务管理办法》的规定
管理人采取整改措施的情况（如提出整改意见）	管理人已完成整改
其他	无

10.6.2 托管人及其高级管理人员受稽查或处罚等情况

本报告期内托管人及其高级管理人员无受稽查或处罚等情况。

10.7 基金租用证券公司交易单元的有关情况

10.7.1 基金租用证券公司交易单元进行股票投资及佣金支付情况

金额单位：人民币元

券商名称	交易单元数量	股票交易		应支付该券商的佣金		备注
		成交金额	占当期股票成交总额的比例 (%)	佣金	占当期佣金总量的比例 (%)	
东莞证券	2	-	-	-	-	-
方正证券	2	-	-	-	-	-
广发证券	2	-	-	-	-	-
国金证券	1	-	-	-	-	-
国泰君安	1	-	-	-	-	-
国投证券	2	-	-	-	-	-
华创证券	2	-	-	-	-	-
华泰证券	1	-	-	-	-	-
开源证券	1	-	-	-	-	-
申万宏源	2	-	-	-	-	-
信达证券	2	-	-	-	-	-
中泰证券	2	-	-	-	-	-
中信证券	2	-	-	-	-	-

注：根据中国证监会《公开募集证券投资基金证券交易费用管理规定》，本基金管理人制定了租用证券公司交易单元的选择标准和程序规定。基金管理人综合考虑券商的研究能力后，确定证券公司的选择，并与被选择的证券公司签订协议。

10.7.2 基金租用证券公司交易单元进行其他证券投资的情况

金额单位：人民币元

券商名称	债券交易		债券回购交易		权证交易	
	成交金额	占当期债券成交总额的比例 (%)	成交金额	占当期债券回购成交总额的比例 (%)	成交金额	占当期权证成交总额的比例 (%)
东莞证券	-	-	-	-	-	-
方正证券	-	-	-	-	-	-
广发证券	-	-	-	-	-	-
国金证券	-	-	-	-	-	-
国泰君安	-	-	-	-	-	-
国投证券	-	-	-	-	-	-
华创证券	541,950,527.78	100.00	843,079,000.00	100.00	-	-
华泰证券	-	-	-	-	-	-
开源证券	-	-	-	-	-	-
申万宏源	-	-	-	-	-	-
信达证券	-	-	-	-	-	-
中泰证券	-	-	-	-	-	-
中信证券	-	-	-	-	-	-

10.8 其他重大事件

序号	公告事项	法定披露方式	法定披露日期
1	安信基金管理有限责任公司关于提醒投资者防范不法分子假冒本公司、本公司子公司、本公司员工名义从事诈骗活动的公告	证券日报, 证券时报, 中国证券报, 上海证券报	2024 年 1 月 3 日
2	安信基金管理有限责任公司关于公司董事变更情况公告	证券日报, 证券时报, 中国证券报, 上海证券报	2024 年 1 月 9 日
3	安信基金管理有限责任公司关于旗下 86 只基金 2023 年第 4 季度报告提示性公告	证券日报, 证券时报, 中国证券报, 上海证券报	2024 年 1 月 19 日
4	关于安信宝利债券型证券投资基金（LOF）新增 C 类基金份额并修改基金合同等法律文件的公告	证券时报	2024 年 2 月 2 日

5	安信宝利债券型证券投资基金（LOF）C类基金份额开放申购、赎回、转换及定期定额投资业务的公告	证券时报	2024年2月2日
6	安信基金管理有限责任公司关于旗下部分开放式基金新增中航证券有限公司为基金销售服务机构的公告	证券日报, 证券时报, 中国证券报, 上海证券报	2024年2月21日
7	安信基金管理有限责任公司关于旗下部分开放式基金新增麦高证券有限责任公司为基金销售服务机构的公告	证券日报, 证券时报, 中国证券报, 上海证券报	2024年3月7日
8	安信基金管理有限责任公司高级管理人员变更公告	证券日报, 证券时报, 中国证券报, 上海证券报	2024年3月27日
9	安信基金管理有限责任公司关于旗下86只基金2023年年度报告提示性公告	证券日报, 证券时报, 中国证券报, 上海证券报	2024年3月28日
10	关于安信宝利债券型证券投资基金（LOF）新增F类基金份额并修改基金合同等法律文件的公告	证券时报	2024年4月16日
11	安信基金管理有限责任公司关于旗下88只基金2024年第1季度报告提示性公告	证券日报, 证券时报, 中国证券报, 上海证券报	2024年4月19日
12	安信基金管理有限责任公司住所变更公告	证券日报, 证券时报, 中国证券报, 上海证券报	2024年4月23日
13	安信基金管理有限责任公司关于新增基金直销账户信息的公告	证券日报, 证券时报, 中国证券报, 上海证券报	2024年4月26日
14	安信基金管理有限责任公司关于招商银行不再代销安信宝利债券C的公告	证券时报	2024年5月9日
15	关于暂停安信宝利债券型证券投资基金（LOF）大额申购、大额转换转入及大额定期定额投资业务的公告	证券时报	2024年6月3日
16	安信宝利债券型证券投资基金（LOF）2024年第一次分红公告	证券时报	2024年6月25日
17	关于恢复安信宝利债券型证券投资基金（LOF）大额申购、大额转换转入及大额定期定额投资业务的公告	证券时报	2024年6月28日

§ 11 影响投资者决策的其他重要信息

11.1 报告期内单一投资者持有基金份额比例达到或超过20%的情况

投资者类别	报告期内持有基金份额变化情况					报告期末持有基金情况	
	序号	持有基金份额比例达到或者超过20%	期初份额	申购份额	赎回份额	持有份额	份额占比(%)

		的时间区间					
机构	1	20240101-20 240102	80,764,017 .82	-	80,764,017 .82	-	-
	2	20240524-20 240530	-	180,651,251. 02	-	180,651,251 .02	13.84
	3	20240517-20 240630	-	271,247,739. 60	-	271,247,739 .60	20.78
个人	1	20240110-20 240126	9,280,675. 70	-	9,280,675. 70	-	-

产品特有风险

本基金如果出现单一投资者持有基金份额比例达到或超过基金份额总份额的 20%，则面临大额赎回的情况，可能导致：

（1）基金在短时间内无法变现足够的资产予以应对，可能会产生基金仓位调整困难，导致流动性风险；如果持有基金份额比例达到或超过基金份额总额的 20% 的单一投资者大额赎回引发巨额赎回，基金管理人可能根据《基金合同》的约定决定部分延期赎回，如果连续 2 个开放日以上（含本数）发生巨额赎回，基金管理人可能根据《基金合同》的约定暂停接受基金的赎回申请，对剩余投资者的赎回办理造成影响；

（2）基金管理人被迫抛售证券以应付基金赎回的现金需要，则可能使基金资产净值受到不利影响，影响基金的投资运作和收益水平；

（3）因基金净值精度计算问题，或因赎回费收入归基金资产，导致基金净值出现较大波动；

（4）基金资产规模过小，可能导致部分投资受限而不能实现基金合同约定的投资目的及投资策略；

（5）大额赎回导致基金资产规模过小，不能满足存续的条件，基金将根据基金合同的约定面临合同终止清算、转型等风险。

11.2 影响投资者决策的其他重要信息

无。

§ 12 备查文件目录

12.1 备查文件目录

- 1、中国证监会核准安信宝利分级债券型证券投资基金募集的文件；
- 2、《安信宝利债券型证券投资基金（LOF）基金合同》；
- 3、《安信宝利债券型证券投资基金（LOF）托管协议》；
- 4、《安信宝利债券型证券投资基金（LOF）招募说明书》；
- 5、中国证监会要求的其他文件。

12.2 存放地点

本基金管理人和基金托管人的住所。

12.3 查阅方式

上述文件可在安信基金管理有限责任公司互联网站上查阅，或者在营业时间内到安信基金管理有限责任公司查阅。

投资者对本报告书如有疑问，可咨询本基金管理人安信基金管理有限责任公司。

客户服务电话：4008-088-088

网址：<http://www.essencefund.com>

安信基金管理有限责任公司

2024年8月29日