

农银汇理红利日结货币市场基金 2024 年中期报告

2024 年 6 月 30 日

基金管理人：农银汇理基金管理有限公司

基金托管人：中国建设银行股份有限公司

送出日期：2024 年 8 月 29 日

§ 1 重要提示及目录

1.1 重要提示

基金管理人的董事会、董事保证本报告所载资料不存在虚假记载、误导性陈述或重大遗漏，并对其内容的真实性、准确性和完整性承担个别及连带的法律责任。本半年度报告已经三分之二以上独立董事签字同意，并由董事长签发。

基金托管人中国建设银行股份有限公司根据本基金合同规定，于 2024 年 8 月 22 日复核了本报告中的财务指标、净值表现、利润分配情况、财务会计报告、投资组合报告等内容，保证复核内容不存在虚假记载、误导性陈述或者重大遗漏。

基金管理人承诺以诚实信用、勤勉尽责的原则管理和运用基金资产，但不保证基金一定盈利。

基金的过往业绩并不代表其未来表现。投资有风险，投资者在作出投资决策前应仔细阅读本基金的招募说明书及其更新。

本报告中财务资料未经审计。

本报告期自 2024 年 1 月 1 日起至 6 月 30 日止。

1.2 目录

§ 1 重要提示及目录	2
1.1 重要提示	2
1.2 目录	3
§ 2 基金简介	5
2.1 基金基本情况	5
2.2 基金产品说明	5
2.3 基金管理人和基金托管人	6
2.4 信息披露方式	6
2.5 其他相关资料	6
§ 3 主要财务指标和基金净值表现	6
3.1 主要会计数据和财务指标	6
3.2 基金净值表现	7
§ 4 管理人报告	10
4.1 基金管理人及基金经理情况	10
4.2 管理人对报告期内本基金运作合规守信情况的说明	12
4.3 管理人对报告期内公平交易情况的专项说明	13
4.4 管理人对报告期内基金的投资策略和业绩表现的说明	13
4.5 管理人对宏观经济、证券市场及行业走势的简要展望	14
4.6 管理人对报告期内基金估值程序等事项的说明	14
4.7 管理人对报告期内基金利润分配情况的说明	15
4.8 报告期内管理人对本基金持有人数或基金资产净值预警情形的说明	15
§ 5 托管人报告	15
5.1 报告期内本基金托管人合规守信情况声明	15
5.2 托管人对报告期内本基金投资运作合规守信、净值计算、利润分配等情况的说明	16
5.3 托管人对本中期报告中财务信息等内容真实、准确和完整发表意见	16
§ 6 半年度财务会计报告（未经审计）	16
6.1 资产负债表	16
6.2 利润表	17
6.3 净资产变动表	19
6.4 报表附注	21
§ 7 投资组合报告	40
7.1 期末基金资产组合情况	40
7.2 债券回购融资情况	41
7.3 基金投资组合平均剩余期限	41
7.4 报告期内投资组合平均剩余存续期超过 240 天情况说明	42
7.5 期末按债券品种分类的债券投资组合	42
7.6 期末按实际利率计算账面价值占基金资产净值比例大小排名的前十名债券投资明细 ...	42
7.7 “影子定价”与按实际利率计算账面价值确定的基金资产净值的偏离	43

7.8 期末按实际利率计算的账面价值占基金资产净值比例大小排名的前十名资产支持证券投资 明细	43
7.9 投资组合报告附注	44
§ 8 基金份额持有人信息	45
8.1 期末基金份额持有人户数及持有人结构	45
8.2 期末货币市场基金前十名份额持有人情况	45
8.3 期末基金管理人的从业人员持有本基金的情况	46
8.4 期末基金管理人的从业人员持有本开放式基金份额总量区间情况	46
§ 9 开放式基金份额变动	46
§ 10 重大事件揭示	47
10.1 基金份额持有人大会决议	47
10.2 基金管理人、基金托管人的专门基金托管部门的重大人事变动	47
10.3 涉及基金管理人、基金财产、基金托管业务的诉讼	47
10.4 基金投资策略的改变	47
10.5 为基金进行审计的会计师事务所情况	47
10.6 管理人、托管人及其高级管理人员受稽查或处罚等情况	47
10.7 基金租用证券公司交易单元的有关情况	48
10.8 偏离度绝对值超过 0.5%的情况	49
10.9 其他重大事件	49
§ 11 影响投资者决策的其他重要信息	50
11.1 报告期内单一投资者持有基金份额比例达到或超过 20%的情况	50
11.2 影响投资者决策的其他重要信息	50
§ 12 备查文件目录	50
12.1 备查文件目录	50
12.2 存放地点	50
12.3 查阅方式	50

§ 2 基金简介

2.1 基金基本情况

基金名称	农银汇理红利日结货币市场基金		
基金简称	农银红利日结货币		
基金主代码	000907		
基金运作方式	契约型开放式		
基金合同生效日	2014 年 12 月 19 日		
基金管理人	农银汇理基金管理有限公司		
基金托管人	中国建设银行股份有限公司		
报告期末基金份 额总额	36,125,422,583.79 份		
基金合同存续期	不定期		
下属分级基金的基 金简称	农银红利日结货币 A	农银红利日结货币 B	农银红利日结货币 C
下属分级基金的交 易代码	000907	000908	019834
报告期末下属分级 基金的份额总额	29,204,132,657.47 份	6,921,288,897.06 份	1,029.26 份

2.2 基金产品说明

投资目标	在严格控制风险和保持资产流动性的基础上，力争获得超越业绩比较基准的投资收益。
投资策略	<p>1、利率策略。基金管理人将通过跟踪分析 GDP、利率水平、通货膨胀、货币供应、就业水平、国际利率水平、汇率等宏观经济指标，考察宏观经济及货币政策对债券市场的影响，分析金融市场资金供求状况变化趋势及结构，在此基础上，建立对预期利率走势的基本判断。</p> <p>2、类属配置策略。类属配置指组合在央行票据、债券回购、短期债券以及现金等投资品种之间的配置比例。</p> <p>3、个券选择策略。本基金将在正确拟合收益率曲线的基础上，及时发现偏离市场收益率的债券，并找出因投资者偏好、供求、流动性、信用利差等导致债券价格偏离的原因；同时，基于收益率曲线判断出定价偏高或偏低的期限段，从而指导相对价值投资，选择出估值较低的债券品种。</p> <p>4、相对价值策略。基金管理人将在保证基金的安全性和流动性的前提下，适当参与市场的套利，捕捉和把握无风险套利机会，进行跨市场、跨品种操作，以期获得安全的超额收益。</p> <p>5、银行存款投资策略。基金根据不同银行的银行存款收益率情况，结合银行的信用等级、存款期限等因素的分析，以及对整体利率市场环境及其变动趋势的研究，在严格控制风险的前提下选择具有较高投资价值的银行存款进行投资。</p> <p>6、流动性管理策略。基金管理人将在遵循流动性优先的原则下，</p>

	综合平衡基金资产在流动性资产和收益性资产之间的配置比例，通过现金留存、持有高流动性券种、正向回购、降低组合久期等方式提高基金资产整体的流动性。
业绩比较基准	人民币活期存款利率(税后)。
风险收益特征	本基金为货币市场基金，本基金的预期风险和预期收益低于股票型基金、混合型基金、债券型基金。

2.3 基金管理人和基金托管人

项目	基金管理人	基金托管人
名称	农银汇理基金管理有限公司	中国建设银行股份有限公司
信息披露 负责人	姓名	翟爱东
	联系电话	021-61095588
	电子邮箱	xuxin@abc-ca.com
客户服务电话	021-61095599	021-60637228
传真	021-61095556	021-60635778
注册地址	中国（上海）自由贸易试验区银城路9号50层	北京市西城区金融大街25号
办公地址	中国（上海）自由贸易试验区银城路9号50层	北京市西城区闹市口大街1号院1号楼
邮政编码	200120	100033
法定代表人	黄涛	张金良

2.4 信息披露方式

本基金选定的信息披露报纸名称	上海证券报
登载基金中期报告正文的管理人互联网网址	http://www.abc-ca.com
基金中期报告备置地点	中国（上海）自由贸易试验区银城路9号50层。

2.5 其他相关资料

项目	名称	办公地址
注册登记机构	农银汇理基金管理有限公司	中国（上海）自由贸易试验区银城路9号50层。

§ 3 主要财务指标和基金净值表现

3.1 主要会计数据和财务指标

金额单位：人民币元

3.1.1 期间数据和指标	报告期(2024年1月1日-2024年6月30日)		
	农银红利日结货币 A	农银红利日结货币 B	农银红利日结货币 C
本期已实	236,535,185.31	75,496,092.78	8.21

现收益			
本期利润	236,535,185.31	75,496,092.78	8.21
本期净值 收益率	0.8580%	0.9783%	0.8031%
3.1.2 期 末数据和 指标	报告期末(2024年6月30日)		
期末基金 资产净值	29,204,132,657.47	6,921,288,897.06	1,029.26
期末基金 份额净值	1.0000	1.0000	1.0000
3.1.3 累 计期末指 标	报告期末(2024年6月30日)		
累计净值 收益率	27.4922%	30.4411%	1.1048%

注：1、本基金申购赎回费为零；

2、本基金收益分配按日结转份额；

3、本期已实现收益指基金本期利息收入、投资收益、其他收入（不含公允价值变动收益）扣除相关费用后的余额，本期利润为本期已实现收益加上本期公允价值变动收益，由于货币市场基金采用摊余成本法核算，因此，公允价值变动收益为零，本期已实现收益和本期利润的金额相等。

3.2 基金净值表现

3.2.1 基金份额净值收益率及其与同期业绩比较基准收益率的比较

农银红利日结货币 A

阶段	份额净 值收益 率①	份额净值 收益率标 准差②	业绩比较基 准收益率③	业绩比较基准 收益率标准差 ④	①-③	②-④
过去一个月	0.1317%	0.0021%	0.0292%	0.0000%	0.1025 %	0.0021 %
过去三个月	0.4018%	0.0015%	0.0885%	0.0000%	0.3133 %	0.0015 %
过去六个月	0.8580%	0.0015%	0.1769%	0.0000%	0.6811	0.0015

					%	%
过去一年	1.7175%	0.0011%	0.3558%	0.0000%	1.3617%	0.0011%
过去三年	5.2871%	0.0010%	1.0656%	0.0000%	4.2215%	0.0010%
自基金合同生效起至今	27.4922%	0.0027%	3.3853%	0.0000%	24.1069%	0.0027%

农银红利日结货币 B

阶段	份额净值收益率①	份额净值收益率标准差②	业绩比较基准收益率③	业绩比较基准收益率标准差④	①—③	②—④
过去一个月	0.1514%	0.0021%	0.0292%	0.0000%	0.1222%	0.0021%
过去三个月	0.4617%	0.0015%	0.0885%	0.0000%	0.3732%	0.0015%
过去六个月	0.9783%	0.0015%	0.1769%	0.0000%	0.8014%	0.0015%
过去一年	1.9621%	0.0011%	0.3558%	0.0000%	1.6063%	0.0011%
过去三年	6.0482%	0.0010%	1.0656%	0.0000%	4.9826%	0.0010%
自基金合同生效起至今	30.4411%	0.0027%	3.3853%	0.0000%	27.0558%	0.0027%

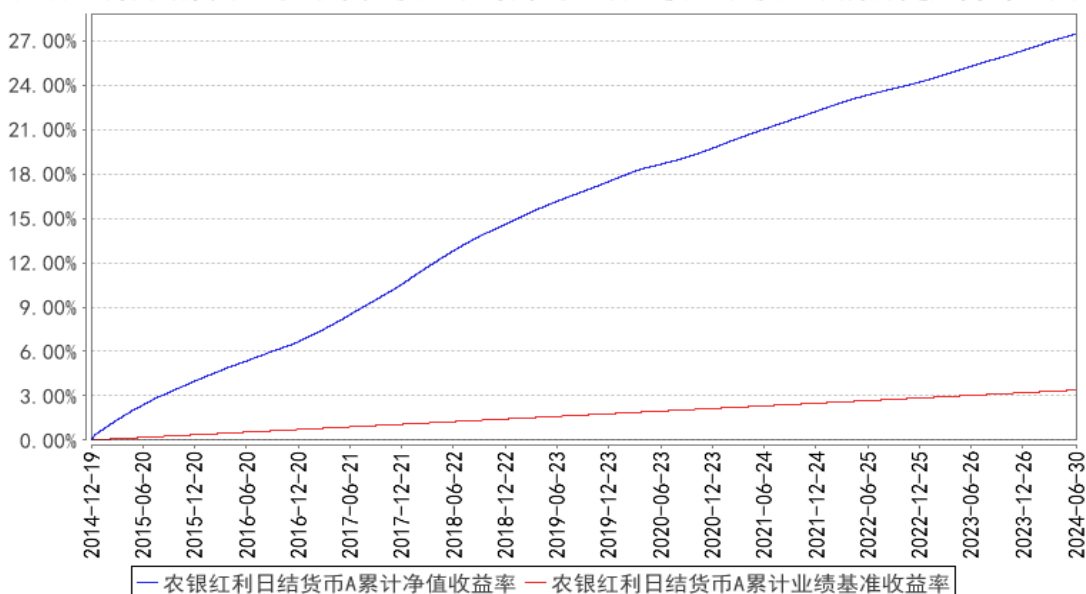
农银红利日结货币 C

阶段	份额净值收益率①	份额净值收益率标准差②	业绩比较基准收益率③	业绩比较基准收益率标准差④	①—③	②—④
过去一个月	0.1166%	0.0024%	0.0292%	0.0000%	0.0874%	0.0024%
过去三个月	0.3722%	0.0017%	0.0885%	0.0000%	0.2837%	0.0017%

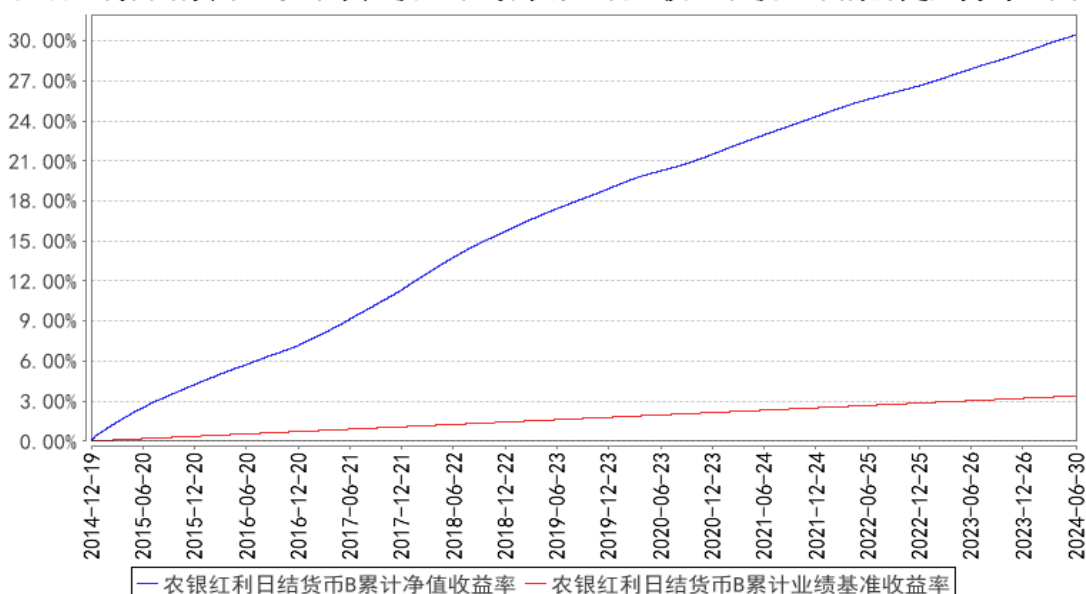
					%	%
过去六个月	0.8031%	0.0016%	0.1769%	0.0000%	0.6262%	0.0016%
自基金合同生效起至今	1.1048%	0.0015%	0.2421%	0.0000%	0.8627%	0.0015%

3.2.2 自基金合同生效以来基金份额累计净值收益率变动及其与同期业绩比较基准收益率变动的比较

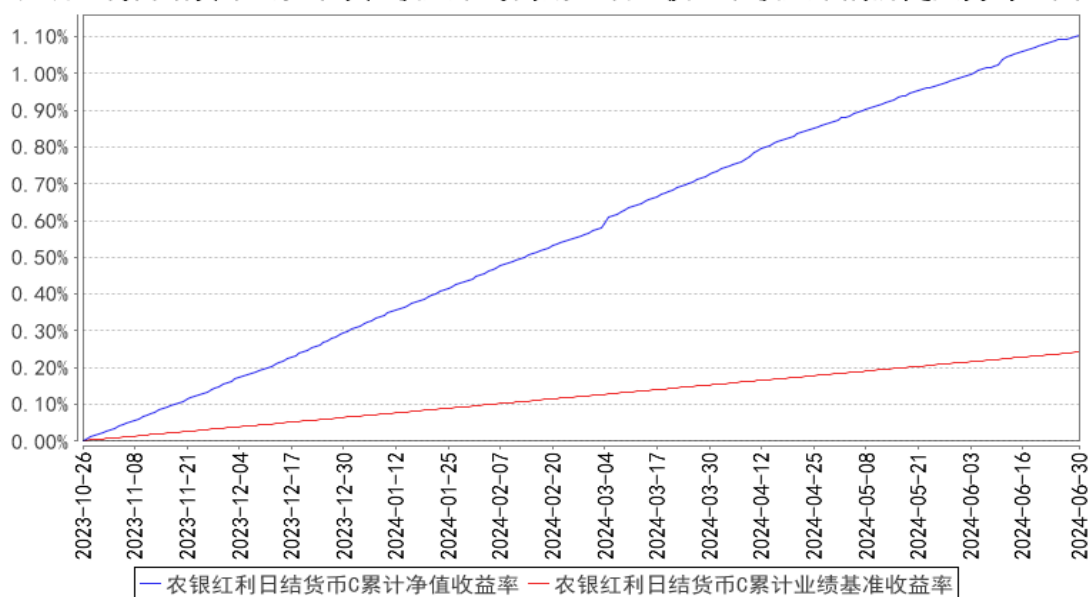
农银红利日结货币A累计净值收益率与同期业绩比较基准收益率的历史走势对比图



农银红利日结货币B累计净值收益率与同期业绩比较基准收益率的历史走势对比图



农银红利日结货币C累计净值收益率与同期业绩比较基准收益率的历史走势对比图



注：本基金主要投资于货币市场金融工具：现金、通知存款、一年以内（含一年）的银行定期存款和大量存单、剩余期限在 397 天以内（含 397 天）的债券、期限在一年以内（含一年）的中央银行票据、期限在一年以内（含一年）的债券回购、短期融资券、剩余期限在 397 天以内（含 397 天）的资产支持类证券以及中国证监会、中国人民银行认可的其他具有良好流动性的货币市场工具。本基金建仓期为基金合同生效日（2014 年 12 月 19 日）起六个月，建仓期满时，本基金各项投资比例已达到基金合同规定的投资比例。

§ 4 管理人报告

4.1 基金管理人及基金经理情况

4.1.1 基金管理人及其管理基金的经验

农银汇理基金管理有限公司成立于 2008 年 3 月 18 日，是中法合资的有限责任公司。公司注册资本为人民币壹拾柒亿伍仟万零壹元，其中中国农业银行股份有限公司出资比例为 51.67%，东方汇理资产管理公司出资比例为 33.33%，中铝资本控股有限公司出资比例为 15%。公司办公地址为中国（上海）自由贸易试验区银城路 9 号 50 层。公司法定代表人为黄涛先生。

截止 2024 年 6 月 30 日，公司共管理 83 只开放式基金，分别为农银汇理行业成长混合型证券投资基金、农银汇理恒久增利债券型证券投资基金、农银汇理平衡双利混合型证券投资基金、农银汇理策略价值混合型证券投资基金、农银汇理中小盘混合型证券投资基金、农银汇理大盘蓝筹混合型证券投资基金、农银汇理货币市场证券投资基金、农银汇理沪深 300 指数证券投资基金、农银汇理增强收益债券型证券投资基金、农银汇理策略精选混合型证券投资基金、农银汇理中证

500 指数证券投资基金、农银汇理消费主题混合型证券投资基金、农银汇理行业轮动混合型证券投资基金、农银汇理金聚高等级债券型证券投资基金、农银汇理低估值高增长混合型证券投资基金、农银汇理行业领先混合型证券投资基金、农银汇理区间收益灵活配置混合型证券投资基金、农银汇理研究精选灵活配置混合型证券投资基金、农银汇理金汇债券型证券投资基金、农银汇理红利日结货币市场基金、农银汇理医疗保健主题股票型证券投资基金、农银汇理主题轮动灵活配置混合型证券投资基金、农银汇理信息传媒主题股票型证券投资基金、农银汇理工业 4.0 灵活配置混合型证券投资基金、农银汇理天天利货币市场基金、农银汇理现代农业加灵活配置混合型证券投资基金、农银汇理新能源主题灵活配置混合型证券投资基金、农银汇理国企改革灵活配置混合型证券投资基金、农银汇理金丰一年定期开放债券型证券投资基金、农银汇理金穗纯债 3 个月定期开放债券型发起式证券投资基金、农银汇理日日鑫交易型货币市场基金、农银汇理尖端科技灵活配置混合型证券投资基金、农银汇理中国优势灵活配置混合型证券投资基金、农银汇理研究驱动灵活配置混合型证券投资基金、农银汇理量化智慧动力混合型证券投资基金、农银汇理金鑫 3 个月定期开放债券型发起式证券投资基金、农银汇理睿选灵活配置混合型证券投资基金、农银汇理金禄债券型证券投资基金、农银汇理海棠三年定期开放混合型证券投资基金、农银汇理丰泽三年定期开放债券型证券投资基金、农银养老目标日期 2035 三年持有期混合型发起式基金中基金（FOF）、农银汇理金盈债券型证券投资基金、农银汇理金益债券型证券投资基金、农银汇理丰盈三年定期开放债券型证券投资基金、农银汇理彭博 1-3 年中国利率债指数证券投资基金、农银汇理金祺一年定期开放债券型发起式证券投资基金、农银汇理创新医疗混合型证券投资基金、农银汇理策略趋势混合型证券投资基金、农银汇理智增一年定期开放混合型证券投资基金、农银养老目标日期 2045 五年持有期混合型发起式基金中基金（FOF）、农银汇理金润一年定期开放债券型发起式证券投资基金、农银汇理策略收益一年持有期混合型证券投资基金、农银汇理新兴消费股票型证券投资基金、农银汇理安瑞一年持有期混合型基金中基金（FOF）、农银汇理金玉债券型证券投资基金、农银汇理金盛债券型证券投资基金、农银汇理瑞康 6 个月持有期混合型证券投资基金、农银汇理中证新华社民族品牌工程指数证券投资基金、农银汇理创新成长混合型证券投资基金、农银汇理悦利债券型证券投资基金、农银汇理均衡收益混合型证券投资基金、农银汇理金穗优选 6 个月持有期混合型基金中基金（FOF）、农银汇理瑞丰 6 个月持有期混合型证券投资基金、农银汇理金鸿短债债券型证券投资基金、农银汇理绿色能源精选混合型证券投资基金、农银汇理专精特新混合型证券投资基金、农银汇理双利回报债券型证券投资基金、农银汇理金耀 3 个月定期开放债券型证券投资基金、农银汇理品质农业股票型证券投资基金、农银汇理瑞泽添利债券型证券投资基金、农银汇理鑫享稳健养老目标一年持有期混合型基金中基金（FOF）、农银汇理景气优选

混合型证券投资基金、农银汇理瑞云增益 6 个月持有期混合型证券投资基金、农银汇理医疗精选股票型证券投资基金、农银汇理中证 1000 指数增强型证券投资基金、农银汇理均衡优选混合型证券投资基金、农银汇理金恒债券型证券投资基金、农银汇理瑞益一年持有期混合型证券投资基金、农银汇理金季三个月持有期债券型发起式证券投资基金、农银汇理国企优选混合型证券投资基金、农银汇理金泽 60 天持有期债券型证券投资基金、农银汇理先进制造混合型证券投资基金、农银汇理金瑞利率债债券型证券投资基金。

4.1.2 基金经理（或基金经理小组）及基金经理助理简介

姓名	职务	任本基金的基金经理（助理）期限		证券从业年限	说明
		任职日期	离任日期		
马逸钧	本基金的基金经理	2022 年 7 月 29 日	-	9 年	2011 年 7 月至 2014 年 8 月任交通银行股份有限公司客户经理；2014 年 9 月至 2016 年 10 月就职于国泰君安股份有限公司，从事资金管理及相关研究工作；2016 年 11 月至 2018 年 8 月就职于上海华信证券有限责任公司，从事投资与交易工作；2018 年 8 月起于农银汇理基金管理有限公司从事投资研究工作；现任农银汇理基金管理有限公司基金经理。
姜安琪	本基金的基金助理	2021 年 6 月 23 日	-	8 年	硕士研究生。历任汇丰银行国际贸易与票据融资部员工，农银汇理资产管理有限公司投资业务部项目经理助理，农银汇理基金管理有限公司集中交易室交易员，现任农银汇理基金管理有限公司固定收益部基金经理助理。

注：1、任职、离任日期是指公司作出决定之日，基金成立时担任基金经理和经理助理的任职日期为基金合同生效日。

2、证券从业是指《证券投资基金经营机构董事、监事、高级管理人员及从业人员监督管理办法》规定的从业情况，也包括在其他金融机构从事证券投资研究等业务。

4.1.3 期末兼任私募资产管理计划投资经理的基金经理同时管理的产品情况

报告期末，本基金基金经理不存在兼任私募资产管理计划投资经理的情况。

4.2 管理人对报告期内本基金运作遵规守信情况的说明

本报告期内，本基金管理人严格遵守《中华人民共和国证券投资基金法》、《公开募集证券投资基金销售机构监督管理办法》、《公开募集证券投资基金运作管理办法》、基金合同和其他有关法律法规、监管部门的相关规定，依照诚实信用、勤勉尽责、安全高效的原则管理和运用基金资产。

报告期内，本基金未违反法律法规及基金合同的规定，也未出现对基金份额持有人利益造成不利影响的行为。

4.3 管理人对报告期内公平交易情况的专项说明

4.3.1 公平交易制度的执行情况

报告期内，本基金管理人严格执行了《证券投资基金管理人公平交易制度指导意见》等法规和公司内部公平交易制度的规定，通过系统和人工等方式在各环节严格控制交易公平执行，确保旗下管理的所有投资组合得到公平对待。

本报告期内，上述公平交易制度和控制方法总体执行情况良好，通过对交易价差做专项分析，未发现旗下投资组合之间存在不公平交易的现象。

4.3.2 异常交易行为的专项说明

报告期内未发现本基金存在异常交易行为。

未发生本基金参与的交易所公开竞价同日反向交易成交较少的单边交易量超过该证券当日成交量的 5%的情况。

4.4 管理人对报告期内基金的投资策略和业绩表现的说明

4.4.1 报告期内基金投资策略和运作分析

今年以来，债券资产表现较好，整体利率中枢明显下行，债券类产品均获得了不错的回报；截至 6 月末，10 年国开债自年初下行 42bp 至 2.29，1 年国股存单自年初下行 45bp 至 1.95；从曲线形态和节奏来看，曲线先牛平，后牛陡，因此长债与短债均有较好的表现。

上半年的债券行情的形成主要由两大因素构成，一方面是在地产进入下行周期后，国内基本面的压力在持续增加；此前由投资拉动的国内经济，城投和地产在资产供给方面给市场持续提供了较高收益的资产，在地产下行及化债的双重影响下，市场面临高收益资产供给不足的局面；另一方面，在资产的需求端，由于权益市场表现不佳，同时监管自 4 月开始限制银行“手工补息”，导致资金大规模出表转向非银，非银主要配置的资产以债券为主，市场对于债券资产的需求大幅上升；上述两个因素共同导致了债券市场供需出现了较大幅度的错配，从而形成了自二季度以来的“资产荒”，也是利率中枢下行及信用利差大幅压缩的底层逻辑，目前来看，这种状态还在持续延续；

而从当前对债券制约的因素来看，则有两个方面需要关注，一是目前国内的货币政策受到了内部和外部两个因素的制约，内部主要是银行的净息差持续下降，对于未来面对潜在风险的吸收能力趋弱，过低的国债收益率对于净息差的影响将进一步加剧；外部则是美联储降息步伐较慢，

人民币汇率持续承压，对于建立强大的货币的政策目标有所制约，因此为了避免贬值压力过大，国内的利率中枢则不能太低；二是今年以来，政府债券供给节奏始终偏慢，若后续政府债供给上量后，资产荒情况或能得到一定的缓解。这也是上半年央行多次提示长端债券风险的原因。

从组合操作来看，在市场具备明显的趋势行情时，上半年组合久期始终维持在中性偏上的位置，同时由于资金利率不低，组合杠杆维持在偏低的位置，同时积极根据市场的变化进行资产品种的调整，获得了较好的超额收益。

4.4.2 报告期内基金的业绩表现

本报告期农银红利日结货币 A 的基金份额净值收益率为 0.8580%，本报告期农银红利日结货币 B 的基金份额净值收益率为 0.9783%，本报告期农银红利日结货币 C 的基金份额净值收益率为 0.8031%，同期业绩比较基准收益率为 0.1769%。

4.5 管理人对宏观经济、证券市场及行业走势的简要展望

展望后市，随着稳增长政策的逐步出台，市场的信心有所修复，特别是地产方面的宽松政策有望短期内提振市场情绪；目前来看，虽然经济总量层面的数据尚没有出现明显的改善，但随着上半年出台的政策持续落地后，经济下行的斜率将会明显放缓，甚至可能出现企稳回升的情况；另外，从当前债券收益率的位置来看，继续大幅下行的空间较为有限，因此整体的收益表现较上半年或明显走弱；从过去几年的经验来看，三四季度出现债券市场调整的概率较高，特别是在资金利率并未大幅下行的情况下，利差已经压缩到了较为极致的位置，整体的安全垫较薄，若出现预期外的政策或数据变化，对于市场调整会形成较大的推动作用。虽然从目前看，基本面尚不支撑债券出现过大幅度的调整，但波动率的提高对于持有债券类资产的组合也会造成较差的投资体验。

4.6 管理人对报告期内基金估值程序等事项的说明

根据财政部于 2006 年 2 月 15 日及以后期间颁布的《企业会计准则》、于 2022 年 7 月 1 日颁布的《资产管理产品相关会计处理规定》（财会[2022]14 号）、中国证券投资基金业协会于 2012 年颁布的《证券投资基金会计核算业务指引》、中国证券监督管理委员会颁布的《关于证券投资基金执行〈企业会计准则〉有关衔接事宜的通知》（证监会计字[2007]15 号）、《中国证监会关于证券投资基金估值业务的指导意见》（证监会公告[2017]13 号）、中国证券投资基金业协会于 2022 年 12 月 30 日发布的《关于固定收益品种的估值处理标准》等文件，本公司制订了证券投资基金估值政策和程序，并设立了估值委员会。

公司参与基金估值的机构及人员职责：公司估值委员会负责本公司估值政策和程序的制定和

解释，并定期对估值政策和程序进行评价，在发生影响估值政策和程序的有效性及其适用性的情况、以及当本公司旗下的证券投资基金在采用新投资策略或投资新品种时，估值委员会应评价现有估值政策和程序的适用性，必要时及时进行修订。公司运营部根据相关基金《基金合同》、《招募说明书》等文件关于估值的约定及公司估值政策和程序进行日常估值。基金经理根据市场环境的变化，书面提示公司风险控制部和运营部测算投资品种潜在估值调整对基金资产净值的影响可能达到的程度。风险控制部提交测算结果给运营部，运营部参考测算结果对估值调整进行试算，并根据估值政策决定是否向估值委员会提议采用新的估值方法。公司监察稽核部对上述过程进行监督，根据法规进行披露。

以上参与估值流程各方为公司各部门人员，均具有基金从业资格，具有丰富的基金从业经验和相关专业胜任能力，且之间不存在任何重大利益冲突。基金经理的代表作为公司估值委员会委员，可以提议测算某一投资品种的估值调整影响，并有权投票表决有关议案。基金经理有影响具体证券估值的利益需求，但是公司的制度和组织结构约束和限制了其影响程度，如估值委员会表决时，其仅有一票表决权，遵守少数服从多数的原则。

本公司未签约与估值相关的定价服务。

4.7 管理人对报告期内基金利润分配情况的说明

根据基金合同的约定，本基金根据每日基金收益情况，以各类基金份额的每万份基金已实现收益为基准，为投资人每日计算当日收益并分配，且每日进行支付。本基金收益分配方式为红利再投资，免收再投资的费用。报告期内本基金向 A 级份额持有人分配利润 236,535,185.31 元，向 B 级份额持有人分配利润 75,496,092.78 元，向 C 级份额持有人分配利润 8.21 元。

4.8 报告期内管理人对本基金持有人数或基金资产净值预警情形的说明

本报告期内，本基金管理人严格遵守《公开募集证券投资基金运作管理办法》第四十一条的规定。报告期内，本基金未出现上述情形。

§ 5 托管人报告

5.1 报告期内本基金托管人遵规守信情况声明

本报告期，中国建设银行股份有限公司在本基金的托管过程中，严格遵守了《证券投资基金法》、基金合同、托管协议和其他有关规定，不存在损害基金份额持有人利益的行为，完全尽职尽责地履行了基金托管人应尽的义务。

5.2 托管人对报告期内本基金投资运作合规守信、净值计算、利润分配等情况的说明

本报告期，本基金托管人按照国家有关规定、基金合同、托管协议和其他有关规定，对本基金的基金资产净值计算、基金费用开支等方面进行了认真的复核，对本基金的投资运作方面进行了监督，未发现基金管理人有关损害基金份额持有人利益的行为。

报告期内，本基金利润分配情况符合法律法规和基金合同的相关约定

5.3 托管人对本中期报告中财务信息等内容的真实、准确和完整发表意见

本托管人复核审查了本报告中的财务指标、净值表现、利润分配情况、财务会计报告、投资组合报告等内容，保证复核内容不存在虚假记载、误导性陈述或者重大遗漏。

§ 6 半年度财务会计报告（未经审计）

6.1 资产负债表

会计主体：农银汇理红利日结货币市场基金

报告截止日：2024 年 6 月 30 日

单位：人民币元

资产	附注号	本期末 2024 年 6 月 30 日	上年度末 2023 年 12 月 31 日
资产：			
货币资金	6.4.7.1	13,025,031,702.92	13,436,219,989.07
结算备付金		10,581,534.50	-
存出保证金		40,352.84	3,676.01
交易性金融资产	6.4.7.2	17,120,765,104.90	16,869,931,079.51
其中：股票投资		-	-
基金投资		-	-
债券投资		17,120,765,104.90	16,869,931,079.51
资产支持证券投资		-	-
贵金属投资		-	-
其他投资		-	-
衍生金融资产	6.4.7.3	-	-
买入返售金融资产	6.4.7.4	6,296,364,455.48	1,842,041,884.61
债权投资	6.4.7.5	-	-
其中：债券投资		-	-
资产支持证券投资		-	-
其他投资		-	-
其他债权投资	6.4.7.6	-	-
其他权益工具投资	6.4.7.7	-	-
应收清算款		-	-
应收股利		-	-

应收申购款		108,324,911.40	56,602.85
递延所得税资产		-	-
其他资产	6.4.7.8	49,315.07	49,315.07
资产总计		36,561,157,377.11	32,148,302,547.12
负债和净资产	附注号	本期末 2024年6月30日	上年度末 2023年12月31日
负债:			
短期借款		-	-
交易性金融负债		-	-
衍生金融负债	6.4.7.3	-	-
卖出回购金融资产款		416,086,868.49	1,590,347,978.90
应付清算款		-	-
应付赎回款		10,000.00	85,103.89
应付管理人报酬		10,115,308.21	8,822,595.29
应付托管费		3,065,244.91	2,673,513.72
应付销售服务费		6,085,569.75	5,242,168.69
应付投资顾问费		-	-
应交税费		21,050.81	147,783.32
应付利润		-	-
递延所得税负债		-	-
其他负债	6.4.7.9	350,751.15	469,958.29
负债合计		435,734,793.32	1,607,789,102.10
净资产:			
实收基金	6.4.7.10	36,125,422,583.79	30,540,513,445.02
其他综合收益	6.4.7.11	-	-
未分配利润	6.4.7.12	-	-
净资产合计		36,125,422,583.79	30,540,513,445.02
负债和净资产总计		36,561,157,377.11	32,148,302,547.12

注：报告截止日 2024 年 06 月 30 日，基金份额净值 1.0000 元，基金份额总额 36,125,422,583.79 份，其中下属 A 类基金份额总额 29,204,132,657.47 份；下属 B 类基金份额总额 6,921,288,897.06 份；下属 C 类基金份额总额 1,029.26 份。

6.2 利润表

会计主体：农银汇理红利日结货币市场基金

本报告期：2024 年 1 月 1 日至 2024 年 6 月 30 日

单位：人民币元

项目	附注号	本期 2024年1月1日至2024 年6月30日	上年度可比期间 2023年1月1日至2023 年6月30日
一、营业总收入		439,030,460.47	395,669,146.49
1. 利息收入		214,785,649.47	200,562,108.87
其中：存款利息收入	6.4.7.13	177,628,709.56	149,495,275.38

债券利息收入		-	-
资产支持证券利息收入		-	-
买入返售金融资产收入		37,156,939.91	51,066,833.49
其他利息收入		-	-
2. 投资收益（损失以“-”填列）		224,244,811.00	195,107,037.62
其中：股票投资收益	6.4.7.14	-	-
基金投资收益		-	-
债券投资收益	6.4.7.15	224,244,811.00	195,107,037.62
资产支持证券投资	6.4.7.16	-	-
收益			
贵金属投资收益	6.4.7.17	-	-
衍生工具收益	6.4.7.18	-	-
股利收益	6.4.7.19	-	-
以摊余成本计量的金融资产终止确认产生的收益		-	-
其他投资收益		-	-
3. 公允价值变动收益（损失以“-”号填列）	6.4.7.20	-	-
4. 汇兑收益（损失以“-”号填列）		-	-
5. 其他收入（损失以“-”号填列）	6.4.7.21	-	-
减：二、营业总支出		126,999,174.17	117,475,262.57
1. 管理人报酬	6.4.10.2.1	58,491,146.05	51,443,115.89
其中：暂估管理人报酬		-	-
2. 托管费	6.4.10.2.2	17,724,589.72	15,588,823.00
3. 销售服务费	6.4.10.2.3	34,995,651.54	30,962,387.52
4. 投资顾问费		-	-
5. 利息支出		15,536,071.35	19,211,179.35
其中：卖出回购金融资产支出		15,536,071.35	19,211,179.35
6. 信用减值损失	6.4.7.22	-	-
7. 税金及附加		34,514.91	57,846.31
8. 其他费用	6.4.7.23	217,200.60	211,910.50
三、利润总额（亏损总额以“-”号填列）		312,031,286.30	278,193,883.92
减：所得税费用		-	-
四、净利润（净亏损以“-”号填列）		312,031,286.30	278,193,883.92
五、其他综合收益的税后		-	-

净额			
六、综合收益总额		312,031,286.30	278,193,883.92

6.3 净资产变动表

会计主体：农银汇理红利日结货币市场基金

本报告期：2024 年 1 月 1 日至 2024 年 6 月 30 日

单位：人民币元

项目	本期 2024 年 1 月 1 日至 2024 年 6 月 30 日			
	实收基金	其他综合收益	未分配利润	净资产合计
一、上期期末净资产	30,540,513,445.02	-	-	30,540,513,445.02
加：会计政策变更	-	-	-	-
前期差错更正	-	-	-	-
其他	-	-	-	-
二、本期期初净资产	30,540,513,445.02	-	-	30,540,513,445.02
三、本期增减变动额(减少以“-”号填列)	5,584,909,138.77	-	-	5,584,909,138.77
(一)、综合收益总额	-	-	312,031,286.30	312,031,286.30
(二)、本期基金份额交易产生的净资产变动数(净资产减少以“-”号填列)	5,584,909,138.77	-	-	5,584,909,138.77
其中：1. 基金申购款	45,864,941,263.34	-	-	45,864,941,263.34
2. 基金赎回款	-40,280,032,124.57	-	-	-40,280,032,124.57
(三)、本期向基金份额持有人分配利润产生的净资产变动(净资产减少以“-”号填列)	-	-	-312,031,286.30	-312,031,286.30

（四）、其他综合收益结转留存收益	-	-	-	-
四、本期期末净资产	36,125,422,583.79	-	-	36,125,422,583.79
项目	上年度可比期间 2023 年 1 月 1 日至 2023 年 6 月 30 日			
	实收基金	其他综合收益	未分配利润	净资产合计
一、上期期末净资产	31,971,413,661.99	-	-	31,971,413,661.99
加：会计政策变更	-	-	-	-
前期差错更正	-	-	-	-
其他	-	-	-	-
二、本期期初净资产	31,971,413,661.99	-	-	31,971,413,661.99
三、本期增减变动额（减少以“-”号填列）	-1,841,811,459.71	-	-	-1,841,811,459.71
（一）、综合收益总额	-	-	278,193,883.92	278,193,883.92
（二）、本期基金份额交易产生的净资产变动数（净资产减少以“-”号填列）	-1,841,811,459.71	-	-	-1,841,811,459.71
其中：1. 基金申购款	25,763,554,053.76	-	-	25,763,554,053.76
2. 基金赎回款	-27,605,365,513.47	-	-	-27,605,365,513.47
（三）、本期向基金份额持有人分配利润产生的净资产变动（净资产减少以“-”号填列）	-	-	-278,193,883.92	-278,193,883.92
（四）、其他综合收益结转留存收	-	-	-	-

益				
四、本期期末净资产	30,129,602,202.28	-	-	30,129,602,202.28

报表附注为财务报表的组成部分。

本报告 6.1 至 6.4 财务报表由下列负责人签署：

<u>程昆</u>	<u>毕宏燕</u>	<u>丁煜琼</u>
基金管理人负责人	主管会计工作负责人	会计机构负责人

6.4 报表附注

6.4.1 基金基本情况

农银汇理红利日结货币市场基金(以下简称“本基金”)经中国证券监督管理委员会(以下简称“中国证监会”)证监许可[2014]第 1191 号《关于准予农银汇理红利日结货币市场基金注册的批复》核准,由农银汇理基金管理有限公司依照《中华人民共和国证券投资基金法》和《农银汇理红利日结货币市场基金基金合同》负责公开募集。本基金为契约型开放式基金,存续期限不定,首次设立募集不包括认购资金利息共募集 15,572,854,875.44 元,业经普华永道中天会计师事务所(特殊普通合伙)普华永道中天验字(2014)第 782 号验资报告予以验证。经向中国证监会备案,《农银汇理红利日结货币市场基金基金合同》于 2014 年 12 月 19 日正式生效,基金合同生效日的基金份额总额为 15,574,349,029.22 份基金份额,其中认购资金利息折合 1,494,153.78 份基金份额。本基金的基金管理人为农银汇理基金管理有限公司,基金托管人为中国建设银行股份有限公司。

截至 2023 年 10 月 25 日,根据《农银汇理红利日结货币市场基金基金合同》和《农银汇理红利日结货币市场基金招募说明书》的规定,本基金设 A 类和 B 类两类基金份额,不同类别的基金份额适用不同费率的销售服务费;并根据投资者基金交易账户所持有份额数量是否不低于 500 万份进行不同类别基金份额的判断和处理。根据本基金的基金管理人农银汇理基金管理有限公司于 2023 年 10 月 24 日发布的《农银汇理基金管理有限公司关于农银汇理红利日结货币市场基金增设 C 类基金份额并修改基金合同、托管协议等法律文件的公告》以及更新后的《农银汇理红利日结货币市场基金基金合同》的有关规定,于 2023 年 10 月 26 日起本基金在现有基金份额的基础上增设 C 类基金份额,本基金新增 C 类基金份额后,将分设 A 类、B 类和 C 类三类基金份额,不同类别的基金份额适用不同费率的销售服务费;并根据投资者基金交易账户所持有份额数量、持有时

间等进行不同类别基金份额的判断和处理。本基金 C 类基金份额暂不开通基金份额升降级业务。

根据《中华人民共和国证券投资基金法》和《农银汇理红利日结货币市场基金基金合同》的有关规定，本基金的投资范围为现金，通知存款，短期融资券，一年以内(含一年)的银行定期存款、大额存单，期限在一年以内(含一年)的债券回购，期限在一年以内(含一年)的中央银行票据，剩余期限在 397 天以内(含 397 天)的债券、资产支持证券、中期票据，以及法律法规或中国证监会允许基金投资的其他金融工具。本基金的业绩比较基准为：人民币活期存款利率(税后)。

6.4.2 会计报表的编制基础

本基金的财务报表按照财政部于 2006 年 2 月 15 日及以后期间颁布的《企业会计准则—基本准则》、各项具体会计准则、《资产管理产品相关会计处理规定》及其他相关规定(以下合称“企业会计准则”)、中国证监会颁布的《证券投资基金信息披露 XBRL 模板第 3 号<年度报告和中期报告>》、中国证券投资基金业协会(以下简称“中国基金业协会”)颁布的《证券投资基金会计核算业务指引》、本基金基金合同和在财务报表附注 6.4.4 所列示的中国证监会、中国基金业协会发布的有关规定及允许的基金行业实务操作编制。

本财务报表以持续经营为基础编制。

6.4.3 遵循企业会计准则及其他有关规定的声明

本财务报表符合企业会计准则的要求，真实、完整地反映了本基金本报告期末的财务状况以及本报告期的经营成果和净资产变动情况等有关信息。

6.4.4 本报告期所采用的会计政策、会计估计与最近一期年度报告相一致的说明

本报告期所采用的会计政策、会计估计与最近一期年度报告相一致。

6.4.5 会计政策和会计估计变更以及差错更正的说明

6.4.5.1 会计政策变更的说明

本基金本报告期末发生会计政策变更。

6.4.5.2 会计估计变更的说明

本基金本报告期末发生重大会计估计变更。

6.4.5.3 差错更正的说明

本基金在本报告期间无须说明的会计差错更正。

6.4.6 税项

根据财政部、国家税务总局财税[2002]128 号《关于开放式证券投资基金有关税收问题的通

知》、财税[2008]1号《关于企业所得税若干优惠政策的通知》、财税[2016]36号《关于全面推开营业税改征增值税试点的通知》、财税[2016]46号《关于进一步明确全面推开营改增试点金融业有关政策的通知》、财税[2016]70号《关于金融机构同业往来等增值税政策的补充通知》、财税[2016]140号《关于明确金融 房地产开发 教育辅助服务等增值税政策的通知》、财税[2017]2号《关于资管产品增值税政策有关问题的补充通知》、财税[2017]56号《关于资管产品增值税有关问题的通知》、财税[2017]90号《关于租入固定资产进项税额抵扣等增值税政策的通知》及其他相关财税法规和实务操作，主要税项列示如下：

(1) 资管产品运营过程中发生的增值税应税行为，以资管产品管理人为增值税纳税人。资管产品管理人运营资管产品过程中发生的增值税应税行为，暂适用简易计税方法，按照3%的征收率缴纳增值税。

对证券投资基金管理人运用基金买卖债券的转让收入免征增值税，对国债、地方政府债以及金融同业往来利息收入亦免征增值税。资管产品管理人运营资管产品提供的贷款服务，以产生的利息及利息性质的收入为销售额。

(2) 对基金从证券市场中取得的收入，包括买卖债券的差价收入，债券的利息收入及其他收入，暂不征收企业所得税。

(3) 对基金取得的企业债券利息收入，应由发行债券的企业在向基金支付利息时代扣代缴20%的个人所得税。

(4) 本基金的城市维护建设税、教育费附加和地方教育附加等税费按照实际缴纳增值税额的适用比例计算缴纳。

6.4.7 重要财务报表项目的说明

6.4.7.1 货币资金

单位：人民币元

项目	本期末 2024年6月30日
活期存款	1,540,636,377.89
等于：本金	1,539,503,791.36
加：应计利息	1,132,586.53
减：坏账准备	-
定期存款	11,484,395,325.03
等于：本金	11,430,000,000.00
加：应计利息	54,395,325.03
减：坏账准备	-
其中：存款期限1个月以内	-

存款期限 1-3 个月	500,831,333.39
存款期限 3 个月以上	10,983,563,991.64
其他存款	-
等于：本金	-
加：应计利息	-
减：坏账准备	-
合计	13,025,031,702.92

注：1. 定期存款的存款期限指定期存款的票面存期。

2. 本基金本期发生定期存款提前支取，未造成利息损失。

6.4.7.2 交易性金融资产

单位：人民币元

项目		本期末 2024 年 6 月 30 日			
		按实际利率计算的账面价值	影子定价	偏离金额	偏离度 (%)
债券	交易所市场	672,699,571.48	671,625,005.49	-1,074,565.99	-0.0030
	银行间市场	16,448,065,533.42	16,466,277,886.28	18,212,352.86	0.0504
	合计	17,120,765,104.90	17,137,902,891.77	17,137,786.87	0.0474
资产支持证券		-	-	-	-
合计		17,120,765,104.90	17,137,902,891.77	17,137,786.87	0.0474

注：偏离金额=影子定价-按实际利率计算的账面价值；

偏离度=偏离金额/通过按实际利率计算账面价值确定的基金资产净值。

6.4.7.3 衍生金融资产/负债

6.4.7.3.1 衍生金融资产/负债期末余额

本基金本报告期末未持有衍生金融资产/负债。

6.4.7.3.2 期末基金持有的期货合约情况

本基金本报告期末未持有期货合约。

6.4.7.3.3 期末基金持有的黄金衍生品情况

本基金本报告期末未持有黄金衍生品。

6.4.7.4 买入返售金融资产

6.4.7.4.1 各项买入返售金融资产期末余额

单位：人民币元

项目	本期末 2024 年 6 月 30 日	
	账面余额	其中：买断式逆回购

交易所市场	600,575,890.39	-
银行间市场	5,695,788,565.09	-
合计	6,296,364,455.48	-

6.4.7.4.2 期末买断式逆回购交易中取得的债券

本基金本报告期末未持有从买断式逆回购交易中取得的债券。

6.4.7.4.3 按预期信用损失一般模型计提减值准备的说明

本基金本报告期买入返售金融资产期末余额中无资产减值准备。

6.4.7.5 债权投资

6.4.7.5.1 债权投资情况

本基金本报告期末无债权投资。

6.4.7.5.2 债权投资减值准备计提情况

本基金本报告期末无债权投资减值准备。

6.4.7.6 其他债权投资

6.4.7.6.1 其他债权投资情况

本基金本报告期末无其他债权投资。

6.4.7.6.2 其他债权投资减值准备计提情况

本基金本报告期末无其他债权投资减值准备。

6.4.7.7 其他权益工具投资

6.4.7.7.1 其他权益工具投资情况

本基金本报告期末无其他权益工具投资。

6.4.7.7.2 报告期末其他权益工具投资情况

本基金本报告期末无其他权益工具投资。

6.4.7.8 其他资产

单位：人民币元

项目	本期末 2024年6月30日
应收利息	-
其他应收款	49,315.07
待摊费用	-
合计	49,315.07

6.4.7.9 其他负债

单位：人民币元

项目	本期末 2024年6月30日
应付券商交易单元保证金	-
应付赎回费	-
应付证券出借违约金	-
应付交易费用	212,461.99
其中：交易所市场	-
银行间市场	212,461.99
应付利息	-
预提费用	138,289.16
合计	350,751.15

6.4.7.10 实收基金

金额单位：人民币元

农银红利日结货币 A

项目	本期 2024年1月1日至2024年6月30日	
	基金份额（份）	账面金额
上年度末	24,462,635,510.71	24,462,635,510.71
本期申购	33,670,291,453.24	33,670,291,453.24
本期赎回（以“-”号填列）	-28,928,794,306.48	-28,928,794,306.48
基金拆分/份额折算前	-	-
基金拆分/份额折算调整	-	-
本期申购	-	-
本期赎回（以“-”号填列）	-	-
本期末	29,204,132,657.47	29,204,132,657.47

农银红利日结货币 B

项目	本期 2024年1月1日至2024年6月30日	
	基金份额（份）	账面金额
上年度末	6,077,876,911.26	6,077,876,911.26
本期申购	12,194,648,801.89	12,194,648,801.89
本期赎回（以“-”号填列）	-11,351,236,816.09	-11,351,236,816.09
基金拆分/份额折算前	-	-
基金拆分/份额折算调整	-	-
本期申购	-	-
本期赎回（以“-”号填列）	-	-
本期末	6,921,288,897.06	6,921,288,897.06

农银红利日结货币 C

项目	本期 2024年1月1日至2024年6月30日	
	基金份额（份）	账面金额

上年度末	1,023.05	1,023.05
本期申购	1,008.21	1,008.21
本期赎回（以“-”号填列）	-1,002.00	-1,002.00
基金拆分/份额折算前	-	-
基金拆分/份额折算调整	-	-
本期申购	-	-
本期赎回（以“-”号填列）	-	-
本期末	1,029.26	1,029.26

注：红利再投、转换入及级别调整入份额计入申购，转换出及级别调整出份额计入赎回。

6.4.7.11 其他综合收益

本基金本报告期无其他综合收益。

6.4.7.12 未分配利润

单位：人民币元

农银红利日结货币 A

项目	已实现部分	未实现部分	未分配利润合计
上年度末	-	-	-
加：会计政策变更	-	-	-
前期差错更正	-	-	-
其他	-	-	-
本期期初	-	-	-
本期利润	236,535,185.31	-	236,535,185.31
本期基金份额交易产生的变动数	-	-	-
其中：基金申购款	-	-	-
基金赎回款	-	-	-
本期已分配利润	-236,535,185.31	-	-236,535,185.31
本期末	-	-	-

农银红利日结货币 B

项目	已实现部分	未实现部分	未分配利润合计
上年度末	-	-	-
加：会计政策变更	-	-	-
前期差错更正	-	-	-
其他	-	-	-
本期期初	-	-	-
本期利润	75,496,092.78	-	75,496,092.78
本期基金份额交易产生的变动数	-	-	-
其中：基金申购款	-	-	-
基金赎回款	-	-	-
本期已分配利润	-75,496,092.78	-	-75,496,092.78
本期末	-	-	-

农银红利日结货币 C

项目	已实现部分	未实现部分	未分配利润合计
上年度末	-	-	-
加：会计政策变更	-	-	-
前期差错更正	-	-	-
其他	-	-	-
本期期初	-	-	-
本期利润	8.21	-	8.21
本期基金份额交易产生的变动数	-	-	-
其中：基金申购款	-	-	-
基金赎回款	-	-	-
本期已分配利润	-8.21	-	-8.21
本期末	-	-	-

6.4.7.13 存款利息收入

单位：人民币元

项目	本期
	2024年1月1日至2024年6月30日
活期存款利息收入	23,630,801.57
定期存款利息收入	153,979,626.17
其他存款利息收入	-
结算备付金利息收入	18,113.54
其他	168.28
合计	177,628,709.56

6.4.7.14 股票投资收益

本基金本报告期无股票投资收益。

6.4.7.15 债券投资收益

6.4.7.15.1 债券投资收益项目构成

单位：人民币元

项目	本期
	2024年1月1日至2024年6月30日
债券投资收益——利息收入	210,214,365.25
债券投资收益——买卖债券（债转股及债券到期兑付）差价收入	14,030,445.75
债券投资收益——赎回差价收入	-
债券投资收益——申购差价收入	-
合计	224,244,811.00

6.4.7.15.2 债券投资收益——买卖债券差价收入

单位：人民币元

项目	本期 2024年1月1日至2024年6月30日
卖出债券（债转股及债券到期兑付）成交总额	27,184,117,321.90
减：卖出债券（债转股及债券到期兑付）成本总额	26,995,258,095.61
减：应计利息总额	174,828,780.54
减：交易费用	-
买卖债券差价收入	14,030,445.75

6.4.7.15.3 债券投资收益——赎回差价收入

本基金本报告期无债券赎回差价收入。

6.4.7.15.4 债券投资收益——申购差价收入

本基金本报告期无债券申购差价收入。

6.4.7.16 资产支持证券投资收益**6.4.7.16.1 资产支持证券投资收益项目构成**

本基金本报告期无资产支持证券投资收益。

6.4.7.16.2 资产支持证券投资收益——买卖资产支持证券差价收入

本基金本报告期无资产支持证券投资收益。

6.4.7.16.3 资产支持证券投资收益——赎回差价收入

本基金本报告期无资产支持证券投资收益。

6.4.7.16.4 资产支持证券投资收益——申购差价收入

本基金本报告期无资产支持证券投资收益。

6.4.7.17 贵金属投资收益**6.4.7.17.1 贵金属投资收益项目构成**

本基金本报告期无贵金属投资收益。

6.4.7.17.2 贵金属投资收益——买卖贵金属差价收入

本基金本报告期无买卖贵金属差价收入。

6.4.7.17.3 贵金属投资收益——赎回差价收入

本基金本报告期无贵金属赎回差价收入。

6.4.7.17.4 贵金属投资收益——申购差价收入

本基金本报告期无贵金属申购差价收入。

6.4.7.18 衍生工具收益**6.4.7.18.1 衍生工具收益——买卖权证差价收入**

本基金本报告期无买卖权证差价收入。

6.4.7.18.2 衍生工具收益——其他投资收益

本基金本报告期无其他投资收益。

6.4.7.19 股利收益

本基金本报告期无股利收益。

6.4.7.20 公允价值变动收益

本基金本报告期无公允价值变动收益。

6.4.7.21 其他收入

本基金本报告期无其他收入。

6.4.7.22 信用减值损失

本基金本报告期无信用减值损失。

6.4.7.23 其他费用

单位：人民币元

项目	本期
	2024年1月1日至2024年6月30日
审计费用	69,616.82
信息披露费	59,672.34
证券出借违约金	-
银行费用	68,311.44
账户维护费	9,000.00
上清所账户维护费	9,600.00
其他	1,000.00
合计	217,200.60

6.4.8 或有事项、资产负债表日后事项的说明**6.4.8.1 或有事项**

截至资产负债表日，本基金并无须作披露的或有事项。

6.4.8.2 资产负债表日后事项

截至财务报表报出日，本基金无须作披露的资产负债表日后事项。

6.4.9 关联方关系

6.4.9.1 本报告期存在控制关系或其他重大利害关系的关联方发生变化的情况

报告期内对本基金存在控制关系或其他重大利害关系的关联方未发生变化。

6.4.9.2 本报告期与基金发生关联交易的各关联方

关联方名称	与本基金的关系
农银汇理基金管理有限公司（“农银汇理”）	基金管理人、注册登记机构、基金销售机构
中国建设银行股份有限公司（“建设银行”）	基金托管人、基金代销机构
中国农业银行股份有限公司（“农业银行”）	基金管理人的股东、基金销售机构
农银汇理资产管理有限公司	基金管理人的子公司

注：下述关联交易均在正常业务范围内按一般商业条款订立。

6.4.10 本报告期及上年度可比期间的关联方交易

6.4.10.1 通过关联方交易单元进行的交易

6.4.10.1.1 股票交易

本基金本报告期及上年度可比期间无通过关联方交易单元进行的股票交易。

6.4.10.1.2 债券交易

本基金本报告期及上年度可比期间无通过关联方交易单元进行的债券交易。

6.4.10.1.3 债券回购交易

本基金本报告期及上年度可比期间无通过关联方交易单元进行的债券回购交易。

6.4.10.1.4 权证交易

本基金本报告期及上年度可比期间无通过关联方交易单元进行的权证交易。

6.4.10.1.5 应支付关联方的佣金

本基金本报告期及上年度可比期间无应支付关联方的佣金。

6.4.10.2 关联方报酬

6.4.10.2.1 基金管理费

单位：人民币元

项目	本期	上年度可比期间
----	----	---------

	2024 年 1 月 1 日至 2024 年 6 月 30 日	2023 年 1 月 1 日至 2023 年 6 月 30 日
当期发生的基金应支付的管理费	58,491,146.05	51,443,115.89
其中：应支付销售机构的客户维护费	23,801,000.16	20,863,061.42
应支付基金管理人的净管理费	34,690,145.89	30,580,054.47

注：支付基金管理人农银汇理的管理人报酬按前一日基金资产净值 0.33%的年费率计提，逐日累计至每月月底，按月支付。其计算公式为：

$$\text{日管理人报酬} = \text{前一日基金资产净值} \times 0.33\% / \text{当年天数}。$$

6.4.10.2.2 基金托管费

单位：人民币元

项目	本期	上年度可比期间
	2024 年 1 月 1 日至 2024 年 6 月 30 日	2023 年 1 月 1 日至 2023 年 6 月 30 日
当期发生的基金应支付的托管费	17,724,589.72	15,588,823.00

注：支付基金托管人建设银行的托管费按前一日基金资产净值 0.10%的年费率计提，逐日累计至每月月底，按月支付。其计算公式为：

$$\text{日托管费} = \text{前一日基金资产净值} \times 0.10\% / \text{当年天数}。$$

6.4.10.2.3 销售服务费

单位：人民币元

获得销售服务费的各关联方名称	本期			
	2024 年 1 月 1 日至 2024 年 6 月 30 日			
	当期发生的基金应支付的销售服务费			
	农银红利日结货币 A	农银红利日结货币 B	农银红利日结货币 C	合计
农银汇理	3,587.73	307,233.25	1.79	310,822.77
农业银行	31,579,560.35	32,354.04	0.00	31,611,914.39
建设银行	12,703.94	444.16	0.00	13,148.10
合计	31,595,852.02	340,031.45	1.79	31,935,885.26
获得销售服务费的各关联方名称	上年度可比期间			
	2023 年 1 月 1 日至 2023 年 6 月 30 日			
	当期发生的基金应支付的销售服务费			
	农银红利日结货币 A	农银红利日结货币 B	农银红利日结货币 C	合计
农银汇理	4,891.26	280,758.31	-	285,649.57

农业银行	30,599,002.83	30,132.56	-	30,629,135.39
建设银行	12,269.20	191.60	-	12,460.80
合计	30,616,163.29	311,082.47	-	30,927,245.76

注：支付基金销售机构的销售服务费按前一日 A 类和 B 类和 C 类基金份额的基金资产净值 0.25% 和 0.01% 和 0.22% 的年费率计提，逐日累计至每月月底，按月支付给农银汇理，再由农银汇理计算并支付给各基金销售机构。其计算公式为：

$$\text{日销售服务费} = \text{前一日基金资产净值} \times \text{约定年费率} / \text{当年天数}$$

6.4.10.3 与关联方进行银行间同业市场的债券(含回购)交易

单位：人民币元

本期 2024 年 1 月 1 日至 2024 年 6 月 30 日						
银行间市场交易的 各关联方名称	债券交易金额		基金逆回购		基金正回购	
	基金买入	基金卖出	交易金额	利息收入	交易金额	利息支出
建设银行	-	-	-	-	1,899,000.00	404,620.46
上年度可比期间 2023 年 1 月 1 日至 2023 年 6 月 30 日						
银行间市场交易的 各关联方名称	债券交易金额		基金逆回购		基金正回购	
	基金买入	基金卖出	交易金额	利息收入	交易金额	利息支出
建设银行	-	-	-	-	2,900,600.00	355,607.06

6.4.10.4 各关联方投资本基金的情况

6.4.10.4.1 报告期内基金管理人运用自有资金投资本基金的情况

本基金本报告期及上年度可比期间基金管理人无运用自有资金投资本基金的情况。

6.4.10.4.2 报告期末除基金管理人之外的其他关联方投资本基金的情况

份额单位：份

农银红利日结货币 B

关联方名称	本期末 2024 年 6 月 30 日		上年度末 2023 年 12 月 31 日	
	持有的 基金份额	持有的基金份额 占基金总份额的 比例 (%)	持有的 基金份额	持有的基金份额 占基金总份额的 比例 (%)
农银汇理 资产管理 有限公司	408,411,930.77	5.90	404,437,739.28	6.65

6.4.10.5 由关联方保管的银行存款余额及当期产生的利息收入

单位：人民币元

关联方名称	本期 2024年1月1日至2024年6月30日		上年度可比期间 2023年1月1日至2023年6月30日	
	期末余额	当期利息收入	期末余额	当期利息收入
建设银行	1,540,636,377.89	23,630,801.57	6,991,294.12	97,989.95

注：本基金的活期银行存款由基金托管人建设银行保管，按银行同业利率计息。

6.4.10.6 本基金在承销期内参与关联方承销证券的情况

本基金本报告期及上年度可比期间无在承销期内参与关联方承销的证券。

6.4.10.7 其他关联交易事项的说明

于本期末，本基金未持有建设银行发行的同业存单（上年度末：本基金持有 5,500,000.00 张建设银行的同业存单，占基金净资产的比例为 1.79%）。

6.4.11 利润分配情况

单位：人民币元

农银红利日结货币 A				
已按再投资形式转 实收基金	直接通过应付 赎回款转出金额	应付利润 本年变动	本期利润分配合 计	备注
236,535,185.31	-	-	236,535,185.31	-
农银红利日结货币 B				
已按再投资形式转 实收基金	直接通过应付 赎回款转出金额	应付利润 本年变动	本期利润分配合 计	备注
75,496,092.78	-	-	75,496,092.78	-
农银红利日结货币 C				
已按再投资形式转 实收基金	直接通过应付 赎回款转出金额	应付利润 本年变动	本期利润分配合 计	备注
8.21	-	-	8.21	-

6.4.12 期末（2024年6月30日）本基金持有的流通受限证券

6.4.12.1 因认购新发/增发证券而于期末持有的流通受限证券

金额单位：人民币元

6.4.12.1.2 受限证券类别：债券										
证券 代码	证 券 名 称	成 功 认 购 日	受 限 期	流 通 受 限 类 型	认 购 价 格	期 末 估 值 单 价	数 量 （ 单 位： 张）	期 末 成 本 总 额	期 末 估 值 总 额	备 注
148790	24 广 发 D6	2024 年 6 月 24 日	1 个月 内(含)	新 债 未 上	100.00	100.03	500,000	50,000,000.00	50,015,189.04	-

				市					
--	--	--	--	---	--	--	--	--	--

6.4.12.2 期末持有的暂时停牌等流通受限股票

本基金本报告期末未持有暂时停牌等流通受限股票。

6.4.12.3 期末债券正回购交易中作为抵押的债券

6.4.12.3.1 银行间市场债券正回购

截至本报告期末 2024 年 06 月 30 日止, 本基金从事银行间市场债券正回购交易形成的卖出回购证券款余额 416,086,868.49 元, 是以如下债券作为质押:

金额单位: 人民币元

债券代码	债券名称	回购到期日	期末估值单价	数量(张)	期末估值总额
112310322	23 兴业银行 CD322	2024 年 7 月 1 日	99.29	1,413,000	140,293,532.68
112402016	24 工商银行 CD016	2024 年 7 月 1 日	98.66	430,000	42,424,458.57
170208	17 国开 08	2024 年 7 月 1 日	104.00	1,000,000	104,001,023.50
230306	23 进出 06	2024 年 7 月 1 日	101.59	1,600,000	162,537,751.22
合计				4,443,000	449,256,765.97

6.4.12.3.2 交易所市场债券正回购

本基金本报告期末未持有因交易所市场债券正回购交易而抵押的债券。

6.4.13 金融工具风险及管理

6.4.13.1 风险管理政策和组织架构

“本基金管理人的风险政策是使基金投资风险可测、可控、可承担。通过事前制定科学合理的制度和业务流程、事中有效的执行和管控、事后全面的检查和改进, 将风险管理贯穿于基金投资运作的整个环节, 有效防范和化解基金面临的市场风险、信用风险、流动性风险及投资合规性风险。

本基金管理人建立了“三层架构、三道防线”的风险管理组织体系。董事会及其下设的稽核及风险控制委员会是公司风险管理的最高层次, 负责建立健全公司全面风险管理体系, 审核公司基本风险管理制度、风险偏好、重大风险政策, 对风险管理承担最终责任。公司管理层及其下设的风险管理委员会组成风险管理的第二层次, 根据董事会要求具体组织和实施公司风险管理工作, 对风险管理承担直接责任。第一层次由各个部门组成, 承担业务风险的直接管理责任。公司建立了层次明晰、权责统一、监管明确的三道内部控制防线, 实现了业务经营部门、风险管理部门、

审计部门的分工协作，前、中、后台的相互制约，以及对公司决策层、管理层、操作层的全面监督和控制。”

6.4.13.2 信用风险

信用风险是指由于基金所投资债券的发行人出现违约、拒绝支付到期本息，债券发行人信用评级降低导致债券价格下降，或基金在交易过程中发生交收违约，导致基金资产损失的可能性。

本基金管理人建立了内部评级体系、存款银行名单和交易对手库，对投资债券进行内部评级，对存款银行、交易对手的资信状况进行充分评估、设定授信额度，以控制相应的信用风险。

6.4.13.2.1 按短期信用评级列示的债券投资

单位：人民币元

短期信用评级	本期末 2024年6月30日	上年度末 2023年12月31日
A-1	221,446,399.91	131,899,766.21
A-1 以下	-	-
未评级	14,798,089,191.29	15,243,629,408.02
合计	15,019,535,591.20	15,375,529,174.23

注：未评级的债券投资包括国债、央行票据、政策性银行金融债、超短期融资券和同业存单。

6.4.13.2.2 按短期信用评级列示的资产支持证券投资

6.4.13.2.3 按短期信用评级列示的同业存单投资

6.4.13.2.4 按长期信用评级列示的债券投资

单位：人民币元

长期信用评级	本期末 2024年6月30日	上年度末 2023年12月31日
AAA	1,392,086,490.02	761,768,412.65
AAA 以下	-	-
未评级	709,143,023.68	732,633,492.63
合计	2,101,229,513.70	1,494,401,905.28

注：未评级的债券投资一般包括国债、央行票据、政策性银行金融债。

6.4.13.2.5 按长期信用评级列示的资产支持证券投资

6.4.13.2.6 按长期信用评级列示的同业存单投资

6.4.13.3 流动性风险

流动性风险是指基金所持金融工具变现的难易程度。本基金的流动性风险主要来自于投资品种所处的交易市场不活跃而带来的变现困难和基金份额持有人可随时要求赎回其持有的基金份额。

本基金主要投资于银行间同业市场交易的固定收益品种，因此均能及时变现。此外，本基金可通过卖出回购金融资产方式借入短期资金应对流动性需求。本基金于资产负债表日所持有的金融负债的合同约定剩余到期日均为一年以内，可赎回基金份额净值(所有者权益)无固定到期日。

此外，针对兑付赎回资金的流动性风险，本基金的基金管理人在基金合同中约定了巨额赎回条款，制定了发生巨额赎回时资金的处理模式，控制因开放模式而产生的流动性风险。本基金的基金管理人每日预测本基金的流动性需求，并同时通过独立的风险管理部门设定流动性比例要求，对流动性指标进行持续的监测和分析。

6.4.13.3.1 金融资产和金融负债的到期期限分析

6.4.13.3.2 报告期内本基金组合资产的流动性风险分析

本报告期内，本基金管理人坚持组合管理、分散投资的基本原则，严格按照法律法规的有关规定和基金合同约定的投资范围与比例限制实施投资管理。针对兑付赎回资金的流动性风险，本基金管理人在基金合同中约定了巨额赎回条款，制定了发生巨额赎回时资金的处理措施，控制因开放模式而产生的流动性风险。本基金主要投资于基金合同约定的具有良好流动性的金融工具，因此除附注“期末本基金持有的流通受限证券”中列示的部分基金资产流通暂时受限制不能自由转让的情况外其余均能及时变现。此外，本基金可通过卖出回购金融资产方式借入短期资金应对流动性需求。

本报告期内，本基金管理人通过独立的风险管理部门对本基金投资品种变现指标、持仓集中度指标、流通受限的投资品种比例、逆回购交易的到期日与交易对手的集中度、以及组合在短时间内变现能力的综合指标等进行持续的监测和分析，同时定期统计本基金投资者结构、申购赎回特征，进行压力测试，分析本基金组合资产的变现能力与投资者赎回需求的匹配程度。

截止本报告期末及上年度末，本基金流动性风险可控。

6.4.13.4 市场风险

市场风险是指基金所持金融工具的公允价值或未来现金流量因所处市场各类价格因素的变动而发生波动的风险，主要包括利率风险、外汇风险和其他价格风险。

6.4.13.4.1 利率风险

利率风险是指基金的财务状况和现金流量受市场利率变动而发生波动的风险。利率敏感性金融工具均面临由于市场利率上升而导致公允价值下降的风险，其中浮动利率类金融工具还面临每个付息期间结束根据市场利率重新定价时对于未来现金流影响的风险。本基金的基金管理人日常通过对持仓品种组合的久期分析等方法对上述利率风险进行管理。

6.4.13.4.1.1 利率风险敞口

单位：人民币元

本期末 2024 年 6 月 30 日	6 个月以内	6 个月-1 年	1-5 年	不计息	合计
资产					
货币资金	11,322,656,091.45	1,702,375,611.47	-	-	13,025,031,702.92
结算备付金	10,581,534.50	-	-	-	10,581,534.50
存出保证金	40,352.84	-	-	-	40,352.84
交易性金融资产	10,841,539,601.83	6,279,225,503.07	-	-	17,120,765,104.90
买入返售金融资产	6,296,364,455.48	-	-	-	6,296,364,455.48
应收申购款	-	-	-	108,324,911.40	108,324,911.40
其他资产	-	-	-	49,315.07	49,315.07
资产总计	28,471,182,036.10	7,981,601,114.54	-	108,374,226.47	36,561,157,377.11
负债					
应付赎回款	-	-	-	10,000.00	10,000.00
应付管理人报酬	-	-	-	10,115,308.21	10,115,308.21
应付托管费	-	-	-	3,065,244.91	3,065,244.91
卖出回购金融资产款	416,086,868.49	-	-	-	416,086,868.49
应付销售服务费	-	-	-	6,085,569.75	6,085,569.75
应交税费	-	-	-	21,050.81	21,050.81
其他负债	-	-	-	350,751.15	350,751.15
负债总计	416,086,868.49	-	-	19,647,924.83	435,734,793.32
利率敏感度缺口	28,055,095,167.61	7,981,601,114.54	-	88,726,301.64	36,125,422,583.79
上年度末 2023 年 12 月 31 日	6 个月以内	6 个月-1 年	1-5 年	不计息	合计
资产					
货币资金	12,833,477,849.52	602,742,139.55	-	-	13,436,219,989.07
存出保证金	3,676.01	-	-	-	3,676.01
交易性金融资产	15,539,833,137.75	1,330,097,941.76	-	-	16,869,931,079.51
买入返售金融资产	1,842,041,884.61	-	-	-	1,842,041,884.61
应收申购款	-	-	-	56,602.85	56,602.85
其他资产	-	-	-	49,315.07	49,315.07
资产总计	30,215,356,547.89	1,932,840,081.31	-	105,917.92	32,148,302,547.12
负债					

应付赎回款	-	-	-	85,103.89	85,103.89
应付管理人报酬	-	-	-	8,822,595.29	8,822,595.29
应付托管费	-	-	-	2,673,513.72	2,673,513.72
卖出回购金融资产款	1,590,347,978.90	-	-	-	1,590,347,978.90
应付销售服务费	-	-	-	5,242,168.69	5,242,168.69
应交税费	-	-	-	147,783.32	147,783.32
其他负债	-	-	-	469,958.29	469,958.29
负债总计	1,590,347,978.90	-	-	17,441,123.20	1,607,789,102.10
利率敏感度缺口	28,625,008,568.99	1,932,840,081.31	-	-17,335,205.28	30,540,513,445.02

注：上表按金融资产和金融负债的重新定价日或到期日孰早者进行分类。

6.4.13.4.1.2 利率风险的敏感性分析

本基金管理人通过设定目标久期管理债券的利率风险，并根据基金合同要求将投资组合平均剩余期限控制在一定天数以内。若其他市场变量保持不变，市场利率上升或下降 25 个基点，对资产净值无重大影响。

6.4.13.4.2 外汇风险

本基金的所有资产及负债均以人民币计价，因此无重大外汇风险。

6.4.13.4.3 其他价格风险

其他价格风险是指基金所持金融工具的公允价值或未来现金流量因除市场利率和外汇汇率以外的市场价格因素变动而发生波动的风险。本基金主要投资于固定收益类金融工具，主要风险为利率风险和信用风险，其他的市场因素对本基金资产净值无重大影响。

6.4.13.4.3.1 其他价格风险敞口

于本报告期末及上年度末，本基金未持有股票和权证等权益类资产，因此不披露其他价格风险敞口数据。

6.4.13.4.3.2 其他价格风险的敏感性分析

于本报告期末及上年度末，本基金未持有股票和权证等权益类资产，因此不披露其他价格风险敞口数据。

6.4.14 公允价值

6.4.14.1 金融工具公允价值计量的方法

公允价值计量结果所属的层次，由对公允价值计量整体而言具有重要意义的输入值所属的

最低层次决定：

第一层次：相同资产或负债在活跃市场上未经调整的报价。

第二层次：除第一层次输入值外相关资产或负债直接或间接可观察的输入值。

第三层次：相关资产或负债的不可观察输入值。

6.4.14.2 持续的以公允价值计量的金融工具

6.4.14.2.1 各层次金融工具的公允价值

单位：人民币元

公允价值计量结果所属的层次	本期末 2024 年 6 月 30 日	上年度末 2023 年 12 月 31 日
第一层次	-	-
第二层次	17,120,765,104.90	16,869,931,079.51
第三层次	-	-
合计	17,120,765,104.90	16,869,931,079.51

6.4.14.2.2 公允价值所属层次间的重大变动

本基金以导致各层次之间转换的事项发生日为确认各层次之间转换的时点。

本基金本期及上年度可比期间持有的以公允价值计量的金融工具的公允价值所属层次未发生重大变动。

6.4.14.3 非持续的以公允价值计量的金融工具的说明

于本期末，本基金未持有非持续的以公允价值计量的金融资产(上年度末：同)。

6.4.14.4 不以公允价值计量的金融工具的相关说明

不以公允价值计量的金融资产和负债主要包括应收款项和其他金融负债，其账面价值与公允价值相差很小。

6.4.15 有助于理解和分析会计报表需要说明的其他事项

截至资产负债表日本基金无需要说明的其他重要事项。

§ 7 投资组合报告

7.1 期末基金资产组合情况

金额单位：人民币元

序号	项目	金额	占基金总资产的比例 (%)
1	固定收益投资	17,120,765,104.90	46.83
	其中：债券	17,120,765,104.90	46.83
	资产支持证券	-	-
2	买入返售金融资产	6,296,364,455.48	17.22
	其中：买断式回购的 买入返售金融资产	-	-
3	银行存款和结算备 付金合计	13,035,613,237.42	35.65
4	其他各项资产	108,414,579.31	0.30
5	合计	36,561,157,377.11	100.00

7.2 债券回购融资情况

金额单位：人民币元

序号	项目	占基金资产净值的比例 (%)	
1	报告期内债券回购融资余额	4.69	
	其中：买断式回购融资	-	
序号	项目	金额	占基金资产净值的比例 (%)
2	报告期末债券回购融资余额	416,086,868.49	1.15
	其中：买断式回购融资	-	-

注：报告期内债券回购融资余额占基金资产净值的比例为报告期内每日融资余额占资产净值比例的简单平均值。

债券正回购的资金余额超过基金资产净值的 20% 的说明

本报告期内本货币市场基金债券正回购的资金余额未超过资产净值的 20%。

7.3 基金投资组合平均剩余期限

7.3.1 投资组合平均剩余期限基本情况

项目	天数
报告期末投资组合平均剩余期限	108
报告期内投资组合平均剩余期限最高值	116
报告期内投资组合平均剩余期限最低值	78

报告期内投资组合平均剩余期限超过 120 天情况说明

本报告期内本基金不存在投资组合平均剩余期限超过 120 天的情况。

7.3.2 期末投资组合平均剩余期限分布比例

序号	平均剩余期限	各期限资产占基金资产净值的比例 (%)	各期限负债占基金资产净值的比例 (%)
1	30 天以内	31.00	1.15
	其中：剩余存续期超过 397 天的	-	-

	浮动利率债		
2	30 天（含）—60 天	11.34	-
	其中：剩余存续期超过 397 天的 浮动利率债	-	-
3	60 天（含）—90 天	11.50	-
	其中：剩余存续期超过 397 天的 浮动利率债	-	-
4	90 天（含）—120 天	4.30	-
	其中：剩余存续期超过 397 天的 浮动利率债	-	-
5	120 天（含）—397 天（含）	42.48	-
	其中：剩余存续期超过 397 天的 浮动利率债	-	-
	合计	100.61	1.15

7.4 报告期内投资组合平均剩余存续期超过 240 天情况说明

本报告期内本基金不存在投资组合平均剩余存续期超过 240 天的情况。

7.5 期末按债券品种分类的债券投资组合

金额单位：人民币元

序号	债券品种	按实际利率计算的账面价值	占基金资产净值比例（%）
1	国家债券	-	-
2	央行票据	-	-
3	金融债券	827,042,520.26	2.29
	其中：政策性 金融债	287,221,568.09	0.80
4	企业债券	672,699,571.48	1.86
5	企业短期融 资券	50,454,865.95	0.14
6	中期票据	985,471,573.09	2.73
7	同业存单	14,585,096,574.12	40.37
8	其他	-	-
9	合计	17,120,765,104.90	47.39
10	剩余存续期 超过 397 天的 浮动利率债 券	-	-

7.6 期末按实际利率计算账面价值占基金资产净值比例大小排名的前十名债券投资 明细

金额单位：人民币元

序号	债券代码	债券名称	债券数量（张）	按实际利率 计算的账面	占基金资产净值比例（%）
----	------	------	---------	----------------	--------------

				价值（元）	
1	112419054	24 恒丰银行 CD054	5,000,000	495,509,091 .24	1.37
2	112490414	24 重庆农村商 行 CD001	3,000,000	299,833,285 .91	0.83
3	112315328	23 民生银行 CD328	3,000,000	299,435,273 .09	0.83
4	112497972	24 南京银行 CD110	3,000,000	299,371,320 .66	0.83
5	112495111	24 天津银行 CD112	3,000,000	298,481,383 .08	0.83
6	112494544	24 杭州银行 CD045	3,000,000	297,095,972 .47	0.82
7	112498914	24 南京银行 CD129	3,000,000	296,053,685 .99	0.82
8	112492129	24 南京银行 CD020	3,000,000	295,773,346 .18	0.82
9	112415252	24 民生银行 CD252	3,000,000	295,642,091 .05	0.82
10	112419012	24 恒丰银行 CD012	2,000,000	199,850,709 .45	0.55

7.7 “影子定价”与按实际利率计算账面价值确定的基金资产净值的偏离

项目	偏离情况
报告期内偏离度的绝对值在 0.25（含）-0.5%间的次数	0
报告期内偏离度的最高值	0.0752%
报告期内偏离度的最低值	0.0271%
报告期内每个交易日偏离度的绝对值的简单平均值	0.0458%

报告期内负偏离度的绝对值达到 0.25%情况说明

本报告期内本基金不存在负偏离度的绝对值达到 0.25%的情况。

报告期内正偏离度的绝对值达到 0.5%情况说明

本报告期内本基金不存在正偏离度的绝对值达到 0.5%的情况。

7.8 期末按实际利率计算的账面价值占基金资产净值比例大小排名的前十名资产支持证券投资明细

本基金本报告期末未持有资产支持证券。

7.9 投资组合报告附注

7.9.1 基金计价方法说明

本基金计价采用摊余成本法，即估值对象以买入成本列示，按票面利率或商定利率并考虑其买入时的溢价与折价，在其剩余期限内按照实际利率法每日计提损益。本基金通过每日分红使基金份额净值维持在 1.0000 元。

7.9.2 基金投资的前十名证券的发行主体本期是否出现被监管部门立案调查，或在报告编制日前一年内受到公开谴责、处罚的情形

2023 年 8 月 2 日，中国民生银行股份有限公司因一、规避委托贷款监管，违规利用委托债权投资业务向企业融资二、违规贷款未整改收回情况下继续违规发放贷款三、对政府平台公司融资行为监控不力，导致政府债务增加四、股权质押管理问题未整改五、审计人员配备不足问题未整改六、对相关案件未按照有关规定处置七、未按监管要求将福费廷业务纳入表内核算八、代销池业务模式整改不到位九、违规开展综合财富管理代销业务整改不到位十、个别贷款风险分类结果仍存在偏离，整改不到位十一、发放违反国家宏观调控政策贷款仍未整改收回十二、部分正常资产转让问题整改不到位十三、部分不良资产转让问题整改不到位或未整改十四、对部分违规问题未进行责任追究或追究不到位，被国家金融监督管理总局处以罚款 4780 万元。

2023 年 8 月 25 日，南京银行股份有限公司因办理经常项目资金收付，未对交易单证的真实性及其与外汇收支的一致性进行合理性审查；未按规定报送财务会计报告、统计报表等资料；违反外汇登记管理规定，被国家外汇管理局江苏分局给予警告并罚款人民币 60 万元。

2023 年 12 月 5 日，天津银行股份有限公司因违反账户管理规定，未按规定履行客户身份识别义务，被中国人民银行天津市分行警告并处以罚款 34.6 万元。

2024 年 1 月 9 日，杭州银行股份有限公司因债券承销业务与债券交易/投资业务间“防火墙”建设不到位；余额包销业务未严格执行统一授信要求；包销余券处置超期限；结构性存款产品设计不符合监管要求，内嵌衍生交易不真实；本行贷款及贴现资金被用于购买本行结构性存款；理财资金用于偿还本行贷款，被国家金融监督管理总局浙江监管局罚款 210 万元。

本基金管理人经研究分析认为上述处罚未对该发行人发行的证券的投资价值产生重大的实质性影响。本基金投资上述证券的投资决策程序符合公司投资制度的规定。

其余证券的发行主体本期没有被监管部门立案调查或在本报告编制日前一年内受到公开谴责、处罚的情况。

7.9.3 期末其他各项资产构成

单位：人民币元

序号	名称	金额
1	存出保证金	40,352.84
2	应收清算款	-
3	应收利息	-
4	应收申购款	108,324,911.40
5	其他应收款	49,315.07
6	待摊费用	-
7	其他	-
8	合计	108,414,579.31

§ 8 基金份额持有人信息

8.1 期末基金份额持有人户数及持有人结构

份额单位：份

份额级别	持有人户数 (户)	户均持有的基 金份额	持有人结构			
			机构投资者		个人投资者	
			持有份额	占总份 额比例 (%)	持有份额	占总 份额 比例 (%)
农银红利 日结货币 A	8,760,902	3,333.46	40,254,720.45	0.14	29,163,877,937.02	99.86
农银红利 日结货币 B	645	10,730,680.46	6,480,608,513.57	93.63	440,680,383.49	6.37
农银红利 日结货币 C	1	1,029.26	0.00	0.00	1,029.26	100.00
合计	8,761,548	4,123.18	6,520,863,234.02	18.05	29,604,559,349.77	81.95

注：本基金机构、个人投资者持有份额占总份额比例的计算中，对下属分级基金，比例的分母采用各自级别的份额；对合计数，比例的分母采用下属分级基金份额的合计数。

8.2 期末货币市场基金前十名份额持有人情况

序号	持有人类别	持有份额（份）	占总份额比例（%）
1	其他机构	2,248,118,466.22	6.22
2	其他机构	2,238,594,157.41	6.20
3	银行类机构	502,398,301.23	1.39
4	其他机构	408,411,930.77	1.13
5	银行类机构	377,699,924.64	1.05
6	银行类机构	211,395,940.77	0.59

7	银行类机构	101,123,491.56	0.28
8	券商类机构	100,310,179.62	0.28
9	个人	98,000,966.03	0.27
10	其他机构	58,401,403.61	0.16

8.3 期末基金管理人的从业人员持有本基金的情况

项目	份额级别	持有份额总数（份）	占基金总份额比例（%）
基金管理人所有从业人员持有本基金	农银红利日结货币 A	416,657.81	0.0014
	农银红利日结货币 B	0.00	0.0000
	农银红利日结货币 C	1,029.26	100.0000
	合计	417,687.07	0.0012

注：从业人员持有份额占总份额比例的计算中，对下属分级基金，比例的分母采用各自级别的份额；对合计数，比例的分母采用下属分级基金份额的合计数。

8.4 期末基金管理人的从业人员持有本开放式基金份额总量区间情况

项目	份额级别	持有基金份额总量的数量区间（万份）
本公司高级管理人员、基金投资和部门负责人持有本开放式基金	农银红利日结货币 A	10~50
	农银红利日结货币 B	0
	农银红利日结货币 C	0
	合计	10~50
本基金基金经理持有本开放式基金	农银红利日结货币 A	0
	农银红利日结货币 B	0
	农银红利日结货币 C	0
	合计	0

§ 9 开放式基金份额变动

单位：份

项目	农银红利日结货币 A	农银红利日结货币 B	农银红利日结货币 C
基金合同生效日（2014年12月19日）基金份额总额	11,012,838,186.58	4,565,077,256.83	-
本报告期期初基金份额总额	24,462,635,510.71	6,077,876,911.26	1,023.05
本报告期基金总申购份额	33,670,291,453.24	12,194,648,801.89	1,008.21

减：本报告期基金总赎回份额	28,928,794,306.48	11,351,236,816.09	1,002.00
本报告期基金拆分变动份额	-	-	-
本报告期期末基金份额总额	29,204,132,657.47	6,921,288,897.06	1,029.26

注：申购含红利再投、转换入及份额级别调增数，赎回含转换出及份额级别调减数。

§ 10 重大事件揭示

10.1 基金份额持有人大会决议

报告期内无基金份额持有人大会决议。

10.2 基金管理人、基金托管人的专门基金托管部门的重大人事变动

本报告期内,根据农银汇理基金管理有限公司(以下简称“本公司”)第五届董事会第十五次会议决议,高国鹏先生自2024年6月27日离任本公司副总经理职务。

本公司已于2024年6月29日在规定媒介以及公司网站上刊登了上述高级管理人员变更的公告并按照监管要求进行了备案。

本报告期内,本基金托管人的专门基金托管部门未发生重大的人事变动。

10.3 涉及基金管理人、基金财产、基金托管业务的诉讼

报告期内无涉及基金管理人、基金财产的诉讼。本报告期内无涉及基金托管业务的诉讼事项。

10.4 基金投资策略的改变

报告期内本基金投资策略未发生改变。

10.5 为基金进行审计的会计师事务所情况

报告期内未发生改聘会计师事务所的情况。

10.6 管理人、托管人及其高级管理人员受稽查或处罚等情况

10.6.1 管理人及其高级管理人员受稽查或处罚等情况

措施 1	内容
受到稽查或处罚等措施的主体	管理人及高级管理人员
受到稽查或处罚等措施的时间	2024年2月2日
采取稽查或处罚等措施的机构	中国证券监督管理委员会上海监管局
受到的具体措施类型	行政监管措施。

	公司：责令改正；高级管理人员：警示函。
受到稽查或处罚等措施的原因	内部控制不健全，违反《公开募集证券投资基金运作管理办法》相关规定。
管理人采取整改措施的情况（如提出整改意见）	公司已按照法律法规及监管要求及时完成整改工作。
其他	无

10.6.2 托管人及其高级管理人员受稽查或处罚等情况

本报告期内，基金托管人及其高级管理人员未受监管部门稽查或处罚。

10.7 基金租用证券公司交易单元的有关情况

10.7.1 基金租用证券公司交易单元进行股票投资及佣金支付情况

金额单位：人民币元

券商名称	交易单元数量	股票交易		应支付该券商的佣金		备注
		成交金额	占当期股票成交总额的比例 (%)	佣金	占当期佣金总量的比例 (%)	
长江证券	2	-	-	-	-	-
东方证券	2	-	-	-	-	-
方正证券	2	-	-	-	-	-
光大证券	2	-	-	-	-	-
国金证券	2	-	-	-	-	-
国泰君安证券	2	-	-	-	-	-
国信证券	2	-	-	-	-	-
华创证券	2	-	-	-	-	-
华泰证券	2	-	-	-	-	-
申万宏源证券	3	-	-	-	-	-
天风证券	2	-	-	-	-	-
兴业证券	2	-	-	-	-	-
招商证券	2	-	-	-	-	-
中信证券	2	-	-	-	-	-

注：1、交易单元选择标准有：

(1) 财务状况良好，注册资本不少于 20 亿元人民币，最近一个完整年度在证券业协会披露的审计报告被出具无保留意见。

(2) 交易、研究等服务能力较强，最近一个完整年度年报披露的佣金席位占比在全市场前 1/2。

(3) 经营行为规范，合规风控能力较强，最近一年未因研究、交易业务违规而在中国证券监督管理委员会及其派出机构网站披露受到行政处罚。

2、本基金本报告期无新增或剔除交易单元。

10.7.2 基金租用证券公司交易单元进行其他证券投资的情况

金额单位：人民币元

券商名称	债券交易		债券回购交易		权证交易	
	成交金额	占当期债券成交总额的比例(%)	成交金额	占当期债券回购成交总额的比例(%)	成交金额	占当期权证成交总额的比例(%)
长江证券	633,810,617.50	42.54	-	-	-	-
东方证券	-	-	-	-	-	-
方正证券	-	-	-	-	-	-
光大证券	-	-	-	-	-	-
国金证券	856,019,590.41	57.46	3,315,355,000.00	100.00	-	-
国泰君安证券	-	-	-	-	-	-
国信证券	-	-	-	-	-	-
华创证券	-	-	-	-	-	-
华泰证券	-	-	-	-	-	-
申万宏源证券	-	-	-	-	-	-
天风证券	-	-	-	-	-	-
兴业证券	-	-	-	-	-	-
招商证券	-	-	-	-	-	-
中信证券	-	-	-	-	-	-

10.8 偏离度绝对值超过 0.5%的情况

本报告期内本基金不存在偏离度绝对值超过 0.5%的情况。

10.9 其他重大事件

序号	公告事项	法定披露方式	法定披露日期
1	农银汇理红利日结货币市场基金 2023 年第 4 季度报告	上海证券报、基金管理人网站	2024 年 1 月 19 日

2	农银汇理红利日结货币市场基金 2023 年年度报告	上海证券报、基金管理人网站	2024 年 3 月 28 日
3	农银汇理红利日结货币市场基金 2024 年第 1 季度报告	上海证券报、基金管理人网站	2024 年 4 月 18 日
4	农银汇理红利日结货币市场基金-招募说明书更新-2024 年第 1 次	上海证券报、基金管理人网站	2024 年 6 月 28 日
5	农银汇理红利日结货币市场基金基金产品资料概要更新	上海证券报、基金管理人网站	2024 年 6 月 28 日

§ 11 影响投资者决策的其他重要信息

11.1 报告期内单一投资者持有基金份额比例达到或超过 20%的情况

本基金本报告期内无单一投资者持有基金份额比例达到或超过 20%的情况。

11.2 影响投资者决策的其他重要信息

无。

§ 12 备查文件目录

12.1 备查文件目录

- 1、中国证监会准予注册本基金募集的文件；
- 2、《农银汇理红利日结货币市场基金基金合同》；
- 3、《农银汇理红利日结货币市场基金托管协议》；
- 4、基金管理人业务资格批件、营业执照；
- 5、基金托管人业务资格批件和营业执照复印件；
- 6、本报告期内公开披露的临时公告。

12.2 存放地点

备查文件存放于基金管理人的办公地址：中国（上海）自由贸易试验区银城路 9 号 50 层。

12.3 查阅方式

投资者可到基金管理人的住所及网站免费查阅备查文件。在支付工本费后，投资者可在合理时间内取得备查文件的复制件或复印件。

农银汇理基金管理有限公司

2024 年 8 月 29 日