

长盛盛裕纯债债券型证券投资基金 2024 年中期报告

2024 年 6 月 30 日

基金管理人：长盛基金管理有限公司

基金托管人：兴业银行股份有限公司

送出日期：2024 年 8 月 30 日

§ 1 重要提示及目录

1.1 重要提示

基金管理人的董事会、董事保证本报告所载资料不存在虚假记载、误导性陈述或重大遗漏，并对其内容的真实性、准确性和完整性承担个别及连带的法律责任。本中期报告已经三分之二以上独立董事签字同意，并由董事长签发。

基金托管人兴业银行股份有限公司根据本基金合同规定，于 2024 年 08 月 29 日复核了本报告中的财务指标、净值表现、利润分配情况、财务会计报告、投资组合报告等内容，保证复核内容不存在虚假记载、误导性陈述或者重大遗漏。

基金管理人承诺以诚实信用、勤勉尽责的原则管理和运用基金资产，但不保证基金一定盈利。

基金的过往业绩并不代表其未来表现。投资有风险，投资者在作出投资决策前应仔细阅读本基金的招募说明书及其更新。

本报告中财务资料未经审计。

本报告期自 2024 年 01 月 01 日起至 06 月 30 日止。

1.2 目录

§ 1 重要提示及目录	2
1.1 重要提示	2
1.2 目录	3
§ 2 基金简介	5
2.1 基金基本情况	5
2.2 基金产品说明	5
2.3 基金管理人和基金托管人	5
2.4 信息披露方式	6
2.5 其他相关资料	6
§ 3 主要财务指标和基金净值表现	6
3.1 主要会计数据和财务指标	6
3.2 基金净值表现	7
§ 4 管理人报告	10
4.1 基金管理人及基金经理情况	10
4.2 管理人对报告期内本基金运作合规守信情况的说明	11
4.3 管理人对报告期内公平交易情况的专项说明	11
4.4 管理人对报告期内基金的投资策略和业绩表现的说明	12
4.5 管理人对宏观经济、证券市场及行业走势的简要展望	13
4.6 管理人对报告期内基金估值程序等事项的说明	13
4.7 管理人对报告期内基金利润分配情况的说明	14
4.8 报告期内管理人对本基金持有人数或基金资产净值预警情形的说明	14
§ 5 托管人报告	14
5.1 报告期内本基金托管人合规守信情况声明	14
5.2 托管人对报告期内本基金投资运作合规守信、净值计算、利润分配等情况的说明	14
5.3 托管人对本中期报告中财务信息内容的真实、准确和完整发表意见	14
§ 6 半年度财务会计报告（未经审计）	14
6.1 资产负债表	14
6.2 利润表	16
6.3 净资产变动表	17
6.4 报表附注	19
§ 7 投资组合报告	40
7.1 期末基金资产组合情况	40
7.2 报告期末按行业分类的股票投资组合	40
7.3 期末按公允价值占基金资产净值比例大小排序的所有股票投资明细	40
7.4 报告期内股票投资组合的重大变动	40
7.5 期末按债券品种分类的债券投资组合	41
7.6 期末按公允价值占基金资产净值比例大小排序的前五名债券投资明细	41

7.7 期末按公允价值占基金资产净值比例大小排序的所有资产支持证券投资明细	41
7.8 报告期末按公允价值占基金资产净值比例大小排序的前五名贵金属投资明细	41
7.9 期末按公允价值占基金资产净值比例大小排序的前五名权证投资明细	41
7.10 报告期末本基金投资的国债期货交易情况说明	41
7.11 投资组合报告附注	42
§ 8 基金份额持有人信息	43
8.1 期末基金份额持有人户数及持有人结构	43
8.2 期末基金管理人的从业人员持有本基金的情况	44
8.3 期末基金管理人的从业人员持有本开放式基金份额总量区间情况	44
§ 9 开放式基金份额变动	44
§ 10 重大事件揭示	45
10.1 基金份额持有人大会决议	45
10.2 基金管理人、基金托管人的专门基金托管部门的重大人事变动	45
10.3 涉及基金管理人、基金财产、基金托管业务的诉讼	45
10.4 基金投资策略的改变	45
10.5 为基金进行审计的会计师事务所情况	45
10.6 管理人、托管人及其高级管理人员受稽查或处罚等情况	45
10.7 基金租用证券公司交易单元的有关情况	45
10.8 其他重大事件	46
§ 11 影响投资者决策的其他重要信息	48
11.1 报告期内单一投资者持有基金份额比例达到或超过 20%的情况	48
11.2 影响投资者决策的其他重要信息	48
§ 12 备查文件目录	48
12.1 备查文件目录	48
12.2 存放地点	48
12.3 查阅方式	48

§ 2 基金简介

2.1 基金基本情况

基金名称	长盛盛裕纯债债券型证券投资基金		
基金简称	长盛盛裕纯债		
基金主代码	003102		
基金运作方式	契约型开放式		
基金合同生效日	2016年8月4日		
基金管理人	长盛基金管理有限公司		
基金托管人	兴业银行股份有限公司		
报告期末基金份额总额	6,890,028,885.83份		
基金合同存续期	不定期		
下属分级基金的基金简称	长盛盛裕纯债 A	长盛盛裕纯债 C	长盛盛裕纯债 D
下属分级基金的交易代码	003102	003103	015736
报告期末下属分级基金的份额总额	1,444,826,048.51份	620,451,481.64份	4,824,751,355.68份

2.2 基金产品说明

投资目标	在控制风险和保持资产流动性的基础上，追求基金资产的长期稳健增值，并力争获得超过业绩比较基准的投资业绩。
投资策略	<p>(一) 大类资产配置策略</p> <p>本基金将在综合判断宏观经济周期、市场资金供需状况、大类资产估值水平对比的基础上，结合政策分析，确定不同投资期限内的大类金融资产配置和债券类属配置。</p> <p>(二) 债券组合管理策略</p> <p>本基金的债券组合管理策略包含：利率策略、类属配置策略、信用策略、相对价值策略、债券选择策略、中小企业私募债投资策略、资产支持证券等品种投资策略、国债期货投资策略。</p>
业绩比较基准	中债综合指数（全价）收益率
风险收益特征	本基金为债券型基金，属证券投资基金中的较低风险品种，其长期平均预期风险和预期收益率低于股票型基金和混合型基金，高于货币市场基金。

2.3 基金管理人和基金托管人

项目	基金管理人	基金托管人
名称	长盛基金管理有限公司	兴业银行股份有限公司
信息披露负责人	姓名	张利宁
	联系电话	010-86497608
	电子邮箱	zhangln@csfunds.com.cn
客户服务电话	400-888-2666、010-86497888	95561
传真	010-86497999	021-62159217

注册地址	深圳市福田区中心区福中三路诺德金融中心主楼 10D	福建省福州市台江区江滨中大道 398 号兴业银行大厦
办公地址	北京市朝阳区安定路 5 号院 3 号楼中建财富国际中心 3-5 层	上海市浦东新区银城路 167 号 4 楼
邮政编码	100029	200120
法定代表人	胡甲	吕家进

2.4 信息披露方式

本基金选定的信息披露报纸名称	《证券日报》
登载基金中期报告正文的管理人互联网网址	http://www.csfunds.com.cn
基金中期报告备置地点	基金管理人和基金托管人的办公地址

2.5 其他相关资料

项目	名称	办公地址
注册登记机构	长盛基金管理有限公司	北京市朝阳区安定路 5 号院 3 号楼中建财富国际中心 3-5 层

§ 3 主要财务指标和基金净值表现

3.1 主要会计数据和财务指标

金额单位：人民币元

3.1.1 期间数据和指标	报告期(2024年1月1日-2024年6月30日)		
	长盛盛裕纯债 A	长盛盛裕纯债 C	长盛盛裕纯债 D
本期已实现收益	35,418,854.70	14,607,067.35	104,409,794.72
本期利润	54,622,465.44	22,690,645.17	160,130,910.32
加权平均基金份额本期利润	0.0342	0.0330	0.0340
本期加权平均净值利润率	3.31%	3.19%	3.29%
本期基金份额净值增长率	3.35%	3.25%	3.36%

3.1.2 期末数据和指标	报告期末(2024年6月30日)		
期末可供分配利润	33,060,492.80	13,464,175.31	110,080,802.61
期末可供分配基金份额利润	0.0229	0.0217	0.0228
期末基金资产净值	1,505,542,878.07	645,893,443.02	5,027,658,790.10
期末基金份额净值	1.0420	1.0410	1.0421
3.1.3 累计期末指标	报告期末(2024年6月30日)		
基金份额累计净值增长率	37.84%	36.25%	12.82%

注：1、所述基金业绩指标不包括持有人认购或交易基金的各项费用，计入费用后实际收益水平要低于所列数字。

2、本期已实现收益指基金本期利息收入、投资收益、其他收入（不含公允价值变动收益）扣除相关费用和信用减值损失后的余额，本期利润为本期已实现收益加上本期公允价值变动收益。

3、期末可供分配利润，采用期末资产负债表中未分配利润与未分配利润中已实现部分的孰低数（为期末余额，不是当期发生数）。表中的“期末”均指本报告期最后一日，即6月30日。

4、本基金自2022年05月11日起增加D类基金份额，并自该日起接受投资者对D类基金份额的申购和赎回。

3.2 基金净值表现

3.2.1 基金份额净值增长率及其与同期业绩比较基准收益率的比较

长盛盛裕纯债 A

阶段	份额净值增长率①	份额净值增长率标准差②	业绩比较基准收益率③	业绩比较基准收益率标准差④	①—③	②—④
过去一个月	0.51%	0.02%	0.65%	0.03%	-0.14%	-0.01%
过去三个月	1.57%	0.05%	1.06%	0.07%	0.51%	-0.02%
过去六个月	3.35%	0.05%	2.42%	0.07%	0.93%	-0.02%

过去一年	6.12%	0.04%	3.27%	0.06%	2.85%	-0.02%
过去三年	21.20%	0.06%	6.58%	0.05%	14.62%	0.01%
自基金合同生效起 至今	37.84%	0.11%	7.66%	0.07%	30.18%	0.04%

长盛盛裕纯债 C

阶段	份额净值增长率①	份额净值增长率标准差②	业绩比较基准收益率③	业绩比较基准收益率标准差④	①-③	②-④
过去一个月	0.49%	0.02%	0.65%	0.03%	-0.16%	-0.01%
过去三个月	1.53%	0.05%	1.06%	0.07%	0.47%	-0.02%
过去六个月	3.25%	0.04%	2.42%	0.07%	0.83%	-0.03%
过去一年	5.91%	0.04%	3.27%	0.06%	2.64%	-0.02%
过去三年	20.46%	0.06%	6.58%	0.05%	13.88%	0.01%
自基金合同生效起 至今	36.25%	0.10%	7.66%	0.07%	28.59%	0.03%

长盛盛裕纯债 D

阶段	份额净值增长率①	份额净值增长率标准差②	业绩比较基准收益率③	业绩比较基准收益率标准差④	①-③	②-④
过去一个月	0.51%	0.02%	0.65%	0.03%	-0.14%	-0.01%
过去三个月	1.58%	0.05%	1.06%	0.07%	0.52%	-0.02%
过去六个月	3.36%	0.04%	2.42%	0.07%	0.94%	-0.03%
过去一年	6.13%	0.04%	3.27%	0.06%	2.86%	-0.02%
自基金新增本类份 额起至今	12.82%	0.04%	4.60%	0.05%	8.22%	-0.01%

注：本基金业绩比较基准的构建：

本基金业绩比较基准为中债综合指数（全价）收益率。

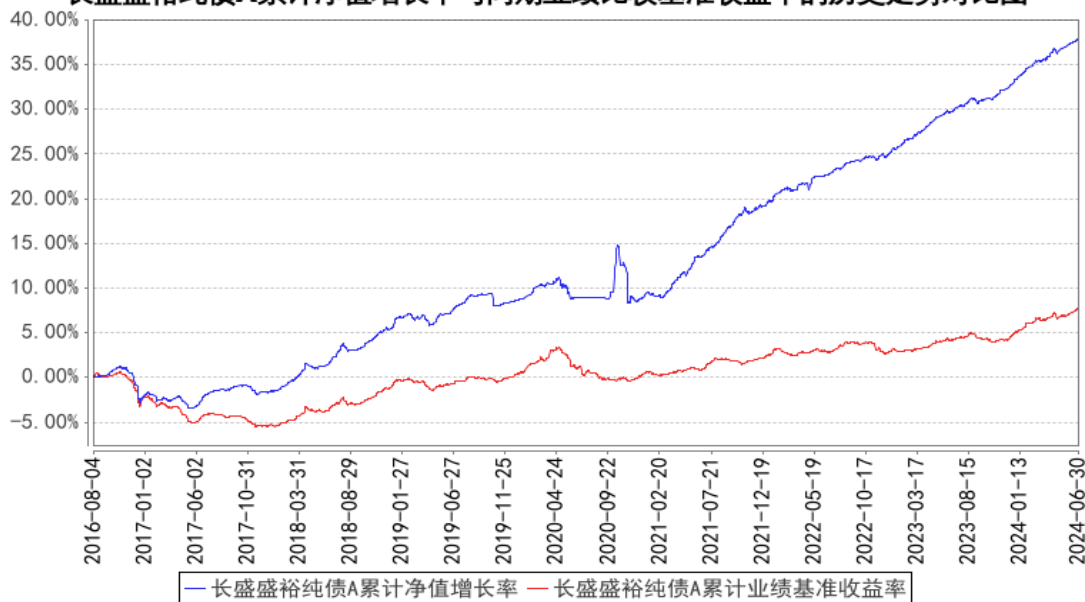
中债综合指数（全价）由中央国债登记结算有限责任公司编制并发布，该指数样本具有广泛的市场代表性，涵盖了主要交易市场（银行间市场、交易所市场等）、不同发行主体（政府、企业等）和期限（长期、中期、短期等）。

本基金为债券型基金，投资范围为固定收益类金融工具，且本基金不直接从二级市场买入股票、权证等权益类资产，也不参与一级市场新股申购和新股增发，可转换债券仅投资可分离交易

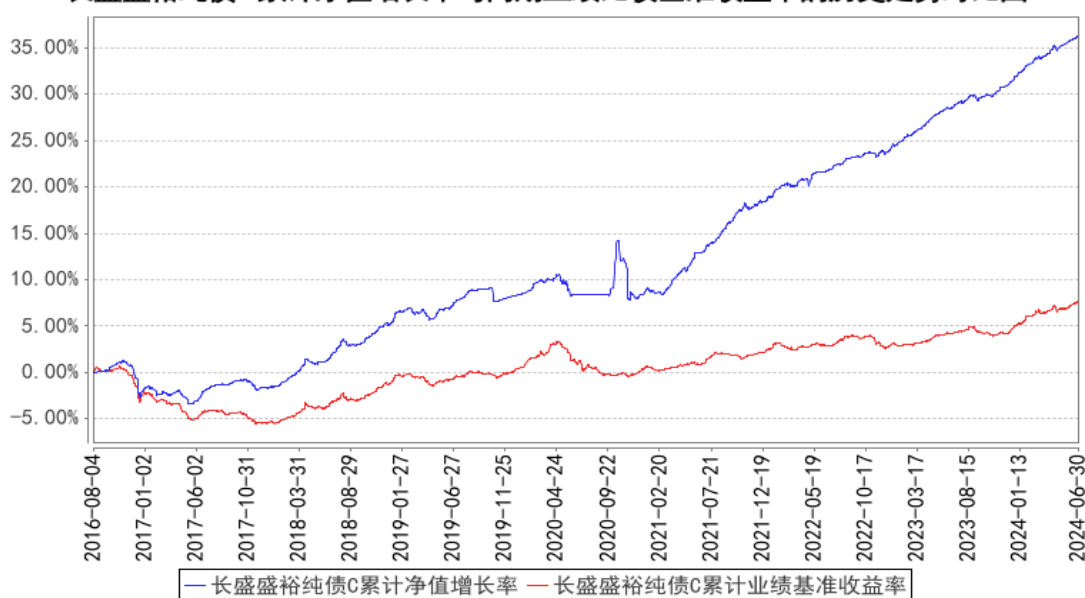
可转债的纯债部分。鉴于中债综合指数(全价)能够反映债券全市场的整体价格和投资回报情况，所以以其收益率作为本基金的业绩比较基准。

3.2.2 自基金合同生效以来基金份额累计净值增长率变动及其与同期业绩比较基准收益率变动的比较

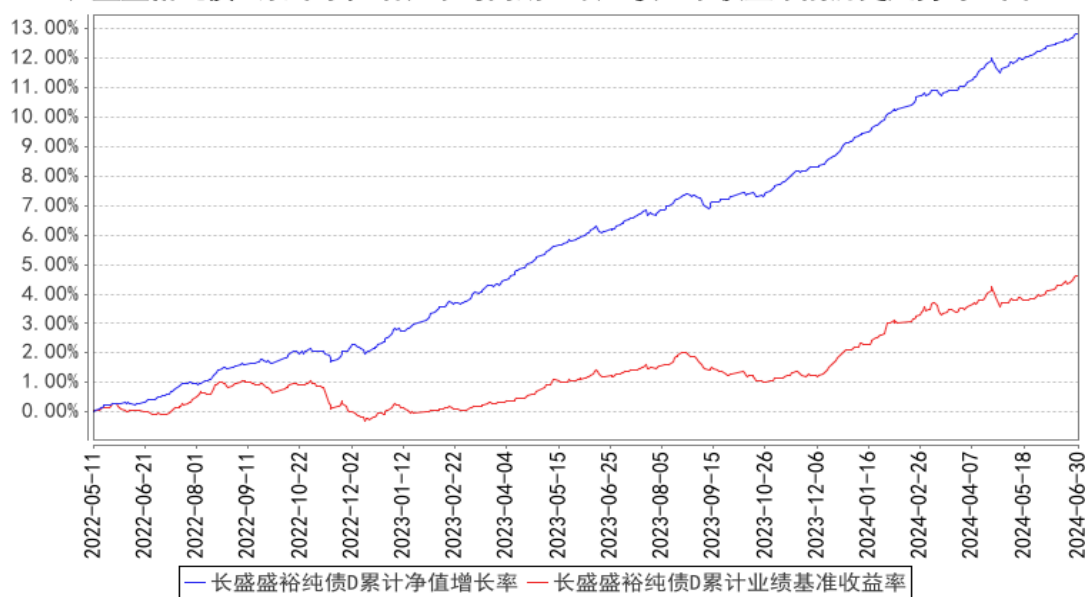
长盛盛裕纯债A累计净值增长率与同期业绩比较基准收益率的历史走势对比图



长盛盛裕纯债C累计净值增长率与同期业绩比较基准收益率的历史走势对比图



长盛盛裕纯债D累计净值增长率与同期业绩比较基准收益率的历史走势对比图



注：按照本基金合同规定，基金管理人应当自基金合同生效之日起六个月内使基金的投资组合比例符合基金合同的有关约定。截至报告日，本基金的各项资产配置比例符合本基金合同的有关约定。

§ 4 管理人报告

4.1 基金管理人及基金经理情况

4.1.1 基金管理人及其管理基金的经验

本基金管理人为长盛基金管理有限公司（以下简称公司），成立于 1999 年 3 月 26 日，是国内首批成立的十家基金管理公司之一，公司注册资本为人民币 2.06 亿元。长盛基金注册地为深圳，总部办公地位于北京，在北京、上海、成都等地设有分支机构，拥有全资子公司长盛基金（香港）有限公司和长盛创富资产管理有限公司。目前，公司股东及其出资比例为：国元证券股份有限公司占注册资本的 41%，新加坡星展银行有限公司（DBS Bank Ltd.）占注册资本的 33%，安徽省信用融资担保集团有限公司占注册资本的 13%，安徽省投资集团控股有限公司占注册资本的 13%。公司拥有公募基金、全国社保基金、特定客户资产管理、合格境内机构投资者（QDII）、合格境外机构投资者（QFII）、保险资产管理人等业务资格，同时可担任私募资产管理计划和境外 QFII 基金的投资顾问。截至 2024 年 6 月 30 日，基金管理人共管理七十二只开放式基金，并管理多个全国社保基金组合和私募资产管理计划。

4.1.2 基金经理（或基金经理小组）及基金经理助理简介

姓名	职务	任本基金的基金经理（助理）期限	证券从业年限	说明

		任职日期	离任日期		
王贵君	本基金基金经理，长盛安逸纯债债券型证券投资基金基金经理，长盛盛和纯债债券型证券投资基金基金经理，长盛全债指数增强型证券投资基金基金经理，长盛稳鑫 63 个月定期开放债券型证券投资基金基金经理，长盛盛逸 9 个月持有期债券型证券投资基金基金经理，固定收益部副总经理。	2020 年 12 月 17 日	-	12 年	王贵君先生，硕士。曾任中债资信评估有限责任公司评级分析师，上投摩根基金管理有限公司债券研究员，2017 年 6 月加入长盛基金管理有限公司，历任投资经理、专户理财部副总监、基金经理等。

注：1、上表基金经理的任职日期和离任日期均指公司决定确定的聘任日期和解聘日期；

2、“证券从业年限”中“证券从业”的含义遵从《证券投资基金经营机构董事、监事、高级管理人员及从业人员监督管理办法》的相关规定。

4.1.3 期末兼任私募资产管理计划投资经理的基金经理同时管理的产品情况

本基金本报告期内无基金经理兼任私募资产管理计划投资经理的情况。

4.2 管理人对报告期内本基金运作合规守信情况的说明

本报告期内，本基金管理人严格按照《证券投资基金法》及其各项实施准则、本基金基金合同和其他有关法律法规、监管部门的相关规定，依照诚实信用、勤勉尽责的原则管理和运用基金资产，在严格控制投资风险的基础上，为基金份额持有人谋求最大利益，没有损害基金份额持有人利益的行为。

4.3 管理人对报告期内公平交易情况的专项说明

4.3.1 公平交易制度的执行情况

报告期内，公司严格执行《公司公平交易细则》各项规定，在研究、投资授权与决策、交易执行等各个环节，公平对待旗下所有投资组合，包括公募基金、社保组合、私募资产管理计划等。具体如下：

研究支持，公司旗下所有投资组合共享公司研究部门研究成果，所有投资组合经理在公司研究平台上拥有同等权限。

投资授权与决策，公司实行投资决策委员会领导下的投资组合经理负责制，各投资组合经理在投资决策委员会的授权范围内，独立完成投资组合的管理工作。各投资组合经理遵守投资信息隔离墙制度。

交易执行，公司实行集中交易制度，所有投资组合的投资指令均由交易部统一执行委托交易。交易部依照《公司公平交易细则》的规定，场内交易，强制开启恒生交易系统公平交易程序；场外交易，严格遵守相关工作流程，保证交易执行的公平性。

投资管理行为的监控与分析评估，公司风险管理部、监察稽核部，依照《公司公平交易细则》的规定，持续、动态监督公司投资管理全过程，并进行分析评估，及时向公司管理层报告发现问题，保障公司旗下所有投资组合均被公平对待。

公司对过去 4 个季度的同向交易行为进行数量分析，计算溢价率、贡献率、占比等指标，使用双边 90%置信水平对 1 日、3 日、5 日的交易片段进行 T 检验，未发现违反公平交易及利益输送的行为。

4.3.2 异常交易行为的专项说明

本报告期内，本公司旗下所有投资组合参与的交易所公开竞价交易中，未发现同日反向交易成交较少的单边交易量超过该证券当日成交量的 5% 的交易。

本报告期内，未发现本基金有可能导致不公平交易和利益输送的异常交易行为。

4.4 管理人对报告期内基金的投资策略和业绩表现的说明

4.4.1 报告期内基金投资策略和运作分析

上半年，宏观经济呈现偏弱格局，债市延续资产荒行情，收益率震荡下行。

宏观层面，内需偏弱是核心矛盾。其中，地产仍是最大的拖累，二季度以来一线城市地产政策陆续松绑但暂未支撑销量的持续走强，住房价格仍处于探底过程中；基建在地方政府积极“化债”的大背景下，整体投资进度不及预期；居民预防性储蓄意愿仍较强，价格信号偏弱显示宏观温差仍大。流动性层面，货币政策维持合理充裕的基调，资金价格整体平稳。二季度在银行压降“超自律”存款的背景下，部分“高息”存款向非银转移，非银资金表现相对充裕。政策层面，当前仍处于广义降息周期进程中，上半年 LPR 调降、中小银行降存款利率等陆续落地；财政政策整体维持偏中性的基调，今年以来地方专项债发行进度偏慢。地产政策以鼓励居民购房为主，在居民收入预期不稳、住宅库存偏高的背景下，效果有待持续观察。

债券走势方面，1-2 月利率下行较为流畅，主要是基本面偏弱、降准落地、LPR 大幅调降、权益市场大幅回撤等多因素叠加导致，债券市场做多情绪浓厚，期限利差大幅压缩。进入二季度，债市配置压力延续，但央行多次提示长端利率风险，最终中短端利率受益于资金面平稳、非银资

金充裕，延续下行趋势，长端利率则相对谨慎，期限利差走阔。

信用债方面，今年以来城投债供给有限，高息资产供给愈发稀缺，信用利差、等级利差均持续压缩至极低水平。

报告期内，本基金在操作中严格遵守基金合同要求构建投资组合。一季度，组合杠杆基本维持稳定，久期适度拉长，资产配置仍以高等级信用债为主，但随着信用利差逐步压缩，组合逐步增加了流动性较好的利率债和地方债仓位；二季度组合久期、杠杆、资产配置结构维持相对稳定。

4.4.2 报告期内基金的业绩表现

截至本报告期末长盛盛裕纯债 A 的基金份额净值为 1.0420 元，本报告期基金份额净值增长率为 3.35%，同期业绩比较基准收益率为 2.42%；截至本报告期末长盛盛裕纯债 C 的基金份额净值为 1.0410 元，本报告期基金份额净值增长率为 3.25%，同期业绩比较基准收益率为 2.42%；截至本报告期末长盛盛裕纯债 D 的基金份额净值为 1.0421 元，本报告期基金份额净值增长率为 3.36%，同期业绩比较基准收益率为 2.42%。

4.5 管理人对宏观经济、证券市场及行业走势的简要展望

展望下半年，内需整体或延续偏弱格局，出口不确定性有所加大，全年完成 5% 增长目标的难度有所加大。根据三中全会部署“坚定不移实现全年经济社会发展目标”，逆周期政策加码的必要性提升。7 月 22 日央行下调 7 天逆回购利率 10bp 至 1.7%，1 年期和 5 年期 LPR 分别下调 10bp 至 3.35%、3.85%，是央行对加强逆周期调节的积极响应，往后看，伴随美联储开启降息周期，人民币汇率压力或有所缓和，货币政策或仍有进一步放松的空间，带动广谱利率继续下行，但节奏上可能仍然反复，一方面密切关注三季度经济成色，若经济增速持续两个季度低于预期，则货币政策进一步宽松的进程可能加快；另一方面关注后续财政政策是否跟随，进而对债市形成扰动。

4.6 管理人对报告期内基金估值程序等事项的说明

本基金管理人按照《企业会计准则》、中国证监会相关规定、中国证券投资基金业协会相关指引和基金合同关于估值的约定，对基金所持投资品种进行估值。

本基金管理人设有估值工作小组，负责制定、评估、复核和修订基金估值程序和技术，适时更新估值相关制度，指导并监督各类投资品种的估值程序，评估会计政策变更的影响，对证券投资基金估值方法进行最终决策等。估值工作小组由总经理担任组长，督察长担任副组长，小组成员均具有多年的证券、基金从业经验，熟悉相关法律法规，具备投资、研究、风险管理、法律合规或基金估值运作等方面的专业胜任能力。基金经理可参与估值原则和方法的讨论，但不参与估值原则和方法的最终决策和日常估值的执行。

参与估值流程的各方还包括本基金托管人和会计师事务所。托管人根据法律法规要求对基金

估值及净值计算履行复核责任，当存有异议时，托管人有责任要求基金管理公司作出合理解释，通过积极商讨达成一致意见。会计师事务所对估值委员会采用的相关估值模型、假设及参数的适当性发表审核意见。上述参与估值流程各方之间不存在任何重大利益冲突。

本基金管理人已分别与中债金融估值中心有限公司和中证指数有限公司签署服务协议，由中债金融估值中心有限公司按约定提供银行间同业市场的估值数据和流通受限股票的折扣率数据，由中证指数有限公司按约定提供交易所交易的债券品种的估值数据。

4.7 管理人对报告期内基金利润分配情况的说明

本报告期内，本基金实施了利润分配，符合法律法规和基金合同的相关约定。具体参见本报告“6.4.11 利润分配情况”。

4.8 报告期内管理人对本基金持有人数或基金资产净值预警情形的说明

本基金本报告期内不存在连续二十个工作日基金份额持有人数量不满二百人或者基金资产净值低于五千万元的情形。

§ 5 托管人报告

5.1 报告期内本基金托管人遵规守信情况声明

报告期内，本托管人严格遵守《中华人民共和国证券投资基金法》及其他有关法律法规、基金合同和托管协议的规定，诚信、尽责地履行了基金托管人义务，不存在损害本基金份额持有人利益的行为。

5.2 托管人对报告期内本基金投资运作遵规守信、净值计算、利润分配等情况的说明

报告期内，本托管人根据国家有关法律法规、基金合同和托管协议的规定，对基金管理人在本基金的投资运作、基金资产净值的计算、基金收益的计算、基金费用开支等方面进行了必要的监督、复核和审查，未发现其存在任何损害本基金份额持有人利益的行为；基金管理人在报告期内，严格遵守了《证券投资基金法》等有关法律法规，在各重要方面的运作严格按照基金合同的规定进行。

5.3 托管人对本中期报告中财务信息等内容的真实、准确和完整发表意见

本托管人认真复核了本中期报告中的财务指标、净值表现、收益分配情况、财务会计报告、投资组合报告等内容，认为其真实、准确和完整，不存在虚假记载、误导性陈述或者重大遗漏。

§ 6 半年度财务会计报告（未经审计）

6.1 资产负债表

会计主体：长盛盛裕纯债债券型证券投资基金

报告截止日：2024 年 6 月 30 日

单位：人民币元

资产	附注号	本期末 2024 年 6 月 30 日	上年度末 2023 年 12 月 31 日
资产：			
货币资金	6.4.7.1	6,791,780.60	49,158,806.98
结算备付金		25,127,740.31	30,224,762.84
存出保证金		5,881,716.17	4,943,863.23
交易性金融资产	6.4.7.2	9,334,247,809.20	8,769,982,357.07
其中：股票投资		-	-
基金投资		-	-
债券投资		9,334,247,809.20	8,769,982,357.07
资产支持证券投资		-	-
贵金属投资		-	-
其他投资		-	-
衍生金融资产	6.4.7.3	-	-
买入返售金融资产	6.4.7.4	-	-
债权投资	6.4.7.5	-	-
其中：债券投资		-	-
资产支持证券投资		-	-
其他投资		-	-
其他债权投资	6.4.7.6	-	-
其他权益工具投资	6.4.7.7	-	-
应收清算款		67,338,400.00	-
应收股利		-	-
应收申购款		6,355,302.03	21,411,415.90
递延所得税资产		-	-
其他资产	6.4.7.8	-	-
资产总计		9,445,742,748.31	8,875,721,206.02
负债和净资产	附注号	本期末 2024 年 6 月 30 日	上年度末 2023 年 12 月 31 日
负债：			
短期借款		-	-
交易性金融负债		-	-
衍生金融负债	6.4.7.3	-	-
卖出回购金融资产款		2,252,765,153.40	1,923,364,613.11
应付清算款		-	-
应付赎回款		10,241,753.38	24,117,432.40
应付管理人报酬		1,760,976.77	1,674,563.07
应付托管费		880,488.37	837,281.55
应付销售服务费		107,048.93	96,244.73
应付投资顾问费		-	-
应交税费		610,429.99	660,147.24

应付利润		-	-
递延所得税负债		-	-
其他负债	6.4.7.9	281,786.28	299,279.54
负债合计		2,266,647,637.12	1,951,049,561.64
净资产：			
实收基金	6.4.7.10	6,890,028,885.83	6,708,465,023.31
其他综合收益	6.4.7.11	-	-
未分配利润	6.4.7.12	289,066,225.36	216,206,621.07
净资产合计		7,179,095,111.19	6,924,671,644.38
负债和净资产总计		9,445,742,748.31	8,875,721,206.02

注：报告截止日 2024 年 06 月 30 日，长盛盛裕纯债 A 的基金份额净值为 1.0420 元，份额总额为 1,444,826,048.51 份；长盛盛裕纯债 C 的基金份额净值为 1.0410 元，份额总额为 620,451,481.64 份；长盛盛裕纯债 D 的基金份额净值为 1.0421 元，份额总额为 4,824,751,355.68 份。基金份额总额 6,890,028,885.83 份。

6.2 利润表

会计主体：长盛盛裕纯债债券型证券投资基金

本报告期：2024 年 1 月 1 日至 2024 年 6 月 30 日

单位：人民币元

项目	附注号	本期 2024 年 1 月 1 日至 2024 年 6 月 30 日	上年度可比期间 2023 年 1 月 1 日至 2023 年 6 月 30 日
一、营业总收入		279,213,050.38	141,675,126.81
1. 利息收入		380,177.09	371,057.38
其中：存款利息收入	6.4.7.13	311,679.60	228,203.69
债券利息收入		-	-
资产支持证券利息收入		-	-
买入返售金融资产收入		68,497.49	142,853.69
其他利息收入		-	-
2. 投资收益（损失以“-”填列）		195,161,868.61	130,725,978.27
其中：股票投资收益	6.4.7.14	-	-
基金投资收益		-	-
债券投资收益	6.4.7.15	195,713,825.69	128,081,666.64
资产支持证券投资	6.4.7.16	-	-
收益		-	-
贵金属投资收益	6.4.7.17	-	-
衍生工具收益	6.4.7.18	-551,957.08	2,644,311.63
股利收益	6.4.7.19	-	-

其他投资收益		-	-
3. 公允价值变动收益（损失以“-”号填列）	6.4.7.20	83,014,416.47	10,313,726.57
4. 汇兑收益（损失以“-”号填列）		-	-
5. 其他收入（损失以“-”号填列）	6.4.7.21	656,588.21	264,364.59
减：二、营业总支出		41,769,029.45	19,722,776.16
1. 管理人报酬	6.4.10.2.1	10,798,847.51	5,241,386.98
2. 托管费	6.4.10.2.2	5,399,423.71	2,620,693.49
3. 销售服务费		707,516.84	259,350.62
4. 投资顾问费		-	-
5. 利息支出		24,318,206.21	11,265,281.58
其中：卖出回购金融资产支出		24,318,206.21	11,265,281.58
6. 信用减值损失	6.4.7.22	-	-
7. 税金及附加		396,964.73	194,740.76
8. 其他费用	6.4.7.23	148,070.45	141,322.73
三、利润总额（亏损总额以“-”号填列）		237,444,020.93	121,952,350.65
减：所得税费用		-	-
四、净利润（净亏损以“-”号填列）		237,444,020.93	121,952,350.65
五、其他综合收益的税后净额		-	-
六、综合收益总额		237,444,020.93	121,952,350.65

6.3 净资产变动表

会计主体：长盛盛裕纯债债券型证券投资基金

本报告期：2024 年 1 月 1 日至 2024 年 6 月 30 日

单位：人民币元

项目	本期 2024 年 1 月 1 日至 2024 年 6 月 30 日		
	实收基金	未分配利润	净资产合计
一、上期期末净资产	6,708,465,023.31	216,206,621.07	6,924,671,644.38
二、本期期初净资产	6,708,465,023.31	216,206,621.07	6,924,671,644.38
三、本期增减变动额 (减少以“-”号填列)	181,563,862.52	72,859,604.29	254,423,466.81
(一)、综合收益总额	-	237,444,020.93	237,444,020.93
(二)、本期基金份额交易产生的净资	181,563,862.52	3,239,726.06	184,803,588.58

产变动数 (净资产减少以“-” 号填列)			
其中: 1. 基金申购款	1,277,717,149.94	41,123,211.71	1,318,840,361.65
2. 基金赎回 款	-1,096,153,287.42	-37,883,485.65	-1,134,036,773.07
(三)、本期向基金 份额持有人分配利 润产生的净资产变 动(净资产减少以 “-”号填列)	-	-167,824,142.70	-167,824,142.70
四、本期期末净资产	6,890,028,885.83	289,066,225.36	7,179,095,111.19
项目	上年度可比期间 2023年1月1日至2023年6月30日		
	实收基金	未分配利润	净资产合计
一、上期期末净资产	1,712,623,848.46	52,019,411.77	1,764,643,260.23
二、本期期初净资产	1,712,623,848.46	52,019,411.77	1,764,643,260.23
三、本期增减变动额 (减少以“-”号填 列)	3,373,946,622.05	127,754,917.92	3,501,701,539.97
(一)、综合收益总 额	-	121,952,350.65	121,952,350.65
(二)、本期基金份 额交易产生的净资 产变动数 (净资产减少以“-” 号填列)	3,373,946,622.05	92,582,020.06	3,466,528,642.11
其中: 1. 基金申购款	3,723,182,610.43	103,111,380.78	3,826,293,991.21
2. 基金赎回 款	-349,235,988.38	-10,529,360.72	-359,765,349.10
(三)、本期向基金 份额持有人分配利 润产生的净资产变 动(净资产减少以 “-”号填列)	-	-86,779,452.79	-86,779,452.79
四、本期期末净资产	5,086,570,470.51	179,774,329.69	5,266,344,800.20

报表附注为财务报表的组成部分。

本报告 6.1 至 6.4 财务报表由下列负责人签署:

胡甲

刁俊东

龚珉

基金管理人负责人

主管会计工作负责人

会计机构负责人

6.4 报表附注

6.4.1 基金基本情况

长盛盛裕纯债债券型证券投资基金（以下简称“本基金”），系经中国证券监督管理委员会（以下简称“中国证监会”）证监许可[2016]1482号《关于准予长盛盛裕纯债债券型证券投资基金注册的批复》的注册，由长盛基金管理有限公司向社会公开募集，基金合同于2016年8月4日生效，于基金合同生效日，本基金规模为1,000,048,999.00份基金份额。本基金为契约型开放式，存续期限不定。本基金的基金管理人和注册登记机构均为长盛基金管理有限公司，基金托管人兴业银行股份有限公司。

本基金根据申购费、销售服务费收取方式的不同将基金份额分为不同的类别，收取申购费和赎回费，不收取销售服务费的，包括A类基金份额和D类基金份额；收取销售服务费和赎回费，不收取申购费的，称为C类基金份额。本基金A类、C类和D类基金份额分别设置代码。由于基金费用的不同，本基金A类基金份额、C类基金份额和D类基金份额将分别计算并公告基金份额净值。

本基金的投资范围包括国内依法发行上市的国债、金融债、企业债、公司债、央行票据、地方政府债、中期票据、短期融资券、超短期融资券、同业存单、资产支持证券、次级债、可分离交易可转债的纯债部分、中小企业私募债、债券回购、银行存款等固定收益类金融工具及国债期货，以及法律、法规或中国证监会允许基金投资的其他金融工具（但须符合中国证监会的相关规定）。本基金不投资于股票、权证等权益类资产。如法律法规或监管机构以后允许基金投资其他品种，基金管理人在履行适当程序后，可以将其纳入投资范围。本基金的投资组合比例为：本基金对债券的投资比例不低于基金资产的80%，在扣除国债期货合约需缴纳的交易保证金后，现金或到期日在一年以内的政府债券的投资比例不低于基金资产净值的5%，其中，现金不包括结算备付金、存出保证金、应收申购款等。如法律法规或中国证监会变更投资品种的投资比例限制，基金管理人在履行适当程序后，可以调整上述投资品种的投资比例。本基金的业绩比较基准为：中债综合指数（全价）收益率。

6.4.2 会计报表的编制基础

本财务报表系按照财政部颁布的《企业会计准则——基本准则》以及其后颁布及修订的具体会计准则、应用指南、解释以及《资产管理产品相关会计处理规定》和其他相关规定（统称“企业会计准则”）编制，同时，在信息披露和估值方面，也参考了中国证监会颁布的《中国证券监督

管理委员会关于证券投资基金估值业务的指导意见》、《公开募集证券投资基金信息披露管理办法》、《证券投资基金信息披露内容与格式准则》第 3 号《半年度报告的内容与格式》、《证券投资基金信息披露编报规则》第 3 号《会计报表附注的编制及披露》、《证券投资基金信息披露 XBRL 模板第 3 号〈年度报告和中期报告〉》以及中国证监会和中国证券投资基金业协会颁布的其他相关规定。

本财务报表以本基金持续经营为基础列报。

6.4.3 遵循企业会计准则及其他有关规定的声明

本财务报表符合企业会计准则的要求，真实、完整地反映了本基金于 2024 年 06 月 30 日的财务状况以及 2024 年 01 月 01 日至 2024 年 06 月 30 日止期间的经营成果和净值变动情况。

6.4.4 本报告期所采用的会计政策、会计估计与最近一期年度报告相一致的说明

本报告期所采用的会计政策、会计估计与最近一期年度报告相一致。

6.4.5 会计政策和会计估计变更以及差错更正的说明

6.4.5.1 会计政策变更的说明

本基金本报告期无会计政策变更。

6.4.5.2 会计估计变更的说明

本基金本报告期无会计估计变更。

6.4.5.3 差错更正的说明

本基金本报告期无重大会计差错的内容和更正金额。

6.4.6 税项

6.4.6.1 增值税

根据财政部、国家税务总局财税[2016]36 号文《关于全面推开营业税改征增值税试点的通知》的规定，对证券投资基金（封闭式证券投资基金，开放式证券投资基金）管理人运用基金买卖股票、债券的转让收入免征增值税；国债、地方政府债利息收入以及金融同业往来利息收入免征增值税；存款利息收入不征收增值税；

根据财政部、国家税务总局财税[2016]46 号文《关于进一步明确全面推开营改增试点金融业有关政策的通知》的规定，金融机构开展的质押式买入返售金融商品业务及持有政策性金融债券取得的利息收入属于金融同业往来利息收入；

根据财政部、国家税务总局财税[2016]70 号文《关于金融机构同业往来等增值税政策的补充通知》的规定，金融机构开展的买断式买入返售金融商品业务、同业存款、同业存单以及持有金融债券取得的利息收入属于金融同业往来利息收入；

根据财政部、国家税务总局财税[2016]140 号文《关于明确金融、房地产开发、教育辅助服务等增值税政策的通知》的规定，资管产品运营过程中发生的增值税应税行为，以资管产品管理人为增值税纳税人；

根据财政部、国家税务总局财税[2017]56 号文《关于资管产品增值税有关问题的通知》的规定，自 2018 年 1 月 1 日起，资管产品管理人运营资管产品过程中发生的增值税应税行为（以下简称“资管产品运营业务”），暂适用简易计税方法，按照 3% 的征收率缴纳增值税，资管产品管理人未分别核算资管产品运营业务和其他业务的销售额和增值税应纳税额的除外。资管产品管理人可选择分别或汇总核算资管产品运营业务销售额和增值税应纳税额。对资管产品在 2018 年 1 月 1 日前运营过程中发生的增值税应税行为，未缴纳增值税的，不再缴纳；已缴纳增值税的，已纳税额从资管产品管理人以后月份的增值税应纳税额中抵减；

根据财政部、国家税务总局财税[2017]90 号文《关于租入固定资产进项税额抵扣等增值税政策的通知》的规定，自 2018 年 1 月 1 日起，资管产品管理人运营资管产品提供的贷款服务、发生的部分金融商品转让业务，按照以下规定确定销售额：提供贷款服务，以 2018 年 1 月 1 日起产生的利息及利息性质的收入为销售额；转让 2017 年 12 月 31 日前取得的股票（不包括限售股）、债券、基金、非货物期货，可以选择按照实际买入价计算销售额，或者以 2017 年最后一个交易日的股票收盘价（2017 年最后一个交易日处于停牌期间的股票，为停牌前最后一个交易日收盘价）、债券估值（中债金融估值中心有限公司或中证指数有限公司提供的债券估值）、基金份额净值、非货物期货结算价格作为买入价计算销售额；

增值税附加税包括城市维护建设税、教育费附加和地方教育费附加，以实际缴纳的增值税税额为计税依据，分别按规定的比例缴纳。

6.4.6.2 企业所得税

根据财政部、国家税务总局财税[2004]78 号文《关于证券投资基金税收政策的通知》的规定，自 2004 年 1 月 1 日起，对证券投资基金（封闭式证券投资基金，开放式证券投资基金）管理人运用基金买卖股票、债券的差价收入，继续免征企业所得税；

根据财政部、国家税务总局财税[2008]1 号文《关于企业所得税若干优惠政策的通知》的规定，对证券投资基金从证券市场中取得的收入，包括买卖股票、债券的差价收入，股权的股息、红利收入，债券的利息收入及其他收入，暂不征收企业所得税。

6.4.6.3 个人所得税

根据财政部、国家税务总局财税[2008]132 号文《财政部、国家税务总局关于储蓄存款利息

所得有关个人所得税政策的通知》的规定，自 2008 年 10 月 9 日起，对储蓄存款利息所得暂免征收个人所得税。

6.4.7 重要财务报表项目的说明

6.4.7.1 货币资金

单位：人民币元

项目	本期末 2024 年 6 月 30 日
活期存款	6,791,780.60
等于：本金	6,791,033.46
加：应计利息	747.14
减：坏账准备	-
定期存款	-
等于：本金	-
加：应计利息	-
减：坏账准备	-
其中：存款期限 1 个月以内	-
存款期限 1-3 个月	-
存款期限 3 个月以上	-
其他存款	-
等于：本金	-
加：应计利息	-
减：坏账准备	-
合计	6,791,780.60

6.4.7.2 交易性金融资产

单位：人民币元

项目	本期末 2024 年 6 月 30 日				
	成本	应计利息	公允价值	公允价值变动	
股票	-	-	-	-	
贵金属投资-金交所黄金合约	-	-	-	-	
债券	交易所市场	718,704,557.37	12,566,213.20	743,457,535.20	12,186,764.63
	银行间市场	8,314,196,395.66	128,269,174.00	8,590,790,274.00	148,324,704.34
	合计	9,032,900,953.03	140,835,387.20	9,334,247,809.20	160,511,468.97
资产支持证券	-	-	-	-	
基金	-	-	-	-	
其他	-	-	-	-	
合计	9,032,900,953.03	140,835,387.20	9,334,247,809.20	160,511,468.97	

6.4.7.3 衍生金融资产/负债

6.4.7.3.1 衍生金融资产/负债期末余额

单位：人民币元

项目	本期末 2024年6月30日			
	合同/名义 金额	公允价值		备注
		资产	负债	
利率衍生工具	414,993,250.00	-	-	-
其中：国债期货投资	414,993,250.00	-	-	-
货币衍生工具	-	-	-	-
权益衍生工具	-	-	-	-
其他衍生工具	-	-	-	-
合计	414,993,250.00	-	-	-

6.4.7.3.2 期末基金持有的期货合约情况

单位：人民币元

代码	名称	持仓量（买/卖）	合约市值	公允价值变动
T2412	10年期国债期货 2412 合约	100.00	105,260,000.00	792,750.00
TF2409	5年期国债期货 2409 合约	300.00	312,030,000.00	1,504,000.00
合计				2,296,750.00
减：可抵销期货暂收款				2,296,750.00
净额				-

注：衍生金融资产项下的利率衍生工具为国债期货投资，净额为 0。在当日无负债结算制度下，结算准备金已包括所持国债期货合约产生的持仓损益，则衍生金融资产项下的国债期货投资与相关的期货暂收款（结算所得的持仓损益）之间按抵销后的净额为 0。

6.4.7.4 买入返售金融资产

无。

6.4.7.5 债权投资

无。

6.4.7.6 其他债权投资

无。

6.4.7.7 其他权益工具投资

无。

6.4.7.8 其他资产

无。

6.4.7.9 其他负债

单位：人民币元

项目	本期末 2024年6月30日
应付券商交易单元保证金	-
应付赎回费	793.45
应付证券出借违约金	-
应付交易费用	67,594.45
其中：交易所市场	-
银行间市场	67,594.45
应付利息	-
预提费用	213,398.38
合计	281,786.28

6.4.7.10 实收基金

金额单位：人民币元

长盛盛裕纯债 A

项目	本期 2024年1月1日至2024年6月30日	
	基金份额（份）	账面金额
上年度末	1,652,011,215.56	1,652,011,215.56
本期申购	166,988,347.52	166,988,347.52
本期赎回（以“-”号填列）	-374,173,514.57	-374,173,514.57
基金拆分/份额折算前	-	-
基金拆分/份额折算调整	-	-
本期申购	-	-
本期赎回（以“-”号填列）	-	-
本期末	1,444,826,048.51	1,444,826,048.51

长盛盛裕纯债 C

项目	本期 2024年1月1日至2024年6月30日	
	基金份额（份）	账面金额
上年度末	591,337,097.75	591,337,097.75
本期申购	244,502,657.12	244,502,657.12
本期赎回（以“-”号填列）	-215,388,273.23	-215,388,273.23

基金拆分/份额折算前	-	-
基金拆分/份额折算调整	-	-
本期申购	-	-
本期赎回（以“-”号填列）	-	-
本期末	620,451,481.64	620,451,481.64

长盛盛裕纯债 D

项目	本期 2024年1月1日至2024年6月30日	
	基金份额（份）	账面金额
上年度末	4,465,116,710.00	4,465,116,710.00
本期申购	866,226,145.30	866,226,145.30
本期赎回（以“-”号填列）	-506,591,499.62	-506,591,499.62
基金拆分/份额折算前	-	-
基金拆分/份额折算调整	-	-
本期申购	-	-
本期赎回（以“-”号填列）	-	-
本期末	4,824,751,355.68	4,824,751,355.68

注：若本基金有分红及转换业务，申购含红利再投、转换入；赎回含转换出。

6.4.7.11 其他综合收益

无。

6.4.7.12 未分配利润

单位：人民币元

长盛盛裕纯债 A

项目	已实现部分	未实现部分	未分配利润合计
上年度末	41,310,068.55	11,965,275.09	53,275,343.64
本期期初	41,310,068.55	11,965,275.09	53,275,343.64
本期利润	35,418,854.70	19,203,610.74	54,622,465.44
本期基金份额交易产生的变动数	-4,530,677.81	-3,512,549.07	-8,043,226.88
其中：基金申购款	3,014,154.95	1,959,092.62	4,973,247.57
基金赎回款	-7,544,832.76	-5,471,641.69	-13,016,474.45
本期已分配利润	-39,137,752.64	-	-39,137,752.64
本期末	33,060,492.80	27,656,336.76	60,716,829.56

长盛盛裕纯债 C

项目	已实现部分	未实现部分	未分配利润合计
上年度末	14,128,292.39	4,360,471.82	18,488,764.21
本期期初	14,128,292.39	4,360,471.82	18,488,764.21
本期利润	14,607,067.35	8,083,577.82	22,690,645.17
本期基金份额交易产生的变动数	469,683.01	-466,263.57	3,419.44
其中：基金申购款	4,255,407.78	2,908,543.60	7,163,951.38

基金赎回款	-3,785,724.77	-3,374,807.17	-7,160,531.94
本期已分配利润	-15,740,867.44	-	-15,740,867.44
本期末	13,464,175.31	11,977,786.07	25,441,961.38

长盛盛裕纯债 D

项目	已实现部分	未实现部分	未分配利润合计
上年度末	111,878,100.66	32,564,412.56	144,442,513.22
本期期初	111,878,100.66	32,564,412.56	144,442,513.22
本期利润	104,409,794.72	55,721,115.60	160,130,910.32
本期基金份额交易产生的变动数	6,738,429.85	4,541,103.65	11,279,533.50
其中：基金申购款	16,698,778.92	12,287,233.84	28,986,012.76
基金赎回款	-9,960,349.07	-7,746,130.19	-17,706,479.26
本期已分配利润	-112,945,522.62	-	-112,945,522.62
本期末	110,080,802.61	92,826,631.81	202,907,434.42

6.4.7.13 存款利息收入

单位：人民币元

项目	本期
	2024年1月1日至2024年6月30日
活期存款利息收入	25,494.19
定期存款利息收入	-
其他存款利息收入	-
结算备付金利息收入	285,917.66
其他	267.75
合计	311,679.60

6.4.7.14 股票投资收益

无。

6.4.7.15 债券投资收益

6.4.7.15.1 债券投资收益项目构成

单位：人民币元

项目	本期
	2024年1月1日至2024年6月30日
债券投资收益——利息收入	188,177,522.72
债券投资收益——买卖债券（债转股及债券到期兑付）差价收入	7,536,302.97
债券投资收益——赎回差价收入	-
债券投资收益——申购差价收入	-
合计	195,713,825.69

6.4.7.15.2 债券投资收益——买卖债券差价收入

单位：人民币元

项目	本期
----	----

	2024年1月1日至2024年6月30日
卖出债券（债转股及债券到期兑付）成交总额	2,182,040,669.58
减：卖出债券（债转股及债券到期兑付）成本总额	2,119,183,584.65
减：应计利息总额	55,303,244.46
减：交易费用	17,537.50
买卖债券差价收入	7,536,302.97

6.4.7.16 资产支持证券投资收益

无。

6.4.7.17 贵金属投资收益

无。

6.4.7.18 衍生工具收益

6.4.7.18.1 衍生工具收益——买卖权证差价收入

无。

6.4.7.18.2 衍生工具收益——其他投资收益

单位：人民币元

项目	本期 2024年1月1日至2024年6月30日
国债期货投资收益	-551,957.08

6.4.7.19 股利收益

无。

6.4.7.20 公允价值变动收益

单位：人民币元

项目名称	本期 2024年1月1日至2024年6月30日
1. 交易性金融资产	80,302,252.39
股票投资	-
债券投资	80,302,252.39
资产支持证券投资	-
基金投资	-
贵金属投资	-
其他	-
2. 衍生工具	2,763,100.00
权证投资	-
期货投资	2,763,100.00
3. 其他	-
减：应税金融商品公允价值变动产生的预估增值税	50,935.92

合计	83,014,416.47
----	---------------

6.4.7.21 其他收入

单位：人民币元

项目	本期
	2024 年 1 月 1 日至 2024 年 6 月 30 日
基金赎回费收入	634,684.10
基金转换费收入	21,904.11
合计	656,588.21

6.4.7.22 信用减值损失

无。

6.4.7.23 其他费用

单位：人民币元

项目	本期
	2024 年 1 月 1 日至 2024 年 6 月 30 日
审计费用	49,726.04
信息披露费	59,672.34
证券出借违约金	-
银行费用	20,072.07
账户维护费	18,000.00
其他	600.00
合计	148,070.45

6.4.7.24 分部报告

无。

6.4.8 或有事项、资产负债表日后事项的说明

6.4.8.1 或有事项

无。

6.4.8.2 资产负债表日后事项

本基金的管理人于 2024 年 7 月 20 日发布分红公告，向截至 2024 年 7 月 23 日止本基金登记注册的份额持有人进行利润分配，长盛盛裕纯债 A 类按每 10 份基金份额分配红利人民币 0.1210 元；长盛盛裕纯债 C 类按每 10 份基金份额分配红利人民币 0.1140 元；长盛盛裕纯债 D 类按每 10 份基金份额分配红利人民币 0.1200 元。

除以上情况外，无其他需要说明的资产负债表日后事项。

6.4.9 关联方关系

6.4.9.1 本报告期存在控制关系或其他重大利害关系的关联方发生变化的情况

本报告期内，未存在控制关系或其他重大利害关系的关联方发生变化的情况。

6.4.9.2 本报告期与基金发生关联交易的各关联方

关联方名称	与本基金的关系
长盛基金管理有限公司（“长盛基金公司”）	基金管理人、注册登记机构、基金销售机构
兴业银行股份有限公司（“兴业银行”）	基金托管人、基金销售机构
国元证券股份有限公司（“国元证券”）	基金管理人的股东、基金销售机构
国元期货有限公司（“国元期货”）	基金管理人股东的控股子公司

注：下述关联交易均在正常业务范围内按一般商业条款订立。

6.4.10 本报告期及上年度可比期间的关联方交易

6.4.10.1 通过关联方交易单元进行的交易

无。

6.4.10.2 关联方报酬

6.4.10.2.1 基金管理费

单位：人民币元

项目	本期 2024年1月1日至2024年6月30日	上年度可比期间 2023年1月1日至2023年6月30日
当期发生的基金应支付的管理费	10,798,847.51	5,241,386.98
其中：应支付销售机构的客户维护费	2,825,626.29	958,791.35
应支付基金管理人的净管理费	7,973,221.22	4,282,595.63

注：基金管理费每日计提，按月支付。基金管理费按前一日的基金资产净值的 0.30% 的年管理费率计提。计算方法如下：

$$H = E \times \text{年管理费率} / \text{当年天数}$$

H 为每日应计提的基金管理费

E 为前一日的基金资产净值

6.4.10.2.2 基金托管费

单位：人民币元

项目	本期 2024年1月1日至2024年6月30日	上年度可比期间 2023年1月1日至2023年6月30日
当期发生的基金应支付的托管费	5,399,423.71	2,620,693.49

注：基金托管费每日计提，按月支付。基金托管费按前一日的基金资产净值的 0.15% 的年托管费率计提。计算方法如下：

$$H = E \times \text{年托管费率} / \text{当年天数}$$

H 为每日应计提的基金托管费

E 为前一日的基金资产净值

6.4.10.2.3 销售服务费

单位：人民币元

获得销售服务费的各关联方名称	本期 2024 年 1 月 1 日至 2024 年 6 月 30 日			
	当期发生的基金应支付的销售服务费			
	长盛盛裕纯债 A	长盛盛裕纯债 C	长盛盛裕纯债 D	合计
长盛基金公司	-	60,387.03	-	60,387.03
兴业银行	-	88.39	-	88.39
国元证券	-	80.53	-	80.53
合计	-	60,555.95	-	60,555.95
获得销售服务费的各关联方名称	上年度可比期间 2023 年 1 月 1 日至 2023 年 6 月 30 日			
	当期发生的基金应支付的销售服务费			
	长盛盛裕纯债 A	长盛盛裕纯债 C	长盛盛裕纯债 D	合计
长盛基金公司	-	75,766.97	-	75,766.97
国元证券	-	1.58	-	1.58
合计	-	75,768.55	-	75,768.55

注：基金销售服务费每日计提，按月支付。本基金 A 类基金份额、D 类基金份额不收取销售服务费，C 类基金份额的年销售服务费费率为 0.20%。销售服务费计提的计算公式如下：

$$H = E \times \text{年销售服务费率} / \text{当年天数}$$

H 为 C 类基金份额每日应计提的销售服务费

E 为 C 类基金份额前一日的基金资产净值

6.4.10.3 与关联方进行银行间同业市场的债券(含回购)交易

单位：人民币元

银行间市场交易的各关联方名称	本期 2024 年 1 月 1 日至 2024 年 6 月 30 日					
	债券交易金额		基金逆回购		基金正回购	
	基金买入	基金卖出	交易金额	利息收入	交易金额	利息支出
兴业银行	-	-	-	-	3,135,900,000.00	1,252,014.30
银行间市场交易的各关联方名称	上年度可比期间 2023 年 1 月 1 日至 2023 年 6 月 30 日					
	债券交易金额		基金逆回购		基金正回购	
	基金买入	基金卖出	交易金额	利息收入	交易金额	利息支出
兴业银行	-	-	-	-	228,500,	121,671.

					000.00	23
--	--	--	--	--	--------	----

6.4.10.4 报告期内转融通证券出借业务发生重大关联交易事项的说明

6.4.10.4.1 与关联方通过约定申报方式进行的适用固定期限费率的证券出借业务的情况

无。

6.4.10.4.2 与关联方通过约定申报方式进行的适用市场化期限费率的证券出借业务的情况

无。

6.4.10.5 各关联方投资本基金的情况

6.4.10.5.1 报告期内基金管理人运用自有资金投资本基金的情况

无。

6.4.10.5.2 报告期末除基金管理人之外的其他关联方投资本基金的情况

无。

6.4.10.6 由关联方保管的银行存款余额及当期产生的利息收入

单位：人民币元

关联方名称	本期 2024年1月1日至2024年6月30日		上年度可比期间 2023年1月1日至2023年6月30日	
	期末余额	当期利息收入	期末余额	当期利息收入
兴业银行	6,791,780.60	25,494.19	6,140,549.12	16,637.56
合计	6,791,780.60	25,494.19	6,140,549.12	16,637.56

注：本基金的银行存款由基金托管人兴业银行保管，按银行约定利率计息。

6.4.10.7 本基金在承销期内参与关联方承销证券的情况

无。

6.4.10.8 其他关联交易事项的说明

本基金用于期货交易结算的资金分别存放于国元期货的结算账户和保证金账户中，结算备付金按约定利率计息，存出保证金不计息。于2024年6月30日，本基金存放于国元期货的结算备付金余额为人民币20,148,275.27元，存出保证金余额为人民币5,849,560.00元（2023年6月30日：结算备付金余额为人民币24,152,490.66元，无存出保证金余额）。于2024年上半年度，本基金当期结算备付金利息收入为人民币173,334.98元（上年度可比期间：人民币181,823.94元）。

本基金报告期内通过国元期货买卖国债期货成交额为人民币1,351,593,750.00元（上年度可比期间：人民币1,675,766,450.00元），支付给国元期货的留存手续费为人民币107.08元（上年

度可比期间：人民币 130.97 元)。

6.4.11 利润分配情况

单位：人民币元

长盛盛裕纯债 A								
序号	权益 登记日	除息日		每 10 份基 金份额分 红数	现金形 式 发放总 额	再投资形 式 发放总额	本期利 润分配 合计	备注
		场内	场外					
1	2024 年 1 月 12 日	-	2024 年 1 月 12 日	0.1240	12,641,10 8.39	8,167,446. 96	20,808,55 5.35	-
2	2024 年 4 月 12 日	-	2024 年 4 月 12 日	0.1190	12,072,24 9.71	6,256,947. 58	18,329,19 7.29	-
合计	-	-	-	0.2430	24,713,35 8.10	14,424,394 .54	39,137,75 2.64	-
长盛盛裕纯债 C								
序号	权益 登记日	除息日		每 10 份基 金份额分 红数	现金形 式 发放总 额	再投资形 式 发放总额	本期利 润分配 合计	备注
		场内	场外					
1	2024 年 1 月 12 日	-	2024 年 1 月 12 日	0.1190	5,661,093 .31	1,864,719. 36	7,525,812 .67	-
2	2024 年 4 月 12 日	-	2024 年 4 月 12 日	0.1140	5,777,238 .01	2,437,816. 76	8,215,054 .77	-
合计	-	-	-	0.2330	11,438,33 1.32	4,302,536. 12	15,740,86 7.44	-
长盛盛裕纯债 D								
序号	权益 登记日	除息日		每 10 份基 金份额分 红数	现金形 式 发放总 额	再投资形 式 发放总额	本期利 润分配 合计	备注
		场内	场外					
1	2024 年 1 月 12 日	-	2024 年 1 月 12 日	0.1250	34,972,03 2.06	21,839,220 .80	56,811,25 2.86	-
2	2024 年 4 月 12 日	-	2024 年 4 月 12 日	0.1190	31,047,52 0.96	25,086,748 .80	56,134,26 9.76	-
合计	-	-	-	0.2440	66,019,55 3.02	46,925,969 .60	112,945,5 22.62	-

注：本基金于资产负债表日之后、中期报告批准报出日之前批准、公告或实施的利润分配情况请参见资产负债表日后事项。

6.4.12 期末（2024 年 6 月 30 日）本基金持有的流通受限证券

6.4.12.1 因认购新发/增发证券而于期末持有的流通受限证券

无。

6.4.12.2 期末持有的暂时停牌等流通受限股票

无。

6.4.12.3 期末债券正回购交易中作为抵押的债券

6.4.12.3.1 银行间市场债券正回购

截至本报告期末 2024 年 6 月 30 日止，本基金从事银行间市场债券正回购交易形成的卖出回购证券款余额 2,033,703,785.73 元，是以如下债券作为质押：

金额单位：人民币元

债券代码	债券名称	回购到期日	期末估值单价	数量（张）	期末估值总额
092218005	22 农发清发 05	2024 年 7 月 1 日	101.66	500,000	50,828,797.81
09230304	23 进出清发 04	2024 年 7 月 1 日	101.88	500,000	50,939,521.86
200205	20 国开 05	2024 年 7 月 1 日	105.88	170,000	17,999,674.52
210313	21 进出 13	2024 年 7 月 1 日	102.21	600,000	61,327,377.05
220322	22 进出 22	2024 年 7 月 1 日	102.05	1,500,000	153,068,729.51
220332	22 进出 32	2024 年 7 月 1 日	101.80	300,000	30,541,000.00
230203	23 国开 03	2024 年 7 月 1 日	103.85	1,000,000	103,852,950.82
230215	23 国开 15	2024 年 7 月 1 日	105.19	664,000	69,846,704.26
230313	23 进出 13	2024 年 7 月 1 日	103.13	100,000	10,312,961.75
200205	20 国开 05	2024 年 7 月 2 日	105.88	330,000	34,940,544.66
200215	20 国开 15	2024 年 7 月 2 日	111.45	700,000	78,013,508.20
2028051	20 浦发银行永续债	2024 年 7 月 2 日	106.54	1,900,000	202,434,617.49
210205	21 国开 05	2024 年 7 月 2 日	110.25	1,000,000	110,253,342.47
2128019	21 中国银行永续债 01	2024 年 7 月 2 日	104.12	878,000	91,421,333.85
2128025	21 建设银行二级 01	2024 年 7 月 2 日	105.89	164,000	17,365,691.15
2128049	21 建设银行二级 05	2024 年 7 月 2 日	105.17	500,000	52,585,655.74

2228006	22 中国银行二级 01	2024 年 7 月 2 日	104.25	600,000	62,549,704.92
230210	23 国开 10	2024 年 7 月 2 日	104.35	756,000	78,887,875.07
230421	23 农发 21	2024 年 7 月 2 日	101.83	400,000	40,731,103.83
2371140	23 福建债 24	2024 年 7 月 2 日	104.08	2,106,000	219,197,083.28
198430	23 重庆债 59	2024 年 7 月 3 日	104.87	166,000	17,409,181.96
198903	23 天津 106	2024 年 7 月 3 日	105.01	700,000	73,507,803.28
2271685	22 新疆债 30	2024 年 7 月 3 日	105.76	200,000	21,152,721.31
230311	23 进出 11	2024 年 7 月 3 日	106.99	1,790,000	191,517,968.86
2371140	23 福建债 24	2024 年 7 月 3 日	104.08	264,000	27,477,697.05
2028022	20 民生银行二级	2024 年 7 月 4 日	102.44	400,000	40,974,575.34
2128016	21 民生银行永续债 01	2024 年 7 月 4 日	104.62	1,300,000	136,004,895.89
2128044	21 工商银行永续债 02	2024 年 7 月 4 日	105.71	1,200,000	126,851,081.97
230215	23 国开 15	2024 年 7 月 5 日	105.19	1,054,000	110,871,123.93
合计				21,742,000	2,282,865,227.83

6.4.12.3.2 交易所市场债券正回购

截至本报告期末 2024 年 6 月 30 日止，本基金从事证券交易所债券正回购交易形成的卖出回购证券款余额为人民币 219,061,367.67 元，于 2024 年 7 月 3 日前先后到期。该类交易要求本基金在回购期内持有的证券交易所交易的债券和在新质押式回购下转入质押库的债券，按证券交易所规定的比例折算为标准券后，不低于债券回购交易的余额。

6.4.12.4 期末参与转融通证券出借业务的证券

无。

6.4.13 金融工具风险及管理

6.4.13.1 风险管理政策和组织架构

本基金的基金管理人奉行全面风险管理体系的建设，建立了以风险控制管理委员会为核心的、

由风险控制管理委员会、风险控制委员会、监察稽核部与风险管理部、相关业务部门构成的四级风险管理架构体系。本基金的基金管理人在董事会下设立风险控制管理委员会，负责制定风险管理的宏观政策，审议通过风险控制的总体措施等；在管理层层面设立风险控制委员会，讨论和制定公司日常经营过程中风险防范和控制措施；监察稽核部和风险管理部负责监察公司风险管理措施的执行；各职能部门在一定范围内负责本部门的风险评估和监控。

本基金在日常经营活动中面临的风险主要包括信用风险、流动性风险及市场风险。本基金的基金管理人从事风险管理的主要目标是争取将以上风险控制在限定的范围之内，使本基金在风险和收益之间取得最佳的平衡以实现“风险和收益相匹配”的风险收益目标。本基金的基金管理人对于金融工具的风险管理方法主要是通过定性分析和定量分析的方法去估测各种风险产生的可能损失。从定性分析的角度出发，判断风险损失的严重程度和出现同类风险损失的频度。而从定量分析的角度出发，根据本基金的投资目标，结合基金资产所运用金融工具特征通过特定的风险量化指标、模型，日常的量化报告，确定风险损失的限度和相应置信程度，及时可靠地对各种风险进行监督、检查和评估，并通过相应决策，将风险控制在可承受的范围内。

6.4.13.2 信用风险

信用风险是指基金在交易过程中因交易对手未履行合约责任，或者基金所投资证券之发行人出现违约、拒绝支付到期本息，导致基金资产损失和收益变化的风险。本基金的基金管理人在交易前对交易对手的资信状况进行了充分的评估，通过对投资品种信用等级评估来控制证券发行人的信用风险，且通过分散化投资以分散信用风险。本基金投资于一家公司发行的证券市值不超过基金资产净值的 10%，且本基金与由本基金管理人管理的其他基金共同持有一家公司的证券，不得超过该证券的 10%。

本基金在交易所进行的交易均与中国证券登记结算有限责任公司完成证券交收和款项清算，因此违约风险发生的可能性很小；基金在进行银行间同业市场交易前均对交易对手进行信用评估，以控制相应的信用风险。

6.4.13.2.1 按短期信用评级列示的债券投资

单位：人民币元

短期信用评级	本期末 2024 年 6 月 30 日	上年度末 2023 年 12 月 31 日
A-1	21,350,262.30	30,978,427.92
A-1 以下	-	-
未评级	516,505,919.11	559,931,879.97
合计	537,856,181.41	590,910,307.89

注：未评级部分为中期票据、短期融资券、超短期融资券、国债和政策性金融债。

6.4.13.2.2 按短期信用评级列示的资产支持证券投资

无。

6.4.13.2.3 按短期信用评级列示的同业存单投资

无。

6.4.13.2.4 按长期信用评级列示的债券投资

单位：人民币元

长期信用评级	本期末 2024年6月30日	上年度末 2023年12月31日
AAA	5,301,939,566.56	5,309,404,039.53
AAA 以下	759,978,325.83	1,141,230,355.82
未评级	2,734,473,735.40	1,728,437,653.83
合计	8,796,391,627.79	8,179,072,049.18

注：未评级部分为国债、政策性金融债、公司债和中期票据。

6.4.13.2.5 按长期信用评级列示的资产支持证券投资

无。

6.4.13.2.6 按长期信用评级列示的同业存单投资

无。

6.4.13.3 流动性风险

流动性风险是指基金所持金融工具变现的难易程度。本基金的流动性风险一方面来自于基金份额持有人可随时要求赎回其持有的基金份额，另一方面来自于投资品种所处的交易市场不活跃而带来的变现困难。

6.4.13.3.1 报告期内本基金组合资产的流动性风险分析

本基金的基金管理人严格按照《公开募集证券投资基金运作管理办法》及《公开募集开放式证券投资基金流动性风险管理规定》等有关法规的要求建立健全开放式基金流动性风险管理的内部控制体系，审慎评估各类资产的流动性，针对性制定流动性风险管理措施，对本基金组合资产的流动性风险进行管理。本基金的基金管理人采用监控流动性受限资产比例、流动性资产比例及压力测试等方式防范流动性风险，并对本基金的申购赎回情况进行监控，保持基金投资组合中的可用现金头寸与之相匹配，确保本基金资产的变现能力与投资者赎回需求的匹配与平衡。本基金的基金管理人在基金合同中设计了巨额赎回条款，约定在非常情况下赎回申请的处理方式，控制因开放申购赎回模式带来的流动性风险，有效保障基金持有人利益。

本基金所持大部分证券在证券交易所上市或在银行间同业市场交易，因此，除在附注 6.4.12 中列示的部分基金资产流通暂时受限制不能自由转让的情况外，本基金所持大部分资产均能以合

理价格适时变现。此外，本基金可通过卖出回购金融资产方式借入短期资金应对流动性需求，其上限一般不超过基金持有的债券资产的公允价值。除附注 6.4.12.3 中列示的卖出回购金融资产款余额（如有）将在 1 个月内到期且计息外，本基金于资产负债表日所持有的金融负债的合同约定剩余到期日均为一年以内且一般不计息，可赎回基金份额净值（所有者权益）无固定到期日且不计息，因此账面余额一般即为未折现的合约到期现金流量。本报告期内，本基金未发生重大流动性风险事件。

6.4.13.4 市场风险

市场风险是指基金所持金融工具的公允价值或未来现金流量因所处市场各类价格因素的变动而发生波动的风险，包括利率风险、外汇风险和其他价格风险。

6.4.13.4.1 利率风险

利率风险是指基金的公允价值和未来现金流量因市场利率变动而发生波动的风险。利率敏感性金融工具均面临由于市场利率上升而导致公允价值下降的风险，其中浮动利率类金融工具还面临每个付息期间结束根据市场利率重新定价时对于未来现金流影响的风险。本基金的基金管理人定期对本基金面临的利率敏感性缺口进行监控，并通过调整投资组合的久期等方法对上述利率风险进行管理。

6.4.13.4.1.1 利率风险敞口

单位：人民币元

本期末 2024年6月30 日	1年以内	1-5年	5年以上	不计息	合计
资产					
货币资金	6,791,033.46	-	-	747.14	6,791,780.60
结算备付金	25,038,309.14	-	-	89,431.17	25,127,740.31
存出保证金	5,881,703.12	-	-	13.05	5,881,716.17
交易性金融资产	3,046,710,740.00	4,622,552,682.00	1,524,149,000.00	140,835,387.20	9,334,247,809.20
应收申购款	-	-	-	6,355,302.03	6,355,302.03
应收清算款	-	-	-	67,338,400.00	67,338,400.00
资产总计	3,084,421,785.72	4,622,552,682.00	1,524,149,000.00	214,619,280.59	9,445,742,748.31
负债					
应付赎回款	-	-	-	10,241,753.38	10,241,753.38
应付管理人报酬	-	-	-	1,760,976.77	1,760,976.77
应付托管费	-	-	-	880,488.37	880,488.37
卖出回购金融资产款	2,251,994,933.50	-	-	770,219.90	2,252,765,153.40
应付销售服务费	-	-	-	107,048.93	107,048.93
应交税费	-	-	-	610,429.99	610,429.99

其他负债	-	-	-	281,786.28	281,786.28
负债总计	2,251,994,933.50	-	-	14,652,703.62	2,266,647,637.12
利率敏感度缺口	832,426,852.22	4,622,552,682.00	1,524,149,000.00	199,966,576.97	7,179,095,111.19
上年度末 2023 年 12 月 31 日	1 年以内	1-5 年	5 年以上	不计息	合计
资产					
货币资金	49,156,391.12	-	-	2,415.86	49,158,806.98
结算备付金	30,132,242.16	-	-	92,520.68	30,224,762.84
存出保证金	4,943,851.43	-	-	11.80	4,943,863.23
交易性金融资产	2,645,785,448.00	5,537,814,440.00	441,528,000.00	144,854,469.07	8,769,982,357.07
应收申购款	-	-	-	21,411,415.90	21,411,415.90
资产总计	2,730,017,932.71	5,537,814,440.00	441,528,000.00	166,360,833.31	8,875,721,206.02
负债					
应付赎回款	-	-	-	24,117,432.40	24,117,432.40
应付管理人报酬	-	-	-	1,674,563.07	1,674,563.07
应付托管费	-	-	-	837,281.55	837,281.55
卖出回购金融资产款	1,921,995,663.50	-	-	1,368,949.61	1,923,364,613.11
应付销售服务费	-	-	-	96,244.73	96,244.73
应交税费	-	-	-	660,147.24	660,147.24
其他负债	-	-	-	299,279.54	299,279.54
负债总计	1,921,995,663.50	-	-	29,053,898.14	1,951,049,561.64
利率敏感度缺口	808,022,269.21	5,537,814,440.00	441,528,000.00	137,306,935.17	6,924,671,644.38

注：表中所示为本基金资产及负债的账面价值，并按照合约规定的利率重新定价日或到期日孰早者进行了分类。

6.4.13.4.1.2 利率风险的敏感性分析

假设	除市场利率以外的其他市场变量保持不变		
分析	相关风险变量的变动	对资产负债表日基金资产净值的影响金额（单位：人民币元）	
		本期末（2024 年 6 月 30 日）	上年度末（2023 年 12 月 31 日）
	1. 市场利率下降 25 个基点	52,125,358.18	36,250,588.54
2. 市场利率上升 25 个基点	-52,125,358.18	-36,250,588.54	

6.4.13.4.2 外汇风险

外汇风险是指金融工具的公允价值或未来现金流量因外汇汇率变动而发生波动的风险。本基

金的所有资产及负债以人民币计价，因此无重大外汇风险。

6.4.13.4.3 其他价格风险

其他价格风险主要为市场价格风险，市场价格风险是指基金所持金融工具的公允价值或未来现金流量因除市场利率和外汇汇率以外的市场价格因素变动而发生波动的风险。本基金投资于固定收益类品种，因此除市场利率和外汇汇率以外的市场价格因素的变动对本基金资产净值无重大影响。

6.4.14 公允价值

6.4.14.1 金融工具公允价值计量的方法

公允价值计量结果所属的层次，由对公允价值计量整体而言具有重要意义的输入值所属的最低层次决定：第一层次：相同资产或负债在活跃市场上未经调整的报价；第二层次：除第一层次输入值外相关资产或负债直接或间接可观察的输入值；第三层次：相关资产或负债的不可观察输入值。

6.4.14.2 持续的以公允价值计量的金融工具

6.4.14.2.1 各层次金融工具的公允价值

单位：人民币元

公允价值计量结果所属的层次	本期末 2024年6月30日	上年度末 2023年12月31日
第一层次	-	-
第二层次	9,334,247,809.20	8,769,982,357.07
第三层次	-	-
合计	9,334,247,809.20	8,769,982,357.07

6.4.14.2.2 公允价值所属层次间的重大变动

本基金以导致各层次之间转换的事项发生日为确认各层次之间转换的时点。本基金本报告期及上年度可比期间持有的持续以公允价值计量的金融工具的公允价值所属层次未发生重大变动。

6.4.14.3 非持续的以公允价值计量的金融工具的说明

本基金本报告期末及上年度末均未持有非持续的以公允价值计量的金融工具。

6.4.14.4 不以公允价值计量的金融工具的相关说明

本基金持有的不以公允价值计量的金融工具为以摊余成本计量的金融资产和金融负债，这

些金融工具因其剩余期限较短，所以其账面价值与公允价值相若。

6.4.15 有助于理解和分析会计报表需要说明的其他事项

截至资产负债表日，本基金无需要说明的其他重要事项。

§ 7 投资组合报告

7.1 期末基金资产组合情况

金额单位：人民币元

序号	项目	金额	占基金总资产的比例 (%)
1	权益投资	-	-
	其中：股票	-	-
2	基金投资	-	-
3	固定收益投资	9,334,247,809.20	98.82
	其中：债券	9,334,247,809.20	98.82
	资产支持证券	-	-
4	贵金属投资	-	-
5	金融衍生品投资	-	-
6	买入返售金融资产	-	-
	其中：买断式回购的买入返售金融资产	-	-
7	银行存款和结算备付金合计	31,919,520.91	0.34
8	其他各项资产	79,575,418.20	0.84
9	合计	9,445,742,748.31	100.00

7.2 报告期末按行业分类的股票投资组合

7.2.1 报告期末按行业分类的境内股票投资组合

本基金本报告期末未持有境内股票。

7.2.2 报告期末按行业分类的港股通投资股票投资组合

本基金本报告期末未持有港股通投资股票。

7.3 期末按公允价值占基金资产净值比例大小排序的所有股票投资明细

本基金本报告期末未持有股票。

7.4 报告期内股票投资组合的重大变动

7.4.1 累计买入金额超出期初基金资产净值 2%或前 20 名的股票明细

本基金本报告期内未进行股票投资。

7.4.2 累计卖出金额超出期初基金资产净值 2%或前 20 名的股票明细

本基金本报告期内未进行股票投资。

7.4.3 买入股票的成本总额及卖出股票的收入总额

本基金本报告期内未进行股票投资。

7.5 期末按债券品种分类的债券投资组合

金额单位：人民币元

序号	债券品种	公允价值	占基金资产净值比例 (%)
1	国家债券	305,289.61	0.00
2	央行票据	-	-
3	金融债券	4,390,482,143.68	61.16
	其中：政策性金融债	1,585,810,110.96	22.09
4	企业债券	754,496,552.31	10.51
5	企业短期融资券	395,660,046.41	5.51
6	中期票据	3,261,339,591.40	45.43
7	可转债（可交换债）	-	-
8	同业存单	-	-
9	其他	531,964,185.79	7.41
10	合计	9,334,247,809.20	130.02

7.6 期末按公允价值占基金资产净值比例大小排序的前五名债券投资明细

金额单位：人民币元

序号	债券代码	债券名称	数量（张）	公允价值	占基金资产净值比例 (%)
1	2371140	23 福建债 24	4,000,000	416,328,743.17	5.80
2	092303005	23 进出口行二级资本债 02A	3,000,000	314,283,360.66	4.38
3	2128022	21 交通银行永续债	2,400,000	249,472,490.96	3.47
4	230311	23 进出 11	2,000,000	213,986,557.38	2.98
5	230215	23 国开 15	2,000,000	210,381,639.34	2.93

7.7 期末按公允价值占基金资产净值比例大小排序的所有资产支持证券投资明细

本基金本报告期末未持有资产支持证券。

7.8 报告期末按公允价值占基金资产净值比例大小排序的前五名贵金属投资明细

本基金本报告期末未持有贵金属。

7.9 期末按公允价值占基金资产净值比例大小排序的前五名权证投资明细

本基金本报告期末未持有权证。

7.10 报告期末本基金投资的国债期货交易情况说明

7.10.1 本期国债期货投资政策

报告期内，本基金在进行国债期货投资时，根据风险管理原则，本着谨慎原则，适度参与国债期货投资，投资以套期保值为主要目的，参与流动性好、交易活跃的国债期货合约。通过对债

券交易市场和期货市场运行趋势的研究，根据基金组合的实际情况及估值水平、基差水平、流动性等因素的分析，结合国债期货的定价模型寻求其合理的估值水平，在最大限度保证基金资产安全的基础上，力求实现资产的长期稳定增值。

7.10.2 本期国债期货投资评价

报告期内，本基金运用国债期货工具调节组合的期限结构以及久期水平。报告期内，产品根据市场环境，择机通过国债期货交易，管理产品的利率风险，符合既定的投资策略和投资目标。

7.11 投资组合报告附注

7.11.1 基金投资的前十名证券的发行主体本期是否出现被监管部门立案调查，或在报告编制日前一年内受到公开谴责、处罚的情形

(1) 21 招商银行永续债、20 招商银行永续债 01:

2023 年 11 月，招商银行因违反规定办理结汇、售汇业务行为、违反规定办理资本项目资金收付行为，被国家外汇管理局深圳市分局没收违法所得 89.03 万元，并罚款 475 万元。

2023 年 12 月 1 日，招商银行宁波分行因“为环保不达标企业办理贴现业务；违规收费；员工行为管理存在薄弱环节；房地产业务管理不审慎；个人经营性贷款用于置换按揭贷款；贷款“三查”不尽职；贸易背景真实性审查不到位；投后管理不尽职导致理财投资资金被挪用”，被国家金融监督管理总局宁波监管局合计罚款 285 万元，没收未退费的违法所得 1,516.68 元。

2023 年 12 月 15 日，招商银行因“未按规定承担小微企业押品评估费；未按规定承担房屋抵押登记费；未落实价格目录，向小微企业收取委托贷款手续费；小微企业规模划型依据不足”，被国家金融监督管理总局深圳监管局罚款 160 万元。

2024 年 6 月 28 日，招商银行因“理财业务存在以下违法违规行为：一、未能有效穿透识别底层资产，二、信息披露不规范”，被国家金融监督管理总局罚款 350 万元。

本基金对上述主体所发行证券的投资决策程序符合法律法规、基金合同和公司投资制度的规定。

(2) 19 交通银行永续债:

2024 年 6 月 21 日，金罚决字（2024）29 号显示，交通银行股份有限公司存在安全测试存在薄弱环节等 4 项违法违规事实，被处罚款 160 万元。本基金对上述主体所发行证券的投资决策程序符合法律法规、基金合同和公司投资制度的规定。

除上述事项外，本报告期内基金投资的前十名证券的发行主体无被监管部门立案调查，无在报告编制日前一年内受到公开谴责、处罚。

7.11.2 基金投资的前十名股票是否超出基金合同规定的备选股票库

本基金报告期末未持有股票。

7.11.3 期末其他各项资产构成

单位：人民币元

序号	名称	金额
1	存出保证金	5,881,716.17
2	应收清算款	67,338,400.00
3	应收股利	-
4	应收利息	-
5	应收申购款	6,355,302.03
6	其他应收款	-
7	待摊费用	-
8	其他	-
9	合计	79,575,418.20

7.11.4 期末持有的处于转股期的可转换债券明细

本基金本报告期末未持有处于转股期的可转换债券。

7.11.5 期末前十名股票中存在流通受限情况的说明

本基金本报告期末未持有股票。

7.11.6 投资组合报告附注的其他文字描述部分

由于四舍五入的原因，分项之和与合计项之间可能存在尾差。

§ 8 基金份额持有人信息

8.1 期末基金份额持有人户数及持有人结构

份额单位：份

份额级别	持有人户数 (户)	户均持有的基金份额	持有人结构			
			机构投资者		个人投资者	
			持有份额	占总份额比例 (%)	持有份额	占总份额比例 (%)
长盛盛裕纯债 A	105,939	13,638.28	644,720,513.71	44.62	800,105,534.80	55.38
长盛盛裕纯债 C	127,078	4,882.45	126,418,871.16	20.38	494,032,610.48	79.62
长盛盛裕纯债 D	115,595	41,738.41	2,603,112,200.29	53.95	2,221,639,155.39	46.05
合计	348,612	19,764.18	3,374,251,585.16	48.97	3,515,777,300.67	51.03

注：对于分级基金，比例的分母采用各自级别的份额；对于合计数，比例的分母采用下属分级基

金份额的合计数（即期末基金份额总额），户均持有的基金份额的合计数=期末基金份额总额/期末持有人户数合计。

8.2 期末基金管理人的从业人员持有本基金的情况

项目	份额级别	持有份额总数（份）	占基金总份额比例（%）
基金管理人所有从业人员持有本基金	长盛盛裕纯债 A	80,132.38	0.0055
	长盛盛裕纯债 C	2,930.99	0.0005
	长盛盛裕纯债 D	3,662,818.70	0.0759
	合计	3,745,882.07	0.0544

注：对于分级基金，比例的分母采用各自级别的份额；对于合计数，比例的分母采用下属分级基金份额的合计数。

8.3 期末基金管理人的从业人员持有本开放式基金份额总量区间情况

项目	份额级别	持有基金份额总量的数量区间（万份）
本公司高级管理人员、基金投资和研究部门负责人持有本开放式基金	长盛盛裕纯债 A	0~10
	长盛盛裕纯债 C	0
	长盛盛裕纯债 D	>100
	合计	>100
本基金基金经理持有本开放式基金	长盛盛裕纯债 A	0
	长盛盛裕纯债 C	0
	长盛盛裕纯债 D	0
	合计	0

§ 9 开放式基金份额变动

单位：份

项目	长盛盛裕纯债 A	长盛盛裕纯债 C	长盛盛裕纯债 D
基金合同生效日（2016年8月4日）基金份额总额	1,000,002,197.00	46,802.00	-
本报告期期初基金份额总额	1,652,011,215.56	591,337,097.75	4,465,116,710.00
本报告期基金总申购份额	166,988,347.52	244,502,657.12	866,226,145.30
减：本报告期基金总赎回份	374,173,514.57	215,388,273.23	506,591,499.62

额			
本报告期基金 拆分变动份额	-	-	-
本报告期期末 基金份额总额	1,444,826,048.51	620,451,481.64	4,824,751,355.68

§ 10 重大事件揭示

10.1 基金份额持有人大会决议

本报告期内本基金未召开基金份额持有人大会。

10.2 基金管理人、基金托管人的专门基金托管部门的重大人事变动

10.2.1 本基金管理人的高级管理人员重大人事变动情况

本报告期本基金管理人的高级管理人员无重大人事变动情况。

10.2.2 基金经理变动情况

本报告期内本基金基金经理未发生变动。

10.2.3 本基金托管人的专门基金托管部门重大人事变动情况

本报告期内本基金托管人的专门基金托管部门未发生重大人事变动。

10.3 涉及基金管理人、基金财产、基金托管业务的诉讼

本报告期，无涉及基金管理人、基金财产、基金托管业务的诉讼事项。

10.4 基金投资策略的改变

本报告期内本基金投资策略没有改变。

10.5 为基金进行审计的会计师事务所情况

本基金聘任的会计师事务所为安永华明会计师事务所（特殊普通合伙），本报告期内本基金未更换会计师事务所。

10.6 管理人、托管人及其高级管理人员受稽查或处罚等情况

10.6.1 管理人及其高级管理人员受稽查或处罚等情况

本报告期内，管理人及其高级管理人员未受到稽查或处罚。

10.6.2 托管人及其高级管理人员受稽查或处罚等情况

本报告期内基金托管人及其相关高级管理人员未受稽查或处罚。

10.7 基金租用证券公司交易单元的有关情况

10.7.1 基金租用证券公司交易单元进行股票投资及佣金支付情况

金额单位：人民币元

券商名称	交易单元数量	股票交易		应支付该券商的佣金		备注
		成交金额	占当期股票成交总额的比例 (%)	佣金	占当期佣金总量的比例 (%)	
东北证券	1	-	-	-	-	-
中信建投	1	-	-	-	-	-
中信证券	1	-	-	-	-	-

10.7.2 基金租用证券公司交易单元进行其他证券投资的情况

金额单位：人民币元

券商名称	债券交易		债券回购交易		权证交易	
	成交金额	占当期债券成交总额的比例 (%)	成交金额	占当期债券回购成交总额的比例 (%)	成交金额	占当期权证成交总额的比例 (%)
东北证券	33,210,000.00	8.77	-	-	-	-
中信建投	345,423,420.00	91.23	10,965,400,000.00	100.00	-	-
中信证券	-	-	-	-	-	-

注：1、本公司选择证券经营机构的标准

(1) 研究实力较强，有固定的研究机构和专门研究人员，能及时为本公司提供高质量的咨询服务，包括宏观经济报告、行业报告、市场走向分析、个股分析报告等，并能根据基金投资的特定要求，提供专门研究报告。

(2) 资力雄厚，信誉良好。

(3) 财务状况良好，各项财务指标显示公司经营状况稳定。

(4) 经营行为规范，最近两年未因重大违规行为而受到中国证监会和中国人民银行处罚。

(5) 内部管理规范、严格，具备健全的内控制度，并能满足基金运作高度保密的要求。

(6) 具备基金运作所需的高效、安全的通讯条件，交易设施符合代理本公司基金进行证券交易的需要，并能为本公司基金提供全面的信息服务。

2、基金交易单元的选择程序如下：

(1) 本基金管理人根据上述标准考察后确定选用交易单元的证券经营机构。

(2) 基金管理人和被选中的证券经营机构签订交易单元租用协议。

3、本报告期内租用证券公司交易单元的变更情况：无。

10.8 其他重大事件

序号	公告事项	法定披露方式	法定披露日期
----	------	--------	--------

1	长盛盛裕纯债债券型证券投资基金收益分配公告	中国证监会指定披露媒介	2024 年 1 月 10 日
2	长盛盛裕纯债债券型证券投资基金调整暂停大额申购、转换转入、定期定额投资业务金额的公告	中国证监会指定披露媒介	2024 年 1 月 16 日
3	长盛基金管理有限公司旗下基金 2023 年第 4 季度报告提示性公告	中国证监会指定披露媒介	2024 年 1 月 20 日
4	长盛盛裕纯债债券型证券投资基金 2023 年第 4 季度报告	中国证监会指定披露媒介	2024 年 1 月 20 日
5	长盛基金管理有限公司关于增加广发证券为旗下部分开放式基金代销机构及开通基金定投业务与转换业务的公告	中国证监会指定披露媒介	2024 年 1 月 24 日
6	长盛基金管理有限公司关于部分产品增加代销机构的公告	中国证监会指定披露媒介	2024 年 2 月 1 日
7	长盛基金管理有限公司关于旗下部分基金增加微众银行为销售机构并参加费率优惠活动的公告	中国证监会指定披露媒介	2024 年 2 月 28 日
8	长盛盛裕纯债债券型证券投资基金部分下属分级基金暂停申购、转换转入、定期定额投资业务的公告	中国证监会指定披露媒介	2024 年 2 月 29 日
9	长盛基金管理有限公司关于旗下部分基金增加销售机构并参加费率优惠活动的公告	中国证监会指定披露媒介	2024 年 3 月 1 日
10	长盛基金管理有限公司关于旗下基金增加江苏银行为代销机构的公告	中国证监会指定披露媒介	2024 年 3 月 6 日
11	长盛基金管理有限公司旗下基金 2023 年年度报告提示性公告	中国证监会指定披露媒介	2024 年 3 月 30 日
12	长盛盛裕纯债债券型证券投资基金 2023 年年度报告	中国证监会指定披露媒介	2024 年 3 月 30 日
13	长盛盛裕纯债债券型证券投资基金收益分配公告	中国证监会指定披露媒介	2024 年 4 月 11 日
14	长盛基金管理有限公司旗下基金 2024 年 1 季度报告提示性公告	中国证监会指定披露媒介	2024 年 4 月 20 日
15	长盛盛裕纯债债券型证券投资基金 2024 年第 1 季度报告	中国证监会指定披露媒介	2024 年 4 月 20 日
16	长盛盛裕纯债债券型证券投资基金（长盛盛裕纯债 D 份额）基金产品资料概要更新	中国证监会指定披露媒介	2024 年 6 月 25 日
17	长盛盛裕纯债债券型证券投资基金（长盛盛裕纯债 C 份额）基金产品资料概要更新	中国证监会指定披露媒介	2024 年 6 月 25 日
18	长盛盛裕纯债债券型证券投资基金（长盛盛裕纯债 A 份额）基金产品资	中国证监会指定披露媒介	2024 年 6 月 25 日

料概要更新		
-------	--	--

§ 11 影响投资者决策的其他重要信息

11.1 报告期内单一投资者持有基金份额比例达到或超过 20%的情况

本基金本报告期内无单一投资者持有基金份额比例达到或超过 20%的情况。

11.2 影响投资者决策的其他重要信息

本基金本报告期内无影响投资者决策的其他重要信息。

§ 12 备查文件目录

12.1 备查文件目录

- 1、长盛盛裕纯债债券型证券投资基金相关批准文件；
- 2、《长盛盛裕纯债债券型证券投资基金基金合同》；
- 3、《长盛盛裕纯债债券型证券投资基金托管协议》；
- 4、《长盛盛裕纯债债券型证券投资基金招募说明书》；
- 5、法律意见书；
- 6、基金管理人业务资格批件、营业执照；
- 7、基金托管人业务资格批件、营业执照。

12.2 存放地点

备查文件存放于基金管理人和/或基金托管人的办公地址。

12.3 查阅方式

投资者可到基金管理人和/或基金托管人的办公地址和/或基金管理人互联网站免费查阅备查文件。在支付工本费后，投资者可在合理时间内取得备查文件的复制件或复印件。

投资者对本报告书如有疑问，可咨询本基金管理人长盛基金管理有限公司。

客户服务中心电话：400-888-2666、010-86497888。

网址：<http://www.csfunds.com.cn>。

长盛基金管理有限公司

2024 年 8 月 30 日