

国投瑞银增利宝货币市场基金

2024年中期报告

2024年6月30日

基金管理人：国投瑞银基金管理有限公司

基金托管人：渤海银行股份有限公司

报告送出日期：二〇二四年八月三十日

1 重要提示及目录

1.1 重要提示

基金管理人的董事会、董事保证本报告所载资料不存在虚假记载、误导性陈述或重大遗漏，并对其内容的真实性、准确性和完整性承担个别及连带的法律责任。本中期报告已经三分之二以上独立董事签字同意，并由董事长签发。

基金托管人渤海银行股份有限公司根据本基金合同规定，于 2024 年 8 月 29 日复核了本报告中的财务指标、净值表现、利润分配情况、财务会计报告、投资组合报告等内容，保证复核内容不存在虚假记载、误导性陈述或者重大遗漏。

基金管理人承诺以诚实信用、勤勉尽责的原则管理和运用基金资产，但不保证基金一定盈利。

基金的过往业绩并不代表其未来表现。投资有风险，投资者在作出投资决策前应仔细阅读本基金的招募说明书及其更新。

本报告中财务资料未经审计。

本报告期自 2024 年 1 月 1 日起至 6 月 30 日止。

1.2 目录

1 重要提示及目录	2
1.1 重要提示	2
1.2 目录	3
2 基金简介	5
2.1 基金基本情况	5
2.2 基金产品说明	5
2.3 基金管理人和基金托管人	5
2.4 信息披露方式	6
2.5 其他相关资料	6
3 主要财务指标和基金净值表现	6
3.1 主要会计数据和财务指标	6
3.2 基金净值表现	7
4 管理人报告	10
4.1 基金管理人及基金经理情况	10
4.2 管理人对报告期内本基金运作合规守信情况的说明	12
4.3 管理人对报告期内公平交易情况的专项说明	12
4.4 管理人对报告期内基金的投资策略和业绩表现的说明	13
4.5 管理人对宏观经济、证券市场及行业走势的简要展望	14
4.6 管理人对报告期内基金估值程序等事项的说明	14
4.7 管理人对报告期内基金利润分配情况的说明	14
4.8 报告期内管理人对本基金持有人数或基金资产净值预警情形的说明	15
5 托管人报告	15
5.1 报告期内本基金托管人合规守信情况声明	15
5.2 托管人对报告期内本基金投资运作合规守信、净值计算、利润分配等情况的说明	15
5.3 托管人对本中期报告中财务信息等内容的真实、准确和完整发表意见	15
6 半年度财务会计报告（未经审计）	16
6.1 资产负债表	16
6.2 利润表	17
6.3 净资产变动表	18
6.4 报表附注	20
7 投资组合报告	40
7.1 期末基金资产组合情况	40
7.2 债券回购融资情况	40
7.3 基金投资组合平均剩余期限	40
7.4 报告期内投资组合平均剩余存续期超过 240 天情况说明	41
7.5 期末按债券品种分类的债券投资组合	41
7.6 期末按实际利率计算账面价值占基金资产净值比例大小排名的前十名债券投资明细	42
7.7 “影子定价”与按实际利率计算账面价值确定的基金资产净值的偏离	42
7.8 期末按实际利率计算账面价值占基金资产净值比例大小排名的前十名资产支持证券投资 细	43
7.9 投资组合报告附注	43
8 基金份额持有人信息	44
8.1 期末基金份额持有人户数及持有人结构	44

8.2 期末货币市场基金前十名份额持有人情况	44
8.3 期末基金管理人的从业人员持有本基金的情况	44
8.4 期末基金管理人的从业人员持有本开放式基金份额总量区间的情况	45
9 开放式基金份额变动	45
10 重大事件揭示	45
10.1 基金份额持有人大会决议.....	45
10.2 基金管理人、基金托管人的专门基金托管部门的重大人事变动	46
10.3 涉及基金管理人、基金财产、基金托管业务的诉讼	46
10.4 基金投资策略的改变.....	46
10.5 为基金进行审计的会计师事务所情况	46
10.6 管理人、托管人及其高级管理人员受稽查或处罚等情况	46
10.7 基金租用证券公司交易单元的有关情况	46
10.8 偏离度绝对值超过 0.5% 的情况.....	47
10.9 其他重大事件.....	47
11 影响投资者决策的其他重要信息	48
12 备查文件目录	48
12.1 备查文件目录.....	48
12.2 存放地点.....	49
12.3 查阅方式.....	49

2 基金简介

2.1 基金基本情况

基金名称	国投瑞银增利宝货币市场基金		
基金简称	国投瑞银增利宝货币		
基金主代码	000868		
交易代码	000868		
基金运作方式	契约型开放式		
基金合同生效日	2014 年 11 月 13 日		
基金管理人	国投瑞银基金管理有限公司		
基金托管人	渤海银行股份有限公司		
报告期末基金份额总额	10,925,500,344.77 份		
基金合同存续期	不定期		
下属分级基金的基金简称	国投瑞银增利宝 货币 A	国投瑞银增利宝 货币 B	国投瑞银增利宝货币 D
下属分级基金的交易代码	000868	000869	018608
报告期末下属分级基金的份 额总额	9,900,026,893.42 份	944,165,813.90 份	81,307,637.45 份

2.2 基金产品说明

投资目标	本基金以基金资产安全性、流动性为先，并力争实现超越业绩比较基准的收益。
投资策略	本基金主要采用流动性管理策略、资产配置策略，并适当利用交易策略，进行积极的投资组合管理。
业绩比较基准	七天通知存款利率（税后）
风险收益特征	本基金为货币市场基金，属于证券投资基金中的高流动性、低风险品种，其预期收益和风险均低于债券型基金、混合型基金及股票型基金。

2.3 基金管理人和基金托管人

项目		基金管理人	基金托管人
名称		国投瑞银基金管理有限公司	渤海银行股份有限公司
信息披露 负责人	姓名	王明辉	丁晓光
	联系电话	400-880-6868	022-58314940
	电子邮箱	service@ubssdic.com	xg.ding@cbhb.com.cn
客户服务电话		400-880-6868	95541

传真	0755-82904048	022-58314791
注册地址	上海市虹口区杨树浦路168号 20层	天津市河东区海河东路218号
办公地址	深圳市福田区福华一路119号 安信金融大厦18楼	天津市河东区海河东路218号
邮政编码	518046	300012
法定代表人	傅强	王锦虹

2.4 信息披露方式

本基金选定的信息披露报纸名称	《上海证券报》
登载基金中期报告正文的管理人互联网网址	http://www.ubssdic.com
基金中期报告备置地点	基金管理人及基金托管人住所

2.5 其他相关资料

项目	名称	办公地址
注册登记机构	国投瑞银基金管理有限公司	深圳市福田区福华一路 119 号安信金融大厦 18 楼

3 主要财务指标和基金净值表现

3.1 主要会计数据和财务指标

金额单位：人民币元

3.1.1 期间数据和指标	报告期（2024年1月1日至2024年6月30日）		
	国投瑞银增利宝货币 A	国投瑞银增利宝货币 B	国投瑞银增利宝货币 D
本期已实现收益	107,828,521.77	10,014,846.47	247,230.54
本期利润	107,828,521.77	10,014,846.47	247,230.54
本期净值收益率	1.0226%	1.0227%	1.0256%
3.1.2 期末数据和指标	报告期末(2024年6月30日)		
	国投瑞银增利宝货币 A	国投瑞银增利宝货币 B	国投瑞银增利宝货币 D
期末基金资产净值	9,900,026,893.42	944,165,813.90	81,307,637.45
期末基金份额净值	1.0000	1.0000	1.0000
3.1.3 累计期末指标	报告期末(2024年6月30日)		
	国投瑞银增利宝货币 A	国投瑞银增利宝货币 B	国投瑞银增利宝货币 D

累计净值收益率	29.5502%	28.4490%	2.0725%
---------	----------	----------	---------

注：1、本期已实现收益指基金本期利息收入、投资收益、其他收入（不含公允价值变动收益）扣除相关费用后的余额，本期利润为本期已实现收益加上本期公允价值变动收益。

2、对期末可供分配利润，采用期末资产负债表中未分配利润与未分配利润中已实现部分的孰低数（为期末余额，不是当期发生数）。

3、以上所述基金业绩指标不包括持有人认购或交易基金的各项费用（例如基金申购赎回费、基金转换费等），计入费用后实际利润水平要低于所列数字。

3.2 基金净值表现

3.2.1 基金份额净值收益率及其与同期业绩比较基准收益率的比较

1. 国投瑞银增利宝货币 A:

阶段	份额净值收益率①	份额净值收益率标准差②	业绩比较基准收益率③	业绩比较基准收益率标准差④	①-③	②-④
过去一个月	0.1648%	0.0016%	0.1126%	0.0000%	0.0522%	0.0016%
过去三个月	0.4837%	0.0009%	0.3418%	0.0000%	0.1419%	0.0009%
过去六个月	1.0226%	0.0009%	0.6848%	0.0000%	0.3378%	0.0009%
过去一年	2.1344%	0.0010%	1.3819%	0.0000%	0.7525%	0.0010%
过去三年	6.1859%	0.0011%	4.1955%	0.0000%	1.9904%	0.0011%
自基金合同生效起至今	29.5502%	0.0027%	14.1020%	0.0000%	15.4482%	0.0027%

2. 国投瑞银增利宝货币 B:

阶段	份额净值收益率①	份额净值收益率标准差②	业绩比较基准收益率③	业绩比较基准收益率标准差④	①-③	②-④
过去一个月	0.1648%	0.0016%	0.1126%	0.0000%	0.0522%	0.0016%
过去三个月	0.4838%	0.0009%	0.3418%	0.0000%	0.1420%	0.0009%
过去六个月	1.0227%	0.0009%	0.6848%	0.0000%	0.3379%	0.0009%
过去一年	2.0824%	0.0010%	1.3819%	0.0000%	0.7005%	0.0010%
过去三年	6.1319%	0.0011%	4.1955%	0.0000%	1.9364%	0.0011%
自基金合同生效起至今	28.4490%	0.0028%	13.8114%	0.0000%	14.6376%	0.0028%

3. 国投瑞银增利宝货币 D:

阶段	份额净值收益率①	份额净值收益率标准差②	业绩比较基准收益率③	业绩比较基准收益率标准差④	①-③	②-④
----	----------	-------------	------------	---------------	-----	-----

过去一个月	0.1647%	0.0016%	0.1126%	0.0000%	0.0521%	0.0016%
过去三个月	0.4851%	0.0009%	0.3418%	0.0000%	0.1433%	0.0009%
过去六个月	1.0256%	0.0009%	0.6848%	0.0000%	0.3408%	0.0009%
自基金合同生效起至今	2.0725%	0.0010%	1.3743%	0.0000%	0.6982%	0.0010%

注：1、本基金的业绩比较基准为：七天通知存款利率（税后）。

2、本基金于 2023 年 7 月 3 日起增加 D 类基金份额，本基金 D 类基金份额报告期间的起始日
为于 2023 年 7 月 3 日。

3、本基金收益分配为按日结转份额。

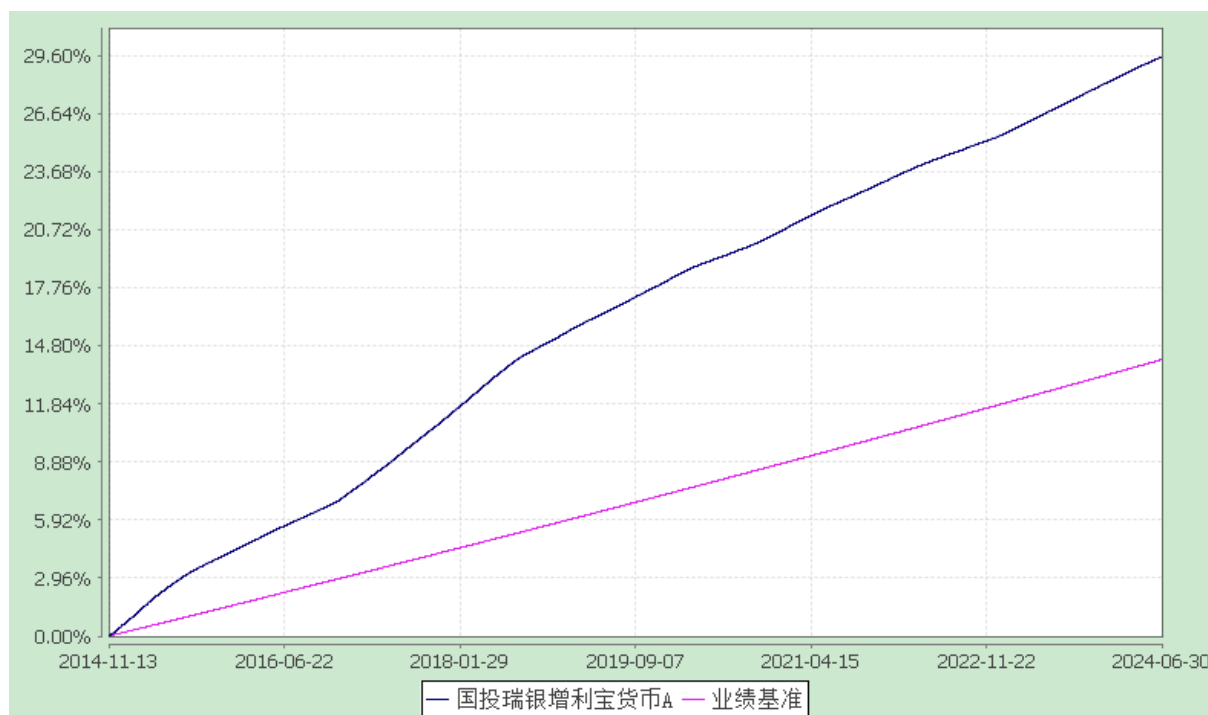
3.2.2 自基金合同生效以来基金份额累计净值收益率变动及其与同期业绩比较基准收益率变动的比较

国投瑞银增利宝货币市场基金

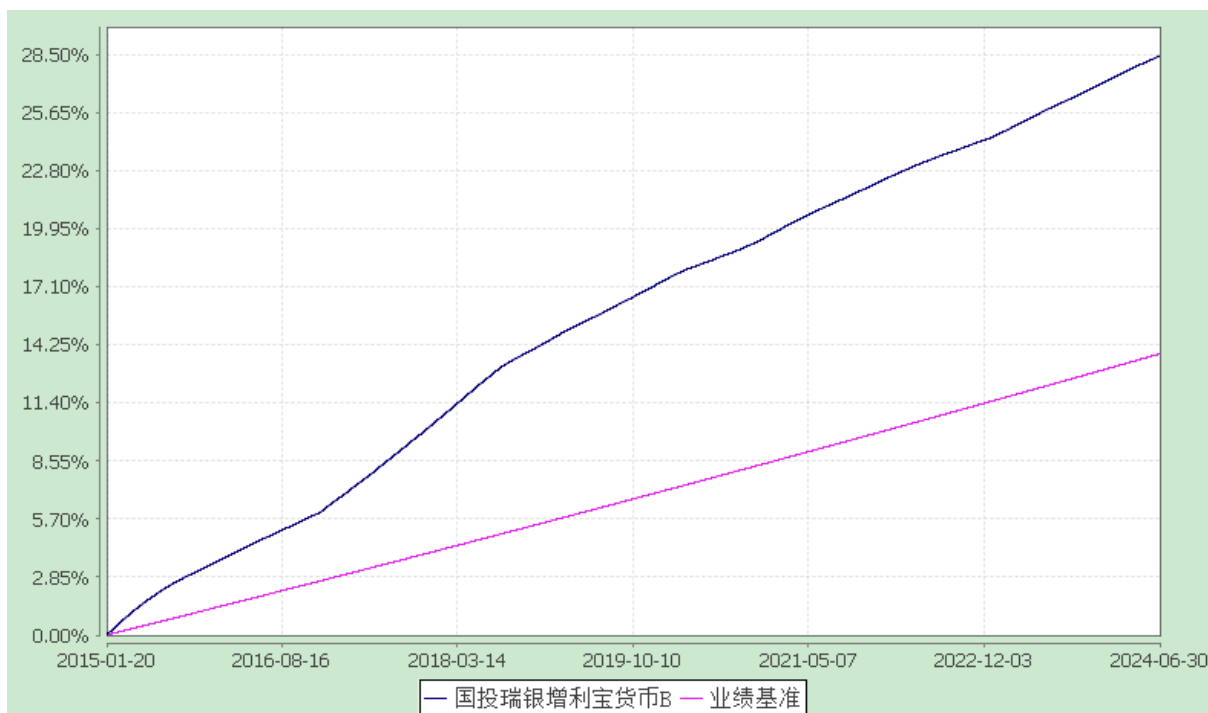
份额累计净值收益率与业绩比较基准收益率历史走势对比图

(2014 年 11 月 13 日至 2024 年 6 月 30 日)

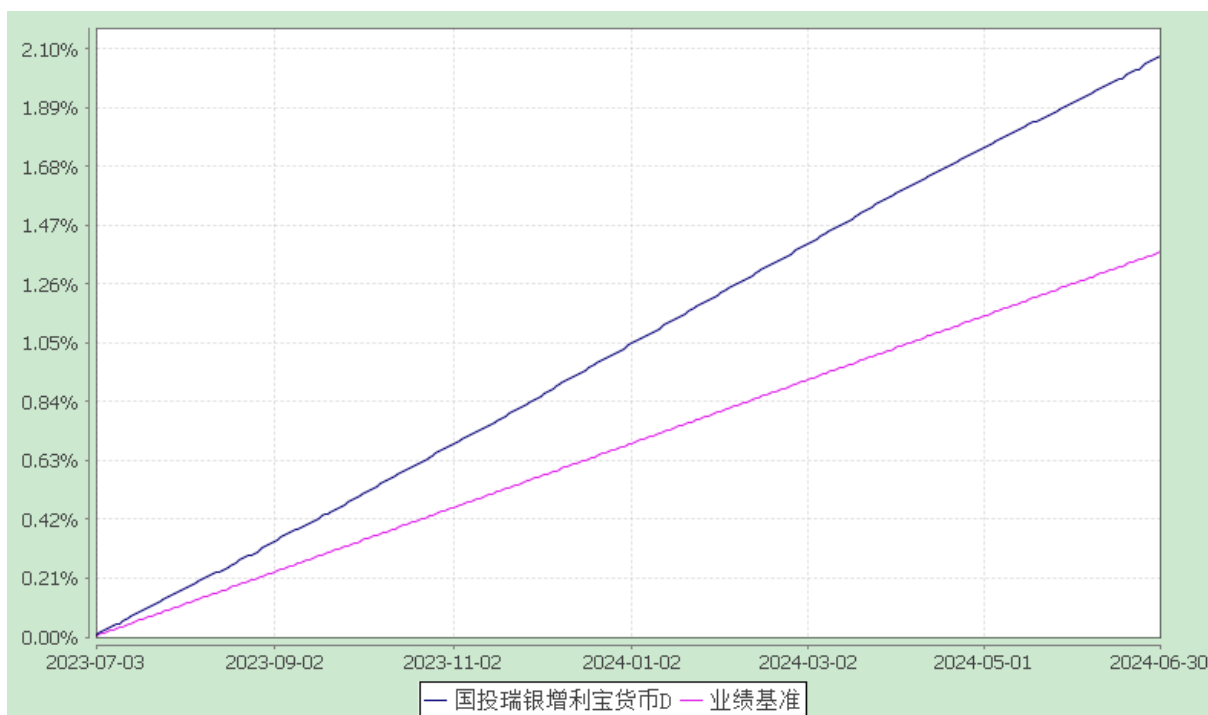
国投瑞银增利宝货币 A



国投瑞银增利宝货币 B



国投瑞银增利宝货币 D



注：本基金建仓期为自基金合同生效日起的 6 个月。截至建仓期结束，本基金各项资产配置比例符合基金合同及招募说明书有关投资比例的约定。

本基金于 2023 年 7 月 3 日起增加 D 类基金份额，本基金 D 类基金份额报告期间的起始日为 2023 年 7 月 3 日。

4 管理人报告

4.1 基金管理人及基金经理情况

4.1.1 基金管理人及其管理基金的经验

国投瑞银基金管理有限公司（以下简称“公司”）前身为中融基金管理有限公司，经中国证券监督管理委员会批准，于 2005 年 6 月 8 日合资成立，注册资本 1 亿元人民币。公司是境内第一家外方持股比例达到 49% 的合资基金公司，公司股东为国投泰康信托有限公司（国家开发投资公司的控股子公司）及瑞士银行股份有限公司（UBS AG）。公司拥有完善的法人治理结构，建立了有效的风险管理及控制架构，以“诚信、创新、包容、客户关注”作为公司的企业文化。公司目前已建立较为完整的产品线，产品涵盖股票型、混合型、债券型、货币型、指数型、QDII 型、FOF 型、商品型等类型，为投资者提供多样化选择，满足不同风险偏好的投资需求。

4.1.2 基金经理（或基金经理小组）及基金经理助理的简介

姓名	职务	任本基金的基金经理 (助理) 期限		证券从业 年限	说明
		任职日期	离任日期		
颜文浩	本基金基金经理	2014-12-04	-	13	基金经理，中国籍，英国莱斯特大学金融经济学硕士。13 年证券从业经历。2010 年 10 月加入国投瑞银基金管理有限公司交易部，2013 年 7 月转岗固定收益部。2014 年 6 月 11 日至 9 月 1 日期间任国投瑞银成长优选股票、融华债券、景气行业混合、核心企业股票、创新动力股票、稳健增长混合、新兴产业混合、策略精选混合、医疗保健混合、货币市场基金、瑞易货币基金的基金经理助理。2014 年 10 月 30 日起担任国投瑞银钱多宝货币市场基金基金经理，2014 年 12 月 4 日起兼任国投瑞银增利宝货币市场基金基金经理，2015 年 4 月 23 日起兼任国投瑞银添利宝货币市场基金基金经理，2016 年 7 月 13 日起兼任国投瑞银顺鑫定期开放债券型发起式证券投资基金（原国投瑞银顺鑫一年期定期开放债券型证券投资基金）基金经理，2017 年 6 月 27 日起兼任国投

					<p>瑞银货币市场基金基金经理,2018年10月17日起兼任国投瑞银顺祥定期开放债券型发起式证券投资基金基金经理,2021年12月21日起兼任国投瑞银安泽混合型证券投资基金基金经理,2023年5月31日起兼任国投瑞银中证同业存单AAA指数7天持有期证券投资基金基金经理。曾于2014年9月2日至2015年11月21日任国投瑞银瑞易货币市场基金基金经理,于2017年4月29日至2018年6月1日期间担任国投瑞银瑞达混合型证券投资基金基金经理,于2016年4月19日至2018年7月6日期间担任国投瑞银全球债券精选证券投资基金基金经理,于2016年4月15日至2019年10月18日期间担任国投瑞银招财灵活配置混合型证券投资基金基金经理,于2017年4月29日至2019年10月18日期间担任国投瑞银策略精选灵活配置混合型证券投资基金基金经理;于2018年6月26日至2020年11月30日期间担任国投瑞银顺泓定期开放债券型证券投资基金基金经理,2017年4月29日至2022年1月27日期间担任国投瑞银融华债券型证券投资基金基金经理。</p>
张清宁	本基金基金经理	2023-12-19	-	9	<p>基金经理,中国籍,香港中文大学金融学硕士。9年证券从业经历。2014年11月加入国投瑞银基金管理有限公司交易部,2021年4月转入固定收益部。2021年4月1日至2023年9月11日期间担任国投瑞银货币市场基金、国投瑞银钱多宝货币市场基金、国投瑞银增利宝货币市场基金及国投瑞银添利宝货币市场基金的基金经理助理。2023年9月12日起担任国投瑞银货币市场基金的基金经理,2023年12月19日起兼任国投瑞银钱多宝货币市场基金、国投瑞银增利宝货币市场基金、国</p>

					<p>投瑞银添利宝货币市场基金及国投瑞银顺祥定期开放债券型发起式证券投资基金基金经理，2024 年 5 月 1 日起兼任国投瑞银新活力定期开放混合型证券投资基金基金经理。</p>
--	--	--	--	--	---

注：任职日期和离任日期均指公司作出决定后正式对外公告之日。证券从业年限计算标准遵从中国证监会《证券投资基金经营机构董事、监事、高级管理人员及从业人员监督管理办法》中关于证券基金从业人员范围的相关规定。

4.2 管理人对报告期内本基金运作合规守信情况的说明

在报告期内，本基金管理人遵守《证券法》、《证券投资基金法》及其系列法规和本基金《基金合同》等有关规定，本着恪守诚信、审慎勤勉，忠实尽职的原则，为基金份额持有人的利益管理和运用基金资产。在报告期内，基金的投资决策规范，基金运作合法合规，没有损害基金份额持有人利益的行为。

4.3 管理人对报告期内公平交易情况的专项说明

4.3.1 公平交易制度的执行情况

本报告期内，管理人通过制度、流程和技术手段保证了公平交易原则的实现，确保本基金管理人旗下各投资组合在研究、决策、交易执行等各方面均得到公平对待，通过对投资交易行为的监控、分析评估和信息披露来加强对公平交易过程和结果的监督，形成了有效地公平交易体系。本报告期，本基金管理人各项公平交易制度流程均得到良好地贯彻执行，未发现存在违反公平交易原则的现象。

报告期内，管理人于每季度和年度对公司管理的不同投资组合的整体收益率差异、分投资类别（股票、债券）的收益率差异进行分析，对连续四个季度期间内、不同时间窗下（如日内、3 日内、5 日内）公司管理的不同投资组合同向交易的交易价差进行分析。本年度同向交易价差专项分析的情况如下：

1、管理人对所有投资组合在过去连续四个季度内同向交易相同证券的交易价差的溢价率进行分析，对两两组合同向交易成交价格均值的溢价率是否趋近于零进行 T 检验，检验在 95% 的可信水平下，价格均值的溢价率趋近于零是否存在检验不通过的情况。

2、管理人对所有投资组合在过去连续四个季度内同向交易相同证券的交易价差优劣进行比较，区分买优、卖优、买次、卖次等情况分别分析两两组合在期间内交易时是否存在显著优于另一方的

异常情况。

3、管理人对所有投资组合在过去连续四个季度内同向交易相同证券的交易价差区分两两组合进行利益输送的模拟测算，检查在过去四个季度内，是否存在显著异常的情况。

检验分析结果显示，公司管理的所有投资组合，在过去连续四个季度内未发现存在违反公平交易原则的情况。

4.3.2 异常交易行为的专项说明

本基金于本报告期内不存在异常交易行为。

基金管理人管理的所有投资组合在本报告期内未出现参与交易所公开竞价同日反向交易成交较少的单边交易量超过该证券当日总成交量 5% 的交易情况。

4.4 管理人对报告期内基金的投资策略和业绩表现的说明

4.4.1 报告期内基金投资策略和运作分析

2024 年上半年中国实际 GDP 同比为 5%，持平全年 GDP 增速目标。其中一季度中国实际 GDP 同比增长 5.3%，二季度同比增长 4.7%，略低于全年经济增速目标值，二季度经济有所走弱但幅度有限。从分项来看，与基建和地产相关的传统产业仍在调整之中。

上半年债券市场整体表现较为强势，叠加机构资金充裕与政府债券供给偏慢，各品种收益率、期限利差、信用利差均大幅压缩。春节前权益市场持续弱调整使得市场风险偏好显著降低，叠加从 2023 年年末开始存款挂牌利率的下调，使得市场对于政策利率的降息预期持续升温。收益率下行途中，市场受到了特别国债供给和财政政策加码的短期扰动，但整体而言春节前长端利率快速下行，10 年国债突破 2.5%。3 月两会定调未明显超市场预期，同时央行继续释放宽松信号，债券市场涨幅进一步扩大。1 季末中下旬，10 年国债收益率整体围绕 2.3% 附近震荡且波动加大，30 年国债收益率围绕 2.45-2.5% 交易。

4 月末停止手工补息使得银行体系内存款持续向以理财为代表的非银机构发生转移，以理财为代表的非银资金对中短端资产加大了配置需求，而长端及超长端多次受到央行的风险提示，收益率触底反弹。随着后续特别国债发行，市场对供给冲击的担忧减弱。5 月下旬以来各城市稳地产政策频出但效果有限，基本面数据弱修复。截止二季度末，10 年国债收益率进一步下行至年内低点 2.20%。

报告期内本组合严格遵循公募基金流动性新规中对于货币基金的运作要求进行投资，同时也会在关键时点做好流动性管理，以应付投资者的申购赎回需求。

4.4.2 报告期内基金的业绩表现

本报告期本基金 A 类份额净值增长率为 1.0226%，B 类份额净值增长率为 1.0227%，D 类份额

净值增长率为 1.0256%；本报告期同期业绩比较基准收益率为 0.6848%。

4.5 管理人对宏观经济、证券市场及行业走势的简要展望

展望 2024 年后市，尽管央行一再提示债券市场的潜在风险，但考虑到当前的资产荒是由于居民和企业存款脱媒带来的非银机构负债扩张推动，央行对其直接影响有限，只能使银行负债压力持续增大逐步向非银机构传导，但是银行推动信贷冲量的动力不足。根据三季度利率债和地方债的发行计划，供给可能更多集中于 8-9 月，并未显著放量。另一方面，在 M2 与社融增速大幅下降的背景下，央行强调货币政策仍是支持性的，主动收紧流动性的概率不高。央行在对未来货币政策框架演进方向的思考中提出，后续将淡化 MLF 利率的作用，后续 MLF 与 LPR 可能进一步脱钩。尽管短期由于汇率压力 OMO 利率调降可能延迟，但 7 月仍有可能推动新一轮存款利率的调降，这可能使金融脱媒的状态延续。在这样的背景下，债券市场的牛市格局大概率仍将延续，风险在于过快上涨带来的交易结构脆弱。在政策利率调降缺席的背景下，中短端利率下行空间已经有限，信用利差也已压缩到了极致，相对而言反而是长债的性价比更高。

4.6 管理人对报告期内基金估值程序等事项的说明

本基金管理人从事基金估值业务的组织机构主要包括估值委员会、运营部及相关部门。

本基金的日常估值程序通常由运营部估值核算岗执行并由业务复核岗复核估值结果，最终由估值核算员与产品托管人的估值结果核对一致。

本基金的特别估值程序由估值委员会秘书部门运营部在收到启动特殊估值程序的请求后，应通过估值核算人员及时与基金托管人沟通协商，必要时征求会计师事务所的专业意见，并将有关信息及材料一并报送全体估值委员会成员；估值委员会应综合考虑投资部门、研究部和运营部等各方面的意见和建议，并按照有关议事规则讨论审议，决定批准或不批准使用特殊估值调整；运营部应当根据经估值委员会审议通过的特别估值调整意见执行估值程序，准备特殊估值调整事项的临时公告，并发起信息披露审批流程；法律合规部应当对特殊估值调整事项的相关信息披露进行合规审核。

截止报告期末，本基金管理人已与中债金融估值中心有限公司、中证指数有限公司建立业务合作关系，由其按约定提供相关债券品种、流通受限股票的估值参考数据。

4.7 管理人对报告期内基金利润分配情况的说明

根据本基金基金合同的约定，本基金根据每日基金收益情况，以每万份基金净收益为基准，为

投资者每日计算当日收益并分配，且每日进行支付。每日收益支付方式只采用红利再投资（即红利转基金份额）方式，投资者可通过赎回基金份额获得现金收益。

本基金 A 类份额本期已实现收益为 107,828,521.77 元，B 类份额本期已实现收益为 10,014,846.47 元，D 类份额本期已实现收益为 247,230.54 元，已全部在每日通过红利再投资方式分配完毕。

4.8 报告期内管理人对本基金持有人数或基金资产净值预警情形的说明

无。

5 托管人报告

5.1 报告期内本基金托管人遵规守信情况声明

本报告期内，渤海银行股份有限公司（以下称“本基金托管人”）在对国投瑞银增利宝货币市场基金（以下称“本基金”）的托管过程中，严格遵守《证券投资基金法》及其他有关法律法规、基金合同和托管协议的有关规定，不存在任何损害基金份额持有人利益的行为，完全尽职尽责地履行了基金托管人应尽的义务。

5.2 托管人对报告期内本基金投资运作遵规守信、净值计算、利润分配等情况的说明

本报告期内，本基金托管人根据《证券投资基金法》等有关法律法规、基金合同和托管协议的有关规定对本基金管理人的投资运作进行了必要的监督，对基金资产净值的计算、基金份额申购赎回价格的计算、利润分配以及基金费用开支等方面进行了认真地复核，未发现基金管理人存在损害基金份额持有人利益的行为。

5.3 托管人对本中期报告中财务信息等内容真实、准确和完整发表意见

本基金托管人对本报告中财务指标、利润分配情况、财务会计报告、投资组合报告等内容进行了核查，以上内容真实、准确和完整，不存在虚假记载、误导性陈述或者重大遗漏。

6 半年度财务会计报告（未经审计）

6.1 资产负债表

会计主体：国投瑞银增利宝货币市场基金

报告截止日：2024 年 6 月 30 日

单位：人民币元

资产	附注号	本期末 2024 年 6 月 30 日	上年度末 2023 年 12 月 31 日
资产：			
货币资金	6.4.7.1	2,417,122,288.17	3,170,813,528.17
结算备付金		-	3,183,249.98
存出保证金		-	-
交易性金融资产	6.4.7.2	5,936,166,359.36	11,276,410,488.30
其中：股票投资		-	-
基金投资		-	-
债券投资		5,936,166,359.36	11,276,410,488.30
资产支持证券投资		-	-
贵金属投资		-	-
其他投资		-	-
衍生金融资产	6.4.7.3	-	-
买入返售金融资产	6.4.7.4	2,470,155,271.28	-
应收清算款		-	-
应收股利		-	-
应收申购款		106,317,315.98	25,222,691.31
递延所得税资产		-	-
其他资产	6.4.7.5	-	-
资产总计		10,929,761,234.79	14,475,629,957.76
负债和净资产	附注号	本期末 2024 年 6 月 30 日	上年度末 2023 年 12 月 31 日
负债：			
短期借款		-	-
交易性金融负债		-	-
衍生金融负债	6.4.7.3	-	-
卖出回购金融资产款		-	500,202,522.73
应付清算款		-	-
应付赎回款		-	382,976.41
应付管理人报酬		1,349,685.95	1,940,009.80
应付托管费		449,895.28	646,669.95
应付销售服务费		2,249,476.59	3,233,349.62
应付投资顾问费		-	-

应交税费		25,405.69	90,053.60
应付利润		-	-
递延所得税负债		-	-
其他负债	6.4.7.6	186,426.51	361,118.39
负债合计		4,260,890.02	506,856,700.50
净资产：			
实收基金	6.4.7.7	10,925,500,344.77	13,968,773,257.26
未分配利润	6.4.7.8	0.00	0.00
净资产合计		10,925,500,344.77	13,968,773,257.26
负债和净资产总计		10,929,761,234.79	14,475,629,957.76

注：报告截止日 2024 年 6 月 30 日，国投瑞银增利宝货币 A 类基金份额净值人民币 1.0000 元，国投瑞银增利宝货币 B 类基金份额净值人民币 1.0000 元，国投瑞银增利宝货币 D 类基金份额净值人民币 1.0000 元，基金份额总额 10,925,500,344.77 份。其中国投瑞银增利宝货币 A 类基金份额 9,900,026,893.42 份；国投瑞银增利宝货币 B 类基金份额 944,165,813.90 份；国投瑞银增利宝货币 D 类基金份额 81,307,637.45 份。

6.2 利润表

会计主体：国投瑞银增利宝货币市场基金

本报告期：2024 年 1 月 1 日至 2024 年 6 月 30 日

单位：人民币元

项目	附注号	本期 2024 年 1 月 1 日至 2024 年 6 月 30 日	上年度可比期间 2023 年 1 月 1 日至 2023 年 6 月 30 日
一、营业总收入		151,788,110.84	40,005,897.34
1.利息收入		42,754,192.69	13,256,375.74
其中：存款利息收入	6.4.7.9	36,722,015.60	7,628,575.99
债券利息收入		-	-
资产支持证券利息收入		-	-
买入返售金融资产收入		6,032,177.09	5,627,799.75
其他利息收入		-	-
2.投资收益（损失以“-”填列）		109,033,918.15	26,749,521.60
其中：股票投资收益	6.4.7.10	-	-
基金投资收益	6.4.7.11	-	-
债券投资收益	6.4.7.12	109,033,918.15	26,749,521.60
资产支持证券投资收益	6.4.7.13	-	-
贵金属投资收益	6.4.7.14	-	-
衍生工具收益	6.4.7.15	-	-
股利收益	6.4.7.16	-	-

以摊余成本计量的金融资产终止确认产生的收益		-	-
其他投资收益		-	-
3.公允价值变动收益（损失以“-”号填列）	6.4.7.17	-	-
4.汇兑收益（损失以“-”号填列）		-	-
5.其他收入（损失以“-”号填列）	6.4.7.18	-	-
减：二、营业总支出		33,697,512.06	7,471,632.67
1. 管理人报酬		8,659,253.49	2,198,153.12
2. 托管费		2,886,417.75	732,717.71
3. 销售服务费		14,432,087.81	3,663,588.57
4. 投资顾问费		-	-
5. 利息支出		7,568,269.94	723,200.45
其中：卖出回购金融资产支出		7,568,269.94	723,200.45
6. 信用减值损失	6.4.7.19	-	-
7. 税金及附加		23,484.69	31,684.47
8. 其他费用	6.4.7.20	127,998.38	122,288.35
三、利润总额（亏损总额以“-”号填列）		118,090,598.78	32,534,264.67
减：所得税费用		-	-
四、净利润（净亏损以“-”号填列）		118,090,598.78	32,534,264.67
五、其他综合收益的税后净额		-	-
六、综合收益总额		118,090,598.78	32,534,264.67

6.3 净资产变动表

会计主体：国投瑞银增利宝货币市场基金

本报告期：2024 年 1 月 1 日至 2024 年 6 月 30 日

单位：人民币元

项目	本期 2024 年 1 月 1 日至 2024 年 6 月 30 日			
	实收基金	其他综合收益（若有）	未分配利润	净资产合计
一、上期期末净资产	13,968,773,257.26	-	-	13,968,773,257.26
二、本期期初净资产	13,968,773,257.26	-	-	13,968,773,257.26
三、本期增减变动额（减少以“-”号填列）	-3,043,272,912.49	-	0.00	-3,043,272,912.49
（一）、综合收益	-	-	118,090,598.78	118,090,598.78

总额				
(二)、本期基金份额交易产生的净资产变动数(净资产减少以“-”号填列)	-3,043,272,912.49	-	-	-3,043,272,912.49
其中: 1.基金申购款	12,620,944,883.25	-	-	12,620,944,883.25
2.基金赎回款	-15,664,217,795.74	-	-	-15,664,217,795.74
(三)、本期向基金份额持有人分配利润产生的净资产变动(净资产减少以“-”号填列)	-	-	-118,090,598.78	-118,090,598.78
四、本期期末净资产	10,925,500,344.77	-	-	10,925,500,344.77
项目	上年度可比期间 2023 年 1 月 1 日至 2023 年 6 月 30 日			
	实收基金	其他综合收益(若有)	未分配利润	净资产合计
一、上期期末净资产	1,472,047,156.46	-	-	1,472,047,156.46
二、本期期初净资产	1,472,047,156.46	-	-	1,472,047,156.46
三、本期增减变动额(减少以“-”号填列)	4,604,580,912.18	-	0.00	4,604,580,912.18
(一)、综合收益总额	-	-	32,534,264.67	32,534,264.67
(二)、本期基金份额交易产生的净资产变动数(净资产减少以“-”号填列)	4,604,580,912.18	-	-	4,604,580,912.18
其中: 1.基金申购款	13,814,814,755.41	-	-	13,814,814,755.41
2.基金赎回款	-9,210,233,843.23	-	-	-9,210,233,843.23
(三)、本期向基金份额持有人分配利润产生的净资产变动(净资产减少以“-”号填列)	-	-	-32,534,264.67	-32,534,264.67

四、本期期末净资产	6,076,628,068.64	-	-	6,076,628,068.64
-----------	------------------	---	---	------------------

报表附注为财务报表的组成部分。

本报告 6.1 至 6.4，财务报表由下列负责人签署：

基金管理人负责人：王彦杰，主管会计工作负责人：王彦杰，会计机构负责人：冯伟

6.4 报表附注

6.4.1 基金基本情况

国投瑞银增利宝货币市场基金（以下简称“本基金”）经中国证券监督管理委员会（以下简称“中国证监会”）证监许可[2014]1125 号文《关于准予国投瑞银增利宝货币市场基金注册的批复》的核准，由国投瑞银基金管理有限公司依照《中华人民共和国证券投资基金法》和《国投瑞银增利宝货币市场基金基金合同》负责公开募集。本基金为契约型开放式基金，存续期限不定，首次设立募集不包括认购资金利息共募集 200,116,288.75 元，业经安永华明会计师事务所（特殊普通合伙）安永华明（2014）验字第 60469016_H16 号验资报告予以验证。经向中国证监会备案，《国投瑞银增利宝货币市场基金基金合同》于 2014 年 11 月 13 日正式生效，基金合同生效日的基金份额总额为 200,137,416.02 份基金份额，其中认购资金利息折合 21,127.27 份基金份额。本基金的基金管理人为国投瑞银基金管理有限公司，注册登记机构为国投瑞银基金管理有限公司，基金托管人为渤海银行股份有限公司。

本基金根据投资者认（申）购本基金的金额等级，对投资者持有的基金份额按照不同的费率计提销售服务费用，因此形成不同的基金份额等级。本基金设国投瑞银增利宝 A 级和国投瑞银增利宝 B 级两级基金份额，两级基金份额单独设置基金代码，并单独公布每万份基金净收益和 7 日年化收益率。投资者可自行选择认（申）购的基金份额等级，不同基金份额等级之间不得互相转换。

根据法律法规的规定及《国投瑞银增利宝货币市场基金基金合同》的约定，经与基金托管人渤海银行协商一致，并报中国证监会备案，国投瑞银基金管理有限公司决定自 2023 年 7 月 3 日起对本基金在现有基金份额的基础上新增 D 类基金份额，原 A 类基金份额和 B 类基金份额保持不变。本基金根据销售费用收取方式的不同，将基金份额分为 A 类基金份额、B 类基金份额和 D 类基金份额。在投资者申购时收取前端申购费用，但不从本类别基金资产中计提销售服务费的基金份额，称为 A 类基金份额；在投资者申购时不收取申购费用，而是从本类别基金资产中计提销售服务费的，称为 B 类、D 类基金份额。

本基金的投资范围为现金，期限在 1 年以内（含 1 年）的银行存款、债券回购、中央银行票据、同业存单，剩余期限在 397 天以内（含 397 天）的债券、非金融企业债务融资工具、资产支持证券，

以及中国证监会、中国人民银行认可的其他具有良好流动性的货币市场工具。

如法律法规或监管机构以后允许基金投资的其他品种，基金管理人在履行适当程序后，可以将其纳入投资范围。

本基金的业绩比较基准为：七天通知存款利率（税后）。

6.4.2 会计报表的编制基础

本财务报表系按照财政部颁布的《企业会计准则——基本准则》以及其后颁布及修订的具体会计准则、应用指南、解释以及《资产管理产品相关会计处理规定》和其他相关规定（统称“企业会计准则”）编制，同时，在信息披露和估值方面，也参考了中国证监会颁布的《中国证券监督管理委员会关于证券投资基金估值业务的指导意见》、《公开募集证券投资基金信息披露管理办法》、《证券投资基金信息披露内容与格式准则》第 3 号《半年度报告的内容与格式》、《证券投资基金信息披露编报规则》第 3 号《会计报表附注的编制及披露》、《证券投资基金信息披露 XBRL 模板第 3 号〈年度报告和中期报告〉》以及中国证监会和中国证券投资基金业协会颁布的其他相关规定。

本财务报表以本基金持续经营为基础列报。

6.4.3 遵循企业会计准则及其他有关规定的声明

本财务报表符合企业会计准则的要求，真实、完整地反映了本基金 2024 年 6 月 30 日的财务状况以及 2024 年中期的经营成果和基金净值变动情况等有关信息。

6.4.4 本报告期所采用的会计政策、会计估计与最近一期年度报告相一致的说明

本基金本报告期所采用的会计政策、会计估计与最近一期年度报告一致。

6.4.5 会计政策和会计估计变更以及差错更正的说明

6.4.5.1 会计政策变更的说明

本基金本报告期未发生会计政策变更。

6.4.5.2 会计估计变更的说明

本基金本报告期未发生会计估计变更。

6.4.5.3 差错更正的说明

本基金在本报告期间无须说明的会计差错更正。

6.4.6 税项

（1）增值税及附加

根据财政部、国家税务总局财税[2016]36 号文《关于全面推开营业税改增值税试点的通知》的规定，经国务院批准，自 2016 年 5 月 1 日起在全国范围内全面推开营业税改征增值税试点，金融业纳入试点范围，由缴纳营业税改为缴纳增值税。对证券投资基金（封闭式证券投资基金，开放式证

券投资基金) 管理人运用基金买卖股票、债券的转让收入免征增值税; 国债、地方政府债利息收入以及金融同业往来利息收入免征增值税; 存款利息收入不征收增值税;

根据财政部、国家税务总局财税[2016]46 号文《关于进一步明确全面推开营改增试点金融业有关政策的通知》的规定, 金融机构开展的质押式买入返售金融商品业务及持有政策性金融债券取得的利息收入属于金融同业往来利息收入;

根据财政部、国家税务总局财税[2016]70 号文《关于金融机构同业往来等增值税政策的补充通知》的规定, 金融机构开展的买断式买入返售金融商品业务、同业存款、同业存单以及持有金融债券取得的利息收入属于金融同业往来利息收入;

根据财政部、国家税务总局财税[2016]140 号文《关于明确金融、房地产开发、教育辅助服务等增值税政策的通知》的规定, 本基金运营过程中发生的增值税应税行为, 以本基金的基金管理人为增值税纳税人;

根据财政部、国家税务总局财税[2017]56 号文《关于资管产品增值税有关问题的通知》的规定, 证券投资基金的基金管理人运营证券投资基金过程中发生的增值税应税行为, 暂适用简易计税方法, 按照 3% 的征收率缴纳增值税。对证券投资基金在 2018 年 1 月 1 日前运营过程中发生的增值税应税行为, 未缴纳增值税的, 不再缴纳; 已缴纳增值税的, 已纳税额从证券投资基金的基金管理人以后月份的增值税应纳税额中抵减。增值税应税行为的销售额根据财政部、国家税务总局财税[2017]90 号文《关于租入固定资产进项税额抵扣等增值税政策的通知》的规定确定。

增值税附加税包括城市维护建设税、教育费附加和地方教育费附加, 以实际缴纳的增值税税额为计税依据, 分别按 7%、3% 和 2% 的比例缴纳城市维护建设税、教育费附加和地方教育费附加。

(2) 企业所得税

根据财政部、国家税务总局财税[2004]78 号文《关于证券投资基金税收政策的通知》的规定, 自 2004 年 1 月 1 日起, 对证券投资基金(封闭式证券投资基金, 开放式证券投资基金) 管理人运用基金买卖股票、债券的差价收入, 继续免征企业所得税。

根据财政部、国家税务总局财税[2008]1 号文《关于企业所得税若干优惠政策的通知》的规定, 对证券投资基金从证券市场中取得的收入, 包括买卖股票、债券的差价收入, 股权的股息、红利收入, 债券的利息收入及其他收入, 暂不征收企业所得税。

(3) 个人所得税

根据财政部、国家税务总局财税[2008]132 号文《财政部、国家税务总局关于储蓄存款利息所得有关个人所得税政策的通知》的规定, 自 2008 年 10 月 9 日起, 对储蓄存款利息所得暂免征收个人所得税。

6.4.7 重要财务报表项目的说明

6.4.7.1 货币资金

单位：人民币元

项目	本期末 2024 年 6 月 30 日
活期存款	808,899,164.25
等于：本金	808,536,597.44
加：应计利息	362,566.81
定期存款	1,608,223,123.92
等于：本金	1,600,000,000.00
加：应计利息	8,223,123.92
其中：存款期限 1 个月以内	-
存款期限 1-3 个月	-
存款期限 3 个月以上	1,608,223,123.92
其他存款	-
等于：本金	-
加：应计利息	-
合计	2,417,122,288.17

6.4.7.2 交易性金融资产

单位：人民币元

项目		本期末 2024 年 6 月 30 日			
		按实际利率计算的 账面价值	影子定价	偏离金额	偏离度 (%)
债券	交易所市场	-	-	-	-
	银行间市场	5,936,166,359.36	5,943,482,821.30	7,316,461.94	0.0670
	合计	5,936,166,359.36	5,943,482,821.30	7,316,461.94	0.0670
	资产支持证券	-	-	-	-
	合计	5,936,166,359.36	5,943,482,821.30	7,316,461.94	0.0670

6.4.7.3 衍生金融资产/负债

无。

6.4.7.4 买入返售金融资产

6.4.7.4.1 各项买入返售金融资产期末余额

单位：人民币元

项目	本期末 2024 年 6 月 30 日

	账面余额	其中：买断式逆回购
交易所市场	-	-
银行间市场	2,470,155,271.28	-
合计	2,470,155,271.28	-

6.4.7.4.2 期末买断式逆回购交易中取得的债券

无。

6.4.7.5 其他资产

无。

6.4.7.6 其他负债

单位：人民币元

项目	本期末 2024年6月30日
应付券商交易单元保证金	-
应付赎回费	-
应付证券出借违约金	-
应付交易费用	65,028.13
其中：交易所市场	-
银行间市场	65,028.13
应付利息	-
账户维护费	12,000.00
审计费用	49,726.04
信息披露费	59,672.34
合计	186,426.51

6.4.7.7 实收基金

国投瑞银增利宝货币 A

金额单位：人民币元

项目	本期 2024年1月1日至2024年6月30日	
	基金份额（份）	账面金额
上年度末	12,919,366,927.67	12,919,366,927.67
本期申购	10,860,258,190.06	10,860,258,190.06
本期赎回（以“-”号填列）	-13,879,598,224.31	-13,879,598,224.31
本期末	9,900,026,893.42	9,900,026,893.42

国投瑞银增利宝货币 B

金额单位：人民币元

项目	本期 2024年1月1日至2024年6月30日	
	基金份额（份）	账面金额
上年度末	1,049,252,722.07	1,049,252,722.07

本期申购	1,655,295,950.69	1,655,295,950.69
本期赎回（以“-”号填列）	-1,760,382,858.86	-1,760,382,858.86
本期末	944,165,813.90	944,165,813.90

国投瑞银增利宝货币 D

金额单位：人民币元

项目	本期 2024年1月1日至2024年6月30日	
	基金份额（份）	账面金额
上年度末	153,607.52	153,607.52
本期申购	105,390,742.50	105,390,742.50
本期赎回（以“-”号填列）	-24,236,712.57	-24,236,712.57
本期末	81,307,637.45	81,307,637.45

注：申购含红利再投、转换入份额,赎回含转换出份额。

6.4.7.8 未分配利润

国投瑞银增利宝货币 A

单位：人民币元

项目	已实现部分	未实现部分	未分配利润合计
上年度末	0.00	-	0.00
本期期初	-	-	-
本期利润	107,828,521.77	-	107,828,521.77
本期基金份额交易产生的变动数	-	-	-
其中：基金申购款	-	-	-
基金赎回款	-	-	-
本期已分配利润	-107,828,521.77	-	-107,828,521.77
本期末	0.00	-	0.00

国投瑞银增利宝货币 B

单位：人民币元

项目	已实现部分	未实现部分	未分配利润合计
上年度末	0.00	-	0.00
本期期初	-	-	-
本期利润	10,014,846.47	-	10,014,846.47
本期基金份额交易产生的变动数	-	-	-
其中：基金申购款	-	-	-
基金赎回款	-	-	-
本期已分配利润	-10,014,846.47	-	-10,014,846.47
本期末	0.00	-	0.00

国投瑞银增利宝货币 D

单位：人民币元

项目	已实现部分	未实现部分	未分配利润合计
----	-------	-------	---------

上年度末	0.00	-	0.00
本期期初	-	-	-
本期利润	247,230.54	-	247,230.54
本期基金份额交易产生的变动数	-	-	-
其中：基金申购款	-	-	-
基金赎回款	-	-	-
本期已分配利润	-247,230.54	-	-247,230.54
本期末	0.00	-	0.00

6.4.7.9 存款利息收入

单位：人民币元

项目	本期
	2024 年 1 月 1 日至 2024 年 6 月 30 日
活期存款利息收入	4,632,575.68
定期存款利息收入	32,088,151.27
其他存款利息收入	-
结算备付金利息收入	1,288.65
其他	-
合计	36,722,015.60

6.4.7.10 股票投资收益

无。

6.4.7.11 基金投资收益

无。

6.4.7.12 债券投资收益

6.4.7.12.1 债券投资收益项目构成

单位：人民币元

项目	本期
	2024年1月1日至2024年6月30日
债券投资收益——利息收入	104,456,474.08
债券投资收益——买卖债券（债转股及债券到期兑付）差价收入	4,577,444.07
债券投资收益——赎回差价收入	-
债券投资收益——申购差价收入	-
合计	109,033,918.15

6.4.7.12.2 债券投资收益——买卖债券差价收入

单位：人民币元

项目	本期
----	----

	2024年1月1日至2024年6月30日
卖出债券（债转股及债券到期兑付）成交总额	11,304,680,745.85
减：卖出债券（债转股及债券到期兑付）成本总额	11,266,354,618.70
减：应计利息总额	33,748,683.08
减：交易费用	-
买卖债券差价收入	4,577,444.07

6.4.7.13 资产支持证券投资收益

无。

6.4.7.14 贵金属投资收益

无。

6.4.7.15 衍生工具收益

6.4.7.15.1 衍生工具收益——买卖权证差价收入

无。

6.4.7.15.2 衍生工具收益——其他投资收益

无。

6.4.7.16 股利收益

无。

6.4.7.17 公允价值变动收益

无。

6.4.7.18 其他收入

无。

6.4.7.19 信用减值损失

无。

6.4.7.20 其他费用

单位：人民币元

项目	本期 2024年1月1日至2024年6月30日
审计费用	49,726.04
信息披露费	59,672.34
证券出借违约金	-
银行间账户维护费	18,000.00
其他	600.00
合计	127,998.38

6.4.8 或有事项、资产负债表日后事项的说明

6.4.8.1 或有事项

无。

6.4.8.2 资产负债表日后事项

无。

6.4.9 关联方关系

6.4.9.1 本报告期存在控制关系或其他重大利害关系的关联方发生变化的情况

本报告期内存在控制关系或其他重大利害关系的关联方未发生变化。

6.4.9.2 本报告期与基金发生关联交易的各关联方

关联方名称	与本基金的关系
国投瑞银基金管理有限公司（“国投瑞银基金”）	基金管理人、注册登记机构、基金销售机构
渤海银行股份有限公司（“渤海银行”）	基金托管人、基金销售机构
国投瑞银资本管理有限公司	基金管理人的子公司

注：以下关联交易均在正常业务范围内按一般商业条款订立。

6.4.10 本报告期及上年度可比期间的关联方交易

6.4.10.1 通过关联方交易单元进行的交易

6.4.10.1.1 股票交易

无。

6.4.10.1.2 权证交易

无。

6.4.10.1.3 债券交易

无。

6.4.10.1.4 债券回购交易

无。

6.4.10.1.5 应支付关联方的佣金

无。

6.4.10.2 关联方报酬

6.4.10.2.1 基金管理费

单位：人民币元

项目	本期 2024年1月1日至2024年6月30日	上年度可比期间 2023年1月1日至2023年6月30日

当期发生的基金应支付的管理费	8,659,253.49	2,198,153.12
其中：应支付销售机构的客户维护费	4,258,325.68	1,047,701.67
应支付基金管理人的净管理费	4,400,927.81	1,150,451.45

注：本基金的管理费按前一日基金资产净值的 0.15% 年费率计提。管理费的计算方法如下：

$$H = E \times \text{管理费费率} \div \text{当年天数}$$

H 为每日应计提的基金管理费

E 为前一日的基金资产净值

基金管理费每日计提，逐日累计至每月月末，按月支付，经基金管理人和基金托管人核对一致后，由基金托管人于次月首日起 3 个工作日内从基金财产中一次性支付给基金管理人。若遇法定节假日、公休假或不可抗力等，支付日期顺延。

6.4.10.2.2 基金托管费

单位：人民币元

项目	本期	上年度可比期间
	2024年1月1日至2024年6月30日	2023年1月1日至2023年6月30日
当期发生的基金应支付的托管费	2,886,417.75	732,717.71

注：本基金的托管费按前一日基金资产净值的 0.05% 年费率计提。托管费的计算方法如下：

$$H = E \times \text{托管费率} \div \text{当年天数}$$

H 为每日应计提的基金托管费

E 为前一日的基金资产净值

基金托管费每日计提，逐日累计至每月月末，按月支付，经基金管理人和基金托管人核对一致后，由基金托管人于次月首日起 3 个工作日内从基金财产中一次性支取。若遇法定节假日、公休日或不可抗力等，支付日期顺延。

6.4.10.2.3 销售服务费

单位：人民币元

获得销售服务费的各关联方名称	本期			
	2024年1月1日至2024年6月30日			
	当期发生的基金应支付的销售服务费			
	国投瑞银增利宝货币 A	国投瑞银增利宝货币 B	国投瑞银增利宝货币 D	合计
国投瑞银基金	99,309.24	-	27,749.75	127,058.99
渤海银行	5,448.20	1,238,350.82	-	1,243,799.02
合计	104,757.44	1,238,350.82	27,749.75	1,370,858.01

获得销售服务费的各关联方名称	上年度可比期间 2023年1月1日至2023年6月30日			
	当期发生的基金应支付的销售服务费			
	国投瑞银增利宝货币A	国投瑞银增利宝货币B	国投瑞银增利宝货币D	合计
渤海银行	4,804.15	1,461,608.98	-	1,466,413.13
国投瑞银基金	106,737.25	-	-	106,737.25
合计	111,541.40	1,461,608.98	-	1,573,150.38

注：本基金的销售服务费年费率为 0.25%，销售服务费计提的计算公式如下：

$$H = E \times \text{基金份额的销售服务费年费率} \div \text{当年天数}$$

H 为每日应计提的销售服务费

E 为前一日的基金资产净值

销售服务费每日计提，按月支付。经基金管理人与基金托管人核对一致后，由基金托管人于次月首日起 3 个工作日内从基金财产中一次性支付给基金管理人。若遇法定节假日、公休日或不可抗力等，支付日期顺延。

6.4.10.3 与关联方进行银行间同业市场的债券(含回购)交易

无。

6.4.10.4 报告期内转融通证券出借业务发生重大关联交易事项的说明

6.4.10.4.1 与关联方通过约定申报方式进行的适用固定期限费率的证券出借业务的情况

无。

6.4.10.4.2 与关联方通过约定申报方式进行的适用市场化期限费率的证券出借业务的情况

无。

6.4.10.5 各关联方投资本基金的情况

6.4.10.5.1 报告期内基金管理人运用固有资金投资本基金的情况

份额单位：份

项目	本期 2024年1月1日至2024年6月30日			上年度可比期间 2023年1月1日至2023年6月30日		
	国投瑞银增利宝货币A	国投瑞银增利宝货币B	国投瑞银增利宝货币D	国投瑞银增利宝货币A	国投瑞银增利宝货币B	国投瑞银增利宝货币D
报告期初持有的基金份额	33,471,238.99	-	-	32,750,884.79	-	-
报告期间申购/买入总份额	343,188.78	-	5,039,840.30	359,669.32	-	-
报告期间因拆分变动份额	-	-	-	-	-	-
减：报告期间赎回/	-	-	-	-	-	-

卖出总份额						
报告期末持有的基金份额	33,814,427.77	-	5,039,840.30	33,110,554.11	-	-
报告期末持有的基金份额占基金总份额比例	0.34%	-	6.20%	0.67%	-	-

注：（1）投资相关费率符合基金合同和招募说明书等法律文件的约定；

（2）对于分类基金，比例的分母采用各自类别的总份额。

6.4.10.5.2 报告期末除基金管理人之外的其他关联方投资本基金的情况

国投瑞银增利宝货币 A

份额单位：份

关联方名称	国投瑞银增利宝货币A本期末 2024年6月30日		国投瑞银增利宝货币A上年度末 2023年12月31日	
	持有的基金份额	持有的基金份额占基金总份额的比例	持有的基金份额	持有的基金份额占基金总份额的比例
国投瑞银资本管理有限公司	39,024,361.06	0.39%	38,628,295.58	0.30%

注：（1）投资相关费率符合基金合同和招募说明书等法律文件的约定；

（2）对于分类基金，比例的分母采用各自类别的总份额。

6.4.10.6 由关联方保管的银行存款余额及当期产生的利息收入

单位：人民币元

关联方名称	本期 2024年1月1日至2024年6月30日		上年度可比期间 2023年1月1日至2023年6月30日	
	期末余额	当期利息收入	期末余额	当期利息收入
渤海银行	808,899,164.25	4,632,575.68	4,698,064.67	1,353,198.79

注：本基金的上述银行存款由基金托管人渤海银行保管，按银行同业利率或约定利率计息。

6.4.10.7 本基金在承销期内参与关联方承销证券的情况

无。

6.4.10.8 其他关联交易事项的说明

于本报告期，本基金因投资托管人发行的同业存单而取得的利息收入为人民币 7,950,065.91 元（去年上半年度：人民币 2,003,456.07 元）。于 2024 年 6 月 30 日，本基金持有 7,000,000.00 张托管人发行的同业存单，期末账面价值为人民币 695,880,000.00 元，占净资产的比例为 6.37%（上年末：12,000,000.00 张）。

6.4.11 利润分配情况

1、国投瑞银增利宝货币 A

单位：人民币元

已按再投资形式转 实收基金	直接通过应付 赎回款转出金额	应付利润 本年变动	本期利润分 配合计	备注
107,828,521.77	-	-	107,828,521. 77	-

2、国投瑞银增利宝货币 B

单位：人民币元

已按再投资形式转 实收基金	直接通过应付 赎回款转出金额	应付利润 本年变动	本期利润分 配合计	备注
10,014,846.47	-	-	10,014,846.4 7	-

3、国投瑞银增利宝货币 D

单位：人民币元

已按再投资形式转 实收基金	直接通过应付 赎回款转出金额	应付利润 本年变动	本期利润分 配合计	备注
247,230.54	-	-	247,230.54	-

6.4.12 期末（2024 年 6 月 30 日）本基金持有的流通受限证券

6.4.12.1 因认购新发/增发证券而于期末持有的流通受限证券

无。

6.4.12.2 期末持有的暂时停牌等流通受限股票

无。

6.4.12.3 期末债券正回购交易中作为抵押的债券

6.4.12.3.1 银行间市场债券正回购

无。

6.4.12.3.2 交易所市场债券正回购

无。

6.4.12.4 期末参与转融通证券出借业务的证券

无。

6.4.13 金融工具风险及管理

6.4.13.1 风险管理政策和组织架构

本基金为货币市场基金，属于高流动性、低风险的基金品种，其预期风险和预期收益均低于债券型基金、混合型基金及股票型基金。本基金投资于货币市场工具，包括：现金，期限在 1 年以内（含 1 年）的银行存款、债券回购、中央银行票据、同业存单，剩余期限在 397 天以内（含 397 天）的债券、非金融企业债务融资工具、资产支持证券，以及中国证监会、中国人民银行认可的其他具

有良好流动性的货币市场工具。本基金在日常经营活动面临的与这些金融工具相关的风险主要包括信用风险、流动性风险及市场风险。本基金管理人制定了政策和程序来识别及分析这些风险，并设定适当的风险限额及内部控制流程，通过可靠的管理及信息系统持续监控上述各类风险。

本基金的基金管理人从事风险管理的主要目标是通过控制上述风险，使本基金在风险和收益之间取得最佳的平衡以实现“风险和收益相匹配”的风险收益目标。本基金管理人秉承全面风险控制的观念，将风险管理融入业务中，使风险控制与投资业务紧密结合，在董事会专业委员会监督管理下，建立了由督察长、合规与风险控制委员会、法律合规部、风险管理部、相关职能部门和业务部门构成的立体式风险管理架构体系。

6.4.13.2 信用风险

信用风险是指基金在交易过程中因交易对手未履行合约责任，或者基金所投资证券之发行人出现违约、拒绝支付到期本息等情况，导致基金资产损失和收益变化的风险。

本公司在交易前对交易对手的资信状况进行了充分的评估。本基金的银行存款存放在基金管理人制定的银行可投资名单内的已进行充分内部研究的信用等级较高的商业银行，因而与银行存款相关的信用风险不重大。本基金在交易所进行的交易均与中国证券登记结算有限责任公司为交易对手完成证券交收和款项清算，因此违约风险发生的可能性很小；在银行间同业市场进行交易前均对交易对手进行信用评估并对证券交割方式进行限制以控制相应的信用风险。

本基金的基金管理人建立了信用风险管理流程，通过对投资品种信用等级评估来控制证券发行人的信用风险，信用等级评估以内部信用评级为主，外部信用评级为辅。内部债券信用评级主要考察发行人的经营风险、财务风险和流动性风险，以及信用产品的条款和担保人的情况等。此外，本基金的基金管理人根据信用产品的内部评级，通过对单只信用产品投资占基金资产净值的比例及占发行量的比例进行控制，通过分散化投资以分散信用风险。

本基金债券投资的信用评级情况按《中国人民银行信用评级管理指导意见》设定的标准统计及汇总。

于 2024 年 6 月 30 日，本基金持有的除国债、央行票据和政策性金融债以外的债券占基金资产净值的比例为 51.63%（上年末：73.76%）。

6.4.13.2.1 按短期信用评级列示的债券投资

单位：人民币元

短期信用评级	本期末 2024年6月30日	上年度末 2023年12月31日
A-1	-	-
A-1 以下	-	-
未评级	263,416,820.89	1,001,001,022.58

合计	263,416,820.89	1,001,001,022.58
----	----------------	------------------

注：1、评级取自第三方评级机构的债项评级。

2、未评级债券为国债、政策性金融债、央行票据及无第三方机构评级的债券。

6.4.13.2.2 按短期信用评级列示的资产支持证券投资

无。

6.4.13.2.3 按短期信用评级列示的同业存单投资

单位：人民币元

短期信用评级	本期末 2024年6月30日	上年度末 2023年12月31日
A-1	-	-
A-1 以下	-	-
未评级	5,382,946,683.29	9,732,917,712.40
合计	5,382,946,683.29	9,732,917,712.40

6.4.13.2.4 按长期信用评级列示的债券投资

单位：人民币元

长期信用评级	本期末 2024年6月30日	上年度末 2023年12月31日
AAA	-	51,396,413.63
AAA 以下	-	-
未评级	289,802,855.18	491,095,339.69
合计	289,802,855.18	542,491,753.32

注：1、评级取自第三方评级机构的债项评级。

2、未评级债券为国债、政策性金融债、央行票据及无第三方机构评级的债券。

6.4.13.2.5 按长期信用评级列示的资产支持证券投资

无。

6.4.13.2.6 按长期信用评级列示的同业存单投资

无。

6.4.13.3 流动性风险

流动性风险是指基金管理人未能以合理价格及时变现基金资产以支付投资者赎回款项的风险。

本基金的流动性风险一方面来自于基金份额持有人要求赎回其持有的基金份额超出基金持有的现金类资产规模，另一方面来自于投资品种所处的交易市场不活跃而带来的变现困难或因投资集中而无

法在市场出现剧烈波动的情况下以合理的价格变现。

6.4.13.3.1 报告期内本基金组合资产的流动性风险分析

本基金的基金管理人在基金运作过程中严格按照《公开募集证券投资基金运作管理办法》、《货币市场基金监督管理办法》及《公开募集开放式证券投资基金流动性风险管理规定》等有关法规的要求建立健全开放式基金流动性风险管理的内部控制体系，审慎评估各类资产的流动性，针对性制定流动性风险管理措施，对本基金组合资产的流动性风险进行管理。本基金的基金管理人采用监控基金组合资产持仓集中度指标、逆回购交易的到期日与交易对手的集中度、流动性受限资产比例、基金组合资产中 7 个工作日可变现资产的可变现价值以及压力测试等方式防范流动性风险，并于开放日对本基金的申购赎回情况进行监控，保持基金投资组合中的可用现金头寸与之相匹配，确保本基金资产的变现能力与投资者赎回需求的匹配与平衡。本基金的基金管理人在基金合同中设计了巨额赎回条款，约定在非常情况下赎回申请的处理方式，控制因开放申购赎回模式带来的流动性风险，有效保障基金持有人利益。于本报告期末，本基金组合资产中 7 个工作日可变现资产的账面价值超过经确认的当日净赎回金额。

本基金主要投资于上市交易的证券，除在本报告“期末本基金持有的流通受限证券”章节中列示的部分基金资产流通暂时受限制外，其余均能及时变现。此外，本基金可通过卖出回购金融资产方式借入短期资金应对流动性需求。除本报告“期末债券正回购交易中作为抵押的债券”章节中列示的卖出回购金融资产款余额将在 1 个月内到期且计息外，本基金于资产负债表日所持有的金融负债的合同约定剩余到期日均为一年以内且一般不计息，可赎回基金份额净值无固定到期日且不计息，因此账面余额一般即为未折现的合约到期现金流量。本报告期内，本基金未发生重大流动性风险事件。

6.4.13.4 市场风险

市场风险是指基金所持金融工具的公允价值或未来现金流量因所处市场各类价格因素的变动而发生波动的风险，包括利率风险、外汇风险和其他价格风险。

6.4.13.4.1 利率风险

利率风险是指金融工具的公允价值或未来现金流量受市场利率变动而发生波动的风险。利率敏感性金融工具均面临由于市场利率上升而导致公允价值下降的风险，其中浮动利率类金融工具还面临每个付息期间结束根据市场利率重新定价时对于未来现金流影响的风险。

本基金的基金管理人执行灵活的利率管理策略，借鉴瑞银全球资产管理公司海外管理经验，结合自主开发的估值系统管理利率风险，通过收益率利差分析、静态利差分析和期权调整利差等分析，计算组合证券的修正久期、利差久期、有效久期和有效凸性的风险控制指标，跟踪调整投资组合的久期和凸性等利率风险衡量指标，控制组合的利率风险。当预期债券市场利率下降时，加大固定利

率证券的配置比例；当预期债券市场利率上升时，加大浮息证券的配置比例。通过改变浮息和固息证券的配置比例，控制证券投资组合的久期，防范利率风险。

6.4.13.4.1.1 利率风险敞口

单位：人民币元

本期末 2024年6月 30日	1个月以内	1-3 个月	3个月 -1年	1-5年	5年以上	不计息	合计
资产							
货币资金	909,596,052.89	804,744,304.10	702,781,931.18	-	-	-	2,417,122,288.17
结算备付金	-	-	-	-	-	-	-
存出保证金	-	-	-	-	-	-	-
交易性金融资产	358,479,933.79	1,547,725,588.28	4,029,960,837.29	-	-	-	5,936,166,359.36
衍生金融资产	-	-	-	-	-	-	-
买入返售金融资产	2,470,155,271.28	-	-	-	-	-	2,470,155,271.28
应收清算款	-	-	-	-	-	-	-
应收股利	-	-	-	-	-	-	-
应收申购款	-	-	-	-	-	106,317,315.98	106,317,315.98
递延所得税资产	-	-	-	-	-	-	-
其他资产	-	-	-	-	-	-	-
资产总计	3,738,231,257.96	2,352,469,892.38	4,732,742,768.47	-	-	106,317,315.98	10,929,761,234.79
负债							
卖出回购金融资产款	-	-	-	-	-	-	-
应付清算款	-	-	-	-	-	-	-
应付赎回款	-	-	-	-	-	-	-
应付管理人报酬	-	-	-	-	-	1,349,685.95	1,349,685.95
应付托管费	-	-	-	-	-	449,895.28	449,895.28
应付销售服务费	-	-	-	-	-	2,249,476.59	2,249,476.59
应交税费	-	-	-	-	-	25,405.69	25,405.69
应付利润	-	-	-	-	-	-	-
其他负债	-	-	-	-	-	186,426.51	186,426.51

负债总计	-	-	-	-	-	-	4,260,890.02	4,260,890.02
利率敏感度缺口	3,738,231.257.96	2,352,469,892.38	4,732,742,768.47	-	-	-	102,056,425.96	10,925,500,344.77
上年度末 2023 年 12 月 31 日	1 个月以内	1-3 个月	3 个月-1 年	1-5 年	5 年以上	不计息		合计
资产								
货币资金	9,860,499.96	1,706,819,388.88	1,454,133,639.33	-	-	-	-	3,170,813,528.17
结算备付金	3,183,249.98	-	-	-	-	-	-	3,183,249.98
存出保证金	-	-	-	-	-	-	-	-
交易性金融资产	771,890,525.18	5,001,049,018.59	5,503,470,944.53	-	-	-	-	11,276,410,488.30
衍生金融资产	-	-	-	-	-	-	-	-
买入返售金融资产	-	-	-	-	-	-	-	-
应收清算款	-	-	-	-	-	-	-	-
应收股利	-	-	-	-	-	-	-	-
应收申购款	-	-	-	-	-	25,222,691.31	25,222,691.31	-
递延所得税资产	-	-	-	-	-	-	-	-
其他资产	-	-	-	-	-	-	-	-
资产总计	784,934,275.12	6,707,868,407.47	6,957,604,583.86	-	-	25,222,691.31	14,475,629,957.76	-
负债								
卖出回购金融资产款	500,202,522.73	-	-	-	-	-	-	500,202,522.73
应付清算款	-	-	-	-	-	-	-	-
应付赎回款	-	-	-	-	-	382,976.41	382,976.41	-
应付管理人报酬	-	-	-	-	-	1,940,009.80	1,940,009.80	-
应付托管费	-	-	-	-	-	646,669.95	646,669.95	-
应付销售服务费	-	-	-	-	-	3,233,349.62	3,233,349.62	-
应交税费	-	-	-	-	-	90,053.60	90,053.60	-
应付利润	-	-	-	-	-	-	-	-
其他负债	-	-	-	-	-	361,118.39	361,118.39	-
负债总计	500,202,522.73	-	-	-	-	6,654,177.77	506,856,700.50	-

	.73						50
利率敏感度	284,731,752	6,707,868,40	6,957,604,58			18,568,513.5	13,968,773,2
缺口	.39	7.47	3.86		-	4	57.26

注：表中所示为本基金资产及负债的账面价值，并按照合约规定的利率重新定价日或到期日孰早者予以分类。

6.4.13.4.1.2 利率风险的敏感性分析

本报告期末及上年度末，在“影子定价”机制有效的前提下，若其他市场变量保持不变，市场利率上升或下降 25 个基点，对本基金资产净值无重大影响。

6.4.13.4.2 外汇风险

外汇风险是指金融工具的公允价值或未来现金流量因外汇汇率变动而发生波动的风险。本基金的所有资产及负债以人民币计价，因此无重大外汇风险。

6.4.13.4.3 其他价格风险

其他价格风险是指基金所持金融工具的公允价值或未来现金流量因除市场利率和外汇汇率以外的市场价格因素变动而发生波动的风险。本基金主要投资于证券交易所上市或银行间同业市场交易的证券，所面临的其他价格风险来源于单个证券发行主体自身经营情况或特殊事项的影响，也可能来源于证券市场整体波动的影响。

本基金的基金管理人在构建和管理投资组合的过程中，采用“自上而下”的策略，通过对宏观经济情况及政策的分析，结合证券市场运行情况，做出资产配置及组合构建的决定；通过对单个证券的定性分析及定量分析，选择符合基金合同约定范围的投资品种进行投资。本基金的基金管理人定期结合宏观及微观环境的变化，对投资策略、资产配置、投资组合进行修正，通过投资组合的分散化等方式，来主动应对可能发生的其他价格风险。

此外，本基金的基金管理人每日对本基金所持有的证券价格实施监控，定期运用多种定量方法对基金进行风险度量，包括 VaR(Value at Risk)指标等来测试本基金面临的潜在价格风险，及时对风险进行跟踪和控制。

6.4.13.4.3.1 其他价格风险敞口

金额单位：人民币元

项目	本期末 2024 年 6 月 30 日		上年度末 2023 年 12 月 31 日	
	公允价值	占基金资产净值比例 (%)	公允价值	占基金资产净值比例 (%)

交易性金融资产—股票投资	-	-	-	-
交易性金融资产—基金投资	-	-	-	-
交易性金融资产—债券投资	5,936,166,359.36	54.33	11,276,410,488.30	80.73
衍生金融资产—权证投资	-	-	-	-
其他	-	-	-	-
合计	5,936,166,359.36	54.33	11,276,410,488.30	80.73

6.4.14 公允价值

6.4.14.1 金融工具公允价值计量的方法

公允价值计量结果所属的层次，由对公允价值计量整体而言具有重要意义的输入值所属的最低层次决定：第一层次：相同资产或负债在活跃市场上未经调整的报价；第二层次：除第一层次输入值外相关资产或负债直接或间接可观察的输入值；第三层次：相关资产或负债的不可观察输入值。

6.4.14.2 持续的以公允价值计量的金融工具

6.4.14.2.1 各层次金融工具的公允价值

单位：人民币元

公允价值计量结果所属的层次	本期末 2024 年 6 月 30 日	上年度末 2023 年 12 月 31 日
第一层次	-	-
第二层次	5,936,166,359.36	11,276,410,488.30
第三层次	-	-
合计	5,936,166,359.36	11,276,410,488.30

6.4.14.2.2 公允价值所属层次间的重大变动

本基金调整公允价值计量层次转换时点的相关会计政策在前后各会计期间保持一致。

本基金本期及上年度可比期间持有的持续以公允价值计量的金融工具的公允价值所属层次间未发生重大转换。

6.4.14.3 非持续的以公允价值计量的金融工具的说明

本基金本报告期末未持有非持续的以公允价值计量的金融工具。

6.4.14.4 不以公允价值计量的金融工具的相关说明

本基金持有的不以公允价值计量的金融工具为以摊余成本计量的金融资产和金融负债，这些金融工具因其剩余期限较短，所以其账面价值与公允价值相若。

6.4.15 有助于理解和分析会计报表需要说明的其他事项

截至资产负债表日本基金无需要说明的其他重要事项。

7 投资组合报告

7.1 期末基金资产组合情况

金额单位：人民币元

序号	项目	金额	占基金总资产的比例 (%)
1	固定收益投资	5,936,166,359.36	54.31
	其中：债券	5,936,166,359.36	54.31
	资产支持证券	-	-
2	买入返售金融资产	2,470,155,271.28	22.60
	其中：买断式回购的买入返售金融资产	-	-
3	银行存款和结算备付金合计	2,417,122,288.17	22.12
4	其他各项资产	106,317,315.98	0.97
5	合计	10,929,761,234.79	100.00

7.2 债券回购融资情况

金额单位：人民币元

序号	项目	占基金资产净值的比例 (%)	
1	报告期内债券回购融资余额	6.38	
	其中：买断式回购融资	-	
序号	项目	金额	占基金资产净值的比例 (%)
2	报告期末债券回购融资余额	-	-
	其中：买断式回购融资	-	-

注：报告期内债券回购融资余额占基金资产净值的比例为报告期内每日融资余额占基金资产净值比例的简单平均值。

债券正回购的资金余额超过基金资产净值的20%的说明

在本报告期内本货币市场基金债券正回购的资金余额未超过资产净值的 20%。

7.3 基金投资组合平均剩余期限

7.3.1 投资组合平均剩余期限基本情况

项目	天数
报告期末投资组合平均剩余期限	111
报告期内投资组合平均剩余期限最高值	117

报告期内投资组合平均剩余期限最低值	70
-------------------	----

注：本基金基金合同约定，本基金投资组合的平均剩余期限在每个交易日均不得超过 120 天。

本报告期内投资组合平均剩余期限无超过 120 天的情况。

7.3.2 期末投资组合平均剩余期限分布比例

序号	平均剩余期限	各期限资产占基金资产净值的比例 (%)	各期限负债占基金资产净值的比例 (%)
1	30 天以内	34.21	-
	其中：剩余存续期超过 397 天的浮动利率债	-	-
2	30 天（含）—60 天	5.59	-
	其中：剩余存续期超过 397 天的浮动利率债	-	-
3	60 天（含）—90 天	15.94	-
	其中：剩余存续期超过 397 天的浮动利率债	-	-
4	90 天（含）—120 天	3.18	-
	其中：剩余存续期超过 397 天的浮动利率债	-	-
5	120 天（含）—397 天（含）	40.13	-
	其中：剩余存续期超过 397 天的浮动利率债	-	-
	合计	99.06	-

7.4 报告期内投资组合平均剩余存续期超过 240 天情况说明

本基金本报告期内投资组合的平均剩余存续期不存在超过 240 天的情况。

7.5 期末按债券品种分类的债券投资组合

金额单位：人民币元

序号	债券品种	公允价值	占基金资产净值比例 (%)
1	国家债券	-	-
2	央行票据	-	-
3	金融债券	299,111,259.62	2.74
	其中：政策性金融债	299,111,259.62	2.74
4	企业债券	-	-
5	企业短期融资券	222,840,340.23	2.04
6	中期票据	31,268,076.22	0.29

7	同业存单	5,382,946,683.29	49.27
8	其他	-	-
9	合计	5,936,166,359.36	54.33
10	剩余存续期超过 397 天的浮动利率债券	-	-

7.6 期末按实际利率计算账面价值占基金资产净值比例大小排名的前十名债券投资明细

金额单位：人民币元

序号	债券代码	债券名称	债券数量(张)	公允价值	占基金资产净值比例 (%)
1	190208	19 国开 08	2,500,000.00	258,534,778.96	2.37
2	112315389	23 民生银行 CD389	2,000,000.00	198,941,241.47	1.82
3	112415230	24 民生银行 CD230	1,500,000.00	147,124,504.34	1.35
4	012481151	24 鲁高速股 SCP002	1,000,000.00	100,400,764.18	0.92
5	112321246	23 渤海银行 CD246	1,000,000.00	99,945,154.83	0.91
6	112412025	24 北京银行 CD025	1,000,000.00	99,687,248.86	0.91
7	112492880	24 宁波银行 CD006	1,000,000.00	99,686,709.98	0.91
8	112493283	24 南京银行 CD036	1,000,000.00	99,656,669.75	0.91
9	112371055	23 贵州银行 CD140	1,000,000.00	99,654,779.58	0.91
10	112306215	23 交通银行 CD215	1,000,000.00	99,534,522.03	0.91

7.7 “影子定价”与按实际利率计算账面价值确定的基金资产净值的偏离

项目	偏离情况
报告期内偏离度的绝对值在 0.25(含)-0.5%间的次数	0
报告期内偏离度的最高值	0.1147%
报告期内偏离度的最低值	0.0499%
报告期内每个交易日偏离度的绝对值的简单平均值	0.0784%

报告期内负偏离度的绝对值达到 0.25%情况说明

本基金本报告期内不存在负偏离度的绝对值达到0.25%的情况。

报告期内正偏离度的绝对值达到 0.5%情况说明

本基金本报告期内不存在正偏离度的绝对值达到0.5%的情况。

7.8 期末按实际利率计算账面价值占基金资产净值比例大小排名的前十名资产支持证券投资明细

无。

7.9 投资组合报告附注

7.9.1 基金计价方法说明

本基金通过每日计算基金收益并分配的方式，使基金份额净值保持在人民币 1.00 元。

本基金估值采用摊余成本法，即估值对象以买入成本列示，按票面利率或商定利率并考虑其买入时的溢价与折价，在其剩余期限内按照实际利率法每日计提收益。

7.9.2 本基金投资的前十名证券的发行主体中，中国农业银行股份有限公司在报告编制前一年受到国家金融监督管理总局、国家外汇管理局北京市分局的处罚。中国民生银行股份有限公司在报告编制前一年受到国家金融监督管理总局的处罚。本基金对上述证券的投资决策程序符合相关法规及公司制度的要求。基金管理人认为，上述事件有利于上述公司加强内部管理，上述公司当前总体生产经营和财务状况保持稳定，事件对上述公司经营活动未产生实质性影响，不改变上述公司基本面。除上述主体外，基金管理人未发现本基金投资的前十名证券发行主体存在本期被监管部门立案调查，或在报告编制日前一年受到公开谴责、处罚的情形。

7.9.3 期末其他各项资产构成

单位：人民币元

序号	名称	金额
1	存出保证金	-
2	应收清算款	-
3	应收利息	-
4	应收申购款	106,317,315.98
5	其他应收款	-
6	待摊费用	-
7	其他	-
8	合计	106,317,315.98

7.9.4 其他需说明的重要事项

由于四舍五入的原因，分项之和与合计项之间可能存在尾差。

8 基金份额持有人信息

8.1 期末基金份额持有人户数及持有人结构

份额单位：份

份额级别	持有人户数(户)	户均持有的基金份额	持有人结构			
			机构投资者		个人投资者	
			持有份额	占总份额比例	持有份额	占总份额比例
国投瑞银增利宝 货币 A	1,988,896	4,977.65	169,888,129.16	1.72%	9,730,138,764.26	98.28%
国投瑞银增利宝 货币 B	491,092	1,922.58	6,224,618.17	0.66%	937,941,195.73	99.34%
国投瑞银增利宝 货币 D	13	6,254,433.65	81,222,238.26	99.89%	85,399.19	0.11%
合计	2,480,001	4,405.44	257,334,985.59	2.36%	10,668,165,359.18	97.64%

8.2 期末货币市场基金前十名份额持有人情况

序号	持有人类别	持有份额（份）	占总份额比例
1	基金类机构	83,430,191.11	0.76%
2	其他机构	76,174,418.37	0.70%
3	个人	12,047,481.80	0.11%
4	个人	11,313,842.18	0.10%
5	其他机构	10,037,850.49	0.09%
5	其他机构	10,037,850.49	0.09%
7	其他机构	10,000,483.64	0.09%
7	其他机构	10,000,483.64	0.09%
9	其他机构	9,990,483.16	0.09%
10	其他机构	9,940,480.74	0.09%
10	其他机构	9,940,480.74	0.09%

8.3 期末基金管理人的从业人员持有本基金的情况

项目	份额级别	持有份额总数（份）	占基金总份额比例
----	------	-----------	----------

基金管理人 所有从业人员 持有本基金	国投瑞银增利 宝货币 A	254,434.35	0.00%
	国投瑞银增利 宝货币 B	2.52	0.00%
	国投瑞银增利 宝货币 D	10,255.54	0.01%
	合计	264,692.41	0.00%

8.4 期末基金管理人的从业人员持有本开放式基金份额总量区间的情况

项目	份额级别	持有基金份额总量的数量区间（万份）
本公司高级管理人员、基金 投资和研究部门负责人 持有本开放式基金	国投瑞银增利宝货币 A	0~10
	国投瑞银增利宝货币 B	0
	国投瑞银增利宝货币 D	0
	合计	0~10
本基金基金经理持有本开 放式基金	国投瑞银增利宝货币 A	0~10
	国投瑞银增利宝货币 B	0
	国投瑞银增利宝货币 D	0
	合计	0~10

9 开放式基金份额变动

单位：份

项目	国投瑞银增利宝货 币 A	国投瑞银增利宝货 币 B	国投瑞银增利宝货 币 D
基金合同生效日（2014 年 11 月 13 日）基金份额总额	200,137,416.02	-	-
本报告期期初基金份额总额	12,919,366,927.67	1,049,252,722.07	153,607.52
本报告期基金总申购份额	10,860,258,190.06	1,655,295,950.69	105,390,742.50
减：本报告期基金总赎回份额	13,879,598,224.31	1,760,382,858.86	24,236,712.57
报告期期间基金拆分变动份额	-	-	-
本报告期期末基金份额总额	9,900,026,893.42	944,165,813.90	81,307,637.45

10 重大事件揭示

10.1 基金份额持有人大会决议

报告期内无基金份额持有人大会决议。

10.2 基金管理人、基金托管人的专门基金托管部门的重大人事变动

报告期内，基金管理人无重大人事变动。

自 2024 年 5 月 27 日起，李拥军先生担任渤海银行股份有限公司托管业务部副总经理。

自 2024 年 5 月 27 日起，景辉先生担任渤海银行股份有限公司托管业务部副总经理。

10.3 涉及基金管理人、基金财产、基金托管业务的诉讼

本报告期内，涉及基金管理人的诉讼事项如下：

2023 年 11 月，基金管理人子公司国投瑞银资本管理有限公司（以下称“国投瑞银资本”）旗下某专项资产管理计划的投资人之一向北京市西城区人民法院提起诉讼，要求国投瑞银资本及该专项资产管理计划的投资顾问连带赔偿投资本金及利息损失；报告期内，该投资人将基金管理人追加为共同被告，案件已于 2024 年 6 月份开庭审理，尚待法院出具判决书。

上述未决事项不会对基金管理人公司生产经营、财务状况造成重大不利影响。

除上述事项外，本报告期内无其他涉及基金管理人、基金财产的诉讼事项。

本报告期内无对基金托管业务产生重大影响的重大诉讼和仲裁事项。

10.4 基金投资策略的改变

本报告期内基金投资策略未发生变化。

10.5 为基金进行审计的会计师事务所情况

报告期内本基金未发生改聘会计师事务所的情况。

10.6 管理人、托管人及其高级管理人员受稽查或处罚等情况

10.6.1 管理人及其高级管理人员受稽查或处罚等情况

报告期内基金管理人及其高级管理人员未受监管部门稽查或处罚。

10.6.2 托管人及其高级管理人员受稽查或处罚等情况

本报告期内托管人高级管理人员无受稽查或处罚等情况。

10.7 基金租用证券公司交易单元的有关情况

10.7.1 基金租用证券公司交易单元进行股票投资及佣金支付情况

金额单位：人民币元

券商名称	交易单元数量	股票交易		应支付该券商的佣金		备注
		成交金额	占当期股票成交总额的比例	佣金	占当期佣金总量的比例	
国投证券	1	-	-	-	-	-
国都证券	1	-	-	-	-	-
华创证券	1	-	-	-	-	-

申万宏源证券	1	-	-	-	-	-
招商证券	1	-	-	-	-	-
海通证券	2	-	-	-	-	-

注：1、本基金管理人在租用证券机构交易单元上符合中国证监会的有关规定。本基金管理人将证券经营机构的注册资本、研究水平、财务状况、经营状况、经营行为以及通讯交易条件作为基金专用交易单元的选择标准，由研究部、投资部及交易部对券商进行考评并提出交易单元租用及更换方案。根据董事会授权，由公司执行委员会批准。

2、本基金报告期内新增华创证券1个席位。

10.7.2 基金租用证券公司交易单元进行其他证券投资的情况

金额单位：人民币元

券商名称	债券交易		债券回购交易		权证交易	
	成交金额	占当期债券成交总额的比例	成交金额	占当期债券回购成交总额的比例	成交金额	占当期权证成交总额的比例
国投证券	-	-	-	-	-	-
国都证券	-	-	-	-	-	-
华创证券	-	-	-	-	-	-
申万宏源证券	-	-	-	-	-	-
招商证券	-	-	-	-	-	-
海通证券	-	-	-	-	-	-

10.8 偏离度绝对值超过 0.5%的情况

报告期内基金无偏离度绝对值超过 0.5%的情况。

10.9 其他重大事件

序号	公告事项	法定披露方式	法定披露日期
1	国投瑞银基金管理有限公司关于提醒投资者及时提供或更新身份信息及投资者适当性信息的公告	上海证券报，证券时报，中国证券报，证券日报，中国证监会基金电子披露网站	2024-05-24

11 影响投资者决策的其他重要信息

11.1 报告期内单一投资者持有基金份额比例达到或超过20%的情况

产品特有风险
<p>投资者应关注本基金单一投资者持有份额比例过高时，可能出现以下风险：</p> <p>1、赎回申请延期办理的风险 单一投资者大额赎回时易触发本基金巨额赎回的条件，中小投资者可能面临小额赎回申请也需要部分延期办理的风险。</p> <p>2、基金净值大幅波动的风险 单一投资者大额赎回时，基金管理人进行基金财产变现可能会对基金资产净值造成较大波动；单一投资者大额赎回时，相应的赎回费归入基金资产以及赎回时的份额净值的精度问题均可能引起基金份额净值出现较大波动。</p> <p>3、基金投资策略难以实现的风险 单一投资者大额赎回后，可能使基金资产净值显著降低，从而使基金在拟参与银行间市场交易等投资时受到限制，导致基金投资策略难以实现。</p> <p>4、基金财产清算（或转型）的风险 根据本基金基金合同的约定，基金合同生效后的存续期内，若连续60个工作日出现基金份额持有人数量不满200人或者基金资产净值低于5000万元情形的，基金管理人应当向中国证监会报告并提出解决方案，如转换运作方式、与其他基金合并或者终止基金合同等，并召开基金份额持有人大会进行表决。单一投资者大额赎回后，可能造成基金资产净值大幅缩减而导致本基金转换运作方式、与其他基金合并或基金合同终止等情形。</p> <p>5、召开基金份额持有人大会及表决时可能存在的风险 由于单一机构投资者所持有的基金份额占比较高，在召开持有人大会并对重大事项进行投票表决时，单一机构投资者将拥有高的投票权重。</p>

注：本基金本报告期无单一投资者持有基金份额比例达到或超过20%的情况。

11.2 影响投资者决策的其他重要信息

无。

12 备查文件目录

12.1 备查文件目录

《关于准予国投瑞银增利宝货币市场基金注册的批复》（证监许可[2014]1125号）
 《关于国投瑞银增利宝货币市场基金备案确认的函》（证券基金机构监管部部函[2014]1756号）
 《国投瑞银增利宝货币市场基金基金合同》
 《国投瑞银增利宝货币市场基金托管协议》
 国投瑞银基金管理有限公司营业执照、公司章程及基金管理人业务资格批件
 其他在中国证监会指定媒介上公开披露的基金份额净值公告、定期报告及临时公告

12.2 存放地点

中国广东省深圳市福田区福华一路 119 号安信金融大厦 18 楼

存放网址：<http://www.ubssdic.com>

12.3 查阅方式

投资者可在营业时间免费查阅。

咨询电话：国投瑞银基金管理有限公司客户服务热线 400-880-6868

国投瑞银基金管理有限公司

二〇二四年八月三十日