

# 中欧增强回报债券型证券投资基金（LOF） 2024 年中期报告

2024 年 6 月 30 日

基金管理人：中欧基金管理有限公司

基金托管人：广发银行股份有限公司

送出日期：2024 年 8 月 31 日

## § 1 重要提示及目录

### 1.1 重要提示

基金管理人的董事会、董事保证本报告所载资料不存在虚假记载、误导性陈述或重大遗漏，并对其内容的真实性、准确性和完整性承担个别及连带的法律责任。本中期报告已经三分之二以上独立董事签字同意，并由董事长签发。

基金托管人广发银行股份有限公司根据本基金合同规定，于 2024 年 08 月 30 日复核了本报告中的财务指标、净值表现、利润分配情况、财务会计报告、投资组合报告等内容，保证复核内容不存在虚假记载、误导性陈述或者重大遗漏。

基金管理人承诺以诚实信用、勤勉尽责的原则管理和运用基金资产，但不保证基金一定盈利。

基金的过往业绩并不代表其未来表现。投资有风险，投资者在作出投资决策前应仔细阅读本基金的招募说明书及其更新。

本报告中财务资料未经审计。

本报告期自 2024 年 01 月 01 日起至 2024 年 06 月 30 日止。

## 1.2 目录

<b>§ 1 重要提示及目录</b>	<b>2</b>
1.1 重要提示	2
1.2 目录	3
<b>§ 2 基金简介</b>	<b>5</b>
2.1 基金基本情况	5
2.2 基金产品说明	5
2.3 基金管理人和基金托管人	5
2.4 信息披露方式	6
2.5 其他相关资料	6
<b>§ 3 主要财务指标和基金净值表现</b>	<b>6</b>
3.1 主要会计数据和财务指标	6
3.2 基金净值表现	7
<b>§ 4 管理人报告</b>	<b>10</b>
4.1 基金管理人及基金经理情况	10
4.2 管理人对报告期内本基金运作合规守信情况的说明	11
4.3 管理人对报告期内公平交易情况的专项说明	11
4.4 管理人对报告期内基金的投资策略和业绩表现的说明	11
4.5 管理人对宏观经济、证券市场及行业走势的简要展望	12
4.6 管理人对报告期内基金估值程序等事项的说明	13
4.7 管理人对报告期内基金利润分配情况的说明	13
4.8 报告期内管理人对本基金持有人数或基金资产净值预警情形的说明	13
<b>§ 5 托管人报告</b>	<b>14</b>
5.1 报告期内本基金托管人合规守信情况声明	14
5.2 托管人对报告期内本基金投资运作合规守信、净值计算、利润分配等情况的说明	14
5.3 托管人对本中期报告中财务信息内容的真实、准确和完整发表意见	14
<b>§ 6 半年度财务会计报告（未经审计）</b>	<b>14</b>
6.1 资产负债表	14
6.2 利润表	15
6.3 净资产变动表	17
6.4 报表附注	18
<b>§ 7 投资组合报告</b>	<b>41</b>
7.1 期末基金资产组合情况	41
7.2 报告期末按行业分类的股票投资组合	41
7.3 期末按公允价值占基金资产净值比例大小排序的所有股票投资明细	41
7.4 报告期内股票投资组合的重大变动	41
7.5 期末按债券品种分类的债券投资组合	42
7.6 期末按公允价值占基金资产净值比例大小排序的前五名债券投资明细	42

7.7 期末按公允价值占基金资产净值比例大小排序的所有资产支持证券投资明细 .....	42
7.8 报告期末按公允价值占基金资产净值比例大小排序的前五名贵金属投资明细 .....	42
7.9 期末按公允价值占基金资产净值比例大小排序的前五名权证投资明细 .....	43
7.10 本基金投资股指期货的投资政策 .....	43
7.11 报告期末本基金投资的国债期货交易情况说明 .....	43
7.12 投资组合报告附注 .....	43
<b>§ 8 基金份额持有人信息 .....</b>	<b>45</b>
8.1 期末基金份额持有人户数及持有人结构 .....	45
8.2 期末上市基金前十名持有人 .....	45
8.3 期末基金管理人的从业人员持有本基金的情况 .....	46
8.4 期末基金管理人的从业人员持有本开放式基金份额总量区间情况 .....	46
<b>§ 9 开放式基金份额变动 .....</b>	<b>46</b>
<b>§ 10 重大事件揭示 .....</b>	<b>47</b>
10.1 基金份额持有人大会决议 .....	47
10.2 基金管理人、基金托管人的专门基金托管部门的重大人事变动 .....	47
10.3 涉及基金管理人、基金财产、基金托管业务的诉讼 .....	47
10.4 基金投资策略的改变 .....	47
10.5 为基金进行审计的会计师事务所情况 .....	47
10.6 管理人、托管人及其高级管理人员受稽查或处罚等情况 .....	47
10.7 基金租用证券公司交易单元的有关情况 .....	47
10.8 其他重大事件 .....	48
<b>§ 11 影响投资者决策的其他重要信息 .....</b>	<b>49</b>
11.1 报告期内单一投资者持有基金份额比例达到或超过 20%的情况 .....	49
11.2 影响投资者决策的其他重要信息 .....	49
<b>§ 12 备查文件目录 .....</b>	<b>49</b>
12.1 备查文件目录 .....	49
12.2 存放地点 .....	50
12.3 查阅方式 .....	50

## § 2 基金简介

### 2.1 基金基本情况

基金名称	中欧增强回报债券型证券投资基金（LOF）		
基金简称	中欧增强回报债券（LOF）		
基金主代码	166008		
基金运作方式	契约型上市开放式（LOF）		
基金合同生效日	2010 年 12 月 2 日		
基金管理人	中欧基金管理有限公司		
基金托管人	广发银行股份有限公司		
报告期末基金份额总额	1,525,820,900.14 份		
基金合同存续期	不定期		
基金份额上市的证券交易所	深圳证券交易所		
上市日期	2011 年 2 月 18 日		
下属分级基金的基金简称	中欧增强回报债券 (LOF) A	中欧增强回报债券 (LOF) C	中欧增强回报债券 (LOF) E
下属分级基金的场内简称	中欧强债 LOF	-	-
下属分级基金的交易代码	166008	007446	001889
报告期末下属分级基金的份额总额	1,271,715,584.56 份	52,623,498.14 份	201,481,817.44 份

### 2.2 基金产品说明

投资目标	在控制风险的基础上，力争为持有人创造稳定的当期收益和长期回报。
投资策略	本基金的资产配置以记分卡体系为基础。本基金在记分卡体系中设定影响债券市场前景的相关方面，包括宏观经济趋势、利率走势、债券市场收益率、市场情绪等四个方面。本基金定期对上述四个方面进行评估和评分，评估结果分为非常正面、正面、中性、负面、非常负面等并有量化评分相对应。本基金加总上述四个方面的量化评分即可得到资产配置加总评分并据此调整固定收益类资产投资比例。
业绩比较基准	中国债券总指数
风险收益特征	本基金为债券型基金，属于证券投资基金中的较低风险品种，预期风险和预期收益高于货币市场基金，低于混合型基金和股票型基金。

### 2.3 基金管理人和基金托管人

项目		基金管理人	基金托管人
名称		中欧基金管理有限公司	广发银行股份有限公司
信息披露负责人	姓名	黎忆海	顾洪峰
	联系电话	021-68609600	010-65169885

电子邮箱	liyihai@zofund.com	guhongfeng@cgbchina.com.cn
客户服务电话	021-68609700、400-700-9700	4008308003
传真	021-33830351	010-65169555
注册地址	中国（上海）自由贸易试验区陆家嘴环路 479 号 8 层	广东省广州市越秀区东风东路 713 号
办公地址	中国（上海）自由贸易试验区陆家嘴环路 479 号上海中心大厦 8、10、16 层	北京市西城区金融大街十五号鑫茂大厦北楼 4 层
邮政编码	200120	100032
法定代表人	窦玉明	王凯

## 2.4 信息披露方式

本基金选定的信息披露报纸名称	上海证券报
登载基金中期报告正文的管理人互联网网址	www.zofund.com
基金中期报告备置地点	基金管理人的办公场所

## 2.5 其他相关资料

项目	名称	办公地址
注册登记机构	A 类：中国证券登记结算有限责任公司 C 类、E 类：中欧基金管理有限公司	A 类：北京市西城区太平桥大街 17 号 C 类、E 类：中国（上海）自由贸易试验区陆家嘴环路 479 号上海中心大厦 8、10、16 层

## § 3 主要财务指标和基金净值表现

### 3.1 主要会计数据和财务指标

金额单位：人民币元

3.1.1 期间数据和指标	报告期(2024 年 1 月 1 日-2024 年 6 月 30 日)		
	中欧增强回报债券 (LOF) A	中欧增强回报债券 (LOF) C	中欧增强回报债券 (LOF) E
本期已实现收益	14,763,847.15	151,383.72	5,144,865.38
本期利润	30,259,617.62	525,071.19	9,738,081.20
加权平均基金份额本期利润	0.0338	0.0321	0.0335
本期加权平均净值利润	3.28%	3.15%	3.28%

率			
本期基金份额净值增长率	3.40%	3.20%	3.41%
3.1.2 期末数据和指标	报告期末(2024年6月30日)		
期末可供分配利润	-112,413,757.17	-5,535,173.24	-17,779,440.08
期末可供分配基金份额利润	-0.0884	-0.1052	-0.0882
期末基金资产净值	1,327,019,182.27	54,005,188.42	209,211,732.03
期末基金份额净值	1.0435	1.0263	1.0384
3.1.3 累计期末指标	报告期末(2024年6月30日)		
基金份额累计净值增长率	73.16%	1.55%	24.25%

注：1、本期已实现收益指基金本期利息收入、投资收益、其他收入（不含公允价值变动收益）扣除相关费用和信用减值损失后的余额，本期利润为本期已实现收益加上本期公允价值变动收益。

2、期末可供分配利润采用期末资产负债表中未分配利润与未分配利润中已实现部分的孰低数（为期末余额，不是当期发生数）。

3、上述基金业绩指标不包括基金份额持有人认购或交易基金的各项费用，计入费用后实际收益水平要低于所列数字。

### 3.2 基金净值表现

#### 3.2.1 基金份额净值增长率及其与同期业绩比较基准收益率的比较

中欧增强回报债券 (LOF) A

阶段	份额净值增长率①	份额净值增长率标准差②	业绩比较基准收益率③	业绩比较基准收益率标准差④	①—③	②—④
过去一个月	0.62%	0.05%	0.72%	0.04%	-0.10%	0.01%

过去三个月	1.79%	0.07%	0.98%	0.09%	0.81%	-0.02%
过去六个月	3.40%	0.07%	2.24%	0.09%	1.16%	-0.02%
过去一年	4.71%	0.06%	3.05%	0.08%	1.66%	-0.02%
过去三年	5.29%	0.11%	6.26%	0.08%	-0.97%	0.03%
自基金合同生效起 至今	73.16%	0.13%	16.55%	0.11%	56.61%	0.02%

中欧增强回报债券(LOF)C

阶段	份额净值增长率①	份额净值增长率标准差②	业绩比较基准收益率③	业绩比较基准收益率标准差④	①-③	②-④
过去一个月	0.58%	0.05%	0.72%	0.04%	-0.14%	0.01%
过去三个月	1.69%	0.07%	0.98%	0.09%	0.71%	-0.02%
过去六个月	3.20%	0.07%	2.24%	0.09%	0.96%	-0.02%
过去一年	4.30%	0.06%	3.05%	0.08%	1.25%	-0.02%
过去三年	4.05%	0.11%	6.26%	0.08%	-2.21%	0.03%
自基金份额起始运 作日至今	1.55%	0.12%	8.44%	0.10%	-6.89%	0.02%

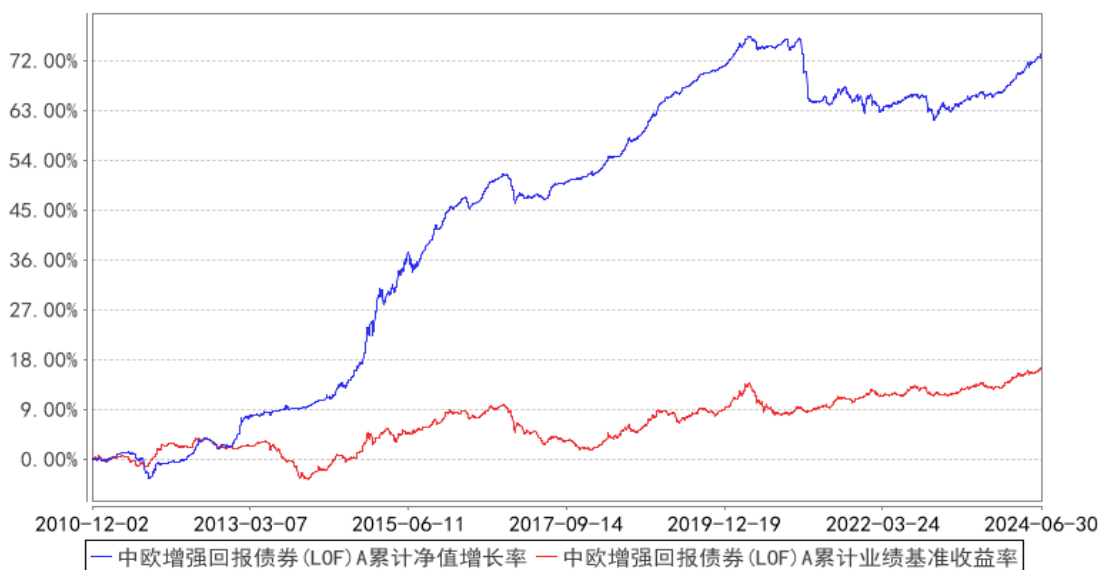
中欧增强回报债券(LOF)E

阶段	份额净值增长率①	份额净值增长率标准差②	业绩比较基准收益率③	业绩比较基准收益率标准差④	①-③	②-④
过去一个月	0.62%	0.05%	0.72%	0.04%	-0.10%	0.01%
过去三个月	1.79%	0.07%	0.98%	0.09%	0.81%	-0.02%
过去六个月	3.41%	0.06%	2.24%	0.09%	1.17%	-0.03%
过去一年	4.71%	0.06%	3.05%	0.08%	1.66%	-0.02%
过去三年	5.29%	0.11%	6.26%	0.08%	-0.97%	0.03%
自基金份额起始运 作日至今	24.25%	0.10%	9.53%	0.10%	14.72%	0.00%

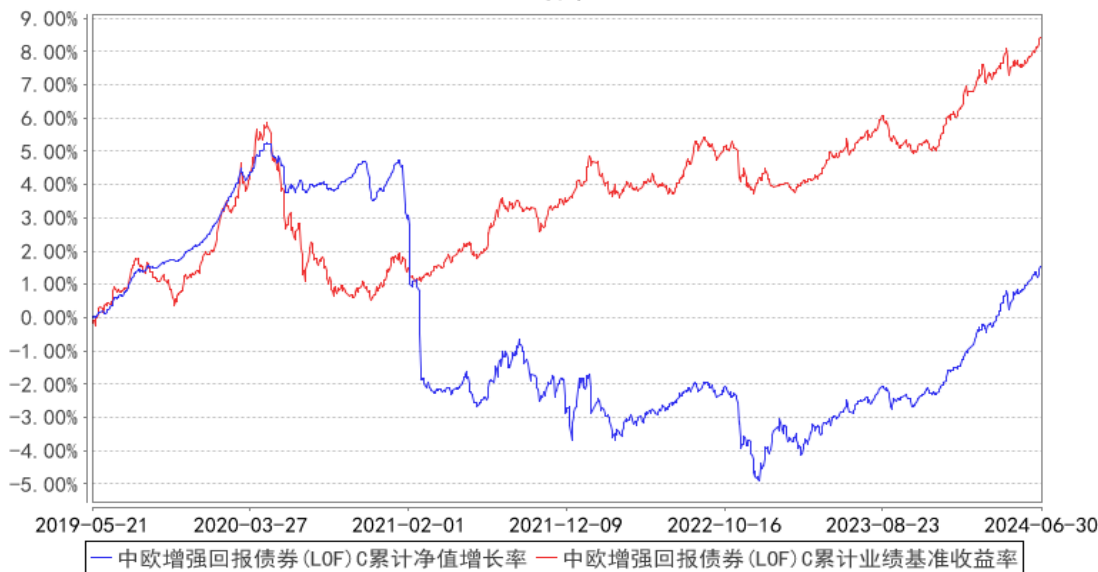


### 3.2.2 自基金合同生效以来基金份额累计净值增长率变动及其与同期业绩比较基准收益率变动的比较

中欧增强回报债券 (LOF) A 累计净值增长率与同期业绩比较基准收益率的历史走势对比图

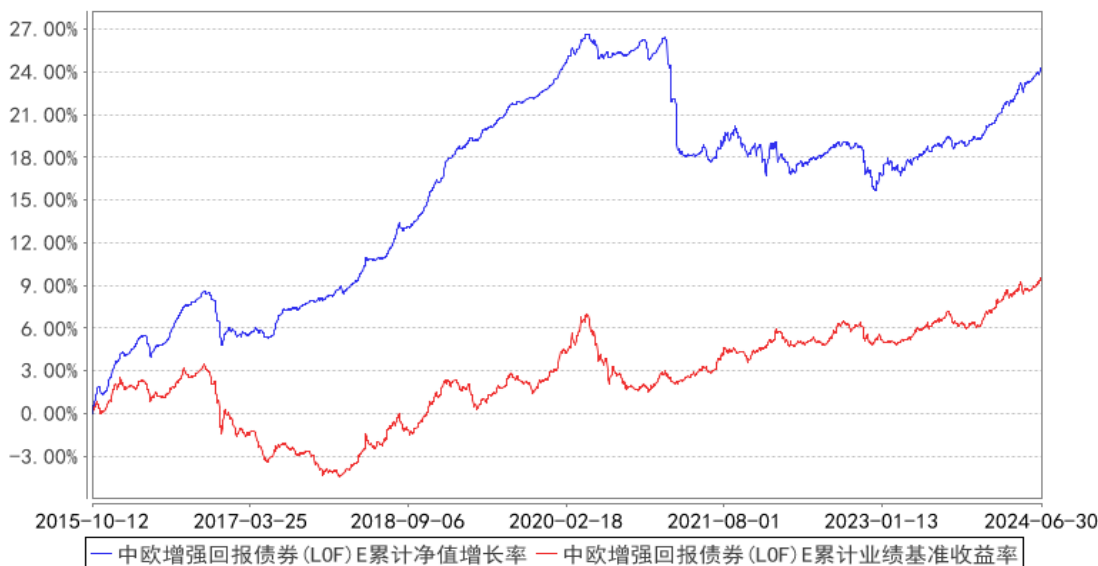


中欧增强回报债券 (LOF) C 累计净值增长率与同期业绩比较基准收益率的历史走势对比图



注：本基金于 2019 年 5 月 20 日新增 C 份额，图示日期为 2019 年 5 月 21 日至 2024 年 06 月 30 日。

中欧增强回报债券（LOF）E 累计净值增长率与同期业绩比较基准收益率的历史走势对比图



注：本基金于 2015 年 10 月 8 日新增 E 份额，图示日期为 2015 年 10 月 12 日至 2024 年 06 月 30 日。

## § 4 管理人报告

### 4.1 基金管理人及基金经理情况

#### 4.1.1 基金管理人及其管理基金的经验

中欧基金管理有限公司经中国证监会（证监基字[2006]102 号文）批准，于 2006 年 7 月 19 日正式成立。股东为 WP Asia Pacific Asset Management LLC（华平亚太资产管理有限公司）、国都证券股份有限公司、上海睦亿投资管理合伙企业（有限合伙）、上海穆延投资管理合伙企业（有限合伙）及自然人股东，注册资本为 2.20 亿元人民币，旗下设有北京分公司、深圳分公司、中欧盛世资产管理（上海）有限公司、上海中欧财富基金销售有限公司、中欧基金国际有限公司和中欧私募基金管理（上海）有限公司。截至 2024 年 6 月 30 日，本基金管理人共管理 175 只开放式基金。

#### 4.1.2 基金经理（或基金经理小组）及基金经理助理简介

姓名	职务	任本基金的基金经理（助理）期限		证券从业年限	说明
		任职日期	离任日期		
周锦程	基金经理	2023-05-26	-	12 年	历任德邦证券股份有限公司研究员、债券投资经理，浙商基金有限责任公司固定收益部基金经理。2022-10-12 加入中欧基金管理有限公司。
苏佳	基金经理	2023-06-	-	7 年	历任广发银行股份有限公司总行金融机构

	/ 基金经 理助理	21			部行员，易方达基金管理有限公司投资支持专员，易方达基金管理有限公司投资经理助理。2023-05-24 加入中欧基金管理有限公司。
--	--------------	----	--	--	--

注：1、任职日期和离任日期一般情况下指公司作出决定之日；若该基金经理自基金合同生效日起即任职，则任职日期为基金合同生效日。

2、证券从业的含义遵从《证券投资基金经营机构董事、监事、高级管理人员及从业人员监督管理办法》等相关规定。

3、上表中“职务”指在公司的任职情况，其中苏佳担任本基金的基金经理助理。

#### 4.2 管理人对报告期内本基金运作遵规守信情况的说明

本报告期内，本基金管理人严格遵循了《证券投资基金法》及其各项实施细则、本基金基金合同和其他相关法律法规的规定，本着诚实信用、勤勉尽责、取信于市场、取信于社会的原则管理和运用基金资产，为基金份额持有人谋求最大利益。本报告期内，基金投资管理符合有关法规和基金合同的规定，无违法违规、未履行基金合同承诺或损害基金份额持有人利益的行为。

#### 4.3 管理人对报告期内公平交易情况的专项说明

##### 4.3.1 公平交易制度的执行情况

本报告期内，本基金管理人严格按照《证券投资基金管理公司公平交易制度指导意见》及公司内部相关制度等规定，从研究分析、投资决策、交易执行、事后监控等环节严格把关，通过系统和人工等方式在各个环节严格控制交易公平执行。

本报告期内，本基金管理人公平交易制度和控制方法总体执行情况良好，不同投资组合之间不存在非公平交易或利益输送的情况。

##### 4.3.2 异常交易行为的专项说明

本报告期内，公司旗下所有投资组合参与的交易所公开竞价交易中，同日反向交易成交较少的单边交易量超过该证券当日成交量的 5%的交易共有 14 次，为量化策略组合因投资策略需要发生的反向交易，公司内部风控对上述交易均履行相应控制程序。

本报告期内，未发现本基金有可能导致不公平交易和利益输送的异常交易。

#### 4.4 管理人对报告期内基金的投资策略和业绩表现的说明

##### 4.4.1 报告期内基金投资策略和运作分析

今年以来国内宏观经济方面，总体上维持出口、生产偏强，消费偏弱，通胀回升缓慢。1-2 月经济指标空窗期，市场延续了去年底以来对经济趋势下行的悲观预期。但 3-4 月发布的一季度经济数据好于预期，PMI 连续 2 个月超预期回升到扩张区间，市场对经济的悲观预期有所修正。

二季度经济基本面开始转向略有下行，金融数据方面因为央行防空转等导致金融数据超预期大幅下滑，资金面持续宽松。政策方面，4月末政治局会议首提消化存量房产、5月中旬新一轮地产政策落地、带动地产销售数据阶段性改善；7月三中全会、政治局会议偏中性，坚持战略定力，抓存量政策的落地、以及增量政策的储备。财政政策方面，上半年政府债的发行节奏持续低于预期，导致市场资产荒持续。货币政策方面，受制于汇率压力，央行在2月降准和降LPR之后政策利率维持不变，直到三中全会后、同时美联储降息预期大增情况下，央行再度超预期OMO降息。

大类资产表现，股市方面，1月先延续去年底以来的跌势；2月开始由于中央利好资本市场的政策动作，以及3-4月对经济的过度悲观预期得到一定修正，股市持续上涨到5月中旬；但随着主要政策落地，经济预期的边际修正结束，以及对后续政策预期的博弈下，股市再度转跌。债市方面，在经济下行趋势未变、只是斜率变化的情况下，上半年利率下行趋势也只是斜率的变化，央行延后下调政策利率并不改变市场利率趋势；由于政府债发行不及预期、以及信用债净融资缩量，债市资产荒贯穿整个上半年；央行针对长债利率风险的指导，对指导期限利率的下限起到一定延缓下行作用，在3月、4月一度引起债市一定幅度的调整，但5-6月对市场的影响减弱，债市核心逻辑还是在于经济基本面趋势、资金面是否会有实质性收紧。

操作方面，报告期内，转债方面组合继续选择偏防御仓位；纯债方面组合选择中高杠杆水平的债券套息策略，根据利差波动进行仓位切换。久期操作上，上半年整体战略看多债券资产，组合采取偏积极的久期策略，在净值上实现稳健回报。

#### 4.4.2 报告期内基金的业绩表现

本报告期内，基金A类份额净值增长率为3.40%，同期业绩比较基准收益率为2.24%；基金C类份额净值增长率为3.20%，同期业绩比较基准收益率为2.24%；基金E类份额净值增长率为3.41%，同期业绩比较基准收益率为2.24%。

#### 4.5 管理人对宏观经济、证券市场及行业走势的简要展望

展望下半年，三中全会明确提及要完成全年经济目标，预计财政、货币政策还将分别有发力的空间。但经济在新旧动能转换阶段仍然缺乏向上的弹性，地产持续下行仍是经济主要拖累，近几年持续超预期的出口则是需关注的关键变量。财政政策方面，上半年较慢的节奏在下半年将有一定提高，关注下半年政府债最终发行量超预期的可能，以及增量财政政策的力度。货币政策方面，汇率压力趋于缓解，央行货币政策空间一定程度已经打开，进一步的货币政策也值得关注。海外方面，除了美联储首次降息时点和幅度，美国大选将是关系全球地缘格局和明年出口的最重要变量。

投资策略，债券方面，由于经济缺乏弹性，金融数据受央行防空转抑制，央行始终维持对资

金面友好，叠加资产荒延续，债市反弹压力较小，可以适度提高组合久期；同时由于央行对资金利率、长端利率均有一定管理，利率下行斜率偏平缓，组合需要更加注重配置收益，主要来自有性价比的信用债品种、以及适度拉长久期提高的相对收益；债市交易性的机会，需要等待经济动能是否会有超预期转弱、重点关注出口动向，以及货币政策进一步宽松的机会；债市的主要风险，来自下半年财政政策进一步加码，包括地产政策、以及政府债发行提速加量等，央行管控长端利率带来的既是波动风险、也是配置和交易机会。权益资产方面，三四季度都继续有政策博弈的机会，但经济向上弹性偏弱，可以继续把握好上半年偏强的红利、出海、资源、央企等方向的结构机会，市场风格的转变可能需要等到国内政策的再次显著加码。关注美国大选带来的对出口波动的提前博弈。

#### 4.6 管理人对报告期内基金估值程序等事项的说明

报告期内，本基金管理人严格按照本公司制订的《估值委员会议事规则》以及相关法律法规的规定，有效地控制基金估值流程。公司估值委员会主席为总经理，投票成员包括主席、权益及固定收益研究总监、基金运营总监、监察稽核总监、风险管理总监，非投票成员（列席表达相关意见）包括公司高管、投资组合经理、中央交易室负责人、战略规划及业务发展部负责人、主席指定的其他相关人士。估值委员会负责基金估值相关工作的评估、决策、执行和监督，确保基金估值的公允、合理，防止估值被歪曲而对基金持有人产生不利影响。基金经理如认为估值有被歪曲或有失公允的情况，可向估值委员会报告并提出相关意见和建议。

本基金管理人按照最新的估值准则、证监会相关规定和基金合同关于估值的约定，对基金投资品种进行估值。具体估值流程为：基金日常估值由基金管理人进行，基金托管人按基金合同规定的估值方法、时间、程序进行复核，基金份额净值由基金管理人完成估值后，将估值结果以 XBRL 形式报给基金托管人，基金托管人复核无误后签章返回给基金管理人，由基金管理人依据本基金合同和有关法律法规的规定予以公布。报告期内相关基金估值政策的变更由托管银行进行复核确认。

上述参与估值流程人员均具有估值业务所需的专业胜任能力及相关工作经验。上述参与估值流程各方之间不存在重大利益冲突。

#### 4.7 管理人对报告期内基金利润分配情况的说明

本基金本报告期未进行利润分配，符合相关法规及基金合同的规定。

#### 4.8 报告期内管理人对本基金持有人数或基金资产净值预警情形的说明

本报告期内基金管理人无应说明预警信息。

## § 5 托管人报告

### 5.1 报告期内本基金托管人遵规守信情况声明

本报告期内，广发银行股份有限公司（以下称“本托管人”）在对中欧增强回报债券型证券投资基金（以下称“本基金”）的托管过程中，严格遵守《证券投资基金法》及其他有关法律法规、基金合同和托管协议的有关规定，不存在任何损害基金份额持有人利益的行为，完全尽职尽责地履行了应尽的义务。

### 5.2 托管人对报告期内本基金投资运作遵规守信、净值计算、利润分配等情况的说明

本报告期内，本托管人根据《证券投资基金法》及其他有关法律法规、基金合同和托管协议的规定，对本基金管理人的投资运作方面进行了必要的监督，对基金资产净值的计算、基金份额申购赎回价格的计算以及基金费用开支等方面进行了认真地复核，未发现本基金管理人存在损害基金份额持有人利益的行为。

### 5.3 托管人对本中期报告中财务信息等内容的真实、准确和完整发表意见

本报告中的财务指标、净值表现、收益分配情况、财务会计报告、投资组合报告等数据真实、准确和完整。

## § 6 半年度财务会计报告（未经审计）

### 6.1 资产负债表

会计主体：中欧增强回报债券型证券投资基金（LOF）

报告截止日：2024 年 6 月 30 日

单位：人民币元

资产	附注号	本期末 2024 年 6 月 30 日	上年度末 2023 年 12 月 31 日
<b>资产：</b>			
货币资金	6.4.7.1	772,402.29	1,704,184.55
结算备付金		13,469,667.95	13,627,779.08
存出保证金		32,985.81	78,121.17
交易性金融资产	6.4.7.2	2,172,917,551.83	1,367,489,490.27
其中：股票投资		-	-
基金投资		-	-
债券投资		2,172,917,551.83	1,367,489,490.27
资产支持证券投资		-	-
贵金属投资		-	-
其他投资		-	-
衍生金融资产	6.4.7.3	-	-
买入返售金融资产	6.4.7.4	-	-

债权投资		-	-
其中：债券投资		-	-
资产支持证券投资		-	-
其他投资		-	-
其他债权投资		-	-
其他权益工具投资		-	-
应收清算款		354,916.09	3,397,785.13
应收股利		-	-
应收申购款		1,109,647.26	74,465.28
递延所得税资产		-	-
其他资产	6.4.7.5	-	-
资产总计		2,188,657,171.23	1,386,371,825.48
<b>负债和净资产</b>	<b>附注号</b>	<b>本期末 2024年6月30日</b>	<b>上年度末 2023年12月31日</b>
<b>负 债：</b>			
短期借款		-	-
交易性金融负债		-	-
衍生金融负债	6.4.7.3	-	-
卖出回购金融资产款		597,088,920.08	390,217,963.63
应付清算款		392,498.88	3,326,348.63
应付赎回款		123,151.05	123,258.66
应付管理人报酬		391,865.36	251,511.76
应付托管费		104,497.43	67,069.82
应付销售服务费		20,247.42	1,206.94
应付投资顾问费		-	-
应交税费		144,773.25	146,737.21
应付利润		-	-
递延所得税负债		-	-
其他负债	6.4.7.6	155,115.04	112,859.40
负债合计		598,421,068.51	394,246,956.05
<b>净资产：</b>			
实收基金	6.4.7.7	1,525,820,900.14	984,600,427.47
未分配利润	6.4.7.8	64,415,202.58	7,524,441.96
净资产合计		1,590,236,102.72	992,124,869.43
负债和净资产总计		2,188,657,171.23	1,386,371,825.48

注：报告截止日 2024 年 06 月 30 日，基金份额总额 1,525,820,900.14 份，其中下属 A 类基金份额净值为人民币 1.0435 元，基金份额总额 1,271,715,584.56 份；下属 C 类基金份额净值为人民币 1.0263 元，基金份额总额 52,623,498.14 份；下属 E 类基金份额净值为人民币 1.0384 元，基金份额总额 201,481,817.44 份。

## 6.2 利润表

会计主体：中欧增强回报债券型证券投资基金（LOF）

本报告期：2024 年 1 月 1 日至 2024 年 6 月 30 日

单位：人民币元

项目	附注号	本期 2024 年 1 月 1 日至 2024 年 6 月 30 日	上年度可比期间 2023 年 1 月 1 日至 2023 年 6 月 30 日
<b>一、营业总收入</b>		47,335,915.59	4,305,511.38
1. 利息收入		141,071.55	21,581.12
其中：存款利息收入	6.4.7.9	141,071.55	11,478.97
债券利息收入		-	-
资产支持证券利息收入		-	-
买入返售金融资产收入		-	10,102.15
其他利息收入		-	-
2. 投资收益（损失以“-”填列）		26,695,402.30	997,957.21
其中：股票投资收益	6.4.7.10	187,092.26	-
基金投资收益		-	-
债券投资收益	6.4.7.11	26,508,310.04	997,957.21
资产支持证券投资	6.4.7.12	-	-
收益		-	-
贵金属投资收益		-	-
衍生工具收益	6.4.7.13	-	-
股利收益	6.4.7.14	-	-
其他投资收益		-	-
3. 公允价值变动收益（损失以“-”号填列）	6.4.7.15	20,462,673.76	3,284,497.24
4. 汇兑收益（损失以“-”号填列）		-	-
5. 其他收入（损失以“-”号填列）	6.4.7.16	36,767.98	1,475.81
<b>减：二、营业总支出</b>		6,813,145.58	1,123,298.44
1. 管理人报酬		1,835,842.40	524,651.91
其中：暂估管理人报酬		-	-
2. 托管费		489,557.98	149,900.57
3. 销售服务费		31,898.50	8,018.91
4. 投资顾问费		-	-
5. 利息支出		4,308,792.93	335,611.79
其中：卖出回购金融资产支出		4,308,792.93	335,611.79
6. 信用减值损失	6.4.7.17	-	-
7. 税金及附加		33,972.11	2,512.70
8. 其他费用	6.4.7.18	113,081.66	102,602.56



三、利润总额（亏损总额以“-”号填列）		40,522,770.01	3,182,212.94
减：所得税费用		-	-
四、净利润（净亏损以“-”号填列）		40,522,770.01	3,182,212.94
五、其他综合收益的税后净额		-	-
六、综合收益总额		40,522,770.01	3,182,212.94

### 6.3 净资产变动表

会计主体：中欧增强回报债券型证券投资基金（LOF）

本报告期：2024 年 1 月 1 日至 2024 年 6 月 30 日

单位：人民币元

项目	本期 2024 年 1 月 1 日至 2024 年 6 月 30 日			
	实收基金	其他综合收益	未分配利润	净资产合计
一、上期期末净资产	984,600,427.47	-	7,524,441.96	992,124,869.43
二、本期期初净资产	984,600,427.47	-	7,524,441.96	992,124,869.43
三、本期增减变动额（减少以“-”号填列）	541,220,472.67	-	56,890,760.62	598,111,233.29
（一）、综合收益总额	-	-	40,522,770.01	40,522,770.01
（二）、本期基金份额交易产生的净资产变动数（净资产减少以“-”号填列）	541,220,472.67	-	16,367,990.61	557,588,463.28
其中：1. 基金申购款	712,984,619.43	-	21,849,028.33	734,833,647.76
2. 基金赎回款	-171,764,146.76	-	-5,481,037.72	-177,245,184.48
（三）、本期向基金份额持有人分配利润产生的净资产变动（净资产减少以“-”号填列）	-	-	-	-
四、本期期末净资产	1,525,820,900.14	-	64,415,202.58	1,590,236,102.72

项目	上年度可比期间 2023 年 1 月 1 日至 2023 年 6 月 30 日			
	实收基金	其他综合收益	未分配利润	净资产合计
一、上期期末净资产	157,930,514.44	-	-4,105,151.91	153,825,362.53
二、本期期初净资产	157,930,514.44	-	-4,105,151.91	153,825,362.53
三、本期增减变动额（减少以“-”号填列）	-9,554,205.46	-	3,307,859.84	-6,246,345.62
（一）、综合收益总额	-	-	3,182,212.94	3,182,212.94
（二）、本期基金份额交易产生的净资产变动数（净资产减少以“-”号填列）	-9,554,205.46	-	125,646.90	-9,428,558.56
其中：1. 基金申购款	3,841,302.10	-	-45,174.42	3,796,127.68
2. 基金赎回款	-13,395,507.56	-	170,821.32	-13,224,686.24
（三）、本期向基金份额持有人分配利润产生的净资产变动（净资产减少以“-”号填列）	-	-	-	-
四、本期期末净资产	148,376,308.98	-	-797,292.07	147,579,016.91

报表附注为财务报表的组成部分。

本报告 6.1 至 6.4 财务报表由下列负责人签署：

刘建平

杨毅

王音然

基金管理人负责人

主管会计工作负责人

会计机构负责人

## 6.4 报表附注

### 6.4.1 基金基本情况

中欧增强回报债券型证券投资基金（LOF）（以下简称“本基金”）经中国证券监督管理委员会（以下简称“中国证监会”）证监许可[2010]第 1361 号《关于核准中欧增强回报债券型证券投资基金募集的批复》核准，由中欧基金管理有限公司依照《中华人民共和国证券投资基金法》和《中

欧增强回报债券型证券投资基金基金合同》负责公开募集。本基金为契约型，存续期限不定，合同生效后一年内封闭运作，在深圳证券交易所上市交易，基金合同生效满一年后，转为上市开放式基金（LOF）。首次设立募集不包括认购资金利息共募集 2,373,410,984.99 元，业经普华永道中天会计师事务所有限公司普华永道中天验字（2010）第 353 号验资报告予以验证。经向中国证监会备案，《中欧增强回报债券型证券投资基金基金合同》于 2010 年 12 月 2 日正式生效，基金合同生效日的基金份额总额为 2,374,288,996.67 份基金份额，其中认购资金利息折合 878,011.68 份基金份额。本基金的基金管理人与 C 类、E 类基金注册登记机构均为中欧基金管理有限公司，A 类基金份额的注册登记机构为中国证券登记结算有限责任公司，基金托管人为广发银行股份有限公司。

经深圳证券交易所（以下简称“深交所”）深证上字[2011]第 50 号文审核同意，本基金 336,040,870 份基金份额于 2011 年 2 月 18 日在深交所挂牌交易。上市的基金份额登记在证券登记结算系统，可选择按市价流通或在封闭期满按基金份额净值申购或赎回；未上市的基金份额登记在注册登记系统，在封闭期满可按基金份额净值申购或赎回。通过跨系统转登记可实现基金份额在两个系统之间的转换。

根据基金管理人中欧基金管理有限公司 2015 年 10 月 8 日《关于旗下部分开放式基金增加 E 类份额并相应修改基金合同的公告》的规定，经与基金托管人协商一致并报中国证监会备案，自 2015 年 10 月 8 日起对本基金增加 E 类份额并相应修改基金合同。本基金原有的基金份额类别更名为 A 类基金份额，新增的基金份额类别命名为 E 类基金份额。A 类基金份额的业务规则与原有的中欧增强回报债券型证券投资基金（LOF）规则相同；新增 E 类基金份额的注册登记机构为中欧基金管理有限公司，只接受场外申赎，不参与上市交易。

根据基金管理人中欧基金管理有限公司 2019 年 5 月 20 日《关于中欧增强回报债券型证券投资基金（LOF）增加 C 类基金份额并相应修改基金合同的公告》的规定，经与基金托管人协商一致并报中国证监会备案，自 2019 年 5 月 20 日起对本基金增加 C 类份额并相应修改基金合同，原有 A、E 类份额保持不变。新增 C 类基金份额的注册登记机构为中欧基金管理有限公司，只接受场外申赎，不参与上市交易。

根据《中华人民共和国证券投资基金法》和《中欧增强回报债券型证券投资基金基金合同》的有关规定，本基金的投资范围为具有良好流动性的金融工具，包括国内依法发行上市的股票（含存托凭证）、债券、货币市场工具、权证、资产支持证券以及法律法规或中国证监会允许基金投资的其他金融工具。

基金的投资组合比例为：本基金投资于国债、央行票据、金融债、企业债、公司债、地方政府债

券、短期融资券、资产支持证券、可转债、可分离交易可转债、债券回购等固定收益类证券的比例不低于基金资产的 80%；本基金不直接从二级市场买入股票、权证等非固定收益类资产，但可以参与新股申购、股票增发，并可持有因可转债转股所形成的股票、持有股票所派发的权证和因投资可分离债券所产生的权证。本基金投资于股票、权证等非固定收益类证券的比例不超过基金资产的 20%。本基金投资于信用债券的资产占基金固定收益类资产比例合计不低于 40%。本基金所指信用债券是指金融债（不包括政策性金融债）、企业债、公司债、短期融资券、地方政府债券、可转债、可分离交易可转债、资产支持证券等除国债和中央银行票据之外的、非国家信用的固定收益类金融工具。在封闭期结束后，本基金保留的现金（不包括结算备付金、存出保证金、应收申购款等）或者投资于到期日在一年以内的政府债券的比例合计不低于基金资产净值的 5%。

本基金的业绩比较基准为：中国债券总指数。

#### 6.4.2 会计报表的编制基础

本财务报表系按照财政部颁布的《企业会计准则——基本准则》以及其后颁布及修订的具体会计准则、应用指南、解释以及《资产管理产品相关会计处理规定》和其他相关规定（统称“企业会计准则”）编制，同时，在信息披露和估值方面，也参考了中国证监会颁布的《中国证券监督管理委员会关于证券投资基金估值业务的指导意见》、《公开募集证券投资基金信息披露管理办法》、《证券投资基金信息披露内容与格式准则》第 3 号《半年度报告的内容与格式》、《证券投资基金信息披露编报规则》第 3 号《会计报表附注的编制及披露》、《证券投资基金信息披露 XBRL 模板第 3 号〈年度报告和中期报告〉》以及中国证监会和中国证券投资基金业协会颁布的其他相关规定。

本财务报表以本基金持续经营为基础列报。

#### 6.4.3 遵循企业会计准则及其他有关规定的声明

本财务报表符合企业会计准则的要求，真实、完整地反映了本基金于 2024 年 06 月 30 日的财务状况以及 2024 年 01 月 01 日至 2024 年 06 月 30 日止期间的经营成果和净值变动情况。

#### 6.4.4 本报告期所采用的会计政策、会计估计与最近一期年度报告相一致的说明

本报告期所采用的会计政策、会计估计与最近一期年度报告一致。

#### 6.4.5 会计政策和会计估计变更以及差错更正的说明

##### 6.4.5.1 会计政策变更的说明

本基金本报告期无会计政策变更。

##### 6.4.5.2 会计估计变更的说明

本基金本报告期无会计估计变更。

### 6.4.5.3 差错更正的说明

本基金本报告期无重大会计差错的内容和更正金额。

### 6.4.6 税项

#### 1. 印花税

经国务院批准，财政部、国家税务总局研究决定，自 2008 年 4 月 24 日起，调整证券（股票）交易印花税税率，由原先的 3‰调整为 1‰；根据财政部、税务总局公告 2023 年第 39 号《关于减半征收证券交易印花税的公告》的规定，自 2023 年 8 月 28 日起，证券交易印花税实施减半征收。

经国务院批准，财政部、国家税务总局研究决定，自 2008 年 9 月 19 日起，调整由出让方按证券（股票）交易印花税税率缴纳印花税，受让方不再征收，税率不变；

根据财政部、国家税务总局财税[2005]103 号文《关于股权分置试点改革有关税收政策问题的通知》的规定，股权分置改革过程中因非流通股股东向流通股股东支付对价而发生的股权转让，暂免征收印花税。

#### 2. 增值税

根据财政部、国家税务总局财税[2016]36 号文《关于全面推开营业税改增值税试点的通知》的规定，经国务院批准，自 2016 年 5 月 1 日起在全国范围内全面推开营业税改征增值税试点，金融业纳入试点范围，由缴纳营业税改为缴纳增值税。对证券投资基金（封闭式证券投资基金，开放式证券投资基金）管理人运用基金买卖股票、债券的转让收入免征增值税；国债、地方政府债利息收入以及金融同业往来利息收入免征增值税；存款利息收入不征收增值税；

根据财政部、国家税务总局财税[2016]46 号文《关于进一步明确全面推开营改增试点金融业有关政策的通知》的规定，金融机构开展的质押式买入返售金融商品业务及持有政策性金融债券取得的利息收入属于金融同业往来利息收入；

根据财政部、国家税务总局财税[2016]70 号文《关于金融机构同业往来等增值税政策的补充通知》的规定，金融机构开展的买断式买入返售金融商品业务、同业存款、同业存单以及持有金融债券取得的利息收入属于金融同业往来利息收入；

根据财政部、国家税务总局财税[2016]140 号文《关于明确金融、房地产开发、教育辅助服务等增值税政策的通知》的规定，本基金运营过程中发生的增值税应税行为，以本基金的基金管理人为增值税纳税人；

根据财政部、国家税务总局财税[2017]56 号文《关于资管产品增值税有关问题的通知》的规定，证券投资基金的基金管理人运营证券投资基金过程中发生的增值税应税行为，暂适用简易计税方法，按照 3%的征收率缴纳增值税。对证券投资基金在 2018 年 1 月 1 日前运营过程中发生的

增值税应税行为，未缴纳增值税的，不再缴纳；已缴纳增值税的，已纳税额从证券投资基金的基金管理人以后月份的增值税应纳税额中抵减。

### 3. 城市维护建设税、教育费附加、地方教育附加

根据《中华人民共和国城市维护建设税暂行条例（2011 年修订）》、《征收教育费附加的暂行规定（2011 年修订）》及相关地方教育附加的征收规定，凡缴纳消费税、增值税、营业税的单位和个人，都应当依照规定缴纳城市维护建设税、教育费附加（除按照相关规定缴纳农村教育事业费附加的单位外）及地方教育费附加。

### 4. 企业所得税

根据财政部、国家税务总局财税[2004]78 号文《关于证券投资基金税收政策的通知》的规定，自 2004 年 1 月 1 日起，对证券投资基金（封闭式证券投资基金，开放式证券投资基金）管理人运用基金买卖股票、债券的差价收入，继续免征企业所得税；

根据财政部、国家税务总局财税[2005]103 号文《关于股权分置试点改革有关税收政策问题的通知》的规定，股权分置改革中非流通股股东通过对价方式向流通股股东支付的股份、现金等收入，暂免征收流通股股东应缴纳的企业所得税；

根据财政部、国家税务总局财税[2008]1 号文《关于企业所得税若干优惠政策的通知》的规定，对证券投资基金从证券市场中取得的收入，包括买卖股票、债券的差价收入，股权的股息、红利收入，债券的利息收入及其他收入，暂不征收企业所得税。

### 5. 个人所得税

根据财政部、国家税务总局财税[2005]103 号文《关于股权分置试点改革有关税收政策问题的通知》的规定，股权分置改革中非流通股股东通过对价方式向流通股股东支付的股份、现金等收入，暂免征收流通股股东应缴纳的个人所得税；

根据财政部、国家税务总局财税[2008]132 号文《财政部、国家税务总局关于储蓄存款利息所得有关个人所得税政策的通知》的规定，自 2008 年 10 月 9 日起，对储蓄存款利息所得暂免征收个人所得税；

根据财政部、国家税务总局、中国证监会财税[2012]85 号文《关于实施上市公司股息红利差别化个人所得税政策有关问题的通知》的规定，自 2013 年 1 月 1 日起，证券投资基金从公开发行和转让市场取得的上市公司股票，持股期限在 1 个月以内（含 1 个月）的，其股息红利所得全额计入应纳税所得额；持股期限在 1 个月以上至 1 年（含 1 年）的，暂减按 50% 计入应纳税所得额；持股期限超过 1 年的，暂减按 25% 计入应纳税所得额。上述所得统一适用 20% 的税率计征个人所得税；

根据财政部、国家税务总局、中国证监会财税[2015]101 号文《关于上市公司股息红利差别化个人所得税政策有关问题的通知》的规定，自 2015 年 9 月 8 日起，证券投资基金从公开发行和转让市场取得的上市公司股票，持股期限超过 1 年的，股息红利所得暂免征收个人所得税。

#### 6.4.7 重要财务报表项目的说明

##### 6.4.7.1 货币资金

单位：人民币元

项目	本期末 2024 年 6 月 30 日
活期存款	772,402.29
等于：本金	769,570.36
加：应计利息	2,831.93
减：坏账准备	-
定期存款	-
等于：本金	-
加：应计利息	-
减：坏账准备	-
其中：存款期限 1 个月以内	-
存款期限 1-3 个月	-
存款期限 3 个月以上	-
其他存款	-
等于：本金	-
加：应计利息	-
减：坏账准备	-
合计	772,402.29

##### 6.4.7.2 交易性金融资产

单位：人民币元

项目	本期末 2024 年 6 月 30 日				
	成本	应计利息	公允价值	公允价值变动	
股票	-	-	-	-	
贵金属投资-金交所黄金合约	-	-	-	-	
债券	交易所市场	394,895,742.54	4,534,988.29	400,064,520.31	633,789.48
	银行间市场	1,733,907,419.97	19,316,931.52	1,772,853,031.52	19,628,680.03
	合计	2,128,803,162.51	23,851,919.81	2,172,917,551.83	20,262,469.51
资产支持证券	-	-	-	-	
基金	-	-	-	-	
其他	-	-	-	-	
合计	2,128,803,162.51	23,851,919.81	2,172,917,551.83	20,262,469.51	

6.4.7.3 衍生金融资产/负债

6.4.7.3.1 衍生金融资产/负债期末余额

无。

6.4.7.4 买入返售金融资产

6.4.7.4.1 各项买入返售金融资产期末余额

无。

6.4.7.4.2 期末买断式逆回购交易中取得的债券

无。

6.4.7.5 其他资产

无。

6.4.7.6 其他负债

单位：人民币元

项目	本期末 2024年6月30日
应付券商交易单元保证金	-
应付赎回费	5.37
应付证券出借违约金	-
应付交易费用	55,137.21
其中：交易所市场	3,277.30
银行间市场	51,859.91
应付利息	-
预提费用-信息披露费	59,672.34
预提费用-审计费	34,809.32
其他应付	5,490.80
合计	155,115.04

6.4.7.7 实收基金

金额单位：人民币元

中欧增强回报债券(LOF)A

项目	本期 2024年1月1日至2024年6月30日	
	基金份额(份)	账面金额
上年度末	688,560,579.05	688,560,579.05
本期申购	638,578,464.85	638,578,464.85
本期赎回(以“-”号填列)	-55,423,459.34	-55,423,459.34
本期末	1,271,715,584.56	1,271,715,584.56

中欧增强回报债券(LOF)C

项目	本期 2024年1月1日至2024年6月30日	
	基金份额(份)	账面金额



上年度末	3,652,946.45	3,652,946.45
本期申购	72,577,385.09	72,577,385.09
本期赎回（以“-”号填列）	-23,606,833.40	-23,606,833.40
本期末	52,623,498.14	52,623,498.14

中欧增强回报债券(LOF)E

项目	本期 2024年1月1日至2024年6月30日	
	基金份额（份）	账面金额
上年度末	292,386,901.97	292,386,901.97
本期申购	1,828,769.49	1,828,769.49
本期赎回（以“-”号填列）	-92,733,854.02	-92,733,854.02
本期末	201,481,817.44	201,481,817.44

注：1、申购份额含红利再投、转换入份额，赎回份额含转换出份额。

2、截至2024年06月30日止，本基金于深交所上市的基金份额为459,440.00份，均为本基金A类基金份额(2023年06月30日：深交所上市的基金份额为468,919.00份，均为本基金A类基金份额)，托管在场外未上市交易的基金份额为1,525,361,460.14份，其中本基金A类基金份额1,271,256,144.56份，本基金C类基金份额52,623,498.14份，本基金E类基金份额201,481,817.44份(2023年06月30日：托管在场外未上市交易的基金份额为147,907,389.98份，其中本基金A类基金份额95,448,399.15份，本基金C类基金份额4,112,130.03份，本基金E类基金份额48,346,860.80份)。上市的基金份额登记在证券登记结算系统，可选择按市价流通或按基金份额净值申购或赎回；未上市的基金份额登记在注册登记系统，按基金份额净值申购或赎回。通过跨系统转登记可实现本基金A类份额在两个系统之间的转换。

#### 6.4.7.8 未分配利润

单位：人民币元

中欧增强回报债券(LOF)A

项目	已实现部分	未实现部分	未分配利润合计
上年度末	-73,139,429.74	79,454,302.99	6,314,873.25
本期期初	-73,139,429.74	79,454,302.99	6,314,873.25
本期利润	14,763,847.15	15,495,770.47	30,259,617.62
本期基金份额交易产生的变动数	-54,038,174.58	72,767,281.42	18,729,106.84
其中：基金申购款	-59,166,458.79	79,537,484.31	20,371,025.52
基金赎回款	5,128,284.21	-6,770,202.89	-1,641,918.68
本期已分配利润	-	-	-
本期末	-112,413,757.17	167,717,354.88	55,303,597.71

中欧增强回报债券(LOF)C

项目	已实现部分	未实现部分	未分配利润合计
上年度末	-441,014.15	420,870.47	-20,143.68

本期期初	-441,014.15	420,870.47	-20,143.68
本期利润	151,383.72	373,687.47	525,071.19
本期基金份额交易产生的变动数	-5,245,542.81	6,122,305.58	876,762.77
其中：基金申购款	-7,742,491.97	9,173,820.67	1,431,328.70
基金赎回款	2,496,949.16	-3,051,515.09	-554,565.93
本期已分配利润	-	-	-
本期末	-5,535,173.24	6,916,863.52	1,381,690.28

中欧增强回报债券(LOF)E

项目	已实现部分	未实现部分	未分配利润合计
上年度末	-30,990,863.60	32,220,575.99	1,229,712.39
本期期初	-30,990,863.60	32,220,575.99	1,229,712.39
本期利润	5,144,865.38	4,593,215.82	9,738,081.20
本期基金份额交易产生的变动数	8,066,558.14	-11,304,437.14	-3,237,879.00
其中：基金申购款	-170,649.43	217,323.54	46,674.11
基金赎回款	8,237,207.57	-11,521,760.68	-3,284,553.11
本期已分配利润	-	-	-
本期末	-17,779,440.08	25,509,354.67	7,729,914.59

6.4.7.9 存款利息收入

单位：人民币元

项目	本期 2024年1月1日至2024年6月30日
活期存款利息收入	12,347.56
定期存款利息收入	-
其他存款利息收入	-
结算备付金利息收入	103,901.83
其他	24,822.16
合计	141,071.55

6.4.7.10 股票投资收益

6.4.7.10.1 股票投资收益——买卖股票差价收入

单位：人民币元

项目	本期 2024年1月1日至2024年6月30日
卖出股票成交总额	4,393,595.09
减：卖出股票成本总额	4,200,746.33
减：交易费用	5,756.50
买卖股票差价收入	187,092.26

6.4.7.11 债券投资收益

6.4.7.11.1 债券投资收益项目构成

单位：人民币元

项目	本期
	2024年1月1日至2024年6月30日
债券投资收益——利息收入	24,001,020.07
债券投资收益——买卖债券（债转股及债券到期兑付）差价收入	2,507,289.97
债券投资收益——赎回差价收入	-
债券投资收益——申购差价收入	-
合计	26,508,310.04

#### 6.4.7.11.2 债券投资收益——买卖债券差价收入

单位：人民币元

项目	本期
	2024年1月1日至2024年6月30日
卖出债券（债转股及债券到期兑付）成交总额	1,388,364,200.82
减：卖出债券（债转股及债券到期兑付）成本总额	1,370,757,376.47
减：应计利息总额	15,058,159.76
减：交易费用	41,374.62
买卖债券差价收入	2,507,289.97

#### 6.4.7.12 资产支持证券投资收益

无。

#### 6.4.7.13 衍生工具收益

##### 6.4.7.13.1 衍生工具收益——买卖权证差价收入

无。

##### 6.4.7.13.2 衍生工具收益——其他投资收益

无。

#### 6.4.7.14 股利收益

无。

#### 6.4.7.15 公允价值变动收益

单位：人民币元

项目名称	本期
	2024年1月1日至2024年6月30日
1. 交易性金融资产	20,462,673.76
股票投资	-
债券投资	20,462,673.76
资产支持证券投资	-

贵金属投资	-
其他	-
2. 衍生工具	-
权证投资	-
3. 其他	-
减：应税金融商品公允价值变动产生的预估增值税	-
合计	20,462,673.76

#### 6.4.7.16 其他收入

单位：人民币元

项目	本期 2024年1月1日至2024年6月30日
基金赎回费收入	36,611.35
基金转换费收入	156.63
合计	36,767.98

#### 6.4.7.17 信用减值损失

无。

#### 6.4.7.18 其他费用

单位：人民币元

项目	本期 2024年1月1日至2024年6月30日
审计费用	34,809.32
信息披露费	59,672.34
证券出借违约金	-
账户维护费	18,000.00
其他	600.00
合计	113,081.66

#### 6.4.8 或有事项、资产负债表日后事项的说明

##### 6.4.8.1 或有事项

截至资产负债表日，本基金并无须作披露的或有事项。

##### 6.4.8.2 资产负债表日后事项

截至本财务报表批准报出日，本基金并无须作披露的资产负债表日后事项。

#### 6.4.9 关联方关系

##### 6.4.9.1 本报告期存在控制关系或其他重大利害关系的关联方发生变化的情况

中欧基金管理有限公司已于2024年4月9日正式受让中欧私募基金管理（上海）有限公司全部股权，中欧私募基金管理（上海）有限公司已变更为中欧基金管理有限公司全资子公司。

### 6.4.9.2 本报告期与基金发生关联交易的各关联方

关联方名称	与本基金的关系
中欧基金管理有限公司（“中欧基金”）	基金管理人、基金销售机构、注册登记机构
广发银行股份有限公司（“广发银行”）	基金托管人、基金销售机构
国都证券股份有限公司（“国都证券”）	基金管理人的股东, 基金销售机构
上海中欧财富基金销售有限公司（“中欧财富”）	基金管理人的控股子公司、基金销售机构

注：下述关联交易均在正常业务范围内按一般商业条款订立。

### 6.4.10 本报告期及上年度可比期间的关联方交易

#### 6.4.10.1 通过关联方交易单元进行的交易

##### 6.4.10.1.1 股票交易

无。

##### 6.4.10.1.2 债券交易

金额单位：人民币元

关联方名称	本期 2024年1月1日至2024年6月30日		上年度可比期间 2023年1月1日至2023年6月30日	
	成交金额	占当期债券成交总额的比例（%）	成交金额	占当期债券成交总额的比例（%）
国都证券	144,624,959.73	41.31	131,436,755.35	75.52

##### 6.4.10.1.3 债券回购交易

金额单位：人民币元

关联方名称	本期 2024年1月1日至2024年6月30日		上年度可比期间 2023年1月1日至2023年6月30日	
	成交金额	占当期债券回购成交总额的比例（%）	成交金额	占当期债券回购成交总额的比例（%）
国都证券	2,732,300,000.00	18.15	983,031,000.00	99.45

##### 6.4.10.1.4 权证交易

无。

##### 6.4.10.1.5 应支付关联方的佣金

无。

#### 6.4.10.2 关联方报酬

##### 6.4.10.2.1 基金管理费

单位：人民币元

项目	本期	上年度可比期间
----	----	---------

	2024 年 1 月 1 日至 2024 年 6 月 30 日	2023 年 1 月 1 日至 2023 年 6 月 30 日
当期发生的基金应支付的管理费	1,835,842.40	524,651.91
其中：应支付销售机构的客户维护费	57,631.37	139,724.77
应支付基金管理人的净管理费	1,778,211.03	384,927.14

注：按前一日的基金资产净值的 0.30% 的年费率计提。计算方法如下：

$$H = E \times 0.30\% \div \text{当年天数}$$

H 为每日应计提的基金管理费

E 为前一日的基金资产净值

基金管理费每日计提，按月支付。由基金管理人向基金托管人发送基金管理费划付指令，经基金托管人复核后于次月首日起 5 个工作日内从基金财产中一次性支付给基金管理人，若遇法定节假日、休息日，支付日期顺延。

根据本基金管理人于 2023 年 8 月 31 日发布的《关于调低中欧增强回报债券型证券投资基金（LOF）管理费及托管费率并修订基金合同及托管协议的公告》的公告，经与基金托管人协商一致并报中国证监会备案，自 2023 年 9 月 1 日起，本基金管理费率由 0.7%/年调低至 0.3%/年。

#### 6.4.10.2.2 基金托管费

单位：人民币元

项目	本期	上年度可比期间
	2024 年 1 月 1 日至 2024 年 6 月 30 日	2023 年 1 月 1 日至 2023 年 6 月 30 日
当期发生的基金应支付的托管费	489,557.98	149,900.57

注：1、在通常情况下，基金托管费按前一日基金资产净值的 0.08% 年费率计提。计算方法如下：

$$H = E \times \text{年托管费率} \div \text{当年天数}$$

H 为每日应计提的基金托管费

E 为前一日的基金资产净值

基金托管费每日计提，按月支付。由基金管理人向基金托管人发送基金托管费划付指令，经基金托管人复核后于次月首日起 5 个工作日内从基金财产中一次性支付给基金托管人，若遇法定节假日、休息日，支付日期顺延。

2、根据本基金管理人于 2023 年 08 月 31 日发布的《中欧基金管理有限公司关于调低中欧增强回报债券型证券投资基金（LOF）管理费及托管费率并修订基金合同及托管协议的公告》的公告，经与托管行协商一致，自 2023 年 09 月 01 日起，本基金托管费率由 0.2%/年调低至 0.08%/年。

### 6.4.10.2.3 销售服务费

单位：人民币元

获得销售服务费的各关联方名称	本期 2024 年 1 月 1 日至 2024 年 6 月 30 日			
	当期发生的基金应支付的销售服务费			
	中欧增强回报债券(LOF)A	中欧增强回报债券(LOF)C	中欧增强回报债券(LOF)E	合计
中欧财富	0.00	815.98	0.00	815.98
中欧基金	0.00	18,850.65	0.00	18,850.65
合计	0.00	19,666.63	0.00	19,666.63
获得销售服务费的各关联方名称	上年度可比期间 2023 年 1 月 1 日至 2023 年 6 月 30 日			
	当期发生的基金应支付的销售服务费			
	中欧增强回报债券(LOF)A	中欧增强回报债券(LOF)C	中欧增强回报债券(LOF)E	合计
中欧财富	0.00	5.14	0.00	5.14
中欧基金	0.00	0.00	0.00	0.00
合计	0.00	5.14	0.00	5.14

注：本基金 A 类、E 类基金份额不收取销售服务费，C 类基金份额的销售服务费年费率为 0.40%，销售服务费按照前一日 C 类基金份额的基金资产净值的 0.40% 年费率计提。计算方法如下：

$$H = E \times 0.40\% \div \text{当年天数}$$

H 为 C 类基金份额每日应计提的基金销售服务费

E 为 C 类基金份额前一日基金资产净值

基金销售服务费每日计算，逐日累计至每月月末，按月支付，由基金管理人向基金托管人发送销售服务费划款指令，基金托管人复核后于次月前 3 个工作日内从基金财产中支付到指定账户。基金销售服务费由基金管理人代收，基金管理人收到后按相关合同规定支付给销售机构。若遇法定节假日、休息日或不可抗力致使无法按时支付的，顺延至最近可支付日支付。

### 6.4.10.3 与关联方进行银行间同业市场的债券(含回购)交易

无。

### 6.4.10.4 报告期内转融通证券出借业务发生重大关联交易事项的说明

#### 6.4.10.4.1 与关联方通过约定申报方式进行的适用固定期限费率的证券出借业务的情况

本基金本报告期及上年度可比期间均未与关联方通过约定申报方式进行适用固定期限费率的

证券出借业务。

#### 6.4.10.4.2 与关联方通过约定申报方式进行的适用市场化期限费率的证券出借业务的情况

本基金本报告期及上年度可比期间均未与关联方通过约定申报方式进行适用市场化期限费率的证券出借业务。

#### 6.4.10.5 各关联方投资本基金的情况

##### 6.4.10.5.1 报告期内基金管理人运用固有资金投资本基金的情况

中欧增强回报债券（LOF）E

份额单位：份

项目	本期 2024年1月1日至2024年6月30日	上年度可比期间 2023年1月1日至2023年6月30日
报告期初持有的基金份额	291,094,883.16	46,939,780.66
报告期内申购/买入总份额	0.00	0.00
报告期内因拆分变动份额	0.00	0.00
减：报告期内赎回/卖出总份额	92,000,000.00	0.00
报告期末持有的基金份额	199,094,883.16	46,939,780.66
报告期末持有的基金份额占基金总份额比例	98.82%	97.09%

注：1、申购/买入总份额含红利再投、转换入份额，赎回/卖出总份额含转换出份额。

2、基金管理人通过相关销售商渠道投资本基金各类基金份额，适用费率符合本基金招募说明书和相关公告的规定。

3、本报告期及上年度可比期间，基金管理人均未运用固有资金投资本基金 A 类基金份额、C 类基金份额。

##### 6.4.10.5.2 报告期末除基金管理人之外的其他关联方投资本基金的情况

本报告期末及上年度可比期末，除基金管理人之外的其他关联方均未持有本基金各类基金份额。

#### 6.4.10.6 由关联方保管的银行存款余额及当期产生的利息收入

单位：人民币元



关联方名称	本期 2024 年 1 月 1 日至 2024 年 6 月 30 日		上年度可比期间 2023 年 1 月 1 日至 2023 年 6 月 30 日	
	期末余额	当期利息收入	期末余额	当期利息收入
广发银行股份有限公司	772,402.29	12,347.56	281,859.58	4,384.74

注：本基金的银行存款由基金托管人广发银行股份有限公司保管，按银行同业利率计息。

#### 6.4.10.7 本基金在承销期内参与关联方承销证券的情况

无。

#### 6.4.10.8 其他关联交易事项的说明

无。

#### 6.4.11 利润分配情况

本基金本报告期内不存在利润分配情况。

#### 6.4.12 期末（2024 年 6 月 30 日）本基金持有的流通受限证券

##### 6.4.12.1 因认购新发/增发证券而于期末持有的流通受限证券

本基金无因认购新发/增发证券而于期末持有的流通受限证券。

##### 6.4.12.2 期末持有的暂时停牌等流通受限股票

本基金本报告期末未持有暂时停牌等流通受限股票。

##### 6.4.12.3 期末债券正回购交易中作为抵押的债券

###### 6.4.12.3.1 银行间市场债券正回购

截至本报告期末 2024 年 06 月 30 日止，本基金从事银行间市场债券正回购交易形成的卖出回购证券款余额 489,088,702.28 元，是以如下债券作为质押：

金额单位：人民币元

债券代码	债券名称	回购到期日	期末估值单价	数量（张）	期末估值总额
220205	22 国开 05	2024 年 7 月 1 日	106.56	400,000	42,624,262.30
220215	22 国开 15	2024 年 7 月 1 日	107.77	483,000	52,054,124.10
230205	23 国开 05	2024 年 7 月 1 日	106.51	300,000	31,952,416.44
232480004	24 农行二级资本债 01A	2024 年 7 月 1 日	103.46	200,000	20,692,157.38
232480005	24 农行二级资本债	2024 年 7 月 1 日	105.00	279,000	29,295,990.99

	01B				
232480008	24 中行二级资本债 02A	2024 年 7 月 1 日	102.39	177,000	18,123,448.98
2400002	24 特别国债 02	2024 年 7 月 1 日	102.27	700,000	71,589,247.28
240006	24 付息国债 06	2024 年 7 月 1 日	101.71	400,000	40,684,865.75
240411	24 农发 11	2024 年 7 月 1 日	100.25	500,000	50,126,246.58
2128028	21 邮储银行二级 01	2024 年 7 月 2 日	105.77	432,000	45,694,146.10
1928008	19 农业银行二级 03	2024 年 7 月 3 日	111.85	100,000	11,185,198.36
2121039	21 成都农商二级 01	2024 年 7 月 3 日	107.71	100,000	10,771,065.57
2128039	21 中国银行二级 03	2024 年 7 月 3 日	105.70	300,000	31,711,229.51
2128042	21 兴业银行二级 02	2024 年 7 月 3 日	105.66	327,000	34,551,752.75
2128051	21 工商银行二级 02	2024 年 7 月 3 日	105.16	100,000	10,516,370.49
2422013	24 兴业消费金融债 02	2024 年 7 月 3 日	101.54	300,000	30,461,580.82
2422035	24 中银消费金融债 02	2024 年 7 月 3 日	100.08	79,000	7,906,677.12
252480007	24 东方债 01BC	2024 年 7 月 10 日	100.84	211,000	21,277,464.30
合计				5,388,000	561,218,244.82

#### 6.4.12.3.2 交易所市场债券正回购

截至本报告期末 2024 年 6 月 30 日止，基金从事证券交易所债券正回购交易形成的卖出回购金融资产款余额为人民币 108,000,217.80 元，于 2024 年 7 月 1 日到期。该类交易要求本基金在回购期内持有的证券交易所交易的债券和/或在新质押式回购下转入质押库的债券，按证券交易所规定的比例折算为标准券后，不低于债券回购交易的余额。

#### 6.4.12.4 期末参与转融通证券出借业务的证券

本基金本报告期末无参与转融通证券出借业务的融出证券。

## 6.4.13 金融工具风险及管理

### 6.4.13.1 风险管理政策和组织架构

本基金属于债券型基金，其长期平均风险和收益预期低于股票型基金、混合型基金，但高于货币市场基金。本基金的投资范围为具有良好流动性的金融工具。本基金在日常经营活动中面临的与这些金融工具相关的风险主要包括信用风险、流动性风险及市场风险。本基金在控制风险的基础上，力争为持有人创造稳定的当期收益和长期回报。本基金的基金管理人奉行全面风险管理体系的建设，建立了以风险控制委员会为核心，督察长、监察稽核部、风险管理部和相关业务部门构成的风险管理架构体系。风险控制委员会负责协助确立公司风险控制的原则、目标和策略，并就风险控制重要事项进行审议和决策。督察长负责组织和指导公司的监察稽核工作。监察稽核部独立于公司各业务部门开展监察稽核工作，负责监察公司的风险管理措施的执行，对内部控制制度的执行情况进行全面及专项检查和反馈。风险管理部负责公司层面金融工具投资的风险评估、风险监测以及风险管理措施的执行。相关业务部门负责本部门的风险评估和监控。本基金的基金管理人对于金融工具的风险管理方法主要是通过定性分析和定量分析的方法去估测各种风险产生的可能损失。从定性分析的角度出发，判断风险损失的严重程度和出现同类风险损失的频度。而从定量分析的角度出发，根据本基金的投资目标，结合基金资产所运用金融工具特征通过特定的风险量化指标、模型，日常的量化报告，确定风险损失的限度和相应置信程度，及时可靠地对各种风险进行监督、检查和评估，并通过相应决策，将风险控制在可承受的范围内。

### 6.4.13.2 信用风险

信用风险是指基金在交易过程中因交易对手未履行合约责任，或者基金所投资证券之发行人出现违约、拒绝支付到期本息等情况，导致基金资产损失和收益变化的风险。本基金的基金管理人在交易前对交易对手的资信状况进行了充分的评估。本基金在交易所进行的交易均以中国证券登记结算有限责任公司为交易对手完成证券交收和款项清算，违约风险可能性很小；在银行间同业市场进行交易前均对交易对手进行信用评估并对证券交割方式进行限制以控制相应的信用风险。本基金的基金管理人建立了信用风险管理流程，通过对投资品种信用等级评估来控制证券发行人的信用风险，且通过分散化投资以分散信用风险。

#### 6.4.13.2.1 按短期信用评级列示的债券投资

单位：人民币元

短期信用评级	本期末 2024年6月30日	上年度末 2023年12月31日
A-1	10,266,431.69	10,039,196.72
A-1 以下	-	-
未评级	92,342,102.82	156,452,310.93

合计	102,608,534.51	166,491,507.65
----	----------------	----------------

注：1. 债券评级取自第三方评级机构的债项评级。2. 未评级债券为期限在一年以下未有三方评级的超短期融资债券、国债、政策银行债。3. 债券投资以全价列示。

#### 6.4.13.2.2 按短期信用评级列示的资产支持证券投资

本期与上期末基金均未持有短期信用评级的资产支持证券。

#### 6.4.13.2.3 按短期信用评级列示的同业存单投资

本期与上期末基金均未持有短期信用评级的同业存单。

#### 6.4.13.2.4 按长期信用评级列示的债券投资

单位：人民币元

长期信用评级	本期末 2024年6月30日	上年度末 2023年12月31日
AAA	1,290,293,221.19	897,171,050.86
AAA 以下	169,353,026.35	77,803,781.09
未评级	610,662,769.78	226,023,150.67
合计	2,070,309,017.32	1,200,997,982.62

注：1. 债券评级取自第三方评级机构的债项评级。2. 未评级债券为期限在一年以上未有三方评级的国债、一般公司债、一般中期票据、政策银行债。3. 债券投资以全价列示。

#### 6.4.13.2.5 按长期信用评级列示的资产支持证券投资

本期与上期末基金均未持有长期信用评级的资产支持证券。

#### 6.4.13.2.6 按长期信用评级列示的同业存单投资

本期与上期末基金均未持有长期信用评级的同业存单。

### 6.4.13.3 流动性风险

流动性风险是指基金在履行与金融负债有关的义务时遇到资金短缺的风险。本基金的流动性风险一方面来自于基金份额持有人可随时要求赎回其持有的基金份额，另一方面来自于投资品种所处的交易市场不活跃而带来的变现困难或因投资集中而无法在市场出现剧烈波动的情况下以合理的价格变现。

针对兑付赎回资金的流动性风险，本基金的基金管理人每日对本基金的申购赎回情况进行严密监控并预测流动性需求，保持基金投资组合中的可用现金头寸与之相匹配。本基金的基金管理人在基金合同中设计了巨额赎回条款，约定在非常情况下赎回申请的处理方式，控制因开放申购赎回模式带来的流动性风险，有效保障基金持有人利益。

针对投资品种变现的流动性风险，本基金的基金管理人通过独立的风险管理部门设定流动性比例要求，对流动性指标进行持续的监测和分析，包括组合持仓集中度指标、组合在短时间内变现能

力的综合指标、组合中变现能力较差的投资品种比例以及流通受限制的投资品种比例等。本基金投资于一家公司发行的证券市值不超过基金资产净值的 10%，且本基金与由本基金的基金管理人管理的其他基金共同持有一家公司的证券不得超过该证券的 10%。本基金主动投资于流动性受限资产的市值合计不得超过基金资产净值的 15%。除附注 6.4.12 中列示的部分基金资产流通暂时受限制不能自由转让的情况外，本基金所持大部分资产均能以合理价格适时变现。此外，本基金可通过卖出回购金融资产方式借入短期资金应对流动性需求，其上限一般不超过基金持有的债券投资的公允价值。

于 2024 年 06 月 30 日，本基金所承担的除卖出回购金融资产款以外的金融负债的合同约定到期日均为一个月以内且不计息，可赎回基金份额净值(所有者权益)无固定到期日且不计息，因此账面余额约为未折现的合约到期现金流量。

### 6.4.13.3.1 报告期内本基金组合资产的流动性风险分析

本基金持有的资产主要为银行存款及信用状况良好的固定收益类资产，其中银行存款主要为活期存款及可提前支取的定期存款，固定收益类资产主要为在交易所及银行间公开发行上市且可自由流通的品种。本基金持有的流通受限资产比例较低，未对组合流动性造成重大影响，附注 6.4.12 披露的流通受限资产外，本基金未持有其他有重大流动性风险的投资品种。

### 6.4.13.4 市场风险

市场风险是指基金所持金融工具的公允价值或未来现金流量因所处市场各类价格因素的变动而发生波动的风险，包括利率风险、外汇风险和其他价格风险。

#### 6.4.13.4.1 利率风险

利率风险是指金融工具的公允价值或现金流量受市场利率变动而发生波动的风险。利率敏感性金融工具均面临由于市场利率上升而导致公允价值下降的风险，其中浮动利率类金融工具还面临每个付息期间结束根据市场利率重新定价时对于未来现金流影响的风险。本基金的基金管理人定期对本基金面临的利率敏感性缺口进行监控，并通过调整投资组合的久期等方法对上述利率风险进行管理。本基金投资于交易所及银行间市场交易的固定收益品种比重较大，因此存在相应的利率风险。

##### 6.4.13.4.1.1 利率风险敞口

单位：人民币元

本期末 2024 年 6 月 30 日	1 年以内	1-5 年	5 年以上	不计息	合计
资产					
货币资金	772,402.29	-	-	-	772,402.29
结算备付金	13,469,667.95	-	-	-	13,469,667.95

存出保证金	32,985.81	-	-	-	32,985.81
交易性金融资产	236,417,647.46	1,452,678,933.09	483,820,971.28	-	2,172,917,551.83
应收申购款	-	-	-	1,109,647.26	1,109,647.26
应收清算款	-	-	-	354,916.09	354,916.09
资产总计	250,692,703.51	1,452,678,933.09	483,820,971.28	1,464,563.35	2,188,657,171.23
负债					
应付赎回款	-	-	-	123,151.05	123,151.05
应付管理人报酬	-	-	-	391,865.36	391,865.36
应付托管费	-	-	-	104,497.43	104,497.43
应付清算款	-	-	-	392,498.88	392,498.88
卖出回购金融资产款	597,088,920.08	-	-	-	597,088,920.08
应付销售服务费	-	-	-	20,247.42	20,247.42
应交税费	-	-	-	144,773.25	144,773.25
其他负债	-	-	-	155,115.04	155,115.04
负债总计	597,088,920.08	-	-	1,332,148.43	598,421,068.51
利率敏感度缺口	-346,396,216.57	1,452,678,933.09	483,820,971.28	132,414.92	1,590,236,102.72
上年度末 2023 年 12 月 31 日	1 年以内	1-5 年	5 年以上	不计息	合计
资产					
货币资金	1,704,184.55	-	-	-	1,704,184.55
结算备付金	13,627,779.08	-	-	-	13,627,779.08
存出保证金	78,121.17	-	-	-	78,121.17
交易性金融资产	464,567,816.32	848,059,052.06	54,862,621.89	-	1,367,489,490.27
应收申购款	-	-	-	74,465.28	74,465.28
应收清算款	-	-	-	3,397,785.13	3,397,785.13
资产总计	479,977,901.12	848,059,052.06	54,862,621.89	3,472,250.41	1,386,371,825.48
负债					
应付赎回款	-	-	-	123,258.66	123,258.66
应付管理人报酬	-	-	-	251,511.76	251,511.76
应付托管费	-	-	-	67,069.82	67,069.82
应付清算款	-	-	-	3,326,348.63	3,326,348.63
卖出回购金融资产款	390,217,963.63	-	-	-	390,217,963.63
应付销售服务费	-	-	-	1,206.94	1,206.94
应交税费	-	-	-	146,737.21	146,737.21
其他负债	-	-	-	112,859.40	112,859.40
负债总计	390,217,963.63	-	-	4,028,992.42	394,246,956.05
利率敏感度缺口	89,759,937.49	848,059,052.06	54,862,621.89	-556,742.01	992,124,869.43

注：表中所示为本基金资产及负债的公允价值，并按照合同约定的利率重新定价日或到期日孰早者予以分类。

#### 6.4.13.4.1.2 利率风险的敏感性分析

假设	除市场利率以外的其他市场变量保持不变		
分析	相关风险变量的变动	对资产负债表日基金资产净值的影响金额（单位：人民币元）	
		本期末（2024年6月30日）	上年度末（2023年12月31日）
	利率上升 25BP	-19,212,529.62	-6,270,457.62
利率下降 25BP	19,599,366.12	6,406,367.79	

#### 6.4.13.4.2 外汇风险

外汇风险是指金融工具的公允价值或未来现金流量因外汇汇率变动而发生波动的风险。本基金的所有资产及负债以人民币计价，因此无重大外汇风险。

##### 6.4.13.4.2.1 外汇风险敞口

无。

#### 6.4.13.4.3 其他价格风险

其他价格风险是指基金所持金融工具的公允价值或未来现金流量因除市场利率和外汇汇率以外的市场价格因素变动而发生波动的风险。本基金主要投资于证券交易所上市或银行间同业市场交易的债券，所面临的其他价格风险来源于单个证券发行主体自身经营情况或特殊事项的影响，也可能来源于证券市场整体波动的影响。本基金的基金管理人定期结合宏观及微观环境的变化，对投资策略、资产配置、投资组合进行修正，来主动应对可能发生的市场价格风险。

##### 6.4.13.4.3.1 其他价格风险的敏感性分析

于 2024 年 6 月 30 日，本基金持有的交易性权益类投资公允价值占基金资产净值的比例为 0.00%（2023 年 12 月 31 日：0.00%），因此除市场利率和外汇汇率以外的市场价格因素的变动对于本基金资产净值无重大影响（2023 年 12 月 31 日：同）。

#### 6.4.14 公允价值

##### 6.4.14.1 金融工具公允价值计量的方法

公允价值计量结果所属的层次，由对公允价值计量整体而言具有重要意义的输入值所属的最低层次决定：第一层次：相同资产或负债在活跃市场上未经调整的报价；第二层次：除第一层次输入值外相关资产或负债直接或间接可观察的输入值；第三层次：相关资产或负债的不可观察输入值。

## 6.4.14.2 持续的以公允价值计量的金融工具

### 6.4.14.2.1 各层次金融工具的公允价值

单位：人民币元

公允价值计量结果所属的层次	本期末 2024 年 6 月 30 日	上年度末 2023 年 12 月 31 日
第一层次	112,134,622.23	40,015,025.17
第二层次	2,060,782,929.60	1,327,474,465.10
第三层次	-	-
合计	2,172,917,551.83	1,367,489,490.27

### 6.4.14.2.2 公允价值所属层次间的重大变动

本基金政策为以报告期初作为确定金融工具公允价值层次之间转换的时点。对于公开市场交易的股票、债券等投资，若出现重大事项停牌、交易不活跃或非公开发行等情况，本基金不会于停牌日至交易恢复活跃日期间、交易不活跃期间及限售期间将相关投资的公允价值列入第一层次，并根据估值调整中采用的对公允价值计量整体而言具有重要意义的输入值所属的最低层次，确定相关投资的公允价值应属第二层次或第三层次。

### 6.4.14.3 非持续的以公允价值计量的金融工具的说明

本基金本报告期末及上年度末均未持有非持续的以公允价值计量的金融工具。

### 6.4.14.4 不以公允价值计量的金融工具的相关说明

本基金持有的不以公允价值计量的金融工具为以摊余成本计量的金融资产和金融负债，这些金融工具因其剩余期限较短，所以其账面价值与公允价值相若。

## 6.4.15 有助于理解和分析会计报表需要说明的其他事项

### 6.4.15.1 承诺事项

截至资产负债表日，本基金无需要说明的承诺事项。

### 6.4.15.2 其他事项

截至资产负债表日，本基金无需要说明的其他重要事项。

### 6.4.15.3 财务报表的批准

本财务报表已于 2024 年 8 月 30 日经本基金的基金管理人批准。



## § 7 投资组合报告

### 7.1 期末基金资产组合情况

金额单位：人民币元

序号	项目	金额	占基金总资产的比例 (%)
1	权益投资	-	-
	其中：股票	-	-
2	基金投资	-	-
3	固定收益投资	2,172,917,551.83	99.28
	其中：债券	2,172,917,551.83	99.28
	资产支持证券	-	-
4	贵金属投资	-	-
5	金融衍生品投资	-	-
6	买入返售金融资产	-	-
	其中：买断式回购的买入返售金融资产	-	-
7	银行存款和结算备付金合计	14,242,070.24	0.65
8	其他各项资产	1,497,549.16	0.07
9	合计	2,188,657,171.23	100.00

### 7.2 报告期末按行业分类的股票投资组合

#### 7.2.1 报告期末按行业分类的境内股票投资组合

本基金本报告期末未持有股票。

#### 7.2.2 报告期末按行业分类的港股通投资股票投资组合

本基金本报告期末未持有股票。

### 7.3 期末按公允价值占基金资产净值比例大小排序的所有股票投资明细

本基金本报告期末未持有股票。

### 7.4 报告期内股票投资组合的重大变动

#### 7.4.1 累计买入金额超出期初基金资产净值 2%或前 20 名的股票明细

金额单位：人民币元

序号	股票代码	股票名称	本期累计买入金额	占期初基金资产净值比例 (%)
1	000589	贵州轮胎	2,327,176.80	0.23
2	600900	长江电力	1,873,569.53	0.19

注：买入金额均按买卖成交金额（成交单价乘以成交数量）填列，不考虑相关交易费用。

#### 7.4.2 累计卖出金额超出期初基金资产净值 2%或前 20 名的股票明细

金额单位：人民币元

序号	股票代码	股票名称	本期累计卖出金额	占期初基金资产净值比例 (%)
----	------	------	----------	-----------------

1	000589	贵州轮胎	2,427,084.70	0.24
2	600900	长江电力	1,966,510.39	0.20

注：卖出金额均按买卖成交金额（成交单价乘以成交数量）填列，不考虑相关交易费用。

### 7.4.3 买入股票的成本总额及卖出股票的收入总额

单位：人民币元

买入股票成本（成交）总额	4,200,746.33
卖出股票收入（成交）总额	4,393,595.09

注：买入股票成本、卖出股票收入均按买卖成交金额（成交单价乘以成交数量）填列，不考虑相关交易费用。

### 7.5 期末按债券品种分类的债券投资组合

金额单位：人民币元

序号	债券品种	公允价值	占基金资产净值比例（%）
1	国家债券	126,735,719.78	7.97
2	央行票据	-	-
3	金融债券	1,107,770,624.65	69.66
	其中：政策性金融债	270,508,467.96	17.01
4	企业债券	263,128,851.51	16.55
5	企业短期融资券	40,355,454.16	2.54
6	中期票据	522,792,279.50	32.88
7	可转债（可交换债）	112,134,622.23	7.05
8	同业存单	-	-
9	其他	-	-
10	合计	2,172,917,551.83	136.64

### 7.6 期末按公允价值占基金资产净值比例大小排序的前五名债券投资明细

金额单位：人民币元

序号	债券代码	债券名称	数量（张）	公允价值	占基金资产净值比例（%）
1	220215	22 国开 15	700,000	75,440,759.56	4.74
2	2400002	24 特别国债 02	700,000	71,589,247.28	4.50
3	2128028	21 邮储银行二级 01	500,000	52,886,743.17	3.33
4	232480005	24 农行二级资本债 01B	500,000	52,501,775.96	3.30
5	252480007	24 东方债 01BC	500,000	50,420,531.51	3.17

### 7.7 期末按公允价值占基金资产净值比例大小排序的所有资产支持证券投资明细

本基金本报告期末未持有资产支持证券。

### 7.8 报告期末按公允价值占基金资产净值比例大小排序的前五名贵金属投资明细

本基金本报告期末未持有贵金属。

## 7.9 期末按公允价值占基金资产净值比例大小排序的前五名权证投资明细

本基金本报告期末未持有权证。

## 7.10 本基金投资股指期货的投资政策

股指期货不属于本基金的投资范围，故此项不适用。

## 7.11 报告期末本基金投资的国债期货交易情况说明

### 7.11.1 本期国债期货投资政策

国债期货不属于本基金的投资范围，故此项不适用。

### 7.11.2 本期国债期货投资评价

国债期货不属于本基金的投资范围，故此项不适用。

## 7.12 投资组合报告附注

### 7.12.1

本基金投资的前十名证券的发行主体中，浙商银行股份有限公司在报告编制日前一年内曾受到国家金融监督管理总局浙江监管局、国家税务总局浙江省税务局第三税务分局的处罚。中国东方资产管理股份有限公司在报告编制日前一年内曾受到国家金融监督管理总局的处罚。中国农业银行股份有限公司在报告编制日前一年内曾受到国家外汇管理局北京市分局、国家金融监督管理总局的处罚。南京银行股份有限公司在报告编制日前一年内曾受到国家外汇管理局江苏省分局的处罚。中国邮政储蓄银行股份有限公司在报告编制日前一年内曾受到央行的处罚。

本基金对上述主体发行的相关证券的投资决策程序符合相关法律法规及基金合同的要求。其余前十大持有证券的发行主体本报告期内没有被监管部门立案调查，或在报告编制日前一年内受到公开谴责、处罚的情形。

### 7.12.2

截止本报告期末，本基金未涉及股票相关投资。

### 7.12.3 期末其他各项资产构成

单位：人民币元

序号	名称	金额
1	存出保证金	32,985.81
2	应收清算款	354,916.09
3	应收股利	-
4	应收利息	-
5	应收申购款	1,109,647.26
6	其他应收款	-
7	待摊费用	-
8	其他	-
9	合计	1,497,549.16

## 7.12.4 期末持有的处于转股期的可转换债券明细

金额单位：人民币元

序号	债券代码	债券名称	公允价值	占基金资产净值比例（%）
1	127084	柳工转 2	6,685,826.23	0.42
2	118034	晶能转债	6,601,275.60	0.42
3	110093	神马转债	5,731,832.53	0.36
4	127045	牧原转债	5,322,169.93	0.33
5	113530	大丰转债	4,830,948.86	0.30
6	123223	九典转 02	4,240,133.45	0.27
7	123219	宇瞳转债	3,723,579.71	0.23
8	127076	中宠转 2	3,398,949.04	0.21
9	118004	博瑞转债	3,290,105.92	0.21
10	123107	温氏转债	3,278,651.09	0.21
11	113068	金铜转债	3,250,911.39	0.20
12	118009	华锐转债	3,226,494.35	0.20
13	113648	巨星转债	3,187,218.87	0.20
14	128134	鸿路转债	2,831,492.20	0.18
15	110083	苏租转债	2,800,180.13	0.18
16	113060	浙 22 转债	2,796,037.66	0.18
17	113615	金诚转债	2,551,855.75	0.16
18	127037	银轮转债	2,455,349.14	0.15
19	118028	会通转债	2,400,064.00	0.15
20	113637	华翔转债	2,345,772.60	0.15
21	127039	北港转债	2,268,582.55	0.14
22	127088	赫达转债	2,262,603.77	0.14
23	127016	鲁泰转债	2,184,736.25	0.14
24	127018	本钢转债	2,173,791.27	0.14
25	127067	恒逸转 2	2,088,547.82	0.13
26	113059	福莱转债	1,992,044.82	0.13
27	118031	天 23 转债	1,925,734.57	0.12
28	127030	盛虹转债	1,912,122.62	0.12
29	127082	亚科转债	1,879,886.97	0.12
30	113675	新 23 转债	1,652,045.84	0.10
31	123150	九强转债	1,587,383.66	0.10
32	118024	冠宇转债	1,418,922.41	0.09
33	113618	美诺转债	1,370,490.27	0.09
34	113655	欧 22 转债	1,356,626.25	0.09
35	127070	大中转债	1,042,222.68	0.07
36	127083	山路转债	1,022,045.32	0.06
37	113644	艾迪转债	987,230.89	0.06
38	113563	柳药转债	986,603.63	0.06
39	128141	旺能转债	984,108.03	0.06
40	118030	睿创转债	936,611.24	0.06

41	127017	万青转债	885,701.92	0.06
42	127074	麦米转 2	599,530.14	0.04
43	111010	立昂转债	592,089.63	0.04
44	113046	金田转债	208,264.11	0.01

### 7.12.5 期末前十名股票中存在流通受限情况的说明

本基金本报告期末未持有股票。

### 7.12.6 投资组合报告附注的其他文字描述部分

本报告中因四舍五入原因，投资组合报告中市值占总资产或净资产比例的分项之和与合计可能存在尾差。

## § 8 基金份额持有人信息

### 8.1 期末基金份额持有人户数及持有人结构

份额单位：份

份额级别	持有人户数（户）	户均持有的基金份额	持有人结构			
			机构投资者		个人投资者	
			持有份额	占总份额比例	持有份额	占总份额比例
中欧增强回报债券（LOF）A	152,852	8,319.91	1,196,531,752.45	94.09%	75,183,832.11	5.91%
中欧增强回报债券（LOF）C	5,496	9,574.87	39,178,390.79	74.45%	13,445,107.35	25.55%
中欧增强回报债券（LOF）E	462	436,107.83	199,094,883.16	98.82%	2,386,934.28	1.18%
合计	158,810	9,607.84	1,434,805,026.40	94.03%	91,015,873.74	5.97%

### 8.2 期末上市基金前十名持有人

中欧增强回报债券（LOF）A

序号	持有人名称	持有份额（份）	占上市总份额比例
1	刘柏钰	82,688.00	18.00%
2	杨桂远	50,597.00	11.01%
3	金东哲	37,600.00	8.18%
4	陈志国	29,826.00	6.49%
5	周艳娜	25,162.00	5.48%
6	熊成文	22,628.00	4.93%
7	刘友元	15,003.00	3.27%
8	黄道燕	13,944.00	3.03%

9	陈利	11,900.00	2.59%
10	徐志成	11,000.00	2.39%

注：上表所列持有人均为场内持有人。

### 8.3 期末基金管理人的从业人员持有本基金的情况

项目	份额级别	持有份额总数（份）	占基金总份额比例
基金管理人所有从业人员持有本基金	中欧增强回报债券(LOF)A	9,816.51	0.00%
	中欧增强回报债券(LOF)C	0.98	0.00%
	中欧增强回报债券(LOF)E	244,677.84	0.12%
	合计	254,495.33	0.02%

### 8.4 期末基金管理人的从业人员持有本开放式基金份额总量区间情况

项目	份额级别	持有基金份额总量的数量区间（万份）
本公司高级管理人员、基金投资和研究部门负责人持有本开放式基金	中欧增强回报债券(LOF)A	0
	中欧增强回报债券(LOF)C	0
	中欧增强回报债券(LOF)E	0
	合计	0
本基金基金经理持有本开放式基金	中欧增强回报债券(LOF)A	0
	中欧增强回报债券(LOF)C	0
	中欧增强回报债券(LOF)E	0
	合计	0

## § 9 开放式基金份额变动

单位：份

项目	中欧增强回报债券(LOF)A	中欧增强回报债券(LOF)C	中欧增强回报债券(LOF)E
基金合同生效日（2010年12月2日）基金份额总额	2,374,288,996.67	-	-
本报告期期初基金份额总额	688,560,579.05	3,652,946.45	292,386,901.97
本报告期基金总申购份额	638,578,464.85	72,577,385.09	1,828,769.49
减：本报告期基金总赎回份额	55,423,459.34	23,606,833.40	92,733,854.02
本报告期基金	-	-	-

拆分变动份额			
本报告期末 基金份额总额	1,271,715,584.56	52,623,498.14	201,481,817.44

注：总申购份额含红利再投、转换入份额，总赎回份额含转换出份额。

## § 10 重大事件揭示

### 10.1 基金份额持有人大会决议

报告期内本基金未召开持有人大会。

### 10.2 基金管理人、基金托管人的专门基金托管部门的重大人事变动

10.2.1 基金管理人的重大人事变动  
 本报告期内，基金管理人无重大人事变动。

10.2.2 基金托管人的专门基金托管部门的重大人事变动  
 本报告期内，基金托管人的专门基金托管部门无重大人事变动。

### 10.3 涉及基金管理人、基金财产、基金托管业务的诉讼

报告期内无涉及本基金管理人、基金财产、基金托管业务的诉讼事项。

### 10.4 基金投资策略的改变

报告期内本基金投资策略未发生重大改变。

### 10.5 为基金进行审计的会计师事务所情况

本报告期内本基金未改聘会计师事务所。

### 10.6 管理人、托管人及其高级管理人员受稽查或处罚等情况

#### 10.6.1 管理人及其高级管理人员受稽查或处罚等情况

报告期内，基金管理人及其高级管理人不存在受稽查或处罚的情况。

#### 10.6.2 托管人及其高级管理人员受稽查或处罚等情况

报告期内，托管人及其高级管理人员不存在受稽查或处罚的情况。

### 10.7 基金租用证券公司交易单元的有关情况

#### 10.7.1 基金租用证券公司交易单元进行股票投资及佣金支付情况

金额单位：人民币元

券商名称	交易单元数量	股票交易		应支付该券商的佣金		备注
		成交金额	占当期股票成交总额的比例 (%)	佣金	占当期佣金总量的比例 (%)	

华创证券	2	4,393,595.09	100.00	3,277.30	100.00	-
方正证券	1	-	-	-	-	-
国都证券	1	-	-	-	-	-
国投证券	1	-	-	-	-	-
西南证券	1	-	-	-	-	-
中邮证券	1	-	-	-	-	-

注：根据中国证监会的有关规定，我司在综合考量证券经营机构的财务状况、经营状况、研究能力的基础上，选择基金专用交易席位。

### 10.7.2 基金租用证券公司交易单元进行其他证券投资的情况

金额单位：人民币元

券商名称	债券交易		债券回购交易		权证交易	
	成交金额	占当期债券成交总额的比例(%)	成交金额	占当期债券回购成交总额的比例(%)	成交金额	占当期权证成交总额的比例(%)
华创证券	133,683,952.78	38.18	11,883,212,000.00	78.95	-	-
方正证券	-	-	-	-	-	-
国都证券	144,624,959.73	41.31	2,732,300,000.00	18.15	-	-
国投证券	-	-	-	-	-	-
西南证券	-	-	-	-	-	-
中邮证券	71,798,574.71	20.51	436,400,000.00	2.90	-	-

注：根据中国证监会的有关规定，我司在综合考量证券经营机构的财务状况、经营状况、研究能力的基础上，选择基金专用交易席位。

### 10.8 其他重大事件

序号	公告事项	法定披露方式	法定披露日期
1	中欧基金管理有限公司旗下部分基金2023年第四季度报告的提示性公告	中国证监会指定媒介	2024-01-22
2	中欧增强回报债券型证券投资基金（LOF）2023年第4季度报告	中国证监会指定媒介	2024-01-22
3	中欧增强回报债券型证券投资基金（LOF）调整大额申购、转换转入及定期定额投资业务限额的公告	中国证监会指定媒介	2024-03-13
4	中欧增强回报债券型证券投资基金（LOF）2023年年度报告	中国证监会指定媒介	2024-03-29
5	中欧基金管理有限公司旗下部分基金	中国证监会指定媒介	2024-03-29



	2023 年年度报告的提示性公告		
6	中欧基金管理有限公司旗下部分基金 2024 年第一季度报告的提示性公告	中国证监会指定媒介	2024-04-20
7	中欧增强回报债券型证券投资基金（LOF）2024 年第 1 季度报告	中国证监会指定媒介	2024-04-20
8	中欧增强回报债券型证券投资基金（LOF）更新招募说明书（2024 年 6 月）	中国证监会指定媒介	2024-06-15
9	中欧增强回报债券型证券投资基金（LOF）基金产品资料概要更新	中国证监会指定媒介	2024-06-25

## § 11 影响投资者决策的其他重要信息

### 11.1 报告期内单一投资者持有基金份额比例达到或超过 20%的情况

投资者类别	报告期内持有基金份额变化情况				报告期末持有基金情况		
	序号	持有基金份额比例达到或者超过 20%的时间区间	期初份额	申购份额	赎回份额	持有份额	份额占比
机构	1	2024 年 01 月 01 日至 2024 年 06 月 30 日	601,383,181.32	0.00	0.00	601,383,181.32	39.41%
	2	2024 年 01 月 01 日至 2024 年 06 月 06 日	291,094,883.16	0.00	92,000,000.00	199,094,883.16	13.05%

#### 产品特有风险

本基金本报告期存在单一投资者持有基金份额比例超过 20%的情况，在市场情况突变的情况下，可能出现集中甚至巨额赎回从而引发基金的流动性风险，本基金管理人将对申购赎回进行审慎的应对，并在基金运作中对流动性进行严格的管理，降低流动性风险，保护中小投资者利益。

注：申购份额含红利再投、转换入份额，赎回份额含转换出份额。

### 11.2 影响投资者决策的其他重要信息

无。
----

## § 12 备查文件目录

### 12.1 备查文件目录

- 1、中欧增强回报债券型证券投资基金相关批准文件
- 2、《中欧增强回报债券型证券投资基金基金合同》
- 3、《中欧增强回报债券型证券投资基金托管协议》
- 4、《中欧增强回报债券型证券投资基金（LOF）招募说明书》

5、基金管理人业务资格批件、营业执照

6、本报告期内在中国证监会指定媒介上公开披露的各项公告

## 12.2 存放地点

基金管理人的办公场所。

## 12.3 查阅方式

投资者可登录基金管理人网站([www.zofund.com](http://www.zofund.com))查阅，或在营业时间内至基金管理人办公场所免费查阅。

投资者对本报告书如有疑问，可咨询本基金管理人中欧基金管理有限公司：

客户服务中心电话：021-68609700，400-700-9700

中欧基金管理有限公司

2024 年 8 月 31 日