

# 南方富元稳健养老目标一年持有期混合型基金中基金（FOF）2024 年中期报告

2024 年 06 月 30 日

基金管理人：南方基金管理股份有限公司

基金托管人：中国农业银行股份有限公司

送出日期：2024 年 8 月 31 日

## § 1 重要提示及目录

### 1.1 重要提示

基金管理人的董事会及董事保证本报告所载资料不存在虚假记载、误导性陈述或重大遗漏，并对其内容的真实性、准确性和完整性承担个别及连带的法律责任。本中期报告已经三分之二以上独立董事签字同意，并由董事长签发。

基金托管人中国农业银行股份有限公司根据本基金合同规定，于 2024 年 8 月 29 日复核了本报告中的财务指标、净值表现、利润分配情况、财务会计报告、投资组合报告等内容，保证复核内容不存在虚假记载、误导性陈述或者重大遗漏。

基金管理人承诺以诚实信用、勤勉尽责的原则管理和运用基金资产，但不保证基金一定盈利。

基金的过往业绩并不代表其未来表现。投资有风险，投资者在作出投资决策前应仔细阅读本基金的招募说明书及其更新。

本报告中财务资料未经审计。

本报告期自 2024 年 1 月 1 日起至 6 月 30 日止。

## 1.2 目录

## 目录

§1 重要提示及目录.....	1
1.1 重要提示.....	1
1.2 目录.....	2
§2 基金简介.....	4
2.1 基金基本情况.....	4
2.2 基金产品说明.....	4
2.3 基金管理人和基金托管人.....	4
2.4 信息披露方式.....	5
2.5 其他相关资料.....	5
§3 主要财务指标和基金净值表现.....	5
3.1 主要会计数据和财务指标.....	5
3.2 基金净值表现.....	7
§4 管理人报告.....	9
4.1 基金管理人及基金经理情况.....	9
4.2 管理人对报告期内本基金运作合规守信情况的说明.....	10
4.3 管理人对报告期内公平交易情况的专项说明.....	10
4.4 管理人对报告期内基金的投资策略和业绩表现的说明.....	11
4.5 管理人对宏观经济、证券市场及行业走势的简要展望.....	11
4.6 管理人对报告期内基金估值程序等事项的说明.....	11
4.7 管理人对报告期内基金利润分配情况的说明.....	12
4.8 报告期内基金持有人数或基金资产净值预警说明.....	12
§5 托管人报告.....	12
5.1 报告期内本基金托管人合规守信情况声明.....	12
5.2 托管人对报告期内本基金投资运作合规守信、净值计算、利润分配等情况的说明.....	12
5.3 托管人对本中期报告中财务信息等内容的真实、准确和完整发表意见.....	13
§6 中期财务会计报告（未经审计）.....	13
6.1 资产负债表.....	13
6.2 利润表.....	14
6.3 净资产变动表.....	16
6.4 报表附注.....	18
§7 投资组合报告.....	40
7.1 期末基金资产组合情况.....	40
7.2 报告期末按行业分类的股票投资组合.....	40
7.3 期末按公允价值占基金资产净值比例大小排序的所有股票投资明细.....	41
7.4 报告期内股票投资组合的重大变动.....	43
7.5 期末按债券品种分类的债券投资组合.....	44
7.6 期末按公允价值占基金资产净值比例大小排序的前五名债券投资明细.....	45
7.7 期末按公允价值占基金资产净值比例大小排序的所有资产支持证券投资明细.....	45
7.8 报告期末按公允价值占基金资产净值比例大小排序的前五名贵金属投资明细.....	45
7.9 期末按公允价值占基金资产净值比例大小排序的前五名权证投资明细.....	45

7.10 本基金投资股指期货的投资政策.....	45
7.11 报告期末本基金投资的国债期货交易情况说明.....	45
7.12 本报告期投资基金情况.....	46
7.13 投资组合报告附注.....	49
§8 基金份额持有人信息.....	50
8.1 期末基金份额持有人户数及持有人结构.....	50
8.2 期末基金管理人的从业人员持有本基金的情况.....	51
8.3 期末基金管理人的从业人员持有本开放式基金份额总量区间情况.....	51
§9 开放式基金份额变动.....	52
§10 重大事件揭示.....	52
10.1 基金份额持有人大会决议.....	52
10.2 基金管理人、基金托管人的专门基金托管部门的重大人事变动.....	52
10.3 涉及基金管理人、基金财产、基金托管业务的诉讼.....	53
10.4 基金投资策略的改变.....	53
10.5 本报告期持有的基金发生的重大影响事件.....	53
10.6 为基金进行审计的会计师事务所情况.....	53
10.7 管理人、托管人及其高级管理人员受稽查或处罚等情况.....	53
10.8 基金租用证券公司交易单元的有关情况.....	53
10.9 其他重大事件.....	55
§11 影响投资者决策的其他重要信息.....	55
11.1 报告期内单一投资者持有基金份额比例达到或超过 20%的情况.....	55
11.2 影响投资者决策的其他重要信息.....	56
§12 备查文件目录.....	56
12.1 备查文件目录.....	56
12.2 存放地点.....	56
12.3 查阅方式.....	56

## § 2 基金简介

### 2.1 基金基本情况

基金名称	南方富元稳健养老目标一年持有期混合型基金中基金（FOF）		
基金简称	南方富元稳健养老目标一年持有混合（FOF）		
基金主代码	007159		
交易代码	007159		
基金运作方式	契约型开放式		
基金合同生效日	2019 年 5 月 10 日		
基金管理人	南方基金管理股份有限公司		
基金托管人	中国农业银行股份有限公司		
报告期末基金份额总额	198,832,028.68 份		
基金合同存续期	不定期		
下属分级基金的基金简称	南方富元稳健养老目标一年持有混合（FOF）A	南方富元稳健养老目标一年持有混合（FOF）C	南方富元稳健养老目标一年持有混合（FOF）Y
下属分级基金的交易代码	007159	007160	017236
报告期末下属分级基金的份额总额	169,409,621.49 份	16,974,587.16 份	12,447,820.03 份

### 2.2 基金产品说明

投资目标	本基金是基金中基金，通过大类资产配置，投资于多种具有不同风险收益特征的基金，寻求基金资产的长期稳健增值。
投资策略	本基金力争通过合理判断市场走势，合理配置基金、股票、债券等投资工具的比例，通过定量和定性相结合的方法精选具有不同风险收益特征的基金，力争实现基金资产的稳定回报。
业绩比较基准	沪深 300 指数收益率×20%+上证国债指数收益率×80%。
风险收益特征	本基金为基金中基金，是目标风险系列 FOF 产品中风险较低的品种。风险系列根据不同风险程度划分为三档，分别是稳健、均衡、积极。本基金以风险控制为产品主要导向，定位为较为稳健的 FOF 产品，适合追求较低风险的投资人。本基金相对股票基金和一般的混合基金其预期风险较小，但高于债券基金和货币市场基金。

### 2.3 基金管理人和基金托管人

项目	基金管理人	基金托管人
名称	南方基金管理股份有限公司	中国农业银行股份有限公司
信息披露负责人	姓名	任航
	常克川	

	联系电话	0755-82763888	010-66060069
	电子邮箱	manager@southernfund.com	tgxxpl@abchina.com
客户服务电话		400-889-8899	95599
传真		0755-82763889	010-68121816
注册地址	深圳市福田区莲花街道益田路 5999 号基金大厦 32-42 楼		北京市东城区建国门内大街 69 号
办公地址	深圳市福田区莲花街道益田路 5999 号基金大厦 32-42 楼		北京市西城区复兴门内大街 28 号凯晨世贸中心东座 F9
邮政编码	518017		100031
法定代表人	周易		谷澍

## 2.4 信息披露方式

本基金选定的信息披露报纸名称	证券时报
登载基金中期报告正文的管理人互联网网址	<a href="http://www.nffund.com">http://www.nffund.com</a>
基金中期报告备置地点	基金管理人、基金托管人的办公地址、基金上市交易的证券交易所（如有）

## 2.5 其他相关资料

项目	名称	办公地址
注册登记机构	南方基金管理股份有限公司	深圳市福田区莲花街道益田路 5999 号基金大厦 32-42 楼

## § 3 主要财务指标和基金净值表现

### 3.1 主要会计数据和财务指标

金额单位：人民币元

#### 1、南方富元稳健养老目标一年持有混合（FOF）A

3.1.1 期间数据和指标	报告期(2024 年 1 月 1 日 - 2024 年 6 月 30 日)
本期已实现收益	-6,156,619.64
本期利润	1,783,361.99
加权平均基金份额本期利润	0.0105
本期加权平均净值利润率	0.94%
本期基金份额净值增长率	0.96%
3.1.2 期末数据和指标	报告期末(2024 年 6 月 30 日)
期末可供分配利润	20,401,403.19
期末可供分配基金份额利润	0.1204

期末基金资产净值	189,811,024.68
期末基金份额净值	1.1204
3.1.3 累计期末指标	报告期末(2024 年 6 月 30 日)
基金份额累计净值增长率	12.04%

## 2、南方富元稳健养老目标一年持有混合（FOF）C

3.1.1 期间数据和指标	报告期(2024 年 1 月 1 日 - 2024 年 6 月 30 日)
本期已实现收益	-659,936.48
本期利润	134,431.86
加权平均基金份额本期利润	0.0076
本期加权平均净值利润率	0.70%
本期基金份额净值增长率	0.76%
3.1.2 期末数据和指标	报告期末(2024 年 6 月 30 日)
期末可供分配利润	1,657,840.87
期末可供分配基金份额利润	0.0976
期末基金资产净值	18,632,428.03
期末基金份额净值	1.0977
3.1.3 累计期末指标	报告期末(2024 年 6 月 30 日)
基金份额累计净值增长率	9.77%

## 3、南方富元稳健养老目标一年持有混合（FOF）Y

3.1.1 期间数据和指标	报告期(2024 年 1 月 1 日 - 2024 年 6 月 30 日)
本期已实现收益	-429,404.65
本期利润	171,533.26
加权平均基金份额本期利润	0.0137
本期加权平均净值利润率	1.23%
本期基金份额净值增长率	1.15%
3.1.2 期末数据和指标	报告期末(2024 年 6 月 30 日)
期末可供分配利润	1,589,882.82
期末可供分配基金份额利润	0.1277
期末基金资产净值	14,037,702.85
期末基金份额净值	1.1277
3.1.3 累计期末指标	报告期末(2024 年 6 月 30 日)
基金份额累计净值增长率	-4.66%

注：1、基金业绩指标不包括持有人认（申）购或交易基金的各项费用，计入费用后实际收益水平要低于所列数字；

2、本期已实现收益指基金本期利息收入、投资收益、其他收入（不含公允价值变动收益）扣除相关费用和信用减值损失后的余额，本期利润为本期已实现收益加上本期公允价值变动收益；

3、对期末可供分配利润，采用期末资产负债表中未分配利润与未分配利润中已实现部分的孰低数；

4、本基金 Y 类份额自 2022 年 11 月 16 日起存续。

5、本基金 T 日的基金份额净值在所投资基金披露净值或万份收益的当日（法定节假日顺延至第一个交易日）计算，并于 T+3 日公告。

### 3.2 基金净值表现

#### 3.2.1 基金份额净值增长率及其与同期业绩比较基准收益率的比较

南方富元稳健养老目标一年持有混合（FOF）A

阶段	份额净值增长率①	份额净值增长率标准差②	业绩比较基准收益率③	业绩比较基准收益率标准差④	①-③	②-④
过去一个月	-0.43%	0.16%	-0.13%	0.10%	-0.30%	0.06%
过去三个月	0.84%	0.25%	1.13%	0.15%	-0.29%	0.10%
过去六个月	0.96%	0.39%	3.40%	0.18%	-2.44%	0.21%
过去一年	-4.19%	0.36%	2.46%	0.17%	-6.65%	0.19%
过去三年	-6.69%	0.32%	3.37%	0.21%	-10.06%	0.11%
自基金合同生效起至今	12.04%	0.33%	18.83%	0.23%	-6.79%	0.10%

南方富元稳健养老目标一年持有混合（FOF）C

阶段	份额净值增长率①	份额净值增长率标准差②	业绩比较基准收益率③	业绩比较基准收益率标准差④	①-③	②-④
过去一个月	-0.45%	0.16%	-0.13%	0.10%	-0.32%	0.06%
过去三个月	0.74%	0.25%	1.13%	0.15%	-0.39%	0.10%
过去六个月	0.76%	0.39%	3.40%	0.18%	-2.64%	0.21%
过去一年	-4.57%	0.36%	2.46%	0.17%	-7.03%	0.19%
过去三年	-7.80%	0.32%	3.37%	0.21%	-11.17%	0.11%
自基金合同生效起至今	9.77%	0.33%	18.83%	0.23%	-9.06%	0.10%

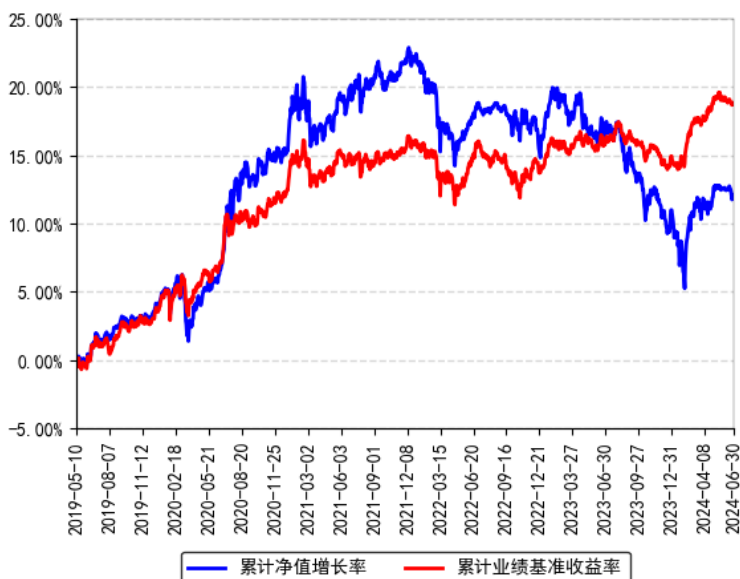
南方富元稳健养老目标一年持有混合（FOF）Y

阶段	份额净值增长率①	份额净值增长率标准差②	业绩比较基准收益率③	业绩比较基准收益率标准差④	①-③	②-④
过去一个月	-0.40%	0.16%	-0.13%	0.10%	-0.27%	0.06%
过去三个月	0.94%	0.25%	1.13%	0.15%	-0.19%	0.10%
过去六个月	1.15%	0.39%	3.40%	0.18%	-2.25%	0.21%
过去一年	-3.81%	0.36%	2.46%	0.17%	-6.27%	0.19%
自基金合同生效起至今	-4.66%	0.34%	4.25%	0.17%	-8.91%	0.17%

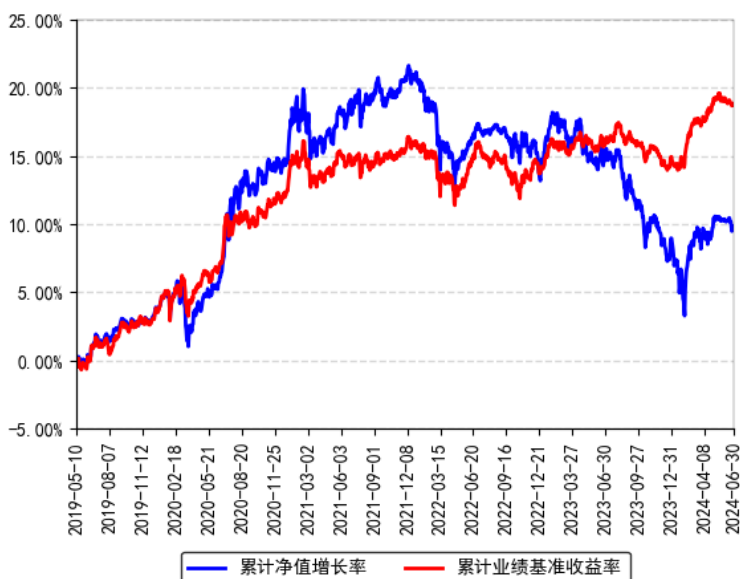


### 3.2.2 自基金合同生效以来基金份额累计净值增长率变动及其与同期业绩比较基准收益率变动的比较

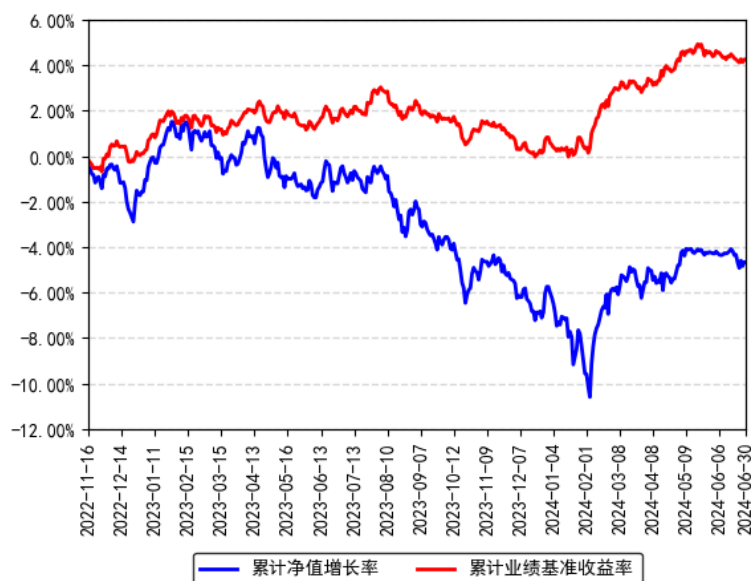
南方富元稳健养老目标一年持有混合（FOF）A累计净值增长率与同期业绩比较基准收益率的历史走势对比图



南方富元稳健养老目标一年持有混合（FOF）C累计净值增长率与同期业绩比较基准收益率的历史走势对比图



南方富元稳健养老目标一年持有混合（FOF）Y 累计净值增长率与同期业绩比较基准收益率的历史走势对比图



注：本基金 Y 类份额自 2022 年 11 月 16 日起存续。

## § 4 管理人报告

### 4.1 基金管理人及基金经理情况

#### 4.1.1 基金管理人及其管理基金的经验

1998 年 3 月 6 日，经中国证监会批准，南方基金管理有限公司作为国内首批规范的基金管理公司正式成立，成为我国“新基金时代”的起始标志。

2018 年 1 月，公司整体变更设立为南方基金管理股份有限公司。目前，公司总部设在深圳，在北京、上海、深圳、南京、成都、合肥等地设有分公司，在香港和深圳前海设有子公司——南方东英资产管理有限公司（香港子公司）和南方资本管理有限公司（深圳子公司）。其中，南方东英是境内基金公司获批成立的第一家境外分支机构。

南方基金管理股份有限公司旗下管理公募基金、全国社保、基本养老保险、企业年金、职业年金和专户组合，已发展成为产品种类丰富、业务领域全面、经营业绩优秀、资产管理规模位居前列的基金管理公司之一。

#### 4.1.2 基金经理（或基金经理小组）及基金经理助理简介

姓名	职务	任本基金的基金经理（助理）期限		证券从业年限	说明
		任职日期	离任日期		
黄俊	本基金基金经理	2019 年 5 月 10 日	-	14 年	中国人民银行研究生部金融学硕士，具有基金从业资格。曾先后任职于中国期货保证金监控中心、瀚信资产管理有限

				公司、深圳盈泰投资管理有限公司，2012年5月加入南方基金，任研究部研究员，负责宏观、策略的研究；2015年2月26日至2015年11月2日，任南方隆元、南方中国梦基金经理助理；2015年11月2日至2018年2月9日，任南方消费活力基金经理；2018年11月6日至今，任南方养老2035基金经理；2019年5月10日至今，任南方富元稳健养老基金经理；2020年7月22日至今，任南方养老2045基金经理；2023年5月6日至今，任南方浩稳优选9个月持有混合（FOF）基金经理。
--	--	--	--	-------------------------------------------------------------------------------------------------------------------------------------------------------------------------------------------------------------------------------------------------

注：1、本基金首任基金经理的任职日期为本基金合同生效日，后任基金经理的任职日期以及历任基金经理的离任日期为公司相关会议作出决定的公告（生效）日期；

2、证券从业年限计算标准遵从中国证监会《证券投资基金经营机构董事、监事、高级管理人员及从业人员监督管理办法》中关于证券投资基金从业人员范围的相关规定。

## 4.2 管理人对报告期内本基金运作遵规守信情况的说明

本报告期内，本基金管理人严格遵守《中华人民共和国证券投资基金法》等有关法律法规、中国证监会和本基金基金合同的规定，本着诚实信用、勤勉尽责的原则管理和运用基金资产，在严格控制风险的基础上，为基金份额持有人谋求最大利益。本报告期内，本基金运作整体合法合规，没有损害基金份额持有人利益。基金的投资范围、投资比例及投资组合符合有关法律法规及基金合同的规定。

## 4.3 管理人对报告期内公平交易情况的专项说明

### 4.3.1 公平交易制度的执行情况

本报告期内，本基金管理人严格执行《证券投资基金管理公司公平交易制度指导意见》，完善相应制度及流程，通过系统和人工等各种方式在各业务环节严格控制交易公平执行，公平对待旗下管理的所有基金和投资组合。公司每季度对旗下组合进行股票和债券的同向交易价差专项分析。

本报告期内，两两组合同单日、3日、5日时间窗口内同向交易买入溢价率均值或卖出溢价率均值显著不为0的情况不存在，并且交易占比也没有明显异常，未发现不公平对待各组合或组合间相互利益输送的情况。

### 4.3.2 异常交易行为的专项说明

本基金于本报告期内不存在异常交易行为。本报告期内基金管理人管理的所有投资组合参与的交易所公开竞价同日反向交易成交较少的单边交易量超过该证券当日成交量的 5% 的交易次数为 69 次，是由于指数投资组合的投资策略导致。

#### 4.4 管理人对报告期内基金的投资策略和业绩表现的说明

##### 4.4.1 报告期内基金投资策略和运作分析

权益市场一季度市场大幅波动，在 1 月下跌后强势反弹，指数表现分化明显。春节前市场持续下跌，小盘、成长风格跌幅巨大，低估值、价值风格强势，春节后市场偏向前期超跌的成长风格，价值、低估值风格弹性较差。进入二季度后，市场整体呈现震荡格局，资源品及红利板块延续了去年以来的相对优势，跑赢偏成长风格。港股市场二季度表现较好，在全球主要市场中领跑。

##### 4.4.2 报告期内基金的业绩表现

截至报告期末，本基金 A 份额净值为 1.1204 元，报告期内，份额净值增长率为 0.96%，同期业绩基准增长率为 3.40%；本基金 C 份额净值为 1.0977 元，报告期内，份额净值增长率为 0.76%，同期业绩基准增长率为 3.40%；本基金 Y 份额净值为 1.1277 元，报告期内，份额净值增长率为 1.15%，同期业绩基准增长率为 3.40%。

#### 4.5 管理人对宏观经济、证券市场及行业走势的简要展望

当前经济整体平稳，结构存在一定的分化。二季度地产政策效果有待进一步观察，7 月财政发力节奏或进一步提速，或带动实物工作量落地加快。考虑基数效应，价格端或整体延续回暖态势。手工补息等因素预计仍会对 M1 等数据产生扰动。当前，实际利率仍处于偏高位置，叠加考虑化债和稳增长，货币政策预期持续保持宽松。短期来看，市场再次回调价缩量，情绪回落至极端低位，ETF 资金开始逆势净流入，市场反弹的概率较高。中期来看，沪深 300 股债风险溢价模型再次触发买入信号，即风险溢价仍然处于极端位置，中期视角向上确定性和空间都较大；同样，参考 2010 年以来历史经验，在当前股息率水平，持有 1-2 年未来收益率为正概率较高，因此对 A 股看多，整体向上的弹性由宏观经济复苏的强度决定。

#### 4.6 管理人对报告期内基金估值程序等事项的说明

根据中国证监会相关规定和基金合同约定，本基金管理人应严格按照企业会计准则、中国证监会相关规定和基金合同关于估值的约定，对基金所持有的投资品种进行估值。本基金管理人已制定基金估值和份额净值计价的业务管理制度，明确基金估值的程序和技术；建立了估值委员会，组成人员包括副总经理、督察长、权益研究部总经理、固定收益研究部总经理、指数投资部总经理、现金及债券指数投资部总经理、风险管理部总经理及运作保障部总

经理等。本基金管理人使用可靠的估值业务系统，估值人员熟悉各类投资品种的估值原则和具体估值程序。估值流程中包含风险监测、控制和报告机制。基金管理人改变估值技术，导致基金资产净值的变化在 0.25% 以上的，对所采用的相关估值技术、假设及输入值的适当性咨询会计师事务所的专业意见。本基金托管人根据法律法规要求履行估值及净值计算的复核责任。定价服务机构按照商业合同约定提供定价服务。基金经理可参与估值原则和方法的讨论，但不参与估值价格的最终决策。本报告期内，参与估值流程各方之间无重大利益冲突。

#### 4.7 管理人对报告期内基金利润分配情况的说明

根据相关法律法规的规定和基金合同的约定，以及本基金的实际运作情况，本基金报告期末未进行利润分配。在符合分红条件的前提下，本基金已实现尚未分配的可供分配收益部分，将严格按照基金合同的约定适时向投资者予以分配。

#### 4.8 报告期内基金持有人数或基金资产净值预警说明

报告期内，本基金未出现连续二十个交易日基金份额持有人数量不满二百人或者基金资产净值低于五千万元的情形。

## § 5 托管人报告

### 5.1 报告期内本基金托管人遵规守信情况声明

在托管本基金的过程中，本基金托管人中国农业银行股份有限公司严格遵守《中华人民共和国证券投资基金法》相关法律法规的规定以及基金合同、托管协议的约定，对本基金基金管理人—南方基金管理股份有限公司本报告期基金的投资运作，进行了认真、独立的会计核算和必要的投资监督，认真履行了托管人的义务，没有从事任何损害基金份额持有人利益的行为。

### 5.2 托管人对报告期内本基金投资运作遵规守信、净值计算、利润分配等情况的说明

本托管人认为，南方基金管理股份有限公司在本基金的投资运作、基金资产净值的计算、基金份额申购赎回价格的计算、基金费用开支及利润分配等问题上，不存在损害基金份额持有人利益的行为；在报告期内，严格遵守了《中华人民共和国证券投资基金法》等有关法律法规，在各重要方面的运作严格按照基金合同的规定进行。

### 5.3 托管人对本中期报告中财务信息等内容的真实、准确和完整发表意见

本托管人认为，南方基金管理股份有限公司的信息披露事务符合《公开募集证券投资基金信息披露管理办法》及其他相关法律法规的规定，基金管理人所编制和披露的本基金中期报告中的财务指标、净值表现、收益分配情况、财务会计报告、投资组合报告等信息真实、准确、完整，未发现有关损害基金持有人利益的行为。

## § 6 中期财务会计报告（未经审计）

### 6.1 资产负债表

会计主体：南方富元稳健养老目标一年持有期混合型基金中基金（FOF）

报告截止日：2024 年 6 月 30 日

单位：人民币元

资产	附注号	本期末 2024 年 6 月 30 日	上年度末 2023 年 12 月 31 日
资产：			
货币资金	6.4.3.1	2,331,309.01	979,694.08
结算备付金		555,882.71	144,663.15
存出保证金		12,951.22	7,137.68
交易性金融资产	6.4.3.2	214,969,151.63	222,383,860.97
其中：股票投资		10,806,092.56	8,152,187.89
基金投资		191,990,833.24	201,860,744.70
债券投资		12,172,225.83	12,370,928.38
资产支持证券投资		-	-
贵金属投资		-	-
其他投资		-	-
衍生金融资产	6.4.3.3	-	-
买入返售金融资产	6.4.3.4	5,000,000.00	-
债权投资		-	-
其中：债券投资		-	-
资产支持证券投资		-	-
其他投资		-	-
其他债权投资		-	-
其他权益工具投资		-	-
应收清算款		963.87	33.60
应收股利		-	-
应收申购款		15,786.78	218,811.78
递延所得税资产		-	-
其他资产	6.4.3.5	7,301.18	8,248.76
资产总计		222,893,346.40	223,742,450.02
负债和净资产	附注号	本期末 2024 年 6 月 30 日	上年度末 2023 年 12 月 31 日

负债：			
短期借款		-	-
交易性金融负债		-	-
衍生金融负债	6.4.3.3	-	-
卖出回购金融资产款		-	-
应付清算款		0.02	0.06
应付赎回款		181,983.64	146,725.46
应付管理人报酬		97,152.53	110,488.19
应付托管费		31,925.27	31,776.02
应付销售服务费		6,205.58	6,695.27
应付投资顾问费		-	-
应交税费		0.41	-
应付利润		-	-
递延所得税负债		-	-
其他负债	6.4.3.6	94,923.39	150,280.30
负债合计		412,190.84	445,965.30
净资产：			
实收基金	6.4.3.7	198,832,028.68	201,479,536.71
其他综合收益		-	-
未分配利润	6.4.3.8	23,649,126.88	21,816,948.01
净资产合计		222,481,155.56	223,296,484.72
负债和净资产总计		222,893,346.40	223,742,450.02

注：报告截止日 2024 年 6 月 30 日，南方富元稳健养老目标一年持有混合（FOF）A 份额净值 1.1204 元，基金份额总额 169,409,621.49 份；南方富元稳健养老目标一年持有混合（FOF）C 份额净值 1.0977 元，基金份额总额 16,974,587.16 份；南方富元稳健养老目标一年持有混合（FOF）Y 份额净值 1.1277 元，基金份额总额 12,447,820.03 份；总份额合计 198,832,028.68 份。

## 6.2 利润表

会计主体：南方富元稳健养老目标一年持有期混合型基金中基金（FOF）

本报告期：2024 年 1 月 1 日至 2024 年 6 月 30 日

单位：人民币元

项目	附注号	本期 2024 年 1 月 1 日至 2024 年 6 月 30 日	上年度可比期间 2023 年 1 月 1 日至 2023 年 6 月 30 日
一、营业总收入		3,045,987.65	2,490,744.38
1.利息收入		25,283.99	10,464.10
其中：存款利息收入	6.4.3.9	11,638.45	8,773.54
债券利息收入		-	-
资产支持证券利息		-	-

收入			
买入返售金融资产收入		13,645.54	1,690.56
其他利息收入		-	-
2.投资收益（损失以“-”填列）		-6,363,478.30	1,304,049.13
其中：股票投资收益	6.4.3.10	-466,774.16	202,750.90
基金投资收益	6.4.3.11	-6,642,715.07	850,718.82
债券投资收益	6.4.3.12	102,637.06	95,686.64
资产支持证券投资		-	-
收益			
贵金属投资收益		-	-
衍生工具收益	6.4.3.13	-	-
股利收益	6.4.3.14	643,373.87	154,892.77
以摊余成本计量的金融资产终止确认产生的收益		-	-
其他投资收益		-	-
3.公允价值变动收益（损失以“-”号填列）	6.4.3.15	9,335,287.88	1,127,035.83
4.汇兑收益（损失以“-”号填列）		-	-
5.其他收入（损失以“-”号填列）	6.4.3.16	48,894.08	49,195.32
减：二、营业总支出		956,660.54	1,172,391.43
1.管理人报酬	6.4.6.2.1	631,312.36	776,938.33
其中：暂估管理人报酬		-	-
2.托管费	6.4.6.2.2	189,491.39	220,857.31
3.销售服务费	6.4.6.2.3	38,054.91	76,395.21
4.投资顾问费		-	-
5.利息支出		-	-
其中：卖出回购金融资产支出		-	-
6.信用减值损失		-	-
7.税金及附加		0.09	1,617.52
8.其他费用	6.4.3.18	97,801.79	96,583.06
三、利润总额（亏损总额以“-”号填列）		2,089,327.11	1,318,352.95
减：所得税费用		-	-
四、净利润（净亏损以“-”号填列）		2,089,327.11	1,318,352.95
五、其他综合收益的税后净额		-	-



六、综合收益总额		2,089,327.11	1,318,352.95
----------	--	--------------	--------------

### 6.3 净资产变动表

会计主体：南方富元稳健养老目标一年持有期混合型基金中基金（FOF）

本报告期：2024年1月1日至2024年6月30日

单位：人民币元

项目	本期2024年1月1日至2024年6月30日			
	实收基金	其他综合收益	未分配利润	净资产合计
一、上期期末净资产	201,479,536.71	-	21,816,948.01	223,296,484.72
加：会计政策变更	-	-	-	-
前期差错更正	-	-	-	-
其他	-	-	-	-
二、本期期初净资产	201,479,536.71	-	21,816,948.01	223,296,484.72
三、本期增减变动额（减少以“-”号填列）	-2,647,508.03	-	1,832,178.87	-815,329.16
（一）、综合收益总额	-	-	2,089,327.11	2,089,327.11
（二）、本期基金份额交易产生的净资产变动数（净资产减少以“-”号填列）	-2,647,508.03	-	-257,148.24	-2,904,656.27
其中：1.基金申购款	1,866,496.92	-	196,714.04	2,063,210.96
2.基金赎回款	-4,514,004.95	-	-453,862.28	-4,967,867.23
（三）、本期向基金份额持有人分配利润产生的净资产变动（净资产减少以“-”号填列）	-	-	-	-
（四）、其他综合收益结转留存收益	-	-	-	-
四、本期期末净资产	198,832,028.68	-	23,649,126.88	222,481,155.56

项目	上年度可比期间 2023 年 1 月 1 日至 2023 年 6 月 30 日			
	实收基金	其他综合收益	未分配利润	净资产合计
一、上期期末净资产	223,083,614.15	-	35,853,916.97	258,937,531.12
加：会计政策变更	-	-	-	-
前期差错更正	-	-	-	-
其他	-	-	-	-
二、本期期初净资产	223,083,614.15	-	35,853,916.97	258,937,531.12
三、本期增减变动额（减少以“-”号填列）	-7,876,006.65	-	101,179.49	-7,774,827.16
（一）、综合收益总额	-	-	1,318,352.95	1,318,352.95
（二）、本期基金份额交易产生的净资产变动数（净资产减少以“-”号填列）	-7,876,006.65	-	-1,217,173.46	-9,093,180.11
其中：1.基金申购款	7,379,006.62	-	1,362,637.51	8,741,644.13
2.基金赎回款	-15,255,013.27	-	-2,579,810.97	-17,834,824.24
（三）、本期向基金份额持有人分配利润产生的净资产变动（净资产减少以“-”号填列）	-	-	-	-
（四）、其他综合收益结转留存收益	-	-	-	-
四、本期期末净资产	215,207,607.50	-	35,955,096.46	251,162,703.96

报表附注为财务报表的组成部分。

本报告 6.1 至 6.4 财务报表由下列负责人签署：

\_\_\_\_杨小松\_\_\_\_                      \_\_\_\_常克川\_\_\_\_                      \_\_\_\_徐超\_\_\_\_  
基金管理人负责人                      主管会计工作负责人                      会计机构负责人

## 6.4 报表附注

#### 6.4.1 本报告期所采用的会计政策、会计估计与最近一期年度报告相一致的说明

本报告期所采用的会计政策，会计估计与最近一期年度报告相一致。

#### 6.4.2 会计政策和会计估计变更以及差错更正的说明

##### 6.4.2.1 会计政策变更的说明

本基金本报告期未发生会计政策变更。

##### 6.4.2.2 会计估计变更的说明

本基金本报告期未发生会计估计变更。

##### 6.4.2.3 差错更正的说明

本基金在本报告期间无须说明的会计差错更正。

#### 6.4.3 重要财务报表项目的说明

##### 6.4.3.1 货币资金

单位：人民币元

项目	本期末 2024 年 6 月 30 日
活期存款	2,331,309.01
等于：本金	2,330,934.23
加：应计利息	374.78
减：坏账准备	-
定期存款	-
等于：本金	-
加：应计利息	-
减：坏账准备	-
其中：存款期限 1 个月以内	-
存款期限 1-3 个月	-
存款期限 3 个月以上	-
其他存款	-
等于：本金	-
加：应计利息	-
减：坏账准备	-
合计	2,331,309.01

##### 6.4.3.2 交易性金融资产

单位：人民币元

项目	本期末 2024 年 6 月 30 日			
	成本	应计利息	公允价值	公允价值变动
股票	13,537,778.25	-	10,806,092.56	-2,731,685.69
贵金属投资-金交所黄金合约	-	-	-	-

债券	交易所市场	11,917,902.00	183,455.78	12,172,225.83	70,868.05
	银行间市场	-	-	-	-
	合计	11,917,902.00	183,455.78	12,172,225.83	70,868.05
资产支持证券		-	-	-	-
基金		192,029,947.38	-	191,990,833.24	-39,114.14
其他		-	-	-	-
合计		217,485,627.63	183,455.78	214,969,151.63	-2,699,931.78

### 6.4.3.3 衍生金融资产/负债

#### 6.4.3.3.1 衍生金融资产/负债期末余额

本基金本报告期末无衍生金融工具。

### 6.4.3.4 买入返售金融资产

#### 6.4.3.4.1 各项买入返售金融资产期末余额

单位：人民币元

项目	本期末 2024 年 6 月 30 日	
	账面余额	其中：买断式逆回购
交易所市场	5,000,000.00	-
银行间市场	-	-
合计	5,000,000.00	-

#### 6.4.3.4.2 期末买断式逆回购交易中取得的债券

本基金本报告期末无买断式逆回购交易中取得的债券。

### 6.4.3.5 其他资产

单位：人民币元

项目	本期末 2024 年 6 月 30 日
应收利息	-
其他应收款	7,301.18
待摊费用	-
合计	7,301.18

### 6.4.3.6 其他负债

单位：人民币元

项目	本期末 2024 年 6 月 30 日
应付券商交易单元保证金	-
应付赎回费	-
应付证券出借违约金	-
应付交易费用	10,388.03
其中：交易所市场	10,388.03

银行间市场	-
应付利息	-
预提费用	84,535.36
合计	94,923.39

#### 6.4.3.7 实收基金

金额单位：人民币元

南方富元稳健养老目标一年持有混合（FOF）A		
项目	本期 2024 年 1 月 1 日至 2024 年 6 月 30 日	
	基金份额（份）	账面金额
上年度末	171,336,524.99	171,336,524.99
本期申购	469,072.54	469,072.54
本期赎回（以“-”号填列）	-2,395,976.04	-2,395,976.04
基金拆分/份额折算前	-	-
基金拆分/份额折算调整	-	-
本期申购	-	-
本期赎回（以“-”号填列）	-	-
本期末	169,409,621.49	169,409,621.49

南方富元稳健养老目标一年持有混合（FOF）C		
项目	本期 2024 年 1 月 1 日至 2024 年 6 月 30 日	
	基金份额（份）	账面金额
上年度末	18,139,993.29	18,139,993.29
本期申购	7,104.79	7,104.79
本期赎回（以“-”号填列）	-1,172,510.92	-1,172,510.92
基金拆分/份额折算前	-	-
基金拆分/份额折算调整	-	-
本期申购	-	-
本期赎回（以“-”号填列）	-	-
本期末	16,974,587.16	16,974,587.16

南方富元稳健养老目标一年持有混合（FOF）Y		
项目	本期 2024 年 1 月 1 日至 2024 年 6 月 30 日	
	基金份额（份）	账面金额
上年度末	12,003,018.43	12,003,018.43
本期申购	1,390,319.59	1,390,319.59
本期赎回（以“-”号填列）	-945,517.99	-945,517.99
基金拆分/份额折算前	-	-
基金拆分/份额折算调整	-	-
本期申购	-	-
本期赎回（以“-”号填列）	-	-
本期末	12,447,820.03	12,447,820.03

注：红利再投及转入份额计入本期申购，转出份额计入本期赎回。

## 6.4.3.8 未分配利润

单位：人民币元

南方富元稳健养老目标一年持有混合（FOF）A			
项目	已实现部分	未实现部分	未分配利润合计
上年度末	34,336,843.60	-15,521,556.43	18,815,287.17
加：会计政策变更	-	-	-
前期差错更正	-	-	-
其他	-	-	-
本期期初	34,336,843.60	-15,521,556.43	18,815,287.17
本期利润	-6,156,619.64	7,939,981.63	1,783,361.99
本期基金份额交易产生的变动数	-351,266.79	154,020.82	-197,245.97
其中：基金申购款	87,576.29	-37,888.51	49,687.78
基金赎回款	-438,843.08	191,909.33	-246,933.75
本期已分配利润	-	-	-
本期末	27,828,957.17	-7,427,553.98	20,401,403.19

南方富元稳健养老目标一年持有混合（FOF）C			
项目	已实现部分	未实现部分	未分配利润合计
上年度末	3,237,466.37	-1,615,083.06	1,622,383.31
加：会计政策变更	-	-	-
前期差错更正	-	-	-
其他	-	-	-
本期期初	3,237,466.37	-1,615,083.06	1,622,383.31
本期利润	-659,936.48	794,368.34	134,431.86
本期基金份额交易产生的变动数	-186,245.92	87,271.62	-98,974.30
其中：基金申购款	1,157.54	-547.33	610.21
基金赎回款	-187,403.46	87,818.95	-99,584.51
本期已分配利润	-	-	-
本期末	2,391,283.97	-733,443.10	1,657,840.87

南方富元稳健养老目标一年持有混合（FOF）Y			
项目	已实现部分	未实现部分	未分配利润合计
上年度末	2,469,732.97	-1,090,455.44	1,379,277.53
加：会计政策变更	-	-	-
前期差错更正	-	-	-
其他	-	-	-
本期期初	2,469,732.97	-1,090,455.44	1,379,277.53
本期利润	-429,404.65	600,937.91	171,533.26
本期基金份额交易产生的变动数	95,065.91	-55,993.88	39,072.03

其中：基金申购款	276,303.15	-129,887.10	146,416.05
基金赎回款	-181,237.24	73,893.22	-107,344.02
本期已分配利润	-	-	-
本期末	2,135,394.23	-545,511.41	1,589,882.82

#### 6.4.3.9 存款利息收入

单位：人民币元

项目	本期 2024 年 1 月 1 日至 2024 年 6 月 30 日		
活期存款利息收入	10,289.56		
定期存款利息收入	-		
其他存款利息收入	-		
结算备付金利息收入	1,285.80		
其他	63.09		
合计	11,638.45		

#### 6.4.3.10 股票投资收益

单位：人民币元

项目	本期 2024 年 1 月 1 日至 2024 年 6 月 30 日	
卖出股票成交总额	5,663,181.39	
减：卖出股票成本总额	6,115,539.93	
减：交易费用	14,415.62	
买卖股票差价收入	-466,774.16	

注：上述交易费用（如有）包含股票买卖产生的交易费用。

#### 6.4.3.11 基金投资收益

单位：人民币元

项目	本期 2024 年 1 月 1 日至 2024 年 6 月 30 日	
卖出/赎回基金成交总额	214,606,560.82	
减：卖出/赎回基金成本总额	221,248,245.50	
减：买卖基金差价收入应缴纳增值税额	-	
减：交易费用	1,030.39	
基金投资收益	-6,642,715.07	

注：上述交易费用（如有）包含基金买卖或申赎产生的交易费用。

#### 6.4.3.12 债券投资收益

##### 6.4.3.12.1 债券投资收益项目构成

单位：人民币元

项目	本期 2024 年 1 月 1 日至 2024 年 6 月 30 日	
债券投资收益——利息收入	99,093.86	
债券投资收益——买卖债券（债转股及债券到期兑付）差价收入	3,543.20	
债券投资收益——赎回差价收入	-	

债券投资收益——申购差价收入	-
合计	102,637.06

#### 6.4.3.12.2 债券投资收益——买卖债券差价收入

单位：人民币元

项目	本期 2024 年 1 月 1 日至 2024 年 6 月 30 日
卖出债券（债转股及债券到期兑付）成交总额	320,126.97
减：卖出债券（债转股及债券到期兑付）成本总额	312,874.00
减：应计利息总额	3,709.10
减：交易费用	0.67
买卖债券差价收入	3,543.20

注：上述交易费用（如有）包含债券买卖产生的交易费用。

#### 6.4.3.12.3 债券投资收益——赎回差价收入

本基金本报告期内无债券赎回差价收入。

#### 6.4.3.12.4 债券投资收益——申购差价收入

本基金本报告期内无债券申购差价收入。

#### 6.4.3.13 衍生工具收益

##### 6.4.3.13.1 衍生工具收益——买卖权证差价收入

本基金本报告期内无衍生工具买卖权证差价收入。

##### 6.4.3.13.2 衍生工具收益——其他投资收益

本基金本报告期内无衍生工具其他投资收益。

#### 6.4.3.14 股利收益

单位：人民币元

项目	本期 2024 年 1 月 1 日至 2024 年 6 月 30 日
股票投资产生的股利收益	45,553.77
其中：证券出借权益补偿收入	-
基金投资产生的股利收益	597,820.10
合计	643,373.87

#### 6.4.3.15 公允价值变动收益

单位：人民币元

项目名称	本期 2024 年 1 月 1 日至 2024 年 6 月 30 日
1.交易性金融资产	9,335,287.88
——股票投资	588,017.30
——债券投资	19,084.48



——资产支持证券投资	-
——基金投资	8,728,186.10
——贵金属投资	-
——其他	-
2.衍生工具	-
——权证投资	-
——期货投资	-
3.其他	-
减：应税金融商品公允价值变动产生的预估 增值税	-
合计	9,335,287.88

#### 6.4.3.16 其他收入

单位：人民币元

项目	本期 2024 年 1 月 1 日至 2024 年 6 月 30 日
基金赎回费收入	-
基金销售服务费返还收入	48,894.08
合计	48,894.08

#### 6.4.3.17 持有基金产生的费用

单位：人民币元

项目	本期 2024 年 1 月 1 日至 2024 年 6 月 30 日
当期持有基金产生的应支付销售服务费（元）	185,984.78
当期持有基金产生的应支付管理费（元）	641,512.83
当期持有基金产生的应支付托管费（元）	133,160.70

注：上述费用为根据所投资基金的招募说明书列明的计算方法对销售服务费、管理费和托管费进行的估算；上述费用已在本基金所持有基金的净值中体现，不构成本基金的费用项目。

#### 6.4.3.18 其他费用

单位：人民币元

项目	本期 2024 年 1 月 1 日至 2024 年 6 月 30 日
审计费用	24,863.02
信息披露费	59,672.34
证券出借违约金	-
账户维护费	9,000.00
银行费用	4,256.18
其他	10.25
合计	97,801.79

### 6.4.4 或有事项、资产负债表日后事项的说明

#### 6.4.4.1 或有事项

截至资产负债表日，本基金并无须作披露的或有事项。

#### 6.4.4.2 资产负债表日后事项

截至财务报表批准报出日，本基金无需要披露的重大资产负债表日后事项。

#### 6.4.5 关联方关系

##### 6.4.5.1 本报告期存在控制关系或其他重大利害关系的关联方发生变化的情况

本报告期存在控制关系或其他重大利害关系的关联方未发生变化。

##### 6.4.5.2 本报告期与基金发生关联交易的各关联方

关联方名称	与本基金的关系
南方基金管理股份有限公司("南方基金")	基金管理人、登记机构、基金销售机构
中国农业银行股份有限公司("中国农业银行")	基金托管人、基金销售机构
华泰证券股份有限公司("华泰证券")	基金管理人的股东、基金销售机构
南方资本管理有限公司("南方资本")	基金管理人的子公司

注：下述关联交易均在正常业务范围内按一般商业条款订立。

#### 6.4.6 本报告期及上年度可比期间的关联方交易

##### 6.4.6.1 通过关联方交易单元进行的交易

###### 6.4.6.1.1 股票交易

金额单位：人民币元

关联方名称	本期 2024 年 1 月 1 日至 2024 年 6 月 30 日		上年度可比期间 2023 年 1 月 1 日至 2023 年 6 月 30 日	
	成交金额	占当期股票成交总额的比例	成交金额	占当期股票成交总额的比例
华泰证券	951,757.00	6.87%	1,405,294.65	5.45%

###### 6.4.6.1.2 债券交易

金额单位：人民币元

关联方名称	本期 2024 年 1 月 1 日至 2024 年 6 月 30 日		上年度可比期间 2023 年 1 月 1 日至 2023 年 6 月 30 日	
	成交金额	占当期债券成交总额的比例	成交金额	占当期债券成交总额的比例
华泰证券	238.76	0.08%	-	-

###### 6.4.6.1.3 基金交易

金额单位：人民币元

关联方名称	本期 2024 年 1 月 1 日至 2024 年 6 月 30 日		上年度可比期间 2023 年 1 月 1 日至 2023 年 6 月 30 日	
	成交金额	占当期基金成交总额的比例	成交金额	占当期基金成交总额的比例
华泰证券	159,111.00	0.15%	-	-

#### 6.4.6.1.4 权证交易

本基金本报告期内及上年度可比期间无通过关联方交易单元进行的权证交易。

#### 6.4.6.1.5 应支付关联方的佣金

金额单位：人民币元

关联方名称	本期 2024 年 1 月 1 日至 2024 年 6 月 30 日			
	当期佣金	占当期佣金总量的比例	期末应付佣金余额	占期末应付佣金总额的比例
华泰证券	700.31	6.74%	700.31	6.74%
关联方名称	上年度可比期间 2023 年 1 月 1 日至 2023 年 6 月 30 日			
	当期佣金	占当期佣金总量的比例	期末应付佣金余额	占期末应付佣金总额的比例
华泰证券	1,039.89	4.47%	471.61	4.94%

注：1. 上述佣金按市场佣金率计算。

2. 该类佣金协议的服务范围符合《公开募集证券投资基金证券交易费用管理规定》（中国证券监督管理委员会公告（2024）3 号）相关规定。《公开募集证券投资基金证券交易费用管理规定》生效后，被动股票型基金不再通过股票交易佣金支付研究服务等其他费用，其他类型基金可以通过股票交易佣金支付研究服务费用。

#### 6.4.6.2 关联方报酬

##### 6.4.6.2.1 基金管理费

单位：人民币元

项目	本期 2024 年 1 月 1 日至 2024 年 6 月 30 日	上年度可比期间 2023 年 1 月 1 日至 2023 年 6 月 30 日
当期发生的基金应支付的管理费	631,312.36	776,938.33
其中：应支付销售机构的客户维护费	92,288.32	146,350.74
应支付基金管理人的净管理费	539,024.04	630,587.59

注：本基金投资于基金管理人所管理的其他基金部分不收取管理费。支付销售机构的客户维护费不因投资于基金管理人所管理的其他基金而调减，因此可能导致应支付基金管理人的净管理费为负。

支付基金管理人南方基金的管理人报酬按前一日基金资产净值的扣除本基金持有的基金管理人管理的其他基金部分后的余额的约定年费率计提，逐日累计至每月月底，按月支付。A 类基金份额、C 类基金份额和 Y 类基金份额约定的年管理费率分别为 0.90%、0.90% 和 0.45%。其计算公式为：

日管理人报酬 = 前一日 A/C/Y 类基金份额的基金资产净值扣除该类基金份额持有的基金管理人管理的其他基金部分后的余额 × 约定年费率 ÷ 当年天数。

### 6.4.6.2.2 基金托管费

单位：人民币元

项目	本期 2024 年 1 月 1 日至 2024 年 6 月 30 日	上年度可比期间 2023 年 1 月 1 日至 2023 年 6 月 30 日
当期发生的基金应支付的托管费	189,491.39	220,857.31

注：本基金投资于基金托管人所托管的其他基金部分不收取托管费。支付基金托管人的托管费按前一日基金资产净值的扣除本基金持有的基金托管人托管的其他基金部分后的余额的约定年费率计提，逐日累计至每月月底，按月支付。A 类基金份额、C 类基金份额和 Y 类基金份额约定的年托管费率分别为 0.20%、0.20%、和 0.10%。其计算公式为：

日托管费 = 前一日 A/C/Y 类基金份额的基金资产净值扣除该类基金份额持有的基金托管人托管的其他基金部分后的余额 × 约定年费率 ÷ 当年天数。

### 6.4.6.2.3 销售服务费

单位：人民币元

获得销售服务费的各关联方名称	本期 2024 年 1 月 1 日至 2024 年 6 月 30 日			
	当期发生的基金应支付的销售服务费			
	南方富元稳健养老目标一年持有混合（FOF）A	南方富元稳健养老目标一年持有混合（FOF）C	南方富元稳健养老目标一年持有混合（FOF）Y	合计
华泰证券	-	643.09	-	643.09
南方基金	-	120.56	-	120.56
农业银行	-	997.44	-	997.44
合计	-	1,761.09	-	1,761.09
获得销售服务费的各关联方名称	上年度可比期间 2023 年 1 月 1 日至 2023 年 6 月 30 日			
	当期发生的基金应支付的销售服务费			
	南方富元稳健养老目标一年持有混合（FOF）A	南方富元稳健养老目标一年持有混合（FOF）C	南方富元稳健养老目标一年持有混合（FOF）Y	合计
华泰证券	-	1,019.96	-	1,019.96
南方基金	-	533.58	-	533.58
农业银行	-	1,041.76	-	1,041.76
合计	-	2,595.30	-	2,595.30

注：支付基金销售机构的销售服务费按前一日 C 类基金份额的基金资产净值 0.40% 的年费率计提，逐日累计至每月月底，按月支付给南方基金，再由南方基金计算并支付给各基金销售机构。其计算公式为：

日销售服务费 = 前一日 C 类基金份额的基金资产净值 × 0.40% ÷ 当年天数。

### 6.4.6.3 与关联方进行银行间同业市场的债券（含回购）交易

本基金本报告期内及上年度可比期间无与关联方进行银行间同业市场的债券（含回购）交易。

#### 6.4.6.4 报告期内转融通证券出借业务发生重大关联交易事项的说明

##### 6.4.6.4.1 与关联方通过约定申报方式进行的适用固定期限费率的证券出借业务的情况

本基金本报告期内及上年度可比期间无与关联方通过约定申报方式进行的适用固定期限费率的证券出借业务的情况。

##### 6.4.6.4.2 与关联方通过约定申报方式进行的适用市场化期限费率的证券出借业务的情况

本基金本报告期内及上年度可比期间无与关联方通过约定申报方式进行的适用市场化期限费率的证券出借业务的情况。

#### 6.4.6.5 各关联方投资本基金的情况

##### 6.4.6.5.1 报告期内基金管理人运用固有资金投资本基金的情况

份额单位：份

项目	本期 2024 年 1 月 1 日至 2024 年 6 月 30 日		
	南方富元稳健养老目标一年持有混合（FOF）A	南方富元稳健养老目标一年持有混合（FOF）C	南方富元稳健养老目标一年持有混合（FOF）Y
报告期初持有的基金份额	95,612,613.56	-	-
报告期内申购/买入总份额	-	-	-
报告期内因拆分变动份额	-	-	-
减：报告期内赎回/卖出总份额	-	-	-
报告期末持有的基金份额	95,612,613.56	-	-
报告期末持有的基金份额占基金总份额比例	48.09%	-	-

项目	上年度可比期间 2023 年 1 月 1 日至 2023 年 6 月 30 日		
	南方富元稳健养老目标一年持有混合（FOF）A	南方富元稳健养老目标一年持有混合（FOF）C	南方富元稳健养老目标一年持有混合（FOF）Y
报告期初持有的基金份额	95,612,613.56	-	-

报告期间申购/买入总份额	-	-	-
报告期间因拆分变动份额	-	-	-
减：报告期间赎回/卖出总份额	-	-	-
报告期末持有的基金份额	95,612,613.56	-	-
报告期末持有的基金份额占基金总份额比例	44.43%	-	-

注：基金管理人南方基金投资本基金适用的认（申）购/赎回费率按照本基金招募说明书的规定执行。

#### 6.4.6.5.2 报告期末除基金管理人之外的其他关联方投资本基金的情况

份额单位：份

关联方名称	南方富元稳健养老目标一年持有混合（FOF）A			
	本期末 2024 年 6 月 30 日		上年度末 2023 年 12 月 31 日	
	持有的基金份额	持有的基金份额占基金总份额的比例	持有的基金份额	持有的基金份额占基金总份额的比例
南方资本管理有限公司	17,362,531.46	8.73%	17,362,531.46	8.62%

注：本基金其他关联方投资本基金适用的认（申）购/赎回费率按照本基金招募说明书的规定执行。

#### 6.4.6.6 由关联方保管的银行存款余额及当期产生的利息收入

单位：人民币元

关联方名称	本期 2024 年 1 月 1 日至 2024 年 6 月 30 日		上年度可比期间 2023 年 1 月 1 日至 2023 年 6 月 30 日	
	期末余额	当期利息收入	期末余额	当期利息收入
中国农业银行	2,331,309.01	10,289.56	1,189,569.37	8,271.35

注：本基金的银行存款由基金托管人保管，按银行约定利率计息。

#### 6.4.6.7 本基金在承销期内参与关联方承销证券的情况

本基金本报告期内及上年度可比期间无在承销期内参与关联方承销证券的情况。

#### 6.4.6.8 其他关联交易事项的说明

##### 6.4.6.8.1 其他关联交易事项的说明

于本期末，本基金持有基金管理人南方基金管理股份有限公司所管理的公开募集证券投资基金，成本总额为人民币 86,403,121.52 元，估值总额为人民币 87,888,617.63 元，占本基金基金资产净值的比例为 39.50%（于上期末，本基金持有基金管理人南方基金管理股份有

限公司所管理的公开募集证券投资基金，成本总额为人民币 75,341,697.79 元，估值总额为人民币 73,676,255.15 元，占本基金基金资产净值的比例为 32.99%)。

#### 6.4.6.8.2 当期交易及持有基金管理人以及管理人关联方所管理基金产生的费用

项目	本期 2024 年 1 月 1 日至 2024 年 6 月 30 日	上年度可比期间 2023 年 1 月 1 日至 2023 年 6 月 30 日
当期交易基金产生的申购费（元）	-	-
当期交易基金产生的赎回费（元）	-	-
当期持有基金产生的应支付销售服务费（元）	48,894.08	49,195.32
当期持有基金产生的应支付管理费（元）	224,253.79	302,477.41
当期持有基金产生的应支付托管费（元）	46,705.69	58,244.08
当期交易所交易基金产生的交易费（元）	218.36	-

注：本基金申购、赎回本基金的基金管理人管理的其他基金（ETF 除外），应当通过基金管理人的直销渠道且不得收取申购费、赎回费（按规定应当收取并记入被投资基金其他收入部分的赎回费除外）、销售服务等销售费用。相关申购费、赎回费由基金管理人直接减免，故当期交易基金产生的申购费为 0，当期交易基金产生的赎回费仅为按规定应当收取并记入被投资基金其他收入部分的赎回费。相关销售服务费已作为费用计入被投资基金的基金份额净值，由基金管理人从被投资基金收取后向本基金返还，当期持有基金产生的应支付销售服务费为管理人当期应向本基金返还的销售服务费，相关披露金额根据本基金对被投资基金的实际持仓、被投资基金的基金合同约定的费率和方法估算。当期持有基金产生的应支付管理费、当期持有基金产生的应支付托管费已作为费用计入被投资基金的基金份额净值，相关披露金额根据本基金对被投资基金的实际持仓、被投资基金的基金合同约定的费率和方法估算。

### 6.4.7 利润分配情况

#### 6.4.7.1 利润分配情况——固定净值型货币市场基金之外的基金

本基金本报告期内未进行利润分配。

### 6.4.8 期末（2024 年 06 月 30 日）本基金持有的流通受限证券

#### 6.4.8.1 因认购新发/增发证券而于期末持有的流通受限证券

本基金本报告期末无因认购新发/增发证券而于期末持有的流通受限证券。

#### 6.4.8.2 期末持有的暂时停牌等流通受限股票

本基金本报告期末未持有暂时停牌等流通受限股票。

### 6.4.8.3 期末债券正回购交易中作为抵押的债券

#### 6.4.8.3.1 银行间市场债券正回购

本基金本报告期末无因银行间市场债券正回购交易而抵押的债券。

#### 6.4.8.3.2 交易所市场债券正回购

无。

### 6.4.8.4 期末参与转融通证券出借业务的证券

本基金本报告期末无参与转融通证券出借业务的证券。

## 6.4.9 金融工具风险及管理

### 6.4.9.1 风险管理政策和组织架构

本基金为基金中基金，其长期平均风险和预期收益水平低于股票型基金和混合型基金，高于债券型基金和货币市场基金。本基金投资的金融工具主要包括基金投资、股票投资和债券投资等。本基金在日常经营活动中面临的与这些金融工具相关的风险主要包括信用风险、流动性风险及市场风险。本基金可投资港股通股票，除了需要承担与境内证券投资基金类似的市场波动风险等一般投资风险之外，本基金还面临汇率风险、香港市场风险等境外证券市场投资所面临的特别投资风险。本基金的基金管理人从事风险管理的主要目标是争取将以上风险控制在限定的范围之内，使本基金在风险和收益之间取得最佳的平衡以实现“风险和收益相匹配”的风险收益目标。

本基金的基金管理人奉行全面风险管理体系的建设，建立了以风险控制委员会为核心的、由督察长、风险控制委员会、监察稽核部、风险管理部和相关业务部门构成的四级风险管理架构体系。本基金的基金管理人在董事会下设立合规与风险管理委员会，负责制定风险管理的宏观政策，审议通过风险控制的总体措施等，在管理层层面设立风险控制委员会，讨论和制定公司日常经营过程中风险防范和控制措施，在业务操作层面风险管理职责主要由监察稽核部和风险管理部负责，协调并与各部门合作完成运作风险管理以及进行投资风险分析与绩效评估，督察长负责组织指导监察稽核工作。

本基金的基金管理人对于金融工具的风险管理方法主要是通过定性分析和定量分析的方法去估测各种风险产生的可能损失。从定性分析的角度出发，判断风险损失的严重程度和出现同类风险损失的频度。而从定量分析的角度出发，根据本基金的投资目标，结合基金资产所运用金融工具特征通过特定的风险量化指标、模型，日常的量化报告，确定风险损失的限度和相应置信程度，及时可靠地对各种风险进行监督、检查和评估，并通过相应决策，将风险控制在可承受的范围内。

### 6.4.9.2 信用风险



信用风险是指基金在交易过程中因交易对手未履行合约责任，或者基金所投资证券之发行人出现违约、拒绝支付到期本息等情况，导致基金资产损失和收益变化的风险。

本基金的基金管理人在交易前对交易对手的资信状况进行了充分的评估。本基金的银行存款存放在本基金的托管人开立的托管账户或其他大中型商业银行开立的存款账户，因而与银行存款相关的信用风险不重大。本基金在交易所进行的交易均以中国证券登记结算有限责任公司为交易对手完成证券交收和款项清算，在场外申赎基金份额均通过该基金的基金管理人的直销柜台或经批准的其他销售机构办理，违约可能性很小；在银行间同业市场进行交易前均对交易对手进行信用评估并对证券交割方式进行限制以控制相应的信用风险。

本基金基于内部评价系统对基金管理公司及其管理基金的评级，将投资于管理规范、业绩优良的基金管理公司管理的基金。本基金的基金管理人建立了信用风险管理流程，通过对投资品种信用等级评估来控制证券发行人的信用风险。信用等级评估以内部信用评级为主，外部信用评级为辅。内部债券信用评级主要考察发行人的经营风险、财务风险和流动性风险，以及信用产品的条款和担保人的情况等。此外，本基金的基金管理人根据信用产品的内部评级，通过单只信用产品投资占基金净资产的比例及占发行量的比例进行控制，通过分散化投资以分散信用风险。

#### 6.4.9.3 流动性风险

流动性风险是指基金在履行与金融负债有关的义务时遇到资金短缺的风险。本基金的流动性风险一方面来自于基金份额持有人要求赎回其持有的基金份额，另一方面来自于投资品种所处的交易市场不活跃而带来的变现困难或因投资集中而无法在市场出现剧烈波动的情况下以合理的价格变现。

针对兑付赎回资金的流动性风险，本基金的基金管理人对本基金的申购赎回情况进行严密监控并预测流动性需求，保持基金投资组合中的可用现金头寸与之相匹配。本基金的基金管理人在基金合同中设计了巨额赎回条款，约定在非常情况下赎回申请的处理方式，控制因开放申购赎回模式带来的流动性风险，有效保障基金持有人利益。

于本期末，本基金的卖出回购金融资产款（若有）计息且利息金额不重大；除此之外，本基金所承担的其他金融负债的合约约定到期日均为一个月以内且不计息，可赎回基金份额净值（净资产）无固定到期日且不计息，该部分账面余额即为未折现的合约到期现金流量。

##### 6.4.9.3.1 报告期内本基金组合资产的流动性风险分析

本基金的基金管理人在基金运作过程中严格按照《公开募集证券投资基金运作管理办法》及《公开募集开放式证券投资基金流动性风险管理规定》等法规的要求对本基金组合资产的流动性风险进行管理，通过独立的风险管理部门对本基金的组合持仓集中度指标、流通受限制的投资品种比例以及组合在短时间内变现能力的综合指标等流动性指标进行持续的监测和分析。

本基金所持部分证券在证券交易所上市，其余亦可在基金销售机构申购、赎回，部分基金资产流通暂时受限制不能自由转让的情况参见附注“期末本基金持有的流通受限证券”。此外，本基金可通过卖出回购金融资产方式借入短期资金应对流动性需求，其上限一般不超过基金持有的债券投资的公允价值。在本基金开放日，本基金投资于流通受限基金不高于本基金资产净值的 10%；本基金主动投资于流动性受限资产的市值合计不超过基金资产净值的 15%。于本期末，本基金持有的流动性受限资产的估值占基金资产净值的比例符合该要求。

本基金的基金管理人根据基金组合资产中 7 个工作日可变现资产的可变现价值进行审慎评估与测算，确保确认的净赎回申请不得超过 7 个工作日可变现资产的可变现价值。于本期末，本基金组合资产中 7 个工作日可变现资产的账面价值超过经确认的当日净赎回金额。

同时，本基金的基金管理人通过合理分散逆回购交易的到期日与交易对手的集中度，按照穿透原则对交易对手的财务状况、偿付能力及杠杆水平等进行必要的尽职调查与严格的准入管理，以及对不同的交易对手实施交易额度管理并进行动态调整等措施严格管理本基金从事逆回购交易的流动性风险和交易对手风险。此外，本基金的基金管理人建立了逆回购交易质押品管理制度：根据质押品的资质确定质押率水平；持续监测质押品的风险状况与价值变动以确保质押品按公允价值计算足额，并在与私募类证券资管产品及中国证监会认定的其他主体为交易对手开展逆回购交易时，可接受质押品的资质要求与基金合同约定的投资范围保持一致。

#### 6.4.9.4 市场风险

市场风险是指基金所持金融工具的公允价值或未来现金流量因所处市场各类价格因素的变动而发生波动的风险，包括利率风险、外汇风险和其他价格风险。

##### 6.4.9.4.1 利率风险

利率风险是指金融工具的公允价值或未来现金流量受市场利率变动而发生波动的风险。利率敏感性金融工具均面临由于市场利率上升而导致公允价值下降的风险，其中浮动利率类金融工具还面临每个付息期间结束根据市场利率重新定价时对于未来现金流影响的风险。

本基金持有的利率敏感性资产存在相应的利率风险。本基金的基金管理人定期对本基金面临的利率敏感性缺口进行监控，并通过调整投资组合的久期等方法对上述利率风险进行管理。

##### 6.4.9.4.1.1 利率风险敞口

单位：人民币元

本期末 2024 年 6 月 30 日	1 年以内	1-5 年	5 年以上	不计息	合计
资产					
货币资金	2,331,309.01	-	-	-	2,331,309.01

结算备付金	555,882.71	-	-	-	555,882.71
存出保证金	12,951.22	-	-	-	12,951.22
交易性金融资产	12,085,819.32	86,406.51	-	202,796,925.80	214,969,151.63
衍生金融资产	-	-	-	-	-
买入返售金融资产	5,000,000.00	-	-	-	5,000,000.00
债权投资	-	-	-	-	-
其他债权投资	-	-	-	-	-
其他权益工具投资	-	-	-	-	-
应收清算款	-	-	-	963.87	963.87
应收股利	-	-	-	-	-
应收申购款	660.00	-	-	15,126.78	15,786.78
递延所得税资产	-	-	-	-	-
其他资产	-	-	-	7,301.18	7,301.18
资产总计	19,986,622.26	86,406.51	-	202,820,317.63	222,893,346.40
负债					
短期借款	-	-	-	-	-
交易性金融负债	-	-	-	-	-
衍生金融负债	-	-	-	-	-
卖出回购金融资产款	-	-	-	-	-
应付清算款	-	-	-	0.02	0.02
应付赎回款	-	-	-	181,983.64	181,983.64
应付管理人报酬	-	-	-	97,152.53	97,152.53
应付托管费	-	-	-	31,925.27	31,925.27
应付销售服务费	-	-	-	6,205.58	6,205.58
应付投资顾问费	-	-	-	-	-
应交税费	-	-	-	0.41	0.41
应付利润	-	-	-	-	-
递延所得税负债	-	-	-	-	-
其他负债	-	-	-	94,923.39	94,923.39

负债总计	-	-	-	412,190.84	412,190.84
利率敏感度缺口	19,986,622.26	86,406.51	-	202,408,126.79	222,481,155.56
上年度末 2023 年 12 月 31 日	1 年以内	1-5 年	5 年以上	不计息	合计
资产					
货币资金	979,694.08	-	-	-	979,694.08
结算备付金	144,663.15	-	-	-	144,663.15
存出保证金	7,137.68	-	-	-	7,137.68
交易性金融资产	12,263,841.10	106,846.25	241.03	210,012,932.59	222,383,860.97
衍生金融资产	-	-	-	-	-
买入返售金融资产	-	-	-	-	-
债权投资	-	-	-	-	-
其他债权投资	-	-	-	-	-
其他权益工具投资	-	-	-	-	-
应收清算款	-	-	-	33.60	33.60
应收股利	-	-	-	-	-
应收申购款	22,281.00	-	-	196,530.78	218,811.78
递延所得税资产	-	-	-	-	-
其他资产	-	-	-	8,248.76	8,248.76
资产总计	13,417,617.01	106,846.25	241.03	210,217,745.73	223,742,450.02
负债					
短期借款	-	-	-	-	-
交易性金融负债	-	-	-	-	-
衍生金融负债	-	-	-	-	-
卖出回购金融资产款	-	-	-	-	-
应付清算款	-	-	-	0.06	0.06
应付赎回款	-	-	-	146,725.46	146,725.46
应付管理人报酬	-	-	-	110,488.19	110,488.19
应付托管费	-	-	-	31,776.02	31,776.02
应付销售服	-	-	-	6,695.27	6,695.27

务费					
应付投资顾问费	-	-	-	-	-
应交税费	-	-	-	-	-
应付利润	-	-	-	-	-
递延所得税负债	-	-	-	-	-
其他负债	-	-	-	150,280.30	150,280.30
负债总计	-	-	-	445,965.30	445,965.30
利率敏感度缺口	13,417,617.01	106,846.25	241.03	209,771,780.43	223,296,484.72

注：表中所示为本基金资产及负债的账面价值，并按照合约规定的利率重新定价日或到期日孰早者予以分类。

#### 6.4.9.4.1.2 利率风险的敏感性分析

假设	除市场利率以外的其他市场变量保持不变		
分析	相关风险变量的变动	对资产负债表日基金资产净值的影响金额（单位：人民币元）	
		本期末（2024年6月30日）	上年度末（2023年12月31日）
	1.市场利率平行上升25个基点	-2,248.41	-932.73
2.市场利率平行下降25个基点	2,249.23	981.40	

#### 6.4.9.4.2 外汇风险

外汇风险是指金融工具的公允价值或未来现金流量因外汇汇率变动而发生波动的风险。本基金持有不以记账本位币计价的资产或负债，因此存在相应的外汇风险。本基金管理人每日对本基金的外汇头寸进行监控。

##### 6.4.9.4.2.1 外汇风险敞口

单位：人民币元

项目	本期末 2024 年 6 月 30 日					合计
	美元折合人民币	港币折合人民币	欧元折合人民币	日元折合人民币	其他币种折合人民币	
以外币计价的资产						
交易性金融资产	-	19,265.76	-	-	-	19,265.76
资产合计	-	19,265.76	-	-	-	19,265.76
以外币计价的负债						
负债合计	-	-	-	-	-	-
资产负债	-	19,265.76	-	-	-	19,265.76

表外汇风险敞口净额						
-----------	--	--	--	--	--	--

项目	上年度末 2023 年 12 月 31 日					
	美元折合人民币	港币折合人民币	欧元折合人民币	日元折合人民币	其他币种折合人民币	合计
以外币计价的资产						
交易性金融资产	-	251,404.46	-	-	-	251,404.46
资产合计	-	251,404.46	-	-	-	251,404.46
以外币计价的负债						
负债合计	-	-	-	-	-	-
资产负债表外汇风险敞口净额	-	251,404.46	-	-	-	251,404.46

#### 6.4.9.4.2.2 外汇风险的敏感性分析

假设	除汇率以外的其他市场变量保持不变		
分析	相关风险变量的变动	对资产负债表日基金资产净值的影响金额（单位：人民币元）	
		本期末（2024 年 6 月 30 日）	上年度末（2023 年 12 月 31 日）
	1. 所有外币相对人民币升值 5%	963.29	12,570.22
2. 所有外币相对人民币贬值 5%	-963.29	-12,570.22	

#### 6.4.9.4.3 其他价格风险

其他价格风险是指基金所持金融工具的公允价值或未来现金流量因除市场利率和外汇汇率以外的市场价格因素变动而发生波动的风险。本基金主要投资于经中国证监会依法核准或注册的公开募集的基金份额、证券交易所上市或银行间同业市场交易的股票和债券，所面临的其他价格风险来源于单个证券发行主体自身经营情况或特殊事项的影响，也可能来源于证券市场整体波动的影响。

本基金的基金管理人在构建和管理投资组合的过程中，以宏观经济分析为重点，基于经济结构调整过程中相关政策与法规的变化、证券市场环境、金融市场利率变化、经济运行周期、投资者情绪以及证券市场不同类别资产的风险/收益状况等，判断宏观经济发展趋势、政策导向和证券市场的未来发展趋势，确定和构造合适的资产配置比例。

本基金通过投资组合的分散化降低其他价格风险。本基金投资于其他经中国证监会依法核准或注册的公开募集的基金份额（含 QDII、香港互认基金、公开募集基础设施证券投资基金

金)的比例不低于基金资产的 80%。此外，本基金的基金管理人每日对本基金所持有的证券价格实施监控，定期运用多种定量方法对基金进行风险度量，来测试本基金面临的潜在价格风险，及时可靠地对风险进行跟踪和控制。

#### 6.4.9.4.3.1 其他价格风险敞口

单位：人民币元

项目	本期末 2024 年 6 月 30 日		上年度末 2023 年 12 月 31 日	
	公允价值	占基金资产净值比例(%)	公允价值	占基金资产净值比例(%)
交易性金融资产-股票投资	10,806,092.56	4.86	8,152,187.89	3.65
交易性金融资产-基金投资	191,990,833.24	86.30	201,860,744.70	90.40
交易性金融资产-贵金属投资	-	-	-	-
衍生金融资产-权证投资	-	-	-	-
其他	-	-	-	-
合计	202,796,925.80	91.15	210,012,932.59	94.05

#### 6.4.9.4.3.2 其他价格风险的敏感性分析

假设	除业绩比较基准以外的其他市场变量保持不变		
分析	相关风险变量的变动	对资产负债表日基金资产净值的影响金额（单位：人民币元）	
		本期末（2024 年 6 月 30 日）	上年度末（2023 年 12 月 31 日）
	1.组合自身基准上升 5%	20,166,637.90	18,607,952.27
	2.组合自身基准下降 5%	-20,166,637.90	-18,607,952.27

### 6.4.10 公允价值

#### 6.4.10.1 金融工具公允价值计量的方法

公允价值计量结果所属的层次，由对公允价值计量整体而言具有重要意义的输入值所属的最低层次决定：

第一层次：相同资产或负债在活跃市场上未经调整的报价。

第二层次：除第一层次输入值外相关资产或负债直接或间接可观察的输入值。

第三层次：相关资产或负债的不可观察输入值。

#### 6.4.10.2 持续的以公允价值计量的金融工具

##### 6.4.10.2.1 各层次金融工具的公允价值

单位：人民币元

公允价值计量结果所属的层次	本期末 2024 年 6 月 30 日
第一层次	202,883,331.25
第二层次	12,085,820.38
第三层次	-
合计	214,969,151.63

#### 6.4.10.2.2 公允价值所属层次间的重大变动

本基金以导致各层次之间转换的事项发生日为确认各层次之间转换的时点。

对于证券交易所上市的股票和债券，若出现重大事项停牌、交易不活跃（包括涨跌停时的交易不活跃）、或属于非公开发行等情况，本基金不会于停牌日至交易恢复活跃日期间、交易不活跃期间及限售期间将相关股票和债券的公允价值列入第一层次；对于定期开放的基金投资，本基金不会于封闭期将相关基金列入第一层次；并根据估值调整中采用的不可观察输入值对于公允价值的影响程度，确定相关金融工具的公允价值应属第二层次还是第三层次。

#### 6.4.10.3 非持续的以公允价值计量的金融工具的说明

于本期末，本基金未持有非持续的以公允价值计量的金融资产。

#### 6.4.10.4 不以公允价值计量的金融工具的相关说明

不以公允价值计量的金融资产和负债主要包括应收款项和其他金融负债，其账面价值与公允价值相差很小。

#### 6.4.11 有助于理解和分析会计报表需要说明的其他事项

截至资产负债表日本基金无需要说明的其他重要事项。

## § 7 投资组合报告

### 7.1 期末基金资产组合情况

序号	项目	金额（元）	占基金总资产的比例（%）
1	权益投资	10,806,092.56	4.85
	其中：股票	10,806,092.56	4.85
2	基金投资	191,990,833.24	86.14
3	固定收益投资	12,172,225.83	5.46
	其中：债券	12,172,225.83	5.46
	资产支持证券	-	-
4	贵金属投资	-	-
5	金融衍生品投资	-	-
6	买入返售金融资产	5,000,000.00	2.24
	其中：买断式回购的买入返售金融资产	-	-



7	银行存款和结算备付金合计	2,887,191.72	1.30
8	其他各项资产	37,003.05	0.02
9	合计	222,893,346.40	100.00

注：本基金本报告期末通过沪港通交易机制投资的港股市值为人民币 9,125.89 元，占基金资产净值比例 0.00%；通过深港通交易机制投资的港股市值为人民币 10,139.87 元，占基金资产净值比例 0.00%。

## 7.2 报告期末按行业分类的股票投资组合

### 7.2.1 报告期末按行业分类的境内股票投资组合

金额单位：人民币元

代码	行业类别	公允价值（元）	占基金资产净值比例（%）
A	农、林、牧、渔业	-	-
B	采矿业	670.00	0.00
C	制造业	9,476,107.66	4.26
D	电力、热力、燃气及水生产和供应业	-	-
E	建筑业	349,111.00	0.16
F	批发和零售业	240,499.00	0.11
G	交通运输、仓储和邮政业	3,467.24	0.00
H	住宿和餐饮业	-	-
I	信息传输、软件和信息技术服务业	216,574.52	0.10
J	金融业	12,481.00	0.01
K	房地产业	-	-
L	租赁和商务服务业	85,611.30	0.04
M	科学研究和技术服务业	909.00	0.00
N	水利、环境和公共设施管理业	401,396.08	0.18
O	居民服务、修理和其他服务业	-	-
P	教育	-	-
Q	卫生和社会工作	-	-
R	文化、体育和娱乐业	-	-
S	综合	-	-
	合计	10,786,826.80	4.85

### 7.2.2 报告期末按行业分类的港股通投资股票投资组合

金额单位：人民币元

行业类别	公允价值（人民币元）	占基金资产净值比例（%）
能源	-	-
材料	-	-
工业	-	-
非必需消费品	-	-
必需消费品	-	-

医疗保健	-	-
金融	-	-
科技	-	-
通讯	19,265.76	0.01
公用事业	-	-
房地产	-	-
政府	-	-
合计	19,265.76	0.01

注：以上分类采用彭博行业分类标准（BICS）。

### 7.3 期末按公允价值占基金资产净值比例大小排序的所有股票投资明细

金额单位：人民币元

序号	股票代码	股票名称	数量（股）	公允价值（元）	占基金资产净值比例（%）
1	002475	立讯精密	70,300	2,763,493.00	1.24
2	300394	天孚通信	10,900	963,778.00	0.43
3	000063	中兴通讯	31,900	892,243.00	0.40
4	002126	银轮股份	40,000	696,400.00	0.31
5	300408	三环集团	22,700	662,613.00	0.30
6	002429	兆驰股份	123,700	594,997.00	0.27
7	688210	统联精密	23,189	513,636.35	0.23
8	002531	天顺风能	42,800	382,632.00	0.17
9	601117	中国化学	42,300	348,552.00	0.16
10	603588	高能环境	41,286	259,276.08	0.12
11	600859	王府井	20,300	238,322.00	0.11
12	002487	大金重工	10,200	233,376.00	0.10
13	000733	振华科技	4,800	199,344.00	0.09
14	300569	天能重工	46,900	195,104.00	0.09
15	600570	恒生电子	9,000	158,940.00	0.07
16	603609	禾丰股份	22,200	145,188.00	0.07
17	600323	瀚蓝环境	6,800	142,120.00	0.06
18	002080	中材科技	10,800	139,320.00	0.06
19	600522	中天科技	8,100	128,385.00	0.06
20	688002	睿创微纳	4,065	113,698.05	0.05
21	000301	东方盛虹	13,300	106,001.00	0.05
22	600201	生物股份	14,700	105,987.00	0.05
23	600176	中国巨石	9,135	100,941.75	0.05
24	688257	新锐股份	5,683	87,120.39	0.04
25	601888	中国中免	1,370	85,611.30	0.04
26	300750	宁德时代	400	72,012.00	0.03
27	000877	天山股份	13,000	70,200.00	0.03
28	603338	浙江鼎力	1,000	60,420.00	0.03

29	300438	鹏辉能源	2,600	47,684.00	0.02
30	300682	朗新集团	5,100	43,401.00	0.02
31	300443	金雷股份	2,800	42,924.00	0.02
32	688661	和林微纳	910	27,891.50	0.01
33	300035	中科电气	2,800	23,828.00	0.01
34	600809	山西汾酒	100	21,088.00	0.01
35	03690	美团-W	190	19,265.76	0.01
36	600392	盛和资源	2,000	17,240.00	0.01
37	688083	中望软件	196	14,233.52	0.01
38	688037	芯源微	130	11,570.00	0.01
39	300033	同花顺	100	10,370.00	0.00
40	600309	万华化学	100	8,086.00	0.00
41	300037	新宙邦	180	5,140.80	0.00
42	601100	恒立液压	100	4,658.00	0.00
43	300260	新莱应材	180	3,769.20	0.00
44	603871	嘉友国际	196	3,467.24	0.00
45	688519	南亚新材	100	2,557.00	0.00
46	600060	海信视像	100	2,474.00	0.00
47	600872	中炬高新	100	2,269.00	0.00
48	600196	复星医药	100	2,214.00	0.00
49	300748	金力永磁	160	2,073.60	0.00
50	601126	四方股份	100	1,922.00	0.00
51	600141	兴发集团	100	1,908.00	0.00
52	600089	特变电工	130	1,803.10	0.00
53	000792	盐湖股份	100	1,745.00	0.00
54	688121	卓然股份	142	1,706.84	0.00
55	300450	先导智能	100	1,663.00	0.00
56	600031	三一重工	100	1,650.00	0.00
57	000913	钱江摩托	100	1,576.00	0.00
58	300755	华致酒行	100	1,366.00	0.00
59	688388	嘉元科技	140	1,365.00	0.00
60	603067	振华股份	100	1,166.00	0.00
61	603949	雪龙集团	100	1,126.00	0.00
62	601878	浙商证券	100	1,072.00	0.00
63	601009	南京银行	100	1,039.00	0.00
64	002493	荣盛石化	100	966.00	0.00
65	603018	华设集团	100	909.00	0.00
66	002136	安纳达	100	906.00	0.00
67	603010	万盛股份	100	901.00	0.00
68	002669	康达新材	100	823.00	0.00
69	603708	家家悦	100	811.00	0.00
70	300121	阳谷华泰	100	780.00	0.00
71	603906	龙蟠科技	100	779.00	0.00

72	603901	永创智能	100	709.00	0.00
73	600256	广汇能源	100	670.00	0.00
74	601669	中国电建	100	559.00	0.00
75	688005	容百科技	11	256.08	0.00

注：对于同时在 A+H 股上市的股票，合并计算公允价值参与排序，并按照不同股票分别披露。

## 7.4 报告期内股票投资组合的重大变动

### 7.4.1 累计买入金额超出期初基金资产净值 2%或前 20 名的股票明细

金额单位：人民币元

序号	股票代码	股票名称	本期累计买入金额	占期初基金资产净值比例（%）
1	002475	立讯精密	2,238,661.00	1.00
2	300394	天孚通信	1,107,756.20	0.50
3	000063	中兴通讯	888,818.00	0.40
4	688210	统联精密	864,552.10	0.39
5	002126	银轮股份	721,656.00	0.32
6	300408	三环集团	671,670.00	0.30
7	600236	桂冠电力	666,361.00	0.30
8	002429	兆驰股份	587,072.00	0.26
9	600887	伊利股份	157,645.00	0.07
10	002415	海康威视	139,791.00	0.06
11	603609	禾丰股份	137,445.00	0.06

注：买入包括二级市场上主动的买入、新股、配股、债转股、换股及行权等获得的股票，买入金额按成交金额（成交单价乘以成交数量）填列，不考虑相关交易费用。

### 7.4.2 累计卖出金额超出期初基金资产净值 2%或前 20 名的股票明细

金额单位：人民币元

序号	股票代码	股票名称	本期累计卖出金额	占期初基金资产净值比例（%）
1	600236	桂冠电力	676,185.00	0.30
2	688006	杭可科技	631,299.59	0.28
3	605305	中际联合	542,469.00	0.24
4	688210	统联精密	446,388.08	0.20
5	603588	高能环境	336,901.00	0.15
6	600988	赤峰黄金	290,141.00	0.13
7	000100	TCL 科技	275,666.00	0.12
8	002155	湖南黄金	275,594.00	0.12
9	601988	中国银行	264,320.00	0.12
10	600497	驰宏锌锗	250,288.00	0.11
11	601618	中国中冶	210,450.00	0.09
12	002078	太阳纸业	195,660.00	0.09

13	01378	中国宏桥	189,332.68	0.08
14	600887	伊利股份	163,298.00	0.07
15	002415	海康威视	148,353.00	0.07
16	03668	兖煤澳大利亚	139,527.28	0.06
17	000733	振华科技	134,635.00	0.06
18	600323	瀚蓝环境	126,687.00	0.06
19	000983	山西焦煤	105,666.00	0.05
20	000776	广发证券	91,770.00	0.04

注：卖出包括二级市场上主动的卖出、换股、要约收购、发行人回购及行权等减少的股票，卖出金额按成交金额（成交单价乘以成交数量）填列，不考虑相关交易费用。

### 7.4.3 买入股票的成本总额及卖出股票的收入总额

单位：人民币元

买入股票成本（成交）总额	8,181,427.30
卖出股票收入（成交）总额	5,663,181.39

注：买入股票成本、卖出股票收入均按买卖成交金额（成交单价乘以成交数量）填列，不考虑相关交易费用。

### 7.5 期末按债券品种分类的债券投资组合

金额单位：人民币元

序号	债券品种	公允价值（元）	占基金资产净值比例（%）
1	国家债券	12,085,819.32	5.43
2	央行票据	-	-
3	金融债券	-	-
	其中：政策性金融债	-	-
4	企业债券	-	-
5	企业短期融资券	-	-
6	中期票据	-	-
7	可转债（可交换债）	86,406.51	0.04
8	同业存单	-	-
9	其他	-	-
10	合计	12,172,225.83	5.47

### 7.6 期末按公允价值占基金资产净值比例大小排序的前五名债券投资明细

金额单位：人民币元

序号	债券代码	债券名称	数量（张）	公允价值（元）	占基金资产净值比例（%）
1	019709	23 国债 16	119,000	12,085,819.32	5.43
2	113060	浙 22 转债	600	75,061.41	0.03
3	118009	华锐转债	100	10,776.53	0.00

4	123158	宙邦转债	5	568.57	0.00
---	--------	------	---	--------	------

## 7.7 期末按公允价值占基金资产净值比例大小排序的所有资产支持证券投资明细

本基金本报告期末未持有资产支持证券。

## 7.8 报告期末按公允价值占基金资产净值比例大小排序的前五名贵金属投资明细

本基金本报告期末未持有贵金属。

## 7.9 期末按公允价值占基金资产净值比例大小排序的前五名权证投资明细

本基金本报告期末未持有权证。

## 7.10 本基金投资股指期货的投资政策

无。

## 7.11 报告期末本基金投资的国债期货交易情况说明

### 7.11.1 本期国债期货投资政策

无。

### 7.11.2 本期国债期货投资评价

无。

## 7.12 本报告期投资基金情况

### 7.12.1 投资政策及风险说明

在开放式基金投资方面，考虑到基金费率优惠等因素，本基金将主要投资于本基金管理人旗下的基金，同时基于南方基金评价系统对基金管理公司及其管理的基金的评级，将投资于管理规范、业绩优良的基金管理公司管理的基金，以分享资本市场的成长。

在股票型基金选择上，对于主动管理的股票型基金，使用动量策略，重点参考基金规模、历史年化收益率、是否开放申购赎回等因素，选择优胜者进行投资。对于指数基金，由于具有高透明度、风格明确、费用低等多项优势，通过优选指数基金，可配合市场、行业板块轮动等，在不同指数基金间调换，同时可运用事件套利、配对交易等组合策略套利等，增强基金投资收益。被动管理的指数基金，使用跟踪误差、累计偏离、基金规模、是否是市场基准指数、是否开放申购赎回等因素，选择优胜者进行投资。

在混合型基金选择上，考虑到混合型基金投资仓位的变化、基金投资风格、投资标的等因素，将重点选择业绩优异、风格鲜明、风险控制较好的基金进行投资。

对于主动管理的债券基金、货币市场基金，采用长期投资业绩领先、基金规模较大、流动性较好、持有债券的平均久期适当、可以准确识别信用风险并且投资操作风格与当前市场环境相匹配的基金管理人，重点参考基金规模、历史年化收益率、波动率、夏普比例、是否开放申购赎回等因素。

大宗商品基金选择上，重点选择具备有效抵御通胀，与其他资产的相关度低的基金。

在上市的 ETF、LOF 的套利投资方面，通过量化套利策略以及先进的交易手段，及时捕捉市场的折溢价机会。

南方富元稳健养老以基金为主要投资标的构建投资组合。因此，组合面临因子基金暂停大额赎回而产生的流动性风险。此外基金可参与股票、债券和商品多等资产投资，因此组合可能面临各大类资产的市场风险、利率风险、流动性风险等。

### 7.12.2 报告期末按公允价值占基金资产净值比例大小排序的基金投资明细

序号	基金代码	基金名称	运作方式	持有份额 (份)	公允价值 (元)	占基金资产 净值比 例 (%)	是否属于 基金管理 人及管理 人关联方 所管理的 基金
1	006492	南方中债 1-3 年国 开行债券 指数 C	契约型开 放式	37,820,17 4.10	38,637,08 9.86	17.37	是
2	007170	易方达中 债 1-3 年 国开行债 券指数 C	契约型开 放式	22,471,43 6.87	22,875,92 2.73	10.28	否
3	009616	南方中债 0-2 年国 开行债券 指数 C	契约型开 放式	18,511,35 3.37	18,779,76 7.99	8.44	是
4	006485	广发中债 1-3 年国 开债指数 C	契约型开 放式	12,114,91 2.64	12,738,83 0.64	5.73	否
5	002015	南方荣光 灵活配置 混合 A	契约型开 放式	6,544,649 .05	10,316,98 4.76	4.64	是
6	004720	华夏睿磐	契约型开	7,712,930	10,083,11	4.53	否

		泰茂混合 A	放式	.37	3.87		
7	008830	海富通安益对冲混合 C	契约型开放式	7,921,380.87	8,361,809.65	3.76	否
8	202102	南方多利增强债券 C	契约型开放式	5,395,857.42	6,100,556.40	2.74	是
9	004721	华夏睿磐泰茂混合 C	契约型开放式	3,563,505.58	4,571,977.66	2.05	否
10	511360	海富通中证短融 ETF	契约型开放式	41,100.00	4,521,452.10	2.03	否
11	511220	海富通上证城投债 ETF	契约型开放式	437,600.00	4,498,090.40	2.02	否
12	511990	华宝添益	契约型开放式	44,305.00	4,430,898.75	1.99	否
13	009204	鹏扬稳利债券 C	契约型开放式	3,629,559.68	4,095,595.14	1.84	否
14	202103	南方多利增强债券 A	契约型开放式	3,376,104.55	3,827,152.12	1.72	是
15	588000	华夏上证科创板 50 成份 ETF	契约型开放式	5,098,000.00	3,798,010.00	1.71	否
16	001570	南方利安灵活配置混合 A	契约型开放式	2,044,750.71	3,040,953.26	1.37	是
17	001580	南方利安灵活配置混合 C	契约型开放式	1,688,912.57	2,500,097.28	1.12	是
18	515880	国泰中证全指通信设备 ETF	契约型开放式	2,008,200.00	2,365,659.60	1.06	否
19	512720	国泰中证计算机主题 ETF	契约型开放式	3,060,100.00	2,365,457.30	1.06	否
20	515260	电子 ETF	契约型开放式	3,282,600.00	2,314,233.00	1.04	否
21	019894	天弘通利混合 C	契约型开放式	1,117,749.47	2,199,730.96	0.99	否



22	512660	国泰中证军工 ETF	契约型开放式	2,465,100.00	2,166,822.90	0.97	否
23	511880	银华日利	契约型开放式	20,000.00	2,018,740.00	0.91	否
24	001515	平安新鑫先锋混合 C	契约型开放式	917,655.71	1,820,628.93	0.82	否
25	015572	国投瑞银瑞源混合 C	契约型开放式	534,234.32	1,594,048.36	0.72	否
26	004648	南方安睿混合	契约型开放式	1,275,408.34	1,421,442.59	0.64	是
27	002400	南方亚洲美元收益债券（QDII）A（人民币）	契约型开放式	1,353,179.97	1,335,588.63	0.60	是
28	013711	广发成长新动能混合 C	契约型开放式	1,433,019.37	1,205,455.89	0.54	否
29	015060	华夏节能环保股票 C	契约型开放式	860,964.06	1,197,256.62	0.54	否
30	006031	南方昌元可转债债券 C	契约型开放式	893,258.41	1,184,549.98	0.53	是
31	016462	华宝生态中国混合 C	契约型开放式	442,270.99	1,149,904.57	0.52	否
32	512480	国联安半导体 ETF	契约型开放式	1,492,500.00	1,059,675.00	0.48	否
33	015601	宏利行业精选混合 C	契约型开放式	154,045.62	984,844.46	0.44	否
34	008924	建信医疗健康行业股票 C	契约型开放式	824,957.88	798,394.24	0.36	否
35	003377	广发中债 7-10 年国开债指数 C	契约型开放式	632,533.34	776,687.69	0.35	否
36	014499	南方转型增长灵活	契约型开放式	319,957.76	561,205.91	0.25	是

		配置混合 C					
37	005207	南方高端装备混合 C	契约型开放式	106,938.13	183,227.79	0.08	是
38	001247	华泰柏瑞新利混合 A	契约型开放式	69,419.57	108,960.96	0.05	否
39	001444	易方达瑞选混合 E	契约型开放式	8.58	14.11	0.00	否
40	008039	南方创利 3 个月定开债券发起	契约型开放式	0.99	1.06	0.00	是
41	000147	易方达高等级信用债债券 A	契约型开放式	0.07	0.08	0.00	否

### 7.13 投资组合报告附注

**7.13.1 声明本基金投资的前十名证券的发行主体本期是否出现被监管部门立案调查，或在报告编制日前一年内受到公开谴责、处罚的情形。如是，还应对相关证券的投资决策程序做出说明。**

报告期内基金投资的前十名证券的发行主体未有被监管部门立案调查，不存在报告编制日前一年内受到公开谴责、处罚的情形。

**7.13.2 声明基金投资的前十名股票是否超出基金合同规定的备选股票库。如是，还应对相关股票的投资决策程序做出说明。**

本基金投资的前十名股票没有超出基金合同规定的备选股票库，本基金管理人从制度和流程上要求股票必须先入库再买入。

### 7.13.3 期末其他各项资产构成

单位：人民币元

序号	名称	金额（元）
1	存出保证金	12,951.22
2	应收清算款	963.87
3	应收股利	-
4	应收利息	-
5	应收申购款	15,786.78
6	其他应收款	7,301.18
7	待摊费用	-
8	其他	-

9	合计	37,003.05
---	----	-----------

#### 7.13.4 期末持有的处于转股期的可转换债券明细

金额单位：人民币元

序号	债券代码	债券名称	公允价值（元）	占基金资产净值比例（%）
1	113060	浙 22 转债	75,061.41	0.03
2	118009	华锐转债	10,776.53	0.00
3	123158	宙邦转债	568.57	0.00

#### 7.13.5 期末前十名股票中存在流通受限情况的说明

本基金本报告期末投资前十名股票中不存在流通受限情况。

## § 8 基金份额持有人信息

### 8.1 期末基金份额持有人户数及持有人结构

份额单位：份

份额级别	持有人户数 (户)	户均持有的 基金份额	持有人结构			
			机构投资者		个人投资者	
			持有份额	占总份额比例	持有份额	占总份额比例
南方富元稳健养老目标一年持有混合(FOF)A	5,196	32,603.85	143,852,162.54	84.91%	25,557,458.95	15.09%
南方富元稳健养老目标一年持有混合(FOF)C	780	21,762.29	906.54	0.01%	16,973,680.62	99.99%
南方富元稳健养老目标一年持有混合(FOF)Y	3,642	3,417.85	-	-	12,447,820.03	100.00%
合计	9,618	20,672.91	143,853,069.08	72.35%	54,978,959.60	27.65%

注：机构投资者/个人投资者持有份额占总份额比例计算中，对下属分级基金，比例的分母采用各自级别的份额，对合计数，比例的分母采用下属分级基金份额的合计数（即期末基金份额总额），户均持有的基金份额的合计数=期末基金份额总额/期末持有人户数合计。

### 8.2 期末基金管理人的从业人员持有本基金的情况

项目	份额级别	持有份额总数（份）	占基金总份额比例
----	------	-----------	----------

基金管理人所有从业人员持有本基金	南方富元稳健养老目标一年持有混合（FOF）A	243,393.18	0.1437%
	南方富元稳健养老目标一年持有混合（FOF）C	-	-
	南方富元稳健养老目标一年持有混合（FOF）Y	409,774.29	3.2919%
	合计	653,167.47	0.3285%

注：分级基金管理人的从业人员持有份额占总份额比例计算中，对下属分级基金，比例的分母采用各自级别的份额，对合计数，比例的分母采用下属分级基金份额的合计数（即期末基金份额总额）。

### 8.3 期末基金管理人的从业人员持有本开放式基金份额总量区间情况

项目	份额级别	持有基金份额总量的数量区间（万份）
本公司高级管理人员、基金投资和研究部门负责人持有本开放式基金	南方富元稳健养老目标一年持有混合（FOF）A	0
	南方富元稳健养老目标一年持有混合（FOF）C	0
	南方富元稳健养老目标一年持有混合（FOF）Y	0~10
	合计	0~10
本基金基金经理持有本开放式基金	南方富元稳健养老目标一年持有混合（FOF）A	10~50
	南方富元稳健养老目标一年持有混合（FOF）C	0
	南方富元稳健养老目标一年持有混合（FOF）Y	0
	合计	10~50

## § 9 开放式基金份额变动

单位：份

项目	南方富元稳健养老目标一年持有混合（FOF）A	南方富元稳健养老目标一年持有混合（FOF）C	南方富元稳健养老目标一年持有混合（FOF）Y
基金合同生效日（2019年5月10日）基金份额总额	357,372,990.95	98,683,552.75	-

本报告期期初基金份额总额	171,336,524.99	18,139,993.29	12,003,018.43
本报告期基金总申购份额	469,072.54	7,104.79	1,390,319.59
减：报告期基金总赎回份额	2,395,976.04	1,172,510.92	945,517.99
本报告期期间基金拆分变动份额（份额减少以“-”填列）	-	-	-
本报告期期末基金份额总额	169,409,621.49	16,974,587.16	12,447,820.03

## § 10 重大事件揭示

### 10.1 基金份额持有人大会决议

本报告期本基金无基金份额持有人大会决议。

### 10.2 基金管理人、基金托管人的专门基金托管部门的重大人事变动

本报告期内，本基金的基金管理人未发生重大人事变动。

本报告期内，基金托管人的专门基金托管部门未发生重大人事变动。

### 10.3 涉及基金管理人、基金财产、基金托管业务的诉讼

本报告期内，无涉及基金财产、基金托管业务的诉讼。

本报告期内，无涉及基金管理人主营业务的诉讼。

### 10.4 基金投资策略的改变

本报告期基金投资策略无改变。

### 10.5 本报告期持有的基金发生的重大影响事件

报告期内，南方富元稳健养老 FOF 所投资的子基金未发生包括转换运作方式、与其他基金合并、终止基金合同、召开基金份额持有人大会及大会表决意见等重大影响事件。

### 10.6 为基金进行审计的会计师事务所情况

本报告期本基金聘请的会计师事务所未发生变更。

## 10.7 管理人、托管人及其高级管理人员受稽查或处罚等情况

本报告期内，基金管理人及其高级管理人员未受监管部门稽查或处罚。

本报告期内，基金托管人及其高级管理人员未受监管部门稽查或处罚。

## 10.8 基金租用证券公司交易单元的有关情况

### 10.8.1 基金租用证券公司交易单元进行股票投资及佣金支付情况

金额单位：人民币元

券商名称	交易单元数量	股票交易		应支付该券商的佣金		备注
		成交金额	占当期股票成交总额的比例	佣金	占当期佣金总量的比例	
招商证券	1	6,215,633.20	44.90%	4,574.53	44.04%	-
中金公司	1	4,685,423.08	33.84%	3,320.53	31.96%	-
国泰君安	1	1,133,374.08	8.19%	1,061.04	10.21%	-
华泰证券	2	951,757.00	6.87%	700.31	6.74%	-
广发证券	1	498,399.76	3.60%	466.49	4.49%	-
东方证券	1	360,021.57	2.60%	265.13	2.55%	-
川财证券	1	-	-	-	-	-
东兴证券	1	-	-	-	-	-
华西证券	1	-	-	-	-	-
江海证券	1	-	-	-	-	-
开源证券	1	-	-	-	-	-
瑞信证券	1	-	-	-	-	-
瑞银证券	1	-	-	-	-	-
英大证券	1	-	-	-	-	-
中泰证券	1	-	-	-	-	-
中天证券	1	-	-	-	-	-

注：交易单元的选择标准和程序根据中国证监会《关于完善证券投资基金交易席位制度有关问题的通知》（证监基金字[2007]48号）的有关规定，我公司制定了租用证券公司交易单元的选择标准和程序：

#### A：选择标准

- 1、公司经营行为规范，财务状况和经营状况良好；
- 2、公司具有较强的研究能力，能及时、全面地为基金提供高质量的宏观经济研究、行业研究及市场走向、个股分析报告和专门研究报告；
- 3、公司内部管理规范，能满足基金操作的保密要求；
- 4、建立了广泛的信息网络，能及时提供准确的信息资讯服务。

B：选择流程 公司研究部门定期对券商服务质量从以下几方面进行量化评比，并根据评比的结果选择席位：

- 1、服务的主动性。主要针对证券公司承接调研课题的态度、协助安排上市公司调研、以及就有关专题提供研究报告和讲座；
- 2、研究报告的质量。主要是指证券公司所提供研究报告是否详实，投资建议是否准确
- 3、资讯提供的及时性及便利性。主要是指证券公司提供资讯的时效性、及时性以及提供资讯的渠道是否便利、提供的资讯是否充足全面。

C：报告期内基金租用券商交易单元的变更情况：

新增交易单元：

无

减少交易单元：

无

### 10.8.2 基金租用证券公司交易单元进行其他证券投资的情况

金额单位：人民币元

券商名称	债券交易		债券回购交易		权证交易		基金交易	
	成交金额	占当期债券成交总额的比例	成交金额	占当期债券回购成交总额的比例	成交金额	占当期权证成交总额的比例	成交金额	占当期基金成交总额的比例
招商证券	-	-	-	-	-	-	-	-
中金公司	316,199.44	99.92%	65,500,000.00	36.65%	-	-	38,573,290.10	37.24%
国泰君安	-	-	77,100,000.00	43.14%	-	-	9,615,546.50	9.28%
华泰证券	238.76	0.08%	-	-	-	-	159,111.00	0.15%
广发证券	-	-	-	-	-	-	2,348,805.10	2.27%
东方证券	-	-	36,100,000.00	20.20%	-	-	52,896,217.00	51.06%
川财证券	-	-	-	-	-	-	-	-
东兴证券	-	-	-	-	-	-	-	-
华西证券	-	-	-	-	-	-	-	-
江海证券	-	-	-	-	-	-	-	-
开源证券	-	-	-	-	-	-	-	-
瑞信证券	-	-	-	-	-	-	-	-
瑞银证券	-	-	-	-	-	-	-	-
英大证券	-	-	-	-	-	-	-	-
中泰证券	-	-	-	-	-	-	-	-
中天证券	-	-	-	-	-	-	-	-

### 10.9 其他重大事件

序号	公告事项	法定披露方式	法定披露日期
1	南方基金关于旗下部分基金增加博时财富为销售机构及开通相关业务的公告	证券时报、基金管理人网站、中国证监会基金电子披露网站	2024-01-25
2	南方基金管理股份有限公司关于终止北京中期时代基金销售有限公司办理本公司旗下基金销售业务的公告	证券时报、基金管理人网站、中国证监会基金电子披露网站	2024-06-20

## § 11 影响投资者决策的其他重要信息

### 11.1 报告期内单一投资者持有基金份额比例达到或超过 20%的情况

投资者类别	报告期内持有基金份额变化情况					报告期末持有基金情况	
	序号	持有基金份额比例达到或者超过 20% 的时间区间	期初份额	申购份额	赎回份额	持有份额	份额占比
机构	1	20240101-20240630	117,562,772.15	-	-	117,562,772.15	59.13%
产品特有风险							
本基金存在持有基金份额超过 20%的基金份额持有人，在特定赎回比例及市场条件下，若基金管理人未能以合理价格及时变现基金资产，将会导致流动性风险和基金净值波动风险。							

注：申购份额包含红利再投资和份额折算。

### 11.2 影响投资者决策的其他重要信息

无。

## § 12 备查文件目录

### 12.1 备查文件目录

- 1、中国证监会批准设立南方富元稳健养老目标一年持有期混合型基金中基金（FOF）的文件；
- 2、《南方富元稳健养老目标一年持有期混合型基金中基金（FOF）基金合同》；
- 3、《南方富元稳健养老目标一年持有期混合型基金中基金（FOF）托管协议》；
- 4、基金管理人业务资格批件、营业执照；



- 5、报告期内在选定报刊上披露的各项公告；
- 6、《南方富元稳健养老目标一年持有期混合型基金中基金（FOF）2024 年中期报告》原文。

## 12.2 存放地点

深圳市福田区莲花街道益田路 5999 号基金大厦 32-42 楼。

## 12.3 查阅方式

网站：<http://www.nffund.com>