

南方稳瑞 90 天持有期债券型证券投资 基金 2024 年中期报告

2024 年 06 月 30 日

基金管理人：南方基金管理股份有限公司

基金托管人：招商银行股份有限公司

送出日期：2024 年 8 月 31 日

§ 1 重要提示及目录

1.1 重要提示

基金管理人的董事会及董事保证本报告所载资料不存在虚假记载、误导性陈述或重大遗漏，并对其内容的真实性、准确性和完整性承担个别及连带的法律责任。本中期报告已经三分之二以上独立董事签字同意，并由董事长签发。

基金托管人招商银行股份有限公司根据本基金合同规定，于 2024 年 8 月 29 日复核了本报告中的财务指标、净值表现、利润分配情况、财务会计报告、投资组合报告等内容，保证复核内容不存在虚假记载、误导性陈述或者重大遗漏。

基金管理人承诺以诚实信用、勤勉尽责的原则管理和运用基金资产，但不保证基金一定盈利。

基金的过往业绩并不代表其未来表现。投资有风险，投资者在作出投资决策前应仔细阅读本基金的招募说明书及其更新。

本报告中财务资料未经审计。

本报告期自 2024 年 1 月 1 日起至 6 月 30 日止。

1.2 目录

目录

§1 重要提示及目录.....	1
1.1 重要提示.....	1
1.2 目录.....	2
§2 基金简介.....	4
2.1 基金基本情况.....	4
2.2 基金产品说明.....	4
2.3 基金管理人和基金托管人.....	4
2.4 信息披露方式.....	5
2.5 其他相关资料.....	5
§3 主要财务指标和基金净值表现.....	5
3.1 主要会计数据和财务指标.....	5
3.2 基金净值表现.....	7
§4 管理人报告.....	9
4.1 基金管理人及基金经理情况.....	9
4.2 管理人对报告期内本基金运作合规守信情况的说明.....	10
4.3 管理人对报告期内公平交易情况的专项说明.....	10
4.4 管理人对报告期内基金的投资策略和业绩表现的说明.....	11
4.5 管理人对宏观经济、证券市场及行业走势的简要展望.....	11
4.6 管理人对报告期内基金估值程序等事项的说明.....	11
4.7 管理人对报告期内基金利润分配情况的说明.....	12
4.8 报告期内基金持有人数或基金资产净值预警说明.....	12
§5 托管人报告.....	12
5.1 报告期内本基金托管人合规守信情况声明.....	12
5.2 托管人对报告期内本基金投资运作合规守信、净值计算、利润分配等情况的说明.....	12
5.3 托管人对本中期报告中财务信息等内容的真实、准确和完整发表意见.....	13
§6 中期财务会计报告（未经审计）.....	13
6.1 资产负债表.....	13
6.2 利润表.....	14
6.3 净资产变动表.....	16
6.4 报表附注.....	17
§7 投资组合报告.....	34
7.1 期末基金资产组合情况.....	34
7.2 报告期末按行业分类的股票投资组合.....	35
7.3 期末按公允价值占基金资产净值比例大小排序的所有股票投资明细.....	35
7.4 报告期内股票投资组合的重大变动.....	35
7.5 期末按债券品种分类的债券投资组合.....	35
7.6 期末按公允价值占基金资产净值比例大小排序的前五名债券投资明细.....	36
7.7 期末按公允价值占基金资产净值比例大小排序的所有资产支持证券投资明细.....	36
7.8 报告期末按公允价值占基金资产净值比例大小排序的前五名贵金属投资明细.....	36
7.9 期末按公允价值占基金资产净值比例大小排序的前五名权证投资明细.....	36

7.10 本基金投资股指期货的投资政策.....	36
7.11 报告期末本基金投资的国债期货交易情况说明.....	36
7.12 投资组合报告附注.....	36
§8 基金份额持有人信息.....	37
8.1 期末基金份额持有人户数及持有人结构.....	37
8.2 期末基金管理人的从业人员持有本基金的情况.....	38
8.3 期末基金管理人的从业人员持有本开放式基金份额总量区间情况.....	38
§9 开放式基金份额变动.....	38
§10 重大事件揭示.....	39
10.1 基金份额持有人大会决议.....	39
10.2 基金管理人、基金托管人的专门基金托管部门的重大人事变动.....	39
10.3 涉及基金管理人、基金财产、基金托管业务的诉讼.....	39
10.4 基金投资策略的改变.....	39
10.5 为基金进行审计的会计师事务所情况.....	39
10.6 管理人、托管人及其高级管理人员受稽查或处罚等情况.....	40
10.7 基金租用证券公司交易单元的有关情况.....	40
10.8 其他重大事件.....	41
§11 影响投资者决策的其他重要信息.....	41
11.1 报告期内单一投资者持有基金份额比例达到或超过 20%的情况.....	41
11.2 影响投资者决策的其他重要信息.....	41
§12 备查文件目录.....	42
12.1 备查文件目录.....	42
12.2 存放地点.....	42
12.3 查阅方式.....	42

§ 2 基金简介

2.1 基金基本情况

基金名称	南方稳瑞 90 天持有期债券型证券投资基金		
基金简称	南方稳瑞 90 天持有债券		
基金主代码	018414		
交易代码	018414		
基金运作方式	契约型开放式		
基金合同生效日	2023 年 8 月 9 日		
基金管理人	南方基金管理股份有限公司		
基金托管人	招商银行股份有限公司		
报告期末基金份额总额	56,466,804.87 份		
基金合同存续期	不定期		
下属分级基金的基金简称	南方稳瑞 90 天持有债券 A	南方稳瑞 90 天持有债券 C	南方稳瑞 90 天持有债券 E
下属分级基金的交易代码	018414	018415	020543
报告期末下属分级基金的份额总额	19,829,806.11 份	35,323,805.81 份	1,313,192.95 份

2.2 基金产品说明

投资目标	本基金在严格控制风险的前提下，力争获得长期稳定的投资收益。
投资策略	本基金将采取自上而下的投资策略对各种投资工具进行合理的配置。在风险与收益的匹配方面，力求降低信用风险，并在良好控制利率风险与市场风险的基础上力争为投资者获取稳定的收益。本基金具体投资策略包括信用债投资策略、收益率曲线策略、放大策略、国债期货投资策略、可转换债券和可交换债券投资策略、信用衍生品投资策略。
业绩比较基准	中债综合指数收益率×85%+中证可转换债券指数收益率×5%+银行活期存款利率(税后)×10%
风险收益特征	本基金为债券型基金，一般而言，其长期平均风险和预期收益率理论上低于股票型基金、混合型基金，高于货币市场基金。

2.3 基金管理人和基金托管人

项目	基金管理人	基金托管人
名称	南方基金管理股份有限公司	招商银行股份有限公司
信息披露负责人	姓名	常克川
	联系电话	0755-82763888
		张姗
		400-61-95555

	电子邮箱	manager@southernfund.com	zhangshan_1027@cmbchina.com
客户服务电话		400-889-8899	400-61-95555
传真		0755-82763889	0755-83195201
注册地址		深圳市福田区莲花街道益田路 5999 号基金大厦 32-42 楼	深圳市深南大道 7088 号招商银行大厦
办公地址		深圳市福田区莲花街道益田路 5999 号基金大厦 32-42 楼	深圳市深南大道 7088 号招商银行大厦
邮政编码		518017	518040
法定代表人		周易	缪建民

2.4 信息披露方式

本基金选定的信息披露报纸名称	上海证券报
登载基金中期报告正文的管理人互联网网址	http://www.nffund.com
基金中期报告备置地点	基金管理人、基金托管人的办公地址、基金上市交易的证券交易所（如有）

2.5 其他相关资料

项目	名称	办公地址
注册登记机构	南方基金管理股份有限公司	深圳市福田区莲花街道益田路 5999 号基金大厦 32-42 楼

§ 3 主要财务指标和基金净值表现

3.1 主要会计数据和财务指标

金额单位：人民币元

1、南方稳瑞 90 天持有债券 A

3.1.1 期间数据和指标	报告期(2024 年 1 月 1 日 - 2024 年 6 月 30 日)
本期已实现收益	356,781.67
本期利润	609,454.01
加权平均基金份额本期利润	0.0242
本期加权平均净值利润率	2.38%
本期基金份额净值增长率	2.50%
3.1.2 期末数据和指标	报告期末(2024 年 6 月 30 日)
期末可供分配利润	446,477.73
期末可供分配基金份额利润	0.0225
期末基金资产净值	20,454,216.08

期末基金份额净值	1.0315
3.1.3 累计期末指标	报告期末(2024 年 6 月 30 日)
基金份额累计净值增长率	3.15%

2、南方稳瑞 90 天持有债券 C

3.1.1 期间数据和指标	报告期(2024 年 1 月 1 日 - 2024 年 6 月 30 日)
本期已实现收益	878,791.90
本期利润	1,408,639.91
加权平均基金份额本期利润	0.0218
本期加权平均净值利润率	2.15%
本期基金份额净值增长率	2.40%
3.1.2 期末数据和指标	报告期末(2024 年 6 月 30 日)
期末可供分配利润	730,871.55
期末可供分配基金份额利润	0.0206
期末基金资产净值	36,371,011.75
期末基金份额净值	1.0296
3.1.3 累计期末指标	报告期末(2024 年 6 月 30 日)
基金份额累计净值增长率	2.96%

3、南方稳瑞 90 天持有债券 E

3.1.1 期间数据和指标	2024 年 1 月 16 日-2024 年 6 月 30 日
本期已实现收益	228.84
本期利润	1,383.09
加权平均基金份额本期利润	0.0236
本期加权平均净值利润率	2.29%
本期基金份额净值增长率	2.45%
3.1.2 期末数据和指标	报告期末(2024 年 6 月 30 日)
期末可供分配利润	29,478.84
期末可供分配基金份额利润	0.0224
期末基金资产净值	1,354,370.92
期末基金份额净值	1.0314
3.1.3 累计期末指标	报告期末(2024 年 6 月 30 日)
基金份额累计净值增长率	2.45%

注：1、基金业绩指标不包括持有人认（申）购或交易基金的各项费用，计入费用后实际收益水平要低于所列数字；

2、本期已实现收益指基金本期利息收入、投资收益、其他收入（不含公允价值变动收益）扣除相关费用和信用减值损失后的余额，本期利润为本期已实现收益加上本期公允价值变动收益；

3、对期末可供分配利润，采用期末资产负债表中未分配利润与未分配利润中已实现部分的孰低数；

4、本基金从 2024 年 1 月 15 日起新增 E 类份额，E 类份额自 2024 年 1 月 16 日起存续。

3.2 基金净值表现

3.2.1 基金份额净值增长率及其与同期业绩比较基准收益率的比较

南方稳瑞 90 天持有债券 A

阶段	份额净值增长率①	份额净值增长率标准差②	业绩比较基准收益率③	业绩比较基准收益率标准差④	①-③	②-④
过去一个月	0.35%	0.02%	0.42%	0.04%	-0.07%	-0.02%
过去三个月	1.34%	0.03%	0.95%	0.06%	0.39%	-0.03%
过去六个月	2.50%	0.03%	2.08%	0.06%	0.42%	-0.03%
自基金合同生效起至今	3.15%	0.03%	2.25%	0.05%	0.90%	-0.02%

南方稳瑞 90 天持有债券 C

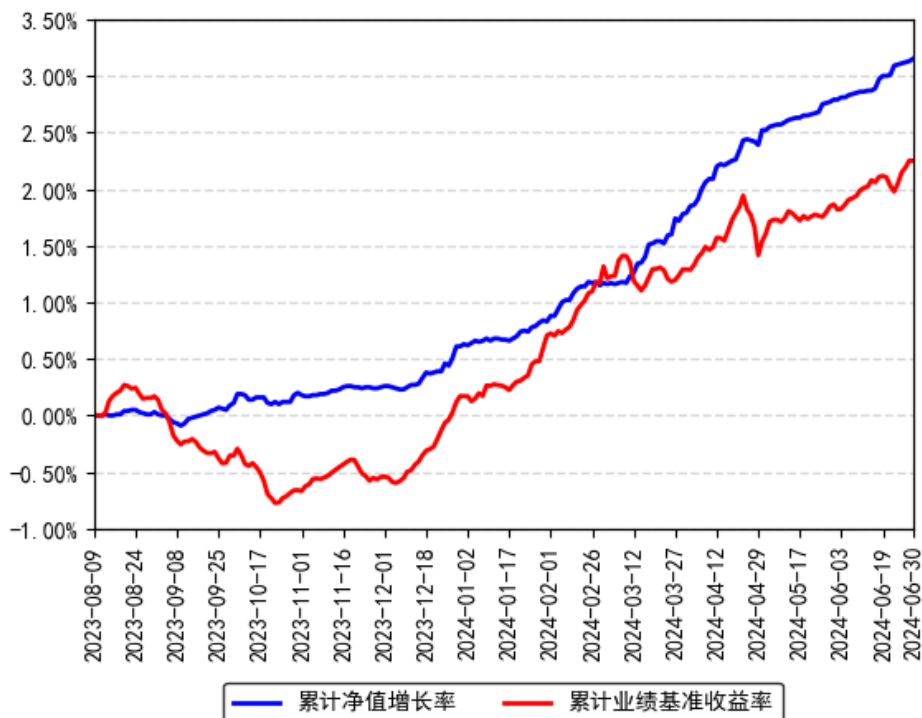
阶段	份额净值增长率①	份额净值增长率标准差②	业绩比较基准收益率③	业绩比较基准收益率标准差④	①-③	②-④
过去一个月	0.33%	0.02%	0.42%	0.04%	-0.09%	-0.02%
过去三个月	1.28%	0.03%	0.95%	0.06%	0.33%	-0.03%
过去六个月	2.40%	0.03%	2.08%	0.06%	0.32%	-0.03%
自基金合同生效起至今	2.96%	0.03%	2.25%	0.05%	0.71%	-0.02%

南方稳瑞 90 天持有债券 E

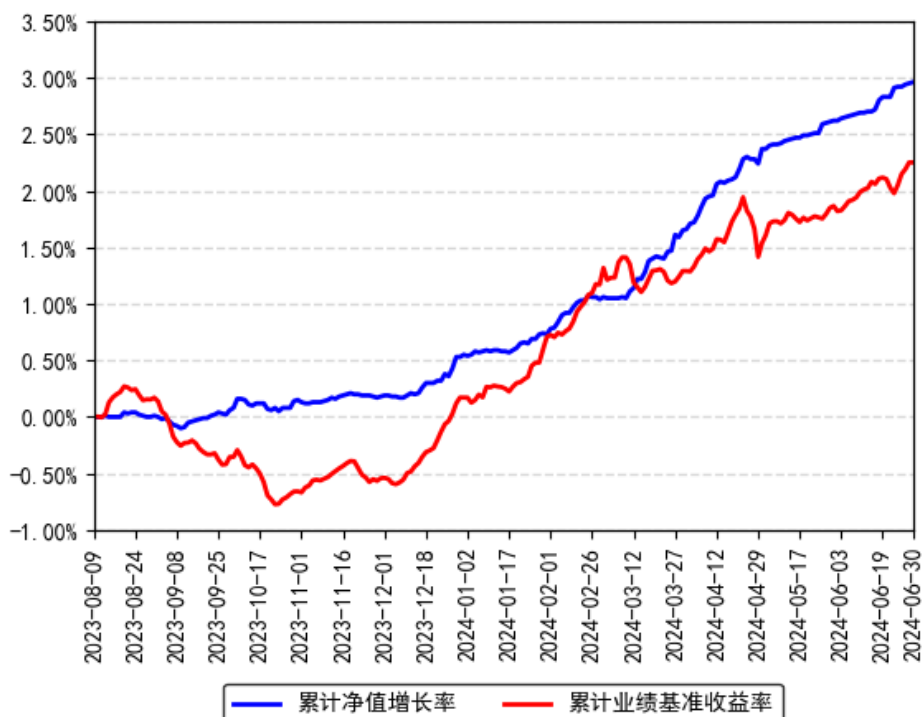
阶段	份额净值增长率①	份额净值增长率标准差②	业绩比较基准收益率③	业绩比较基准收益率标准差④	①-③	②-④
过去一个月	0.34%	0.02%	0.42%	0.04%	-0.08%	-0.02%
过去三个月	1.32%	0.03%	0.95%	0.06%	0.37%	-0.03%
自基金合同生效起至今	2.45%	0.03%	1.98%	0.06%	0.47%	-0.03%

3.2.2 自基金合同生效以来基金份额累计净值增长率变动及其与同期业绩比较基准收益率变动的比较

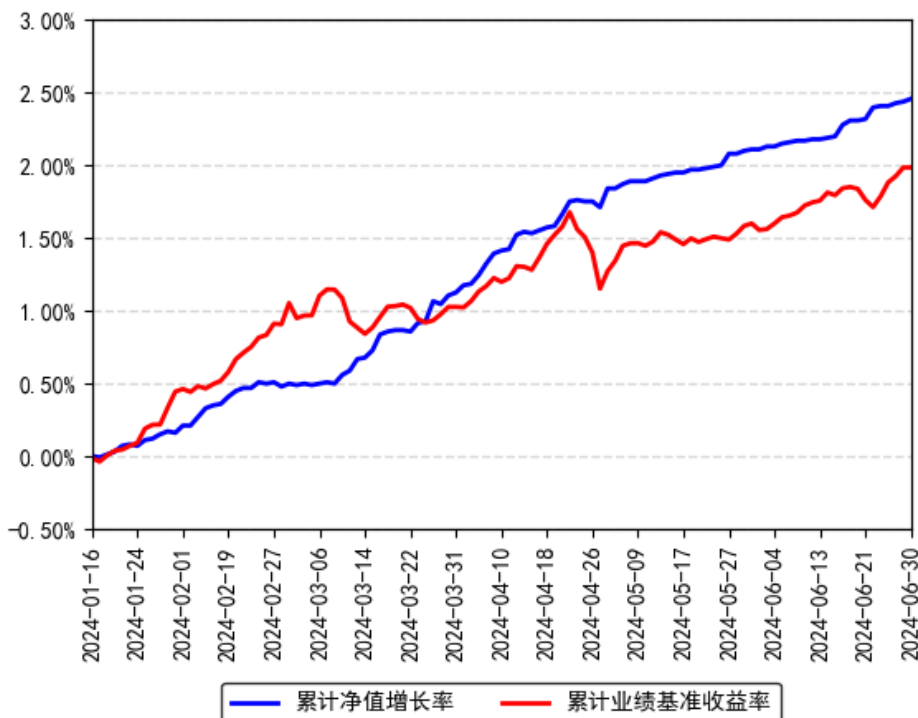
南方稳瑞90天持有债券A累计净值增长率与同期业绩比较基准收益率的历史走势对比图



南方稳瑞90天持有债券C累计净值增长率与同期业绩比较基准收益率的历史走势对比图



南方稳瑞90天持有债券E累计净值增长率与同期业绩比较基准收益率的历史走势对比图



注：1、本基金合同于 2023 年 8 月 9 日生效，截至本报告期末基金成立未满一年；自基金成立日起 6 个月内为建仓期，建仓期结束时各项资产配置比例符合合同约定。

2、本基金从 2024 年 1 月 15 日起新增 E 类份额，E 类份额自 2024 年 1 月 16 日起存续。

§ 4 管理人报告

4.1 基金管理人及基金经理情况

4.1.1 基金管理人及其管理基金的经验

1998 年 3 月 6 日，经中国证监会批准，南方基金管理有限公司作为国内首批规范的基金管理公司正式成立，成为我国“新基金时代”的起始标志。

2018 年 1 月，公司整体变更设立为南方基金管理股份有限公司。目前，公司总部设在深圳，在北京、上海、深圳、南京、成都、合肥等地设有分公司，在香港和深圳前海设有子公司——南方东英资产管理有限公司（香港子公司）和南方资本管理有限公司（深圳子公司）。其中，南方东英是境内基金公司获批成立的第一家境外分支机构。

南方基金管理股份有限公司旗下管理公募基金、全国社保、基本养老保险、企业年金、职业年金和专户组合，已发展成为产品种类丰富、业务领域全面、经营业绩优秀、资产管理规模位居前列的基金管理公司之一。

4.1.2 基金经理（或基金经理小组）及基金经理助理简介

姓名	职务	任本基金的基金经理 (助理) 期限		证券 从业 年限	说明
		任职日期	离任日期		
王景明	本基金 基金经 理	2023 年 8 月 9 日	-	9 年	中国人民大学金融学硕士，具有基金从业资格。2014 年 7 月加入南方基金，任固定收益研究部宏观研究员、信用研究员。2018 年 5 月 17 日至 2021 年 8 月 27 日，任南方润元基金经理助理。2021 年 8 月 27 日至 2023 年 1 月 13 日，任南方初元中短债、南方定元中短债基金经理；2022 年 7 月 22 日至 2023 年 2 月 16 日，任南方稳利 1 年定期开放债券基金经理；2021 年 10 月 22 日至 2023 年 6 月 15 日，任南方荣年基金经理；2023 年 6 月 15 日至 2024 年 1 月 19 日，任南方荣年一年持有混合基金经理；2021 年 8 月 27 日至今，任南方梦元短债、南方国利、南方升元中短利率债基金经理；2022 年 7 月 22 日至今，任南方纯元基金经理；2023 年 2 月 16 日至今，任南方稳利 1 年持有债券基金经理；2023 年 8 月 9 日至今，任南方稳瑞 90 天持有债券基金经理；2024 年 6 月 19 日至今，任南方稳鑫 6 个月持有债券基金经理。

注：1、本基金首任基金经理的任职日期为本基金合同生效日，后任基金经理的任职日期以及历任基金经理的离任日期为公司相关会议作出决定的公告（生效）日期；

2、证券从业年限计算标准遵从中国证监会《证券投资基金经营机构董事、监事、高级管理人员及从业人员监督管理办法》中关于证券投资基金从业人员范围的相关规定。

4.2 管理人对报告期内本基金运作合规守信情况的说明

本报告期内，本基金管理人严格遵守《中华人民共和国证券投资基金法》等有关法律法规、中国证监会和本基金基金合同的规定，本着诚实信用、勤勉尽责的原则管理和运用基金资产，在严格控制风险的基础上，为基金份额持有人谋求最大利益。本报告期内，本基金运作整体合法合规，没有损害基金份额持有人利益。基金的投资范围、投资比例及投资组合符合有关法律法规及基金合同的规定。

4.3 管理人对报告期内公平交易情况的专项说明

4.3.1 公平交易制度的执行情况

本报告期内，本基金管理人严格执行《证券投资基金管理公司公平交易制度指导意见》，完善相应制度及流程，通过系统和人工等各种方式在各业务环节严格控制交易公平执行，公平对待旗下管理的所有基金和投资组合。公司每季度对旗下组合进行股票和债券的同向交易价差专项分析。

本报告期内，两两组合间单日、3 日、5 日时间窗口内同向交易买入溢价率均值或卖出溢价率均值显著不为 0 的情况不存在，并且交易占比也没有明显异常，未发现不公平对待各组合或组合间相互利益输送的情况。

4.3.2 异常交易行为的专项说明

本基金于本报告期内不存在异常交易行为。本报告期内基金管理人管理的所有投资组合参与的交易所公开竞价同日反向交易成交较少的单边交易量超过该证券当日成交量的 5% 的交易次数为 69 次，是由于指数投资组合的投资策略导致。

4.4 管理人对报告期内基金的投资策略和业绩表现的说明

4.4.1 报告期内基金投资策略和运作分析

上半年，国内经济回升向好。政策端积极，货币政策稳健，流动性合理充裕，财政政策发力，特别国债与专项债项目落地，为经济复苏营造了良好的政策环境。海外，美联储按兵不动，预计下半年开启降息周期。市场层面，上半年债券收益率下行，中短端下行幅度超过长端，信用债表现优于同期利率债。

投资运作上，组合精选中短高等级信用债进行配置，择时参与了长端利率债交易。

4.4.2 报告期内基金的业绩表现

截至报告期末，本基金 A 份额净值为 1.0315 元，报告期内，份额净值增长率为 2.50%，同期业绩基准增长率为 2.08%；本基金 C 份额净值为 1.0296 元，报告期内，份额净值增长率为 2.40%，同期业绩基准增长率为 2.08%；本基金 E 份额净值为 1.0314 元，报告期内，份额净值增长率为 2.45%，同期业绩基准增长率为 1.98%。

4.5 管理人对宏观经济、证券市场及行业走势的简要展望

展望未来，预计全年经济政策积极，以助力经济固本培元，达成高质量发展。海外方面，需关注美联储降息时点及海外需求筑底情况。市场流动性有望保持充裕，中短端品种配置价值佳，长端品种侧重交易价值。

4.6 管理人对报告期内基金估值程序等事项的说明

根据中国证监会相关规定和基金合同约定，本基金管理人应严格按照企业会计准则、中国证监会相关规定和基金合同关于估值的约定，对基金所持有的投资品种进行估值。本基金管理人已制定基金估值和份额净值计价的业务管理制度，明确基金估值的程序和技术，建立了估值委员会，组成人员包括副总经理、督察长、权益研究部总经理、固定收益研究部总经理、指数投资部总经理、现金及债券指数投资部总经理、风险管理部总经理及运作保障部总经理等。本基金管理人使用可靠的估值业务系统，估值人员熟悉各类投资品种的估值原则和具体估值程序。估值流程中包含风险监测、控制和报告机制。基金管理人改变估值技术，导致基金资产净值的变化在 0.25% 以上的，对所采用的相关估值技术、假设及输入值的适当性咨询会计师事务所的专业意见。本基金托管人根据法律法规要求履行估值及净值计算的复核责任。定价服务机构按照商业合同约定提供定价服务。基金经理可参与估值原则和方法的讨论，但不参与估值价格的最终决策。本报告期内，参与估值流程各方之间无重大利益冲突。

4.7 管理人对报告期内基金利润分配情况的说明

根据相关法律法规的规定和基金合同的约定，以及本基金的实际运作情况，本基金报告期末未进行利润分配。在符合分红条件的前提下，本基金已实现尚未分配的可供分配收益部分，将严格按照基金合同的约定适时向投资者予以分配。

4.8 报告期内基金持有人数或基金资产净值预警说明

报告期内，本基金未出现连续二十个交易日基金份额持有人数量不满二百人或者基金资产净值低于五千万元的情形。

§ 5 托管人报告

5.1 报告期内本基金托管人遵规守信情况声明

托管人声明：

招商银行具备完善的公司治理结构、内部稽核监控制度和风险控制制度，我行在履行托管职责中，严格遵守有关法律法规、托管协议的规定，尽职尽责地履行托管义务并安全保管托管资产。

5.2 托管人对报告期内本基金投资运作遵规守信、净值计算、利润分配等情况的说明

招商银行根据法律法规、托管协议约定的投资监督条款，对托管产品的投资行为进行监督，并根据监管要求履行报告义务。

招商银行按照托管协议约定的统一记账方法和会计处理原则，独立地设置、登录和保管本产品的全套账册，进行会计核算和资产估值并与管理人建立对账机制。

本中期报告中利润分配情况真实、准确。

5.3 托管人对本中期报告中财务信息等内容的真实、准确和完整发表意见

本中期报告中财务指标、净值表现、财务会计报告、投资组合报告内容真实、准确，不存在虚假记载、误导性陈述或者重大遗漏。

§ 6 中期财务会计报告（未经审计）

6.1 资产负债表

会计主体：南方稳瑞 90 天持有期债券型证券投资基金

报告截止日：2024 年 6 月 30 日

单位：人民币元

资产	附注号	本期末 2024 年 6 月 30 日	上年度末 2023 年 12 月 31 日
资产：			
货币资金	6.4.4.1	393,070.55	465,110.91
结算备付金		1,097,331.50	2,619,162.28
存出保证金		3,436.62	375,045.13
交易性金融资产	6.4.4.2	64,873,873.76	203,990,824.62
其中：股票投资		-	-
基金投资		-	-
债券投资		64,873,873.76	203,990,824.62
资产支持证券投资		-	-
贵金属投资		-	-
其他投资		-	-
衍生金融资产	6.4.4.3	-	-
买入返售金融资产	6.4.4.4	-	-
债权投资		-	-
其中：债券投资		-	-
资产支持证券投资		-	-
其他投资		-	-
其他债权投资		-	-
其他权益工具投资		-	-
应收清算款		4,799,426.34	-
应收股利		-	-
应收申购款		281,727.86	-
递延所得税资产		-	-

其他资产	6.4.4.5	-	-
资产总计		71,448,866.63	207,450,142.94
负债和净资产	附注号	本期末 2024 年 6 月 30 日	上年度末 2023 年 12 月 31 日
负债：			
短期借款		-	-
交易性金融负债		-	-
衍生金融负债	6.4.4.3	-	-
卖出回购金融资产款		13,102,349.32	42,496,360.88
应付清算款		-	14,556.48
应付赎回款		67,305.51	1,408,693.82
应付管理人报酬		10,129.85	29,847.93
应付托管费		2,532.43	7,461.97
应付销售服务费		6,321.11	23,228.09
应付投资顾问费		-	-
应交税费		3,882.72	12,359.49
应付利润		-	-
递延所得税负债		-	-
其他负债	6.4.4.6	76,746.94	51,287.32
负债合计		13,269,267.88	44,043,795.98
净资产：			
实收基金	6.4.4.7	56,466,804.87	162,485,232.70
其他综合收益		-	-
未分配利润	6.4.4.8	1,712,793.88	921,114.26
净资产合计		58,179,598.75	163,406,346.96
负债和净资产总计		71,448,866.63	207,450,142.94

注：报告截止日 2024 年 6 月 30 日，南方稳瑞 90 天持有债券 A 份额净值 1.0315 元，基金份额总额 19,829,806.11 份；南方稳瑞 90 天持有债券 C 份额净值 1.0296 元，基金份额总额 35,323,805.81 份；南方稳瑞 90 天持有债券 E 份额净值 1.0314 元，基金份额总额 1,313,192.95 份；总份额合计 56,466,804.87 份。

6.2 利润表

会计主体：南方稳瑞 90 天持有期债券型证券投资基金

本报告期：2024 年 1 月 1 日至 2024 年 6 月 30 日

单位：人民币元

项目	附注号	本期 2024 年 1 月 1 日至 2024 年 6 月 30 日
一、营业总收入		2,536,765.97
1.利息收入		32,987.01
其中：存款利息收入	6.4.4.9	32,987.01

债券利息收入		-
资产支持证券利息收入		-
买入返售金融资产收入		-
其他利息收入		-
2.投资收益（损失以“-”填列）		1,720,104.36
其中：股票投资收益	6.4.4.10	-
基金投资收益		-
债券投资收益	6.4.4.11	1,922,044.36
资产支持证券投资收益		-
贵金属投资收益		-
衍生工具收益	6.4.4.12	-201,940.00
股利收益	6.4.4.13	-
以摊余成本计量的金融资产终止确认产生的收益		-
其他投资收益		-
3.公允价值变动收益（损失以“-”号填列）	6.4.4.14	783,674.60
4.汇兑收益（损失以“-”号填列）		-
5.其他收入（损失以“-”号填列）	6.4.4.15	-
减：二、营业总支出		517,288.96
1.管理人报酬	6.4.7.2.1	91,383.26
其中：暂估管理人报酬		-
2.托管费	6.4.7.2.2	22,845.73
3.销售服务费	6.4.7.2.3	65,907.34
4.投资顾问费		-
5.利息支出		230,300.64
其中：卖出回购金融资产支出		230,300.64
6.信用减值损失		-
7.税金及附加		7,035.45
8.其他费用	6.4.4.16	99,816.54
三、利润总额（亏损总额以“-”号填列）		2,019,477.01
减：所得税费用		-
四、净利润（净亏损以“-”号填列）		2,019,477.01
五、其他综合收益的税后净额		-
六、综合收益总额		2,019,477.01

6.3 净资产变动表

会计主体：南方稳瑞 90 天持有期债券型证券投资基金

本报告期：2024 年 1 月 1 日至 2024 年 6 月 30 日

单位：人民币元

项目	本期 2024 年 1 月 1 日至 2024 年 6 月 30 日			
	实收基金	其他综合收益	未分配利润	净资产合计
一、上期期末净资产	162,485,232.70	-	921,114.26	163,406,346.96
加：会计政策变更	-	-	-	-
前期差错更正	-	-	-	-
其他	-	-	-	-
二、本期期初净资产	162,485,232.70	-	921,114.26	163,406,346.96
三、本期增减变动额（减少以“-”号填列）	-106,018,427.83	-	791,679.62	-105,226,748.21
（一）、综合收益总额	-	-	2,019,477.01	2,019,477.01
（二）、本期基金份额交易产生的净资产变动数（净资产减少以“-”号填列）	-106,018,427.83	-	-1,227,797.39	-107,246,225.22
其中：1.基金申购款	5,150,587.12	-	124,597.06	5,275,184.18
2.基金赎回款	-111,169,014.95	-	-1,352,394.45	-112,521,409.40
（三）、本期向基金份额持有人分配利润产生的净资产变动（净资产减少以“-”号填列）	-	-	-	-
（四）、其他综合收益结转留存收益	-	-	-	-
四、本期期末净资产	56,466,804.87	-	1,712,793.88	58,179,598.75

报表附注为财务报表的组成部分。

本报告 6.1 至 6.4 财务报表由下列负责人签署：

____杨小松____ ____常克川____ ____徐超____
基金管理人负责人 主管会计工作负责人 会计机构负责人

6.4 报表附注

6.4.1 基金基本情况

南方稳瑞 90 天持有期债券型证券投资基金(以下简称“本基金”)经中国证券监督管理委员会(以下简称“中国证监会”)证监许可[2023]736 号《关于准予南方稳瑞 90 天持有期债券型证券投资基金注册的批复》注册,由南方基金管理股份有限公司依照《中华人民共和国证券投资基金法》和《南方稳瑞 90 天持有期债券型证券投资基金基金合同》负责公开募集。本基金为契约型开放式,存续期限不定,首次设立募集不包括认购资金利息共募集人民币 365,234,435.24 元,业经普华永道中天会计师事务所(特殊普通合伙)普华永道中天验字(2023)第 0420 号验资报告予以验证。经向中国证监会备案,《南方稳瑞 90 天持有期债券型证券投资基金基金合同》于 2023 年 8 月 9 日正式生效,基金合同生效日的基金份额总额为 365,281,931.39 份基金份额,其中认购资金利息折合 47,496.15 份基金份额。本基金的基金管理人为南方基金管理股份有限公司,基金托管人为招商银行股份有限公司。

本基金每份基金份额最短持有期为 90 天,即基金合同生效日或基金份额申购确认日起至基金合同生效日或基金份额申购确认日后第 90 天。在最短持有期到期日前,基金份额持有人不能提出赎回申请,最短持有期到期日及最短持有期到期日之后,基金份额持有人可以提出赎回申请。

根据本基金的基金管理人南方基金管理股份有限公司于 2024 年 1 月 12 日发布的《关于南方稳瑞 90 天持有期债券型证券投资基金新增 E 类基金份额并修订相关法律文件的公告》以及更新后的《南方稳瑞 90 天持有期债券型证券投资基金基金合同》的有关规定,自 2024 年 1 月 15 日起,本基金新增 E 类基金份额。本基金根据认购/申购费用和销售服务费收取方式、销售渠道的不同或其他条件,将基金份额分为不同的类别。在投资人认购/申购时收取前端认购/申购费用,且不从本类别基金资产净值中计提销售服务费的基金份额,称为 A 类基金份额;从本类别基金资产净值中计提销售服务费,且不收取认购/申购费用的基金份额,称为 C 类基金份额或 E 类基金份额。本基金 A 类、C 类和 E 类基金份额分别设置代码。由于基金费用的不同,本基金 A 类基金份额、C 类基金份额和 E 类基金份额将分别计算基金份额净值,计算公式为计算日各类别基金资产净值除以计算日发售在外的该类别基金份额总数。

根据《中华人民共和国证券投资基金法》和《南方稳瑞 90 天持有期债券型证券投资基金基金合同》的有关规定,本基金的投资范围包括债券(包括国内依法发行和上市交易的国债、央行票据、金融债券、企业债券、公司债券、中期票据、短期融资券、超短期融资券、次级债券、政府机构债券、地方政府债券、可转换债券、可交换债券及其他经中国证监会允许投资的债券)、资产支持证券、债券回购、银行存款(包括协议存款、定期存款等)、同业

存单、货币市场工具、国债期货、信用衍生品以及经中国证监会允许基金投资的其他金融工具，但须符合中国证监会的相关规定。本基金不投资于股票，但可持有因可转债转股、可交换债转股所形成的股票。本基金的投资组合比例为：本基金投资于债券资产的比例不低于基金资产的 80%；投资可转换债券和可交换债券合计不超过基金资产的 20%；每个交易日日终在扣除国债期货合约需缴纳的交易保证金后，本基金保留的现金或到期日在一年以内的政府债券的比例合计不低于基金资产净值的 5%，其中现金不包括结算备付金、存出保证金和应收申购款等。本基金的业绩比较基准为：中债综合指数收益率×85%+中证可转换债券指数收益率×5%+银行活期存款利率(税后)×10%。

6.4.2 本报告期所采用的会计政策、会计估计与最近一期年度报告相一致的说明

本报告期所采用的会计政策，会计估计与最近一期年度报告相一致。

6.4.3 会计政策和会计估计变更以及差错更正的说明

6.4.3.1 会计政策变更的说明

本基金本报告期未发生会计政策变更。

6.4.3.2 会计估计变更的说明

本基金本报告期未发生会计估计变更。

6.4.3.3 差错更正的说明

本基金在本报告期间无须说明的会计差错更正。

6.4.4 重要财务报表项目的说明

6.4.4.1 货币资金

单位：人民币元

项目	本期末 2024 年 6 月 30 日
活期存款	393,070.55
等于：本金	393,008.91
加：应计利息	61.64
减：坏账准备	-
定期存款	-
等于：本金	-
加：应计利息	-
减：坏账准备	-
其中：存款期限 1 个月以内	-
存款期限 1-3 个月	-
存款期限 3 个月以上	-
其他存款	-
等于：本金	-

加：应计利息	-
减：坏账准备	-
合计	393,070.55

6.4.4.2 交易性金融资产

单位：人民币元

项目	本期末 2024 年 6 月 30 日				
	成本	应计利息	公允价值	公允价值变动	
股票	-	-	-	-	
贵金属投资-金交所黄金合约	-	-	-	-	
债券	交易所市场	17,728,576.01	469,869.91	18,046,069.91	-152,376.01
	银行间市场	45,949,071.89	812,853.85	46,827,803.85	65,878.11
	合计	63,677,647.90	1,282,723.76	64,873,873.76	-86,497.90
资产支持证券	-	-	-	-	
基金	-	-	-	-	
其他	-	-	-	-	
合计	63,677,647.90	1,282,723.76	64,873,873.76	-86,497.90	

6.4.4.3 衍生金融资产/负债

6.4.4.3.1 衍生金融资产/负债期末余额

本基金本报告期末无衍生金融工具。

6.4.4.4 买入返售金融资产

6.4.4.4.1 各项买入返售金融资产期末余额

本基金本报告期末无各项买入返售金融资产。

6.4.4.4.2 期末买断式逆回购交易中取得的债券

本基金本报告期末无买断式逆回购交易中取得的债券。

6.4.4.5 其他资产

本基金本报告期末无其他资产。

6.4.4.6 其他负债

单位：人民币元

项目	本期末 2024 年 6 月 30 日
应付券商交易单元保证金	-
应付赎回费	-
应付证券出借违约金	-

应付交易费用	4,397.70
其中：交易所市场	-
银行间市场	4,397.70
应付利息	-
预提费用	72,349.24
合计	76,746.94

6.4.4.7 实收基金

金额单位：人民币元

南方稳瑞 90 天持有债券 A		
项目	本期 2024 年 1 月 1 日至 2024 年 6 月 30 日	
	基金份额（份）	账面金额
上年度末	36,605,852.99	36,605,852.99
本期申购	1,686,857.12	1,686,857.12
本期赎回（以“-”号填列）	-18,462,904.00	-18,462,904.00
基金拆分/份额折算前	-	-
基金拆分/份额折算调整	-	-
本期申购	-	-
本期赎回（以“-”号填列）	-	-
本期末	19,829,806.11	19,829,806.11

南方稳瑞 90 天持有债券 C		
项目	本期 2024 年 1 月 1 日至 2024 年 6 月 30 日	
	基金份额（份）	账面金额
上年度末	125,879,379.71	125,879,379.71
本期申购	2,150,537.05	2,150,537.05
本期赎回（以“-”号填列）	-92,706,110.95	-92,706,110.95
基金拆分/份额折算前	-	-
基金拆分/份额折算调整	-	-
本期申购	-	-
本期赎回（以“-”号填列）	-	-
本期末	35,323,805.81	35,323,805.81

南方稳瑞 90 天持有债券 E		
项目	本期 2024 年 1 月 1 日至 2024 年 6 月 30 日	
	基金份额（份）	账面金额
上年度末	-	-
本期申购	1,313,192.95	1,313,192.95
本期赎回（以“-”号填列）	-	-
基金拆分/份额折算前	-	-
基金拆分/份额折算调整	-	-
本期申购	-	-
本期赎回（以“-”号填列）	-	-

本期末	1,313,192.95	1,313,192.95
-----	--------------	--------------

注：红利再投及转入份额计入本期申购，转出份额计入本期赎回。

6.4.4.8 未分配利润

单位：人民币元

南方稳瑞 90 天持有债券 A			
项目	已实现部分	未实现部分	未分配利润合计
上年度末	308,492.70	-78,416.26	230,076.44
加：会计政策变更	-	-	-
前期差错更正	-	-	-
其他	-	-	-
本期期初	308,492.70	-78,416.26	230,076.44
本期利润	356,781.67	252,672.34	609,454.01
本期基金份额交易产生的变动数	-218,796.64	3,676.16	-215,120.48
其中：基金申购款	29,251.41	8,812.36	38,063.77
基金赎回款	-248,048.05	-5,136.20	-253,184.25
本期已分配利润	-	-	-
本期末	446,477.73	177,932.24	624,409.97

南方稳瑞 90 天持有债券 C			
项目	已实现部分	未实现部分	未分配利润合计
上年度末	960,782.15	-269,744.33	691,037.82
加：会计政策变更	-	-	-
前期差错更正	-	-	-
其他	-	-	-
本期期初	960,782.15	-269,744.33	691,037.82
本期利润	878,791.90	529,848.01	1,408,639.91
本期基金份额交易产生的变动数	-1,108,702.50	56,230.71	-1,052,471.79
其中：基金申购款	34,385.46	12,352.95	46,738.41
基金赎回款	-1,143,087.96	43,877.76	-1,099,210.20
本期已分配利润	-	-	-
本期末	730,871.55	316,334.39	1,047,205.94

南方稳瑞 90 天持有债券 E			
项目	已实现部分	未实现部分	未分配利润合计
上年度末	-	-	-
加：会计政策变更	-	-	-
前期差错更正	-	-	-
其他	-	-	-
本期期初	-	-	-
本期利润	228.84	1,154.25	1,383.09

本期基金份额交易产生的变动数	29,250.00	10,544.88	39,794.88
其中：基金申购款	29,250.00	10,544.88	39,794.88
基金赎回款	-	-	-
本期已分配利润	-	-	-
本期末	29,478.84	11,699.13	41,177.97

6.4.4.9 存款利息收入

单位：人民币元

项目	本期 2024 年 1 月 1 日至 2024 年 6 月 30 日
活期存款利息收入	1,915.71
定期存款利息收入	-
其他存款利息收入	-
结算备付金利息收入	30,965.96
其他	105.34
合计	32,987.01

6.4.4.10 股票投资收益

本基金本报告期内无买卖股票差价收入。

6.4.4.11 债券投资收益

6.4.4.11.1 债券投资收益项目构成

单位：人民币元

项目	本期 2024 年 1 月 1 日至 2024 年 6 月 30 日
债券投资收益——利息收入	2,674,134.64
债券投资收益——买卖债券（债转股及债券到期兑付）差价收入	-752,090.28
债券投资收益——赎回差价收入	-
债券投资收益——申购差价收入	-
合计	1,922,044.36

6.4.4.11.2 债券投资收益——买卖债券差价收入

单位：人民币元

项目	本期 2024 年 1 月 1 日至 2024 年 6 月 30 日
卖出债券（债转股及债券到期兑付）成交总额	283,153,063.55
减：卖出债券（债转股及债券到期兑付）成本总额	276,646,454.81
减：应计利息总额	7,252,414.71
减：交易费用	6,284.31
买卖债券差价收入	-752,090.28

注：上述交易费用（如有）包含债券买卖产生的交易费用。

6.4.4.11.3 债券投资收益——赎回差价收入

本基金本报告期内无债券赎回差价收入。

6.4.4.11.4 债券投资收益——申购差价收入

本基金本报告期内无债券申购差价收入。

6.4.4.12 衍生工具收益**6.4.4.12.1 衍生工具收益——买卖权证差价收入**

本基金本报告期内无衍生工具买卖权证差价收入。

6.4.4.12.2 衍生工具收益——其他投资收益

单位：人民币元

项目	本期 2024 年 1 月 1 日至 2024 年 6 月 30 日
国债期货-投资收益	-201,940.00

6.4.4.13 股利收益

本基金本报告期内无股利收益。

6.4.4.14 公允价值变动收益

单位：人民币元

项目名称	本期 2024 年 1 月 1 日至 2024 年 6 月 30 日
1.交易性金融资产	670,424.60
——股票投资	-
——债券投资	670,424.60
——资产支持证券投资	-
——贵金属投资	-
——其他	-
2.衍生工具	113,250.00
——权证投资	-
——期货投资	113,250.00
3.其他	-
减：应税金融商品公允价值变动产生的预估增值税	-
合计	783,674.60

6.4.4.15 其他收入

本基金本报告期内无其他收入。

6.4.4.16 其他费用

单位：人民币元

项目	本期 2024 年 1 月 1 日至 2024 年 6 月 30 日
----	------------------------------------

审计费用	15,069.50
信息披露费	47,979.74
证券出借违约金	-
账户维护费	27,900.00
银行费用	8,867.30
合计	99,816.54

6.4.5 或有事项、资产负债表日后事项的说明

6.4.5.1 或有事项

截至资产负债表日，本基金并无须作披露的或有事项。

6.4.5.2 资产负债表日后事项

截至财务报表批准报出日，本基金无需要披露的重大资产负债表日后事项。

6.4.6 关联方关系

6.4.6.1 本报告期存在控制关系或其他重大利害关系的关联方发生变化的情况

本报告期存在控制关系或其他重大利害关系的关联方未发生变化。

6.4.6.2 本报告期与基金发生关联交易的各关联方

关联方名称	与本基金的关系
南方基金管理股份有限公司("南方基金")	基金管理人、登记机构、基金销售机构
招商银行股份有限公司("招商银行")	基金托管人、基金销售机构
华泰证券股份有限公司("华泰证券")	基金管理人的股东、基金销售机构

注：下述关联交易均在正常业务范围内按一般商业条款订立。

6.4.7 本报告期及上年度可比期间的关联方交易

6.4.7.1 通过关联方交易单元进行的交易

6.4.7.1.1 股票交易

本基金本报告期内无通过关联方交易单元进行的股票交易。

6.4.7.1.2 债券交易

金额单位：人民币元

关联方名称	本期 2024 年 1 月 1 日至 2024 年 6 月 30 日	
	成交金额	占当期债券成交总额的比例
华泰证券	66,362,273.41	100.00%

6.4.7.1.3 债券回购交易

金额单位：人民币元

关联方名称	本期 2024 年 1 月 1 日至 2024 年 6 月 30 日	
	成交金额	占当期债券回购成交总额的

		比例
华泰证券	2,302,500,000.00	100.00%

6.4.7.1.4 权证交易

本基金本报告期内无通过关联方交易单元进行的权证交易。

6.4.7.1.5 应支付关联方的佣金

本基金本报告期内无应支付关联方的佣金。

6.4.7.2 关联方报酬

6.4.7.2.1 基金管理费

单位：人民币元

项目	本期 2024 年 1 月 1 日至 2024 年 6 月 30 日
当期发生的基金应支付的管理费	91,383.26
其中：应支付销售机构的客户维护费	39,344.47
应支付基金管理人的净管理费	52,038.79

注：支付基金管理人南方基金的管理人报酬按前一日基金资产净值 0.20% 的年费率计提，逐日累计至每月月底，按月支付。其计算公式为：

日管理人报酬 = 前一日基金资产净值 × 0.20% ÷ 当年天数。

6.4.7.2.2 基金托管费

单位：人民币元

项目	本期 2024 年 1 月 1 日至 2024 年 6 月 30 日
当期发生的基金应支付的托管费	22,845.73

注：支付基金托管人的托管费按前一日基金资产净值的 0.05% 的年费率计提，逐日累计至每月月底，按月支付。其计算公式为：

日托管费 = 前一日基金资产净值 × 0.05% ÷ 当年天数。

6.4.7.2.3 销售服务费

单位：人民币元

获得销售服务费的各关联方名称	本期 2024 年 1 月 1 日至 2024 年 6 月 30 日			
	当期发生的基金应支付的销售服务费			
	南方稳瑞 90 天持有债券 A	南方稳瑞 90 天持有债券 C	南方稳瑞 90 天持有债券 E	合计
南方基金	-	79.00	-	79.00
招商银行	-	53,600.71	-	53,600.71
合计	-	53,679.71	-	53,679.71

注：支付基金销售机构的销售服务费按前一日 C 类基金份额和 E 类基金份额的基金资产净值的约定年费率计提，逐日累计至每月月底，按月支付给南方基金，再由南方基金计算并支付

给各基金销售机构。C 类基金份额和 E 类基金份额约定的销售服务费年费率分别为 0.20% 和 0.25%。此外，根据《南方基金管理股份有限公司关于开展旗下南方稳瑞 90 天持有期债券型证券投资基金 E 类份额销售服务费优惠的公告》，自 2024 年 1 月 15 日起，E 类基金份额销售服务费率调整为 0.01%。其计算公式为：

$$\text{日销售服务费} = \text{前一日 C/E 类基金份额的基金资产净值} \times \text{约定年费率} \div \text{当年天数。}$$

6.4.7.3 与关联方进行银行间同业市场的债券（含回购）交易

本基金本报告期内无与关联方进行银行间同业市场的债券（含回购）交易。

6.4.7.4 报告期内转融通证券出借业务发生重大关联交易事项的说明

6.4.7.4.1 与关联方通过约定申报方式进行的适用固定期限费率的证券出借业务的情况

本基金本报告期内无与关联方通过约定申报方式进行的适用固定期限费率的证券出借业务的情况。

6.4.7.4.2 与关联方通过约定申报方式进行的适用市场化期限费率的证券出借业务的情况

本基金本报告期内无与关联方通过约定申报方式进行的适用市场化期限费率的证券出借业务的情况。

6.4.7.5 各关联方投资本基金的情况

6.4.7.5.1 报告期内基金管理人运用固有资金投资本基金的情况

无。

6.4.7.5.2 报告期末除基金管理人之外的其他关联方投资本基金的情况

无。

6.4.7.6 由关联方保管的银行存款余额及当期产生的利息收入

单位：人民币元

关联方名称	本期 2024 年 1 月 1 日至 2024 年 6 月 30 日	
	期末余额	当期利息收入
招商银行	393,070.55	1,915.71

注：本基金的银行存款由基金托管人保管，按银行约定利率计息。

6.4.7.7 本基金在承销期内参与关联方承销证券的情况

本基金本报告期内无在承销期内参与关联方承销证券的情况。

6.4.7.8 其他关联交易事项的说明

无。

6.4.8 利润分配情况

6.4.8.1 利润分配情况——固定净值型货币市场基金之外的基金

本基金本报告期内未进行利润分配。

6.4.9 期末（2024 年 06 月 30 日）本基金持有的流通受限证券

6.4.9.1 因认购新发/增发证券而于期末持有的流通受限证券

本基金本报告期末无因认购新发/增发证券而于期末持有的流通受限证券。

6.4.9.2 期末持有的暂时停牌等流通受限股票

本基金本报告期末未持有暂时停牌等流通受限股票。

6.4.9.3 期末债券正回购交易中作为抵押的债券

6.4.9.3.1 银行间市场债券正回购

截至本报告期末 2024 年 6 月 30 日止，本基金从事银行间市场债券正回购交易形成的卖出回购证券款余额 5,002,349.32 元，是以如下债券作为抵押：

金额单位：人民币元

债券代码	债券名称	回购到期日	期末估值单价	数量（张）	期末估值总额
1928016	19 浦发银行永续债	2024 年 7 月 1 日	104.69	53,000	5,548,584.48
合计	-	-	-	53,000	5,548,584.48

6.4.9.3.2 交易所市场债券正回购

截至本报告期末 2024 年 6 月 30 日止，基金从事证券交易所债券正回购交易形成的卖出回购证券款余额 8,100,000.00 元，于 2024 年 7 月 1 日（先后）到期。该类交易要求本基金在回购期内持有的证券交易所交易的债券和/或在新质押式回购下转入质押库的债券，按证券交易所规定的比例折算为标准券后，不低于债券回购交易的余额。

6.4.9.4 期末参与转融通证券出借业务的证券

本基金本报告期末无参与转融通证券出借业务的证券。

6.4.10 金融工具风险及管理

6.4.10.1 风险管理政策和组织架构

本基金是债券型基金，其长期平均风险和预期收益率低于股票型基金、混合型基金，高于货币市场基金。本基金投资的金融工具主要为债券投资等。本基金在日常经营活动中面临的与这些金融工具相关的风险主要包括信用风险、流动性风险及市场风险。本基金的基金管

理人制定了政策和程序来识别及分析这些风险，并设定适当的风险限额及内部控制流程，通过可靠的管理及信息系统持续监控上述各类风险。

本基金的基金管理人奉行全面风险管理体系的建设，建立了以风险控制委员会为核心的、由督察长、风险控制委员会、监察稽核部、风险管理部和相关业务部门构成的四级风险管理架构体系。本基金的基金管理人在董事会下设立合规与风险管理委员会，负责制定风险管理的宏观政策，审议通过风险控制的总体措施等；在管理层层面设立风险控制委员会，讨论和制定公司日常经营过程中风险防范和控制措施；在业务操作层面风险管理职责主要由监察稽核部和风险管理部负责，协调并与各部门合作完成运作风险管理以及进行投资风险分析与绩效评估，督察长负责组织指导监察稽核工作。

本基金的基金管理人对于金融工具的风险管理方法主要是通过定性分析和定量分析的方法去估测各种风险产生的可能损失。从定性分析的角度出发，判断风险损失的严重程度和出现同类风险损失的频度。而从定量分析的角度出发，根据本基金的投资目标，结合基金资产所运用金融工具特征通过特定的风险量化指标、模型，日常的量化报告，确定风险损失的限度和相应置信程度，及时可靠地对各种风险进行监督、检查和评估，并通过相应决策，将风险控制在可承受的范围之内。

6.4.10.2 信用风险

信用风险是指基金在交易过程中因交易对手未履行合同责任，或者基金所投资证券之发行人出现违约、拒绝支付到期本息等情况，导致基金资产损失和收益变化的风险。

本基金的基金管理人在交易前对交易对手的资信状况进行了充分的评估。本基金的银行存款存放在本基金的托管人开立的托管账户或其他大中型商业银行开立的存款账户，因而与银行存款相关的信用风险不重大。本基金在交易所进行的交易均以中国证券登记结算有限责任公司为交易对手完成证券交收和款项清算，违约可能性很小；在银行间同业市场进行交易前均对交易对手进行信用评估并对证券交割方式进行限制以控制相应的信用风险。

本基金的基金管理人建立了信用风险管理流程，通过对投资品种信用等级评估来控制证券发行人的信用风险。信用等级评估以内部信用评级为主，外部信用评级为辅。内部债券信用评级主要考察发行人的经营风险、财务风险和流动性风险，以及信用产品的条款和担保人的情况等。此外，本基金的基金管理人根据信用产品的内部评级，通过单只信用产品投资占基金净资产的比例及占发行量的比例进行控制，通过分散化投资以分散信用风险。

6.4.10.3 流动性风险

流动性风险是指基金在履行与金融负债有关的义务时遇到资金短缺的风险。本基金的流动性风险一方面来自于基金份额持有人要求赎回其持有的基金份额，另一方面来自于投资品种所处的交易市场不活跃而带来的变现困难或因投资集中而无法在市场出现剧烈波动的情况下以合理的价格变现。

针对兑付赎回资金的流动性风险,本基金的基金管理人对本基金的申购赎回情况进行严密监控并预测流动性需求,保持基金投资组合中的可用现金头寸与之相匹配。本基金的基金管理人在基金合同中设计了巨额赎回条款,约定在非常情况下赎回申请的处理方式,控制因开放申购赎回模式带来的流动性风险,有效保障基金持有人利益。

本基金将根据风险管理的原则,以套期保值为目的进行期货投资,以对冲系统性风险和某些特殊情况下的流动性风险等,主要采用流动性好、交易活跃的期货合约,通过多头或空头套期保值等策略进行套期保值操作。本基金力争利用期货的杠杆作用,达到降低投资组合的整体风险的目的。

于本期末,本基金的卖出回购金融资产款(若有)计息且利息金额不重大;除此之外,本基金所承担的其他金融负债的合同约定到期日均为一个月以内且不计息,可赎回基金份额净值(净资产)无固定到期日且不计息,该部分账面余额即为未折现的合约到期现金流量。

6.4.10.3.1 报告期内本基金组合资产的流动性风险分析

本基金的基金管理人在基金运作过程中严格按照《公开募集证券投资基金运作管理办法》及《公开募集开放式证券投资基金流动性风险管理规定》等法规的要求对本基金组合资产的流动性风险进行管理,通过独立的风险管理部门对本基金的组合持仓集中度指标、流通受限的投资品种比例以及组合在短时间内变现能力的综合指标等流动性指标进行持续的监测和分析。

本基金所持部分证券在证券交易所上市,其余亦可在银行间同业市场交易,部分基金资产流通暂时受限制不能自由转让的情况参见附注“期末本基金持有的流通受限证券”。此外,本基金可通过卖出回购金融资产方式借入短期资金应对流动性需求,其上限一般不超过基金持有的债券投资的公允价值。本基金主动投资于流动性受限资产的市值合计不超过基金资产净值的 15%。于本期末,本基金持有的流动性受限资产的估值占基金资产净值的比例符合该要求。

本基金的基金管理人对基金组合资产中 7 个工作日可变现资产的可变现价值进行审慎评估与测算,确保确认的净赎回申请不得超过 7 个工作日可变现资产的可变现价值。于本期末,本基金组合资产中 7 个工作日可变现资产的账面价值超过经确认的当日净赎回金额。

同时,本基金的基金管理人通过合理分散逆回购交易的到期日与交易对手的集中度;按照穿透原则对交易对手的财务状况、偿付能力及杠杆水平等进行必要的尽职调查与严格的准入管理,以及对不同的交易对手实施交易额度管理并进行动态调整等措施严格管理本基金从事逆回购交易的流动性风险和交易对手风险。此外,本基金的基金管理人建立了逆回购交易质押品管理制度:根据质押品的资质确定质押率水平;持续监测质押品的风险状况与价值变动以确保质押品按公允价值计算足额;并在与私募类证券资管产品及中国证监会认定的其他

主体为交易对手开展逆回购交易时，可接受质押品的资质要求与基金合同约定的投资范围保持一致。

6.4.10.4 市场风险

市场风险是指基金所持金融工具的公允价值或未来现金流量因所处市场各类价格因素的变动而发生波动的风险，包括利率风险、外汇风险和其他价格风险。

6.4.10.4.1 利率风险

利率风险是指金融工具的公允价值或未来现金流量受市场利率变动而发生波动的风险。利率敏感性金融工具均面临由于市场利率上升而导致公允价值下降的风险，其中浮动利率类金融工具还面临每个付息期间结束根据市场利率重新定价时对于未来现金流影响的风险。

本基金持有的利率敏感性资产存在相应的利率风险。本基金的基金管理人定期对本基金面临的利率敏感性缺口进行监控，并通过调整投资组合的久期等方法对上述利率风险进行管理。

6.4.10.4.1.1 利率风险敞口

单位：人民币元

本期末 2024 年 6 月 30 日	1 年以内	1-5 年	5 年以上	不计息	合计
资产					
货币资金	393,070.55	-	-	-	393,070.55
结算备付金	1,097,331.50	-	-	-	1,097,331.50
存出保证金	3,436.62	-	-	-	3,436.62
交易性金融资产	56,742,395.62	8,131,478.14	-	-	64,873,873.76
衍生金融资产	-	-	-	-	-
买入返售金融资产	-	-	-	-	-
债权投资	-	-	-	-	-
其他债权投资	-	-	-	-	-
其他权益工具投资	-	-	-	-	-
应收清算款	-	-	-	4,799,426.34	4,799,426.34
应收股利	-	-	-	-	-
应收申购款	-	-	-	281,727.86	281,727.86
递延所得税资产	-	-	-	-	-
其他资产	-	-	-	-	-
资产总计	58,236,234.2	8,131,478.14	-	5,081,154.20	71,448,866.6

	9				3
负债					
短期借款	-	-	-	-	-
交易性金融 负债	-	-	-	-	-
衍生金融负 债	-	-	-	-	-
卖出回购金 融资产款	13,102,349.3 2	-	-	-	13,102,349.3 2
应付清算款	-	-	-	-	-
应付赎回款	-	-	-	67,305.51	67,305.51
应付管理人 报酬	-	-	-	10,129.85	10,129.85
应付托管费	-	-	-	2,532.43	2,532.43
应付销售服 务费	-	-	-	6,321.11	6,321.11
应付投资顾 问费	-	-	-	-	-
应交税费	-	-	-	3,882.72	3,882.72
应付利润	-	-	-	-	-
递延所得税 负债	-	-	-	-	-
其他负债	-	-	-	76,746.94	76,746.94
负债总计	13,102,349.3 2	-	-	166,918.56	13,269,267.8 8
利率敏感度 缺口	45,133,884.9 7	8,131,478.14	-	4,914,235.64	58,179,598.7 5
上年度末 2023 年 12 月 31 日	1 年以内	1-5 年	5 年以上	不计息	合计
资产					
货币资金	465,110.91	-	-	-	465,110.91
结算备付金	2,619,162.28	-	-	-	2,619,162.28
存出保证金	19,095.13	-	-	355,950.00	375,045.13
交易性金融 资产	183,175,795. 11	10,400,095.0 8	10,414,934.4 3	-	203,990,824. 62
衍生金融资 产	-	-	-	-	-
买入返售金 融资产	-	-	-	-	-
债权投资	-	-	-	-	-
其他债权投 资	-	-	-	-	-

其他权益工具投资	-	-	-	-	-
应收清算款	-	-	-	-	-
应收股利	-	-	-	-	-
应收申购款	-	-	-	-	-
递延所得税资产	-	-	-	-	-
其他资产	-	-	-	-	-
资产总计	186,279,163.43	10,400,095.08	10,414,934.43	355,950.00	207,450,142.94
负债					
短期借款	-	-	-	-	-
交易性金融负债	-	-	-	-	-
衍生金融负债	-	-	-	-	-
卖出回购金融资产款	42,496,360.88	-	-	-	42,496,360.88
应付清算款	-	-	-	14,556.48	14,556.48
应付赎回款	-	-	-	1,408,693.82	1,408,693.82
应付管理人报酬	-	-	-	29,847.93	29,847.93
应付托管费	-	-	-	7,461.97	7,461.97
应付销售服务费	-	-	-	23,228.09	23,228.09
应付投资顾问费	-	-	-	-	-
应交税费	-	-	-	12,359.49	12,359.49
应付利润	-	-	-	-	-
递延所得税负债	-	-	-	-	-
其他负债	-	-	-	51,287.32	51,287.32
负债总计	42,496,360.88	-	-	1,547,435.10	44,043,795.98
利率敏感度缺口	143,782,802.55	10,400,095.08	10,414,934.43	-1,191,485.10	163,406,346.96

注：表中所示为本基金资产及负债的账面价值，并按照合约规定的利率重新定价日或到期日孰早者予以分类。

6.4.10.4.1.2 利率风险的敏感性分析

假设	除市场利率以外的其他市场变量保持不变	
分析	相关风险变量的变动	对资产负债表日基金资产净值的影响金额（单位：人民币元）

	本期末(2024 年 6 月 30 日)	上年度末(2023 年 12 月 31 日)
1.市场利率平行上升 25 个基点	-91,885.03	-472,653.76
2.市场利率平行下降 25 个基点	92,379.37	505,987.80

6.4.10.4.2 外汇风险

外汇风险是指金融工具的公允价值或未来现金流量因外汇汇率变动而发生波动的风险。本基金的所有资产及负债以人民币计价，因此无重大外汇风险。

6.4.10.4.3 其他价格风险

其他价格风险是指基金所持金融工具的公允价值或未来现金流量因除市场利率和外汇汇率以外的市场价格因素变动而发生波动的风险。本基金主要投资于证券交易所上市或银行间同业市场交易的固定收益品种，因此无重大其他价格风险。

6.4.10.4.3.1 其他价格风险敞口

本基金本报告期末及上年度末无其他价格风险敞口。

6.4.11 公允价值

6.4.11.1 金融工具公允价值计量的方法

公允价值计量结果所属的层次，由对公允价值计量整体而言具有重要意义的输入值所属的最低层次决定：

第一层次：相同资产或负债在活跃市场上未经调整的报价。

第二层次：除第一层次输入值外相关资产或负债直接或间接可观察的输入值。

第三层次：相关资产或负债的不可观察输入值。

6.4.11.2 持续的以公允价值计量的金融工具

6.4.11.2.1 各层次金融工具的公允价值

单位：人民币元

公允价值计量结果所属的层次	本期末 2024 年 6 月 30 日
第一层次	-
第二层次	64,873,873.76
第三层次	-
合计	64,873,873.76

6.4.11.2.2 公允价值所属层次间的重大变动

本基金以导致各层次之间转换的事项发生日为确认各层次之间转换的时点。

对于证券交易所上市的股票和债券，若出现重大事项停牌、交易不活跃(包括涨跌停时的交易不活跃)、或属于非公开发行等情况，本基金不会于停牌日至交易恢复活跃日期间、交易不活跃期间及限售期间将相关股票和债券的公允价值列入第一层次；并根据估值调整中

采用的不可观察输入值对于公允价值的影响程度，确定相关金融工具的公允价值应属第二层次还是第三层次。

6.4.11.3 非持续的以公允价值计量的金融工具的说明

于本期末，本基金未持有非持续的以公允价值计量的金融资产。

6.4.11.4 不以公允价值计量的金融工具的相关说明

不以公允价值计量的金融资产和负债主要包括应收款项和其他金融负债，其账面价值与公允价值相差很小。

6.4.12 有助于理解和分析会计报表需要说明的其他事项

截至资产负债表日本基金无需要说明的其他重要事项。

§ 7 投资组合报告

7.1 期末基金资产组合情况

金额单位：人民币元

序号	项目	金额（元）	占基金总资产的比例（%）
1	权益投资	-	-
	其中：股票	-	-
2	基金投资	-	-
3	固定收益投资	64,873,873.76	90.80
	其中：债券	64,873,873.76	90.80
	资产支持证券	-	-
4	贵金属投资	-	-
5	金融衍生品投资	-	-
6	买入返售金融资产	-	-
	其中：买断式回购的买入返售金融资产	-	-
7	银行存款和结算备付金合计	1,490,402.05	2.09
8	其他各项资产	5,084,590.82	7.12
9	合计	71,448,866.63	100.00

7.2 报告期末按行业分类的股票投资组合

7.2.1 报告期末按行业分类的境内股票投资组合

本基金本报告期末未持有境内股票。

7.2.2 报告期末按行业分类的港股通投资股票投资组合

本基金本报告期末未持有港股通投资股票。

7.3 期末按公允价值占基金资产净值比例大小排序的所有股票投资明细

本基金本报告期末未持有股票。

7.4 报告期内股票投资组合的重大变动

7.4.1 累计买入金额超出期初基金资产净值 2%或前 20 名的股票明细

本基金报告期内无买入股票。

7.4.2 累计卖出金额超出期初基金资产净值 2%或前 20 名的股票明细

本基金报告期内无卖出股票。

7.4.3 买入股票的成本总额及卖出股票的收入总额

本基金报告期内无买卖股票。

7.5 期末按债券品种分类的债券投资组合

金额单位：人民币元

序号	债券品种	公允价值（元）	占基金资产净值比例（%）
1	国家债券	-	-
2	央行票据	-	-
3	金融债券	28,489,056.02	48.97
	其中：政策性金融债	5,664,947.26	9.74
4	企业债券	18,046,069.91	31.02
5	企业短期融资券	8,069,043.68	13.87
6	中期票据	10,269,704.15	17.65
7	可转债（可交换债）	-	-
8	同业存单	-	-
9	其他	-	-
10	合计	64,873,873.76	111.51

7.6 期末按公允价值占基金资产净值比例大小排序的前五名债券投资明细

金额单位：人民币元

序号	债券代码	债券名称	数量（张）	公允价值（元）	占基金资产净值比例（%）
1	1928016	19 浦发银行永续债	55,000	5,757,965.03	9.90
2	1928018	19 工商银行永续债	55,000	5,736,385.79	9.86
3	1928025	19 交通银行永续债	55,000	5,706,601.64	9.81
4	150308	15 进出 08	55,000	5,664,947.26	9.74

5	2028006	20 邮储银行永续债	55,000	5,623,156.30	9.67
---	---------	------------	--------	--------------	------

7.7 期末按公允价值占基金资产净值比例大小排序的所有资产支持证券投资明细

本基金本报告期末未持有资产支持证券。

7.8 报告期末按公允价值占基金资产净值比例大小排序的前五名贵金属投资明细

本基金本报告期末未持有贵金属。

7.9 期末按公允价值占基金资产净值比例大小排序的前五名权证投资明细

本基金本报告期末未持有权证。

7.10 本基金投资股指期货的投资政策

无。

7.11 报告期末本基金投资的国债期货交易情况说明

7.11.1 本期国债期货投资政策

无。

7.11.2 本期国债期货投资评价

本报告期，本基金投资国债期货符合既定的投资政策和投资目的。

7.12 投资组合报告附注

7.12.1 声明本基金投资的前十名证券的发行主体本期是否出现被监管部门立案调查，或在报告编制日前一年内受到公开谴责、处罚的情形。如是，还应对相关证券的投资决策程序做出说明

本基金投资的前十名证券的发行主体中，交通银行股份有限公司在报告编制日前一年内曾受到国家金融监督管理总局的处罚；中国邮政储蓄银行股份有限公司在报告编制日前一年内曾受到中国人民银行的处罚。除上述证券的发行主体外，本基金投资的前十名证券的发行主体本期未有被监管部门立案调查，不存在报告编制日前一年内受到公开谴责、处罚的情形。

对上述证券的投资决策程序的说明：本基金投资上述证券的投资决策程序符合相关法律法规和公司制度的要求。

7.12.2 声明基金投资的前十名股票是否超出基金合同规定的备选股票库。如是，

还应对相关股票的投资决策程序做出说明

根据基金合同规定，本基金的投资范围不包括股票。

7.12.3 期末其他各项资产构成

单位：人民币元

序号	名称	金额（元）
1	存出保证金	3,436.62
2	应收清算款	4,799,426.34
3	应收股利	-
4	应收利息	-
5	应收申购款	281,727.86
6	其他应收款	-
7	待摊费用	-
8	其他	-
9	合计	5,084,590.82

7.12.4 期末持有的处于转股期的可转换债券明细

本基金本报告期末未持有处于转股期的可转换债券。

7.12.5 期末前十名股票中存在流通受限情况的说明

本基金本报告期末未持有股票。

§ 8 基金份额持有人信息

8.1 期末基金份额持有人户数及持有人结构

份额单位：份

份额级别	持有人户数 (户)	户均持有的 基金份额	持有人结构			
			机构投资者		个人投资者	
			持有份额	占总份额比例	持有份额	占总份额比例
南方稳瑞 90 天持有债券 A	567	34,973.20	-	-	19,829,806. 11	100.00%
南方稳瑞 90 天持有债券 C	791	44,657.15	-	-	35,323,805. 81	100.00%
南方稳瑞 90 天持有债券 E	1,088	1,206.98	-	-	1,313,192.9 5	100.00%
合计	2,446	23,085.37	-	-	56,466,804.	100.00%

87

注：机构投资者/个人投资者持有份额占总份额比例计算中，对下属分级基金，比例的分母采用各自级别的份额，对合计数，比例的分母采用下属分级基金份额的合计数（即期末基金份额总额），户均持有的基金份额的合计数=期末基金份额总额/期末持有人户数合计。

8.2 期末基金管理人的从业人员持有本基金的情况

项目	份额级别	持有份额总数（份）	占基金总份额比例
基金管理人所有从业人员持有本基金	南方稳瑞 90 天持有债券 A	9.72	0.0000%
	南方稳瑞 90 天持有债券 C	11.00	0.0000%
	南方稳瑞 90 天持有债券 E	3,983.31	0.3033%
	合计	4,004.03	0.0071%

注：分级基金管理人的从业人员持有份额占总份额比例计算中，对下属分级基金，比例的分母采用各自级别的份额，对合计数，比例的分母采用下属分级基金份额的合计数（即期末基金份额总额）。

8.3 期末基金管理人的从业人员持有本开放式基金份额总量区间情况

本公司的高级管理人员、基金投资和研究部门负责人和本基金基金经理均未持有本基金份额。

§ 9 开放式基金份额变动

单位：份

项目	南方稳瑞 90 天持有债券 A	南方稳瑞 90 天持有债券 C	南方稳瑞 90 天持有债券 E
基金合同生效日 (2023 年 8 月 9 日)基金份额总额	52,810,678.06	312,471,253.33	-
本报告期期初基金份额总额	36,605,852.99	125,879,379.71	-
本报告期基金总申购份额	1,686,857.12	2,150,537.05	1,313,192.95
减：报告期基金总赎回份额	18,462,904.00	92,706,110.95	-
本报告期期间基金拆分变动份额（份额减少以“-”填列）	-	-	-

本报告期末基金份额总额	19,829,806.11	35,323,805.81	1,313,192.95
-------------	---------------	---------------	--------------

§ 10 重大事件揭示

10.1 基金份额持有人大会决议

本报告期本基金无基金份额持有人大会决议。

10.2 基金管理人、基金托管人的专门基金托管部门的重大人事变动

本报告期内，本基金的基金管理人未发生重大人事变动。

本报告期内，基金托管人的专门基金托管部门未发生重大人事变动。

10.3 涉及基金管理人、基金财产、基金托管业务的诉讼

本报告期内，无涉及基金管理人主营业务的诉讼。

本报告期内，无涉及基金财产、基金托管业务的诉讼。

10.4 基金投资策略的改变

本报告期基金投资策略无改变。

10.5 为基金进行审计的会计师事务所情况

本报告期本基金聘请的会计师事务所未发生变更。

10.6 管理人、托管人及其高级管理人员受稽查或处罚等情况

本报告期内，基金管理人及其高级管理人员未受监管部门稽查或处罚。

本报告期内，基金托管人及其高级管理人员未受监管部门稽查或处罚。

10.7 基金租用证券公司交易单元的有关情况

10.7.1 基金租用证券公司交易单元进行股票投资及佣金支付情况

金额单位：人民币元

券商名称	交易单元数量	股票交易		应支付该券商的佣金		备注
		成交金额	占当期股票成交总额的比例	佣金	占当期佣金总量的比例	
华泰证券	2	-	-	-	-	-

注：交易单元的选择标准和程序根据中国证监会《关于完善证券投资基金交易席位制度有关问题的通知》（证监基金字[2007]48号）的有关规定，我公司制定了租用证券公司交易单元的选择标准和程序：

A：选择标准

- 1、公司经营行为规范，财务状况和经营状况良好；
- 2、公司具有较强的研究能力，能及时、全面地为基金提供高质量的宏观经济研究、行业研究及市场走向、个股分析报告和专门研究报告；
- 3、公司内部管理规范，能满足基金操作的保密要求；
- 4、建立了广泛的信息网络，能及时提供准确的信息资讯服务。

B：选择流程 公司研究部门定期对券商服务质量从以下几方面进行量化评比，并根据评比的结果选择席位：

- 1、服务的主动性。主要针对证券公司承接调研课题的态度、协助安排上市公司调研、以及就有关专题提供研究报告和讲座；
- 2、研究报告的质量。主要是指证券公司所提供研究报告是否详实，投资建议是否准确
- 3、资讯提供的及时性及便利性。主要是指证券公司提供资讯的时效性、及时性以及提供资讯的渠道是否便利、提供的资讯是否充足全面。

C：报告期内基金租用券商交易单元的变更情况：

新增交易单元：

无

减少交易单元：

无

10.7.2 基金租用证券公司交易单元进行其他证券投资的情况

金额单位：人民币元

券商名称	债券交易		债券回购交易		权证交易	
	成交金额	占当期债券成交总额的比例	成交金额	占当期债券回购成交总额的比例	成交金额	占当期权证成交总额的比例
华泰证券	66,362,273.41	100.00%	2,302,500,000.00	100.00%	-	-

10.8 其他重大事件

序号	公告事项	法定披露方式	法定披露日期
1	南方稳瑞 90 天持有期债券型证券投资基金 E 类份额开放申购、赎回、转换及定投业务的公告	上海证券报、基金管理人网站、中国证监会基金电子披露网站	2024-01-12

2	关于南方稳瑞 90 天持有期债券型证券投资基金新增 E 类基金份额并修订相关法律文件的公告	上海证券报、基金管理人网站、中国证监会基金电子披露网站	2024-01-12
3	南方基金管理股份有限公司关于开展旗下南方稳瑞 90 天持有期债券型证券投资基金 E 类份额销售服务费优惠的公告	上海证券报、基金管理人网站、中国证监会基金电子披露网站	2024-01-15
4	关于南方稳瑞 90 天持有期债券型证券投资基金限制大额申购、定投和转换转入业务的公告	上海证券报、基金管理人网站、中国证监会基金电子披露网站	2024-01-29
5	南方基金管理股份有限公司关于旗下部分基金调整申购业务限额并修改招募说明书的公告	上海证券报、基金管理人网站、中国证监会基金电子披露网站	2024-03-15
6	关于调整南方稳瑞 90 天持有期债券型证券投资基金申购、定投和转换转入业务金额限制的公告	上海证券报、基金管理人网站、中国证监会基金电子披露网站	2024-05-23
7	南方基金管理股份有限公司关于终止北京中期时代基金销售有限公司办理本公司旗下基金销售业务的公告	上海证券报、基金管理人网站、中国证监会基金电子披露网站	2024-06-20

§ 11 影响投资者决策的其他重要信息

11.1 报告期内单一投资者持有基金份额比例达到或超过 20%的情况

报告期内单一投资者持有基金份额比例不存在达到或超过 20%的情况。

11.2 影响投资者决策的其他重要信息

无。

§ 12 备查文件目录

12.1 备查文件目录

- 1、中国证监会批准设立南方稳瑞 90 天持有期债券型证券投资基金的文件；
- 2、《南方稳瑞 90 天持有期债券型证券投资基金基金合同》；
- 3、《南方稳瑞 90 天持有期债券型证券投资基金托管协议》；
- 4、基金管理人业务资格批件、营业执照；
- 5、报告期内在选定报刊上披露的各项公告；
- 6、《南方稳瑞 90 天持有期债券型证券投资基金 2024 年中期报告》原文。

12.2 存放地点

深圳市福田区莲花街道益田路 5999 号基金大厦 32-42 楼。

12.3 查阅方式

网站：<http://www.nffund.com>