

华泰柏瑞金字塔稳本增利债券型证券投资
基金
2024 年中期报告

2024 年 6 月 30 日

基金管理人：华泰柏瑞基金管理有限公司

基金托管人：招商银行股份有限公司

送出日期：2024 年 8 月 31 日

§ 1 重要提示及目录

1.1 重要提示

基金管理人的董事会、董事保证本报告所载资料不存在虚假记载、误导性陈述或重大遗漏，并对其内容的真实性、准确性和完整性承担个别及连带的法律责任。本中期报告已经三分之二以上独立董事签字同意，并由董事长签发。

基金托管人招商银行股份有限公司根据本基金合同规定，于 2024 年 08 月 30 日复核了本报告中的财务指标、净值表现、利润分配情况、财务会计报告、投资组合报告等内容，保证复核内容不存在虚假记载、误导性陈述或者重大遗漏。

基金管理人承诺以诚实信用、勤勉尽责的原则管理和运用基金资产，但不保证基金一定盈利。

基金的过往业绩并不代表其未来表现。投资有风险，投资者在作出投资决策前应仔细阅读本基金的招募说明书及其更新。

本报告中财务资料未经审计。

华泰柏瑞金字塔稳本增利债券型证券投资基金于 2024 年 1 月 4 日根据收费方式分不同，新增 C 份额，C 相关指标从 2024 年 1 月 4 日开始计算。

本报告期自 2024 年 1 月 1 日起至 2024 年 6 月 30 日止。

1.2 目录

§ 1 重要提示及目录	2
1.1 重要提示	2
1.2 目录	3
§ 2 基金简介	5
2.1 基金基本情况	5
2.2 基金产品说明	5
2.3 基金管理人和基金托管人	5
2.4 信息披露方式	6
2.5 其他相关资料	6
§ 3 主要财务指标和基金净值表现	6
3.1 主要会计数据和财务指标	6
3.2 基金净值表现	7
§ 4 管理人报告	9
4.1 基金管理人及基金经理情况	9
4.2 管理人对报告期内本基金运作合规守信情况的说明	10
4.3 管理人对报告期内公平交易情况的专项说明	11
4.4 管理人对报告期内基金的投资策略和业绩表现的说明	11
4.5 管理人对宏观经济、证券市场及行业走势的简要展望	12
4.6 管理人对报告期内基金估值程序等事项的说明	12
4.7 管理人对报告期内基金利润分配情况的说明	12
4.8 报告期内管理人对本基金持有人数或基金资产净值预警情形的说明	12
§ 5 托管人报告	12
5.1 报告期内本基金托管人合规守信情况声明	12
5.2 托管人对报告期内本基金投资运作合规守信、净值计算、利润分配等情况的说明	12
5.3 托管人对本中期报告中财务信息内容的真实、准确和完整发表意见	13
§ 6 半年度财务会计报告（未经审计）	13
6.1 资产负债表	13
6.2 利润表	14
6.3 净资产变动表	16
6.4 报表附注	18
§ 7 投资组合报告	46
7.1 期末基金资产组合情况	46
7.2 报告期末按行业分类的股票投资组合	46
7.3 期末按公允价值占基金资产净值比例大小排序的所有股票投资明细	47
7.4 报告期内股票投资组合的重大变动	47
7.5 期末按债券品种分类的债券投资组合	49
7.6 期末按公允价值占基金资产净值比例大小排序的前五名债券投资明细	49

7.7 期末按公允价值占基金资产净值比例大小排序的所有资产支持证券投资明细	49
7.8 报告期末按公允价值占基金资产净值比例大小排序的前五名贵金属投资明细	49
7.9 期末按公允价值占基金资产净值比例大小排序的前五名权证投资明细	49
7.10 本基金投资股指期货的投资政策	50
7.11 报告期末本基金投资的国债期货交易情况说明	50
7.12 投资组合报告附注	50
§ 8 基金份额持有人信息	51
8.1 期末基金份额持有人户数及持有人结构	51
8.2 期末基金管理人的从业人员持有本基金的情况	52
8.3 期末基金管理人的从业人员持有本开放式基金份额总量区间情况	52
§ 9 开放式基金份额变动	52
§ 10 重大事件揭示	53
10.1 基金份额持有人大会决议	53
10.2 基金管理人、基金托管人的专门基金托管部门的重大人事变动	53
10.3 涉及基金管理人、基金财产、基金托管业务的诉讼	53
10.4 基金投资策略的改变	53
10.5 为基金进行审计的会计师事务所情况	53
10.6 管理人、托管人及其高级管理人员受稽查或处罚等情况	53
10.7 基金租用证券公司交易单元的有关情况	53
10.8 其他重大事件	55
§ 11 影响投资者决策的其他重要信息	56
11.1 报告期内单一投资者持有基金份额比例达到或超过 20%的情况	56
11.2 影响投资者决策的其他重要信息	56
§ 12 备查文件目录	56
12.1 备查文件目录	56
12.2 存放地点	57
12.3 查阅方式	57

§ 2 基金简介

2.1 基金基本情况

基金名称	华泰柏瑞金字塔稳本增利债券型证券投资基金		
基金简称	华泰柏瑞稳本增利债券		
基金主代码	519519		
基金运作方式	契约型开放式		
基金合同生效日	2007 年 12 月 3 日		
基金管理人	华泰柏瑞基金管理有限公司		
基金托管人	招商银行股份有限公司		
报告期末基金份额总额	104,767,557.76 份		
基金合同存续期	不定期		
下属分级基金的基金简称	华泰柏瑞稳本增利债券 A	华泰柏瑞稳本增利债券 B	华泰柏瑞稳本增利债券 C
下属分级基金的交易代码	519519	460003	020502
报告期末下属分级基金的份额总额	81,129,366.35 份	23,242,777.96 份	395,413.45 份

2.2 基金产品说明

投资目标	在控制本金下跌风险的前提下，充分利用资本市场各类资产定价不准确产生的投资机会，实现基金资产的持续稳定增值。
投资策略	本基金将以固定收益类资产投资为基础，以其投资收益为保障，参照固定比例组合保险机制（CPPI）对风险类资产上限进行动态调整，以有效保障投资组合本金的安全。
业绩比较基准	中债综合指数收益率×80%+一年期银行定期存款税后收益率×20%
风险收益特征	本基金属主动管理的债券型证券投资基金，为证券投资基金中的较低风险较低收益品种，其预期风险收益水平低于股票型基金、混合型基金，高于货币市场基金。

2.3 基金管理人和基金托管人

项目	基金管理人	基金托管人
名称	华泰柏瑞基金管理有限公司	招商银行股份有限公司
信息披露负责人	姓名	刘万方
	联系电话	021-38601777
	电子邮箱	cs4008880001@huatai-pb.com
客户服务电话	400-888-0001	400-61-95555
传真	021-38601799	0755-83195201
注册地址	上海市浦东新区民生路 1199 弄证大五道口广场 1 号 17 层	深圳市深南大道 7088 号招商银行大厦
办公地址	上海市浦东新区民生路 1199 弄证大五道口广场 1 号 17 层	深圳市深南大道 7088 号招商银行大厦
邮政编码	200135	518040

法定代表人	贾波	缪建民
-------	----	-----

2.4 信息披露方式

本基金选定的信息披露报纸名称	证券时报
登载基金中期报告正文的管理人互联网网址	http://www.huatai-pb.com
基金中期报告备置地点	上海市浦东新区民生路 1199 弄证大五道口广场 1 号楼 17 层及基金托管人住所

2.5 其他相关资料

项目	名称	办公地址
注册登记机构	中国证券登记结算有限责任公司 华泰柏瑞基金管理有限公司	北京西城区太平桥大街 17 号 上海市浦东新区民生路 1199 弄证大五道口广场 1 号楼 17 层

§ 3 主要财务指标和基金净值表现

3.1 主要会计数据和财务指标

金额单位：人民币元

3.1.1 期间数据和指标	报告期(2024 年 1 月 1 日-2024 年 6 月 30 日)		
	华泰柏瑞稳本增利债券 A	华泰柏瑞稳本增利债券 B	华泰柏瑞稳本增利债券 C
2024 年 1 月 4 日 (基金合同生效日) -2024 年 6 月 30 日			
本期已实现收益	727,074.02	110,300.63	3,740.87
本期利润	1,810,398.48	423,092.93	37.51
加权平均基金份额本期利润	0.0182	0.0153	0.0000
本期加权平均净值利润率	1.72%	1.45%	0.00%
本期基金份额净值增长率	1.60%	1.44%	1.48%
3.1.2 期末数据和指标	报告期末(2024 年 6 月 30 日)		

期末可供分配利润	2,021,113.33	479,378.68	20,248.38
期末可供分配基金份额利润	0.0249	0.0206	0.0512
期末基金资产净值	85,344,749.37	24,361,992.30	426,396.51
期末基金份额净值	1.0520	1.0482	1.0784
3.1.3 累计期末指标	报告期末(2024年6月30日)		
基金份额累计净值增长率	93.79%	84.66%	1.48%

注：1、本基金于 2007 年 12 月 3 日由友邦华泰中短期债券投资基金（友邦短债）转型为华泰柏瑞金字塔稳本增利债券型证券投资基金。原友邦短债基金的基金份额全部转为 A 类份额，B 类基金份额于 2008 年 1 月 9 日开始销售，华泰柏瑞金字塔稳本增利债券型证券投资基金于 2024 年 1 月 4 日根据收费方式分不同，新增 C 份额，C 相关指标从 2024 年 1 月 4 日开始计算。2、所述基金业绩指标不包括持有人认购或交易基金的各项费用，计入费用后实际收益水平要低于所列数字。3、本期已实现收益指基金本期利息收入、投资收益、其他收入（不含公允价值变动收益）扣除相关费用和信用减值损失后的余额。4、对期末可供分配利润，采用期末资产负债表中未分配利润与未分配利润中已实现部分的孰低数。5、“基金份额累计净值增长率”为基金转型以来的指标。

3.2 基金净值表现

3.2.1 基金份额净值增长率及其与同期业绩比较基准收益率的比较

华泰柏瑞稳本增利债券 A

阶段	份额净值增长率①	份额净值增长率标准差②	业绩比较基准收益率③	业绩比较基准收益率标准差④	①-③	②-④
过去一个月	-0.11%	0.08%	0.55%	0.02%	-0.66%	0.06%
过去三个月	0.73%	0.12%	0.92%	0.05%	-0.19%	0.07%
过去六个月	1.60%	0.12%	2.08%	0.05%	-0.48%	0.07%
过去一年	1.00%	0.11%	2.92%	0.04%	-1.92%	0.07%
过去三年	17.90%	0.29%	6.20%	0.04%	11.70%	0.25%
自基金转型	93.79%	0.28%	52.48%	0.06%	41.31%	0.22%

华泰柏瑞稳本增利债券 B

阶段	份额净值增长率①	份额净值增长率标准差②	业绩比较基准收益率③	业绩比较基准收益率标准差④	①-③	②-④
过去一个月	-0.13%	0.08%	0.55%	0.02%	-0.68%	0.06%
过去三个月	0.65%	0.12%	0.92%	0.05%	-0.27%	0.07%
过去六个月	1.44%	0.11%	2.08%	0.05%	-0.64%	0.06%
过去一年	0.70%	0.11%	2.92%	0.04%	-2.22%	0.07%
过去三年	16.84%	0.29%	6.20%	0.04%	10.64%	0.25%
自基金转型	84.66%	0.28%	52.48%	0.06%	32.18%	0.22%

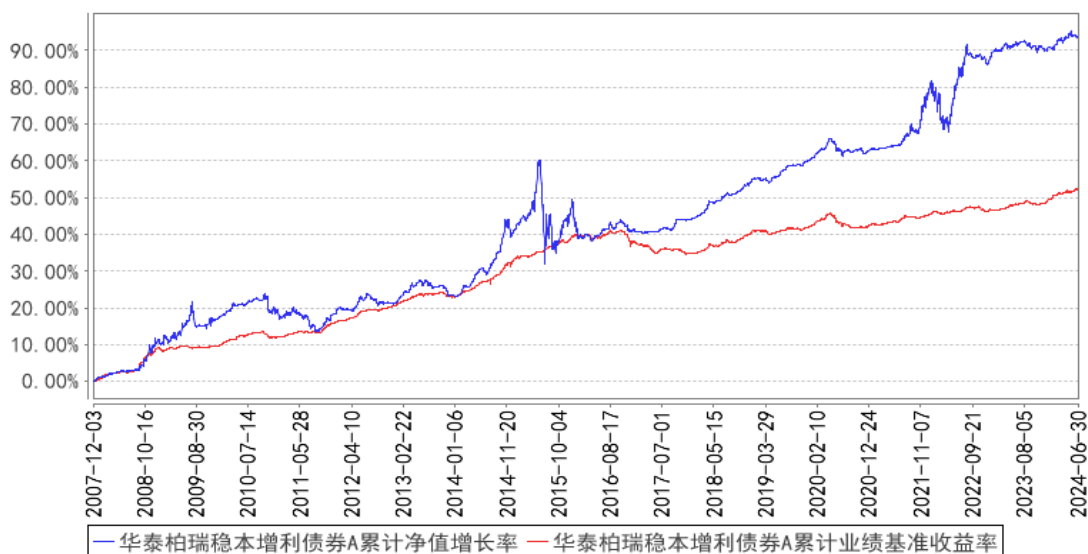
华泰柏瑞稳本增利债券 C

阶段	份额净值增长率①	份额净值增长率标准差②	业绩比较基准收益率③	业绩比较基准收益率标准差④	①-③	②-④
过去一个月	-0.14%	0.08%	0.55%	0.02%	-0.69%	0.06%
过去三个月	0.63%	0.12%	0.92%	0.05%	-0.29%	0.07%
自基金转型	1.48%	0.12%	2.11%	0.05%	-0.63%	0.07%

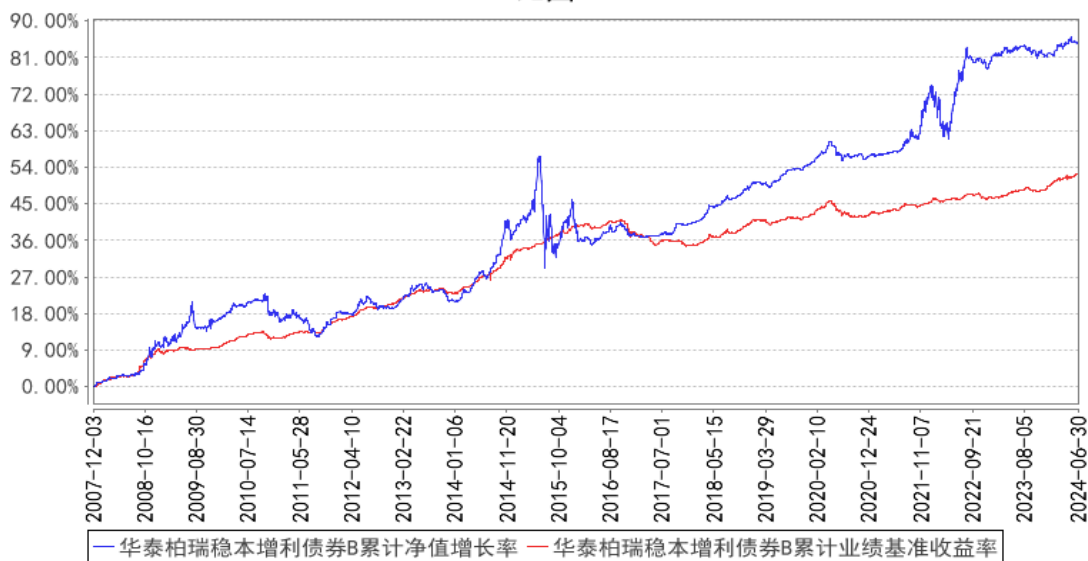
注：本基金的业绩基准为中信全债指数×80%+一年期银行定期存款税后收益率×20% (2007/12/03-2015/09/30)；中债综合指数收益率×80%+一年期银行定期存款税后收益率×20% (2015/10/01-至今)，并每日进行再平衡。

3.2.2 自基金转型以来基金份额累计净值增长率变动及其与同期业绩比较基准收益率变动的比较

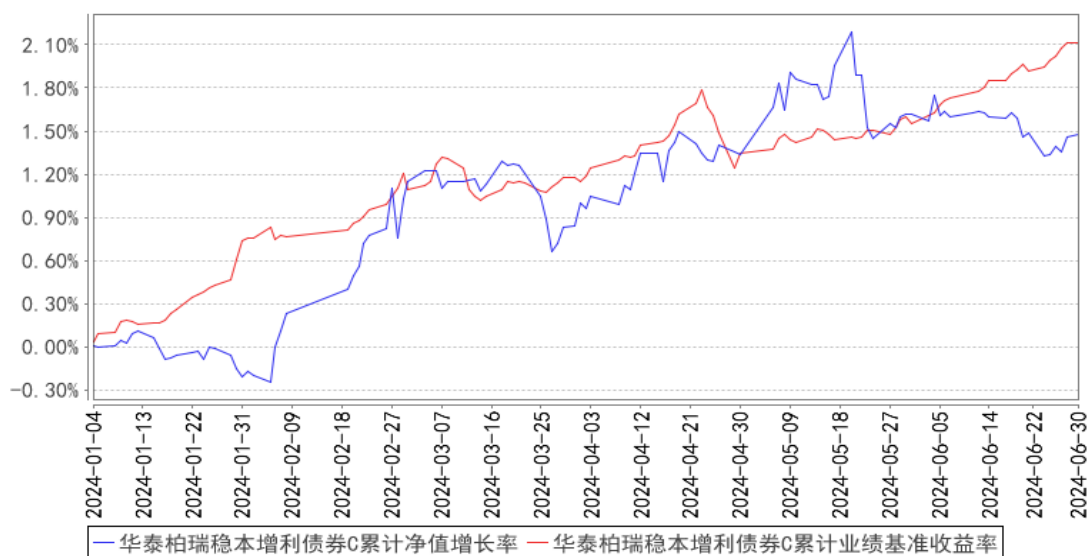
华泰柏瑞稳本增利债券A累计净值增长率与同期业绩比较基准收益率的历史走势对比图



华泰柏瑞稳本增利债券B累计净值增长率与同期业绩比较基准收益率的历史走势对比图



华泰柏瑞稳本增利债券C累计净值增长率与同期业绩比较基准收益率的历史走势对比图



- 注：1、A类，B类图示日期为2007年12月3日至2024年6月30日。
 2、C类图示日期为2024年1月4日至2024年6月30日。
 3、本基金于2007年12月3日由友邦华泰中短期债券投资基金转型为华泰柏瑞金字塔稳本增利债券型证券投资基金。

§ 4 管理人报告

4.1 基金管理人及基金经理情况

4.1.1 基金管理人及其管理基金的经验

本基金管理人为华泰柏瑞基金管理有限公司。华泰柏瑞基金管理有限公司是经中国证监会批

准，于 2004 年 11 月 18 日成立的合资基金管理公司，注册资本为 2 亿元人民币。目前的股东构成为华泰证券股份有限公司、柏瑞投资有限责任公司（原 AIGGIC）和苏州新区高新技术产业股份有限公司，出资比例分别为 49%、49%和 2%。截至 2024 年 6 月 30 日，公司旗下管理 156 只基金，其中包括股票型基金、混合型基金、债券型基金、货币型基金、QDII 基金、基金中基金等。

4.1.2 基金经理（或基金经理小组）及基金经理助理简介

姓名	职务	任本基金的基金经理（助理）期限		证券从业年限	说明
		任职日期	离任日期		
王焯斌	本基金的基金经理	2021 年 2 月 3 日	-	11 年	中国人民大学西方经济学硕士、法国图卢兹经济学院公共发展政策专业硕士。曾任中诚信国际信用评级有限责任公司分析师，2015 年 5 月加入华泰柏瑞基金管理有限公司，任固定收益部研究员。2021 年 2 月起任华泰柏瑞金字塔稳本增利债券型证券投资基金、华泰柏瑞信用增利债券型证券投资基金的基金经理。2021 年 12 月至 2023 年 11 月任华泰柏瑞精选回报灵活配置混合型证券投资基金的基金经理。2022 年 1 月起任华泰柏瑞锦瑞债券型证券投资基金的基金经理。2022 年 3 月起任华泰柏瑞鸿益 30 天滚动持有短债债券型证券投资基金的基金经理。2022 年 4 月起任华泰柏瑞恒悦混合型证券投资基金的基金经理。2022 年 5 月起任华泰柏瑞鸿裕 90 天滚动持有短债债券型证券投资基金的基金经理。2022 年 6 月起任华泰柏瑞恒泽混合型证券投资基金的基金经理。
蒋人杰	本基金的基金经理助理	2023 年 1 月 3 日	-	9 年	纽约大学经济学硕士。曾任职于中信证券股份有限公司。2022 年 12 月加入华泰柏瑞基金管理有限公司，现任基金经理助理。

注：证券从业的含义遵从行业协会《证券业从业人员资格管理办法》的相关规定。任职日期和离任日期指基金管理公司作出决定之日。蒋人杰 2024 年 7 月 26 日离任本基金基金经理助理。

4.1.3 期末兼任私募资产管理计划投资经理的基金经理同时管理的产品情况

注：截至本报告期末，本基金的基金经理不存在兼任私募资产管理计划投资经理的情况。

4.2 管理人对报告期内本基金运作遵规守信情况的说明

本报告期内，本基金管理人严格遵守《中华人民共和国证券法》、《中华人民共和国证券投资基金法》、《公开募集证券投资基金运作管理办法》及其他相关法律、法规的规定以及本基金的《基金合同》的约定，在严格控制风险的基础上，忠实履行基金管理职责，为基金份额持有人谋求最

大利益。在本报告期内，基金投资管理符合有关法律、法规的规定及基金合同的约定，不存在损害基金份额持有人利益的行为。

4.3 管理人对报告期内公平交易情况的专项说明

4.3.1 公平交易制度的执行情况

报告期内，本基金管理人根据《证券投资基金管理公司公平交易制度指导意见》的要求，通过科学完善的制度及流程，从事前、事中和事后等环节严格控制不同基金之间可能的利益输送。

首先投资部和研究部通过规范的决策流程来确保公平对待不同投资组合。其次交易部对投资指令的合规性、有效性及合理性进行独立审核，在交易过程中启用投资交易系统内的公平交易模块，确保公平交易的实施。同时，风险管理部对报告期内的交易进行日常监控和分析评估。

本报告期内，上述公平交易制度总体执行情况良好。

4.3.2 异常交易行为的专项说明

报告期内未发现本基金存在异常交易行为。

报告期内，本基金管理人旗下所有投资组合参与的交易所公开竞价交易中，同日反向交易成交较少的单边交易量超过该证券当日成交量的 5% 的交易共有 3 次，都为指数投资组合因跟踪指数需要而发生的反向交易。

4.4 管理人对报告期内基金的投资策略和业绩表现的说明

4.4.1 报告期内基金投资策略和运作分析

2024 年上半年，外部环境未有明显好转，地缘冲突、国际环境仍然复杂。基本上，海外经济演绎一轮二次通胀预期后，非美发达经济体均已逐渐进入宽松周期，伴随美国经济数据降温，美联储有望于下半年进入降息周期。国内方面，上半年经济增长符合政策预期，结构上供给端依旧好于需求端，整体价格水平处于低位，地产政策、以旧换新政策、促进消费政策等均有推出，但需求不足表现明显，社会风险偏好维持在较低水平。

市场方面，上半年债券市场震荡走强，国债收益率曲线陡峭化下行，短端下行 60bps，10 年以及超长债下行约 40bps，长久期资产表现最优；信用债自二季度后压缩信用利差，收益曲线平坦化，长端信用债表现更优。权益方面，市场风险偏好先有改善后再次回落，上半年市场冲高回落；受“新国九条”和市场风格影响，转债资产持续承压，资产波动性放大。

报告期内，本基金增加了中长期债券配置；灵活调整转债和权益仓位。

4.4.2 报告期内基金的业绩表现

截至本报告期末华泰柏瑞稳本增利债券 A 的基金份额净值为 1.0520 元，本报告期基金份额净值增长率为 1.60%，同期业绩比较基准收益率为 2.08%，截至本报告期末华泰柏瑞稳本增利债券 B

的基金份额净值为 1.0482 元，本报告期基金份额净值增长率为 1.44%，同期业绩比较基准收益率为 2.08%，截至本报告期末华泰柏瑞稳本增利债券 C 的基金份额净值为 1.0784 元，本报告期基金份额净值增长率为 1.48%，同期业绩比较基准收益率为 2.11%。

4.5 管理人对宏观经济、证券市场及行业走势的简要展望

展望未来，基本面对债市仍然友好，收益率仍在下行趋势中；权益和转债方面将继续控制风险敞口，并根据宏观经济环境变化进行调整。

4.6 管理人对报告期内基金估值程序等事项的说明

本报告期内，基金管理人严格执行基金估值控制流程，定期评估估值技术的合理性，每日将估值结果报托管银行复核后对外披露。参与估值流程的人员包括负责运营的副总经理以及投资研究、风险控制和基金事务部门负责人，基金经理不参与估值流程。参与人员的相关工作经历均在五年以上。参与各方之间不存在任何重大利益冲突。已采用的估值技术相关参数或定价服务均来自独立第三方。

4.7 管理人对报告期内基金利润分配情况的说明

根据基金合同的规定，在符合有关基金分红条件的前提下，基金收益每年至少分配一次，基金收益分配每年至多 4 次；全年基金收益分配比例不得低于年度基金可供分配收益的 60%；基金收益分配后每基金份额净值不低于面值。本基金于 2024 年 3 月 21 日宣告 2023 年度第一次利润分配，分红对象为截止权益登记日（2024 年 3 月 22 日）在本基金注册登记机构登记在册的本基金全体基金份额持有人，A 类每 10 份基金份额获得 0.2800 元红利，B 类每 10 份基金份额获得 0.2410 元红利，本产品于 2024 年 1 月 4 日增加 C 类基金份额，本次分红基准日为 2023 年 12 月 31 日，因此 C 类份额不参与本次分红。

4.8 报告期内管理人对本基金持有人数或基金资产净值预警情形的说明

无。

§ 5 托管人报告

5.1 报告期内本基金托管人遵规守信情况声明

托管人声明：招商银行具备完善的公司治理结构、内部稽核监控制度和风险控制制度，我行在履行托管职责中，严格遵守有关法律法规、托管协议的规定，尽职尽责地履行托管义务并安全保管托管资产。

5.2 托管人对报告期内本基金投资运作遵规守信、净值计算、利润分配等情况的说明

招商银行根据法律法规、托管协议约定的投资监督条款，对托管产品的投资行为进行监督，

并根据监管要求履行报告义务。

招商银行按照托管协议约定的统一记账方法和会计处理原则，独立地设置、登录和保管本产品的全套账册，进行会计核算和资产估值并与管理人建立对账机制。

本年度中期报告中利润分配情况真实、准确。

5.3 托管人对本中期报告中财务信息等内容的真实、准确和完整发表意见

本年度中期报告中财务指标、净值表现、财务会计报告、投资组合报告内容真实、准确，不存在虚假记载、误导性陈述或者重大遗漏。

§ 6 半年度财务会计报告（未经审计）

6.1 资产负债表

会计主体：华泰柏瑞金字塔稳本增利债券型证券投资基金

报告截止日：2024 年 6 月 30 日

单位：人民币元

资产	附注号	本期末 2024 年 6 月 30 日	上年度末 2023 年 12 月 31 日
资产：			
货币资金	6.4.7.1	3,308,672.79	2,090,298.77
结算备付金		331,383.48	141,479.57
存出保证金		33,854.46	23,484.15
交易性金融资产	6.4.7.2	137,338,614.68	186,289,942.55
其中：股票投资		5,102,920.00	5,728,830.00
基金投资		-	-
债券投资		132,235,694.68	180,561,112.55
资产支持证券投资		-	-
贵金属投资		-	-
其他投资		-	-
衍生金融资产	6.4.7.3	-	-
买入返售金融资产	6.4.7.4	-	-
债权投资	6.4.7.5	-	-
其中：债券投资		-	-
资产支持证券投资		-	-
其他投资		-	-
其他债权投资	6.4.7.6	-	-
其他权益工具投资	6.4.7.7	-	-
应收清算款		-	-
应收股利		-	-
应收申购款		34,031.75	19,993.28
递延所得税资产		-	-

其他资产	6.4.7.8	9,300.00	27,900.00
资产总计		141,055,857.16	188,593,098.32
负债和净资产	附注号	本期末 2024年6月30日	上年度末 2023年12月31日
负债:			
短期借款		-	-
交易性金融负债		-	-
衍生金融负债	6.4.7.3	-	-
卖出回购金融资产款		27,005,445.21	36,424,267.29
应付清算款		1,447,488.29	666,148.16
应付赎回款		154,180.53	624,695.15
应付管理人报酬		28,153.21	39,181.96
应付托管费		9,384.39	13,060.68
应付销售服务费		6,470.20	9,330.51
应付投资顾问费		-	-
应交税费		2,118,646.70	2,119,696.10
应付利润		-	-
递延所得税负债		-	-
其他负债	6.4.7.9	152,950.45	138,815.85
负债合计		30,922,718.98	40,035,195.70
净资产:			
实收基金	6.4.7.10	104,767,557.76	139,931,897.05
其他综合收益	6.4.7.11	-	-
未分配利润	6.4.7.12	5,365,580.42	8,626,005.57
净资产合计		110,133,138.18	148,557,902.62
负债和净资产总计		141,055,857.16	188,593,098.32

注：报告截止日 2024 年 06 月 30 日，基金份额总额 104,767,557.76 份，其中下属 A 类基金份额净值 1.0520 元，基金份额总额 81,129,366.35 份；下属 B 类基金份额净值 1.0482 元，基金份额总额 23,242,777.96 份；下属 C 类基金份额净值 1.0784 元，基金份额总额 395,413.45 份。

6.2 利润表

会计主体：华泰柏瑞金字塔稳本增利债券型证券投资基金

本报告期：2024 年 1 月 1 日至 2024 年 6 月 30 日

单位：人民币元

项目	附注号	本期 2024年1月1日至2024 年6月30日	上年度可比期间 2023年1月1日至2023 年6月30日
一、营业总收入		2,933,983.02	4,642,432.90
1. 利息收入		14,589.41	33,122.33
其中：存款利息收入	6.4.7.13	14,589.41	18,052.55
债券利息收入		-	-
资产支持证券利息		-	-

收入			
买入返售金融资产收入		-	15,069.78
其他利息收入		-	-
2. 投资收益（损失以“-”填列）		1,523,359.15	2,949,619.09
其中：股票投资收益	6.4.7.14	-874,021.27	-625,931.13
基金投资收益		-	-
债券投资收益	6.4.7.15	2,323,289.75	3,538,447.82
资产支持证券投资	6.4.7.16	-	-
收益			
贵金属投资收益	6.4.7.17	-	-
衍生工具收益	6.4.7.18	-	-
股利收益	6.4.7.19	74,090.67	37,102.40
以摊余成本计量的金融资产终止确认产生的收益		-	-
其他投资收益		-	-
3. 公允价值变动收益（损失以“-”号填列）	6.4.7.20	1,392,413.40	1,621,594.20
4. 汇兑收益（损失以“-”号填列）		-	-
5. 其他收入（损失以“-”号填列）	6.4.7.21	3,621.06	38,097.28
减：二、营业总支出		700,454.10	598,011.85
1. 管理人报酬	6.4.10.2.1	202,857.12	277,748.56
其中：暂估管理人报酬		-	-
2. 托管费	6.4.10.2.2	67,619.00	92,582.83
3. 销售服务费	6.4.10.2.3	44,927.85	96,933.97
4. 投资顾问费		-	-
5. 利息支出		367,222.20	114,094.17
其中：卖出回购金融资产支出		367,222.20	114,094.17
6. 信用减值损失	6.4.7.22	-	-
7. 税金及附加		9,110.07	8,652.91
8. 其他费用	6.4.7.23	8,717.86	7,999.41
三、利润总额（亏损总额以“-”号填列）		2,233,528.92	4,044,421.05
减：所得税费用		-	-
四、净利润（净亏损以“-”号填列）		2,233,528.92	4,044,421.05
五、其他综合收益的税后净额		-	-
六、综合收益总额		2,233,528.92	4,044,421.05

6.3 净资产变动表

会计主体：华泰柏瑞金字塔稳本增利债券型证券投资基金

本报告期：2024 年 1 月 1 日至 2024 年 6 月 30 日

单位：人民币元

项目	本期 2024 年 1 月 1 日至 2024 年 6 月 30 日			
	实收基金	其他综合收益	未分配利润	净资产合计
一、上期期末净资产	139,931,897.05	-	8,626,005.57	148,557,902.62
加：会计政策变更	-	-	-	-
前期差错更正	-	-	-	-
其他	-	-	-	-
二、本期期初净资产	139,931,897.05	-	8,626,005.57	148,557,902.62
三、本期增减变动额（减少以“-”号填列）	-35,164,339.29	-	-3,260,425.15	-38,424,764.44
（一）、综合收益总额	-	-	2,233,528.92	2,233,528.92
（二）、本期基金份额交易产生的净资产变动数（净资产减少以“-”号填列）	-35,164,339.29	-	-2,085,357.35	-37,249,696.64
其中：1. 基金申购款	37,718,815.59	-	2,094,153.38	39,812,968.97
2. 基金赎回款	-72,883,154.88	-	-4,179,510.73	-77,062,665.61
（三）、本期向基金份额持有人分配利润产生的净资产变动（净资产减少以“-”号填列）	-	-	-3,408,596.72	-3,408,596.72
（四）、其他综合收益结转留存收益	-	-	-	-
四、本期期末净资产	104,767,557.76	-	5,365,580.42	110,133,138.18
项目	上年度可比期间 2023 年 1 月 1 日至 2023 年 6 月 30 日			

	实收基金	其他综合收益	未分配利润	净资产合计
一、上期期末净资产	136,749,800.91	-	13,654,399.22	150,404,200.13
加：会计政策变更	-	-	-	-
前期差错更正	-	-	-	-
其他	-	-	-	-
二、本期期初净资产	136,749,800.91	-	13,654,399.22	150,404,200.13
三、本期增减变动额(减少以“-”号填列)	86,385,751.99	-	1,540,738.01	87,926,490.00
(一)、综合收益总额	-	-	4,044,421.05	4,044,421.05
(二)、本期基金份额交易产生的净资产变动数(净资产减少以“-”号填列)	86,385,751.99	-	6,441,125.36	92,826,877.35
其中：1. 基金申购款	177,286,821.28	-	13,850,232.47	191,137,053.75
2. 基金赎回款	-90,901,069.29	-	-7,409,107.11	-98,310,176.40
(三)、本期向基金份额持有人分配利润产生的净资产变动(净资产减少以“-”号填列)	-	-	-8,944,808.40	-8,944,808.40
(四)、其他综合收益结转留存收益	-	-	-	-
四、本期期末净资产	223,135,552.90	-	15,195,137.23	238,330,690.13

报表附注为财务报表的组成部分。

本报告 6.1 至 6.4 财务报表由下列负责人签署：

韩勇

基金管理人负责人

房伟力

主管会计工作负责人

赵景云

会计机构负责人

6.4 报表附注

6.4.1 基金基本情况

华泰柏瑞金字塔稳本增利债券型证券投资基金(原友邦华泰中短期债券投资基金)(以下简称“本基金”)经中国证券监督管理委员会(以下简称“中国证监会”)证监基金字[2006]第 37 号《关于同意友邦华泰中短期债券投资基金募集的批复》核准,由友邦华泰基金管理有限公司(已自 2010 年 4 月 30 日起更名为华泰柏瑞基金管理有限公司)依照《中华人民共和国证券投资基金法》和《友邦华泰中短期债券投资基金基金合同》负责公开募集。本基金为契约型开放式,存续期限不定,首次设立募集不包括认购资金利息共募集人民币 5,652,942,702.72 元,业经普华永道中天会计师事务所有限公司普华永道中天验字(2006)第 32 号验资报告予以验证。经向中国证监会备案,《友邦华泰中短期债券投资基金基金合同》于 2006 年 4 月 13 日正式生效,基金合同生效日的基金份额总额为 5,654,301,635.20 份基金份额,其中认购资金利息折合 1,358,932.48 份基金份额。本基金的基金管理人为华泰柏瑞基金管理有限公司,基金托管人为招商银行股份有限公司。

根据本基金基金份额持有人大会审议通过的《关于友邦华泰中短期债券投资基金转型为友邦华泰金字塔稳本增利债券型证券投资基金有关事项的议案》,并经中国证监会证监基金字[2007]第 323 号《关于核准友邦华泰中短期债券投资基金基金份额持有人大会有关变更基金类别决议的批复》,本基金的基金类别自 2007 年 12 月 3 日起由原中短期债券基金转型为普通债券型基金。《友邦华泰金字塔稳本增利债券型证券投资基金基金合同》(现更名为《华泰柏瑞金字塔稳本增利债券型证券投资基金基金合同》)和《友邦华泰金字塔稳本增利债券型证券投资基金托管协议》(现更名为《华泰柏瑞金字塔稳本增利债券型证券投资基金托管协议》)自 2007 年 12 月 3 日起生效,原《友邦华泰中短期债券投资基金基金合同》和《友邦华泰中短期债券投资基金托管协议》自同日起失效。

根据《友邦华泰金字塔稳本增利债券型证券投资基金基金合同》和《友邦华泰金字塔稳本增利债券型证券投资基金招募说明书》并报中国证监会备案,自 2007 年 12 月 3 日起,本基金根据申购费用和销售服务费收取方式的不同,将基金份额分为不同的类别。在投资者申购时分级收取前端申购费用但免收销售服务费的称为 A 类基金份额,而不收取前端申购费用只从本类别基金资产中计提销售服务费的称为 B 类基金份额。本基金 A 类、B 类两种收费模式并存,由于基金费用的不同,本基金 A 类基金份额和 B 类基金份额分别计算基金份额净值,计算公式为计算日各类别基金资产净值除以计算日发售在外的该类别基金份额总数。投资人可自由选择申购某一类别的基金份额,但各类别基金份额之间不能相互转换。

根据《中华人民共和国证券投资基金法》和《华泰柏瑞金字塔稳本增利债券型证券投资基金

基金合同》的有关规定，本基金的投资范围自 2007 年 12 月 3 日起变更为具有良好流动性的金融工具，包括国内依法发行上市的债券、股票、权证以及法律法规或中国证监会允许基金投资的其他金融工具。其中，固定收益类资产(包括国债、金融债、企业债、可转换债券、资产支持证券、央行票据、债券回购、同业存款等)的比例不低于基金资产的 80%，投资于风险类资产(固定收益类资产以外的其它资产，包括股票、权证等)的比例不超过基金资产的 20%。此外，本基金可以参与一级市场新股申购，并持有因在一级市场申购所获得的股票以及因可转债转股所形成的股票，也可以直接投资于二级市场中的股票、权证等，还可以持有股票所派发的权证、可分离债券产生的权证。本基金持有现金(不包括结算备付金、存出保证金、应收申购款等)或到期日在一年以内的政府债券(含政策性金融债、央行票据)不低于基金资产净值的 5%，持有全部权证的市值不得超过基金资产净值的 3%。本基金转型后至 2015 年 9 月 30 日业绩比较基准为：中信标普全债指数×80%+一年期银行定期存款税后收益率×20%。根据本基金的基金管理人于 2015 年 9 月 28 日发布的《华泰柏瑞基金管理有限公司关于华泰柏瑞金字塔稳本增利债券型证券投资基金变更业绩比较基准并修改基金合同的公告》，自 2015 年 10 月 1 日起，本基金的业绩比较基准变更为：中债综合指数收益率×80%+一年期银行定期存款税后收益率×20%。

根据基金管理人华泰柏瑞基金管理有限公司于 2024 年 1 月 4 日发布的《关于华泰柏瑞金字塔稳本增利债券型证券投资基金增加 C 类基金份额并修改基金合同和托管协议的公告》的规定，经与基金托管人协商一致并报中国证监会备案，自 2024 年 1 月 4 日起对本基金增加 C 类基金份额。根据修改后的《华泰柏瑞金字塔稳本增利债券型证券投资基金基金合同》，本基金根据申购费、销售服务费收取方式的不同，将基金份额分为不同的类别。在投资者申购时分级收取前端申购费用但免收销售服务费的，称为 A 类基金份额；在投资者申购基金份额时不收取前端申购费用，而从本类别基金资产中计提销售服务费的，称为 B 类、C 类基金份额。本基金 A 类、B 类和 C 类基金份额分别设置代码，分别计算基金份额净值和基金份额累计净值并单独公告。投资者申购本基金时，可自行选择申购的基金份额类别。

本财务报表由本基金的基金管理人华泰柏瑞基金管理有限公司于 2024 年 8 月 31 日批准报出。

6.4.2 会计报表的编制基础

本基金的财务报表按照财政部于 2006 年 2 月 15 日及以后期间颁布的《企业会计准则—基本准则》、各项具体会计准则、《资产管理产品相关会计处理规定》及其他相关规定(以下合称“企业会计准则”)、中国证监会颁布的《证券投资基金信息披露 XBRL 模板第 3 号<年度报告和中期报告>》、中国证券投资基金业协会(以下简称“中国基金业协会”)颁布的《证券投资基金会计核算业务指

引》、《华泰柏瑞金字塔稳本增利债券型证券投资基金基金合同》和在财务报表附注 6.4.4 所列示的中国证监会、中国基金业协会发布的有关规定及允许的基金行业实务操作编制。

本财务报表以持续经营为基础编制。

6.4.3 遵循企业会计准则及其他有关规定的声明

本基金 2024 年 01 月 01 日至 2024 年 06 月 30 日止期间和 2024 年 01 月 04 日至 2024 年 06 月 30 日止期间的财务报表符合企业会计准则的要求，真实、完整地反映了本基金 2023 年 12 月 31 日和 2024 年 06 月 30 日的财务状况以及 2024 年 01 月 01 日至 2024 年 06 月 30 日止期间的经营成果和净资产变动情况等有关信息。

6.4.4 本报告期所采用的会计政策、会计估计与最近一期年度报告相一致的说明

本报告期所采用的会计政策、会计估计与最近一期年度报告相一致。

6.4.5 会计政策和会计估计变更以及差错更正的说明

6.4.5.1 会计政策变更的说明

本基金本报告期未发生会计政策变更。

6.4.5.2 会计估计变更的说明

本基金本报告期未发生会计估计变更。

6.4.5.3 差错更正的说明

本基金在本报告期间无须说明的会计差错更正。

6.4.6 税项

根据财政部、国家税务总局财税[2002]128 号《关于开放式证券投资基金有关税收问题的通知》、财税[2008]1 号《关于企业所得税若干优惠政策的通知》、财税[2012]85 号《关于实施上市公司股息红利差别化个人所得税政策有关问题的通知》、财税[2015]101 号《关于上市公司股息红利差别化个人所得税政策有关问题的通知》、财税[2016]36 号《关于全面推开营业税改征增值税试点的通知》、财税[2016]46 号《关于进一步明确全面推开营改增试点金融业有关政策的通知》、财税[2016]70 号《关于金融机构同业往来等增值税政策的补充通知》、财税[2016]140 号《关于明确金融 房地产开发 教育辅助服务等增值税政策的通知》、财税[2017]2 号《关于资管产品增值税政策有关问题的补充通知》、财税[2017]56 号《关于资管产品增值税有关问题的通知》、财税[2017]90 号《关于租入固定资产进项税额抵扣等增值税政策的通知》及其他相关财税法规和实务操作，主要税项列示如下：

(1) 资管产品运营过程中发生的增值税应税行为，以资管产品管理人为增值税纳税人。资管产品管理人运营资管产品过程中发生的增值税应税行为，暂适用简易计税方法，按照 3% 的征收率

缴纳增值税。对资管产品在 2018 年 1 月 1 日前运营过程中发生的增值税应税行为，未缴纳增值税的，不再缴纳；已缴纳增值税的，已纳税额从资管产品管理人以后月份的增值税应纳税额中抵减。

对证券投资基金管理人运用基金买卖股票、债券的转让收入免征增值税，对国债、地方政府债以及金融同业往来利息收入亦免征增值税。资管产品管理人运营资管产品提供的贷款服务，以 2018 年 1 月 1 日起产生的利息及利息性质的收入为销售额。资管产品管理人运营资管产品转让 2017 年 12 月 31 日前取得的非货物期货，可以选择按照实际买入价计算销售额，或者以 2017 年最后一个交易日的非货物期货结算价格作为买入价计算销售额。

(2) 对基金从证券市场中取得的收入，包括买卖股票、债券的差价收入，股票的股息、红利收入，债券的利息收入及其他收入，暂不征收企业所得税。

(3) 对基金取得的企业债券利息收入，应由发行债券的企业在向基金支付利息时代扣代缴 20% 的个人所得税。对基金从上市公司取得的股息红利所得，持股期限在 1 个月以内(含 1 个月)的，其股息红利所得全额计入应纳税所得额；持股期限在 1 个月以上至 1 年(含 1 年)的，暂减按 50% 计入应纳税所得额；持股期限超过 1 年的，暂免征收个人所得税。对基金持有的上市公司限售股，解禁后取得的股息、红利收入，按照上述规定计算纳税，持股时间自解禁日起计算；解禁前取得的股息、红利收入继续暂减按 50% 计入应纳税所得额。上述所得统一适用 20% 的税率计征个人所得税。

(4) 基金卖出股票按 0.1% 的税率缴纳股票交易印花税，买入股票不征收股票交易印花税。

(5) 本基金的城市维护建设税、教育费附加和地方教育附加等税费按照实际缴纳增值税额的适用比例计算缴纳。

6.4.7 重要财务报表项目的说明

6.4.7.1 货币资金

单位：人民币元

项目	本期末 2024 年 6 月 30 日
活期存款	3,308,672.79
等于：本金	3,308,016.13
加：应计利息	656.66
减：坏账准备	-
定期存款	-
等于：本金	-
加：应计利息	-
减：坏账准备	-
其中：存款期限 1 个月以内	-
存款期限 1-3 个月	-

存款期限 3 个月以上	-
其他存款	-
等于：本金	-
加：应计利息	-
减：坏账准备	-
合计	3,308,672.79

6.4.7.2 交易性金融资产

单位：人民币元

项目	本期末 2024 年 6 月 30 日				
	成本	应计利息	公允价值	公允价值变动	
股票	5,180,479.07	-	5,102,920.00	-77,559.07	
贵金属投资-金交所黄金合约	-	-	-	-	
债券	交易所市场	16,801,258.36	109,713.11	16,942,268.11	31,296.64
	银行间市场	112,479,214.43	1,523,426.57	115,293,426.57	1,290,785.57
	合计	129,280,472.79	1,633,139.68	132,235,694.68	1,322,082.21
资产支持证券	-	-	-	-	
基金	-	-	-	-	
其他	-	-	-	-	
合计	134,460,951.86	1,633,139.68	137,338,614.68	1,244,523.14	

注：债券投资中银行间同业市场交易债券均按现金流量折现法估值，具体估值模型、参数及结果由中央国债登记结算有限责任公司独立提供。

6.4.7.3 衍生金融资产/负债

6.4.7.3.1 衍生金融资产/负债期末余额

注：本基金本报告期末未持有衍生金融资产/负债。

6.4.7.3.2 期末基金持有的期货合约情况

注：本基金本报告期末未持有期货合约。

6.4.7.3.3 期末基金持有的黄金衍生品情况

注：本基金本报告期末未持有黄金衍生品。

6.4.7.4 买入返售金融资产

6.4.7.4.1 各项买入返售金融资产期末余额

注：本基金本报告期末未持有买入返售金融资产。

6.4.7.4.2 期末买断式逆回购交易中取得的债券

注：本基金本报告期末未持有从买断式逆回购交易中取得的债券。

6.4.7.4.3 按预期信用损失一般模型计提减值准备的说明

注：无。

6.4.7.5 债权投资

6.4.7.5.1 债权投资情况

注：本基金本报告期末未持有债权投资。

6.4.7.5.2 债权投资减值准备计提情况

注：本基金本报告期末未持有债权投资。

6.4.7.6 其他债权投资

6.4.7.6.1 其他债权投资情况

注：本基金本报告期末未持有其他债权投资。

6.4.7.6.2 其他债权投资减值准备计提情况

注：本基金本报告期末未持有其他债权投资。

6.4.7.7 其他权益工具投资

6.4.7.7.1 其他权益工具投资情况

注：本基金本报告期末未持有其他权益工具。

6.4.7.7.2 报告期末其他权益工具投资情况

注：本基金本报告期末未持有其他权益工具。

6.4.7.8 其他资产

单位：人民币元

项目	本期末 2024 年 6 月 30 日
应收利息	-
其他应收款	9,300.00
待摊费用	-
合计	9,300.00

6.4.7.9 其他负债

单位：人民币元

项目	本期末 2024 年 6 月 30 日
应付券商交易单元保证金	-
应付赎回费	6.04
应付证券出借违约金	-
应付交易费用	152,944.41
其中：交易所市场	136,283.11
银行间市场	16,661.30

应付利息	-
合计	152,950.45

6.4.7.10 实收基金

金额单位：人民币元

华泰柏瑞稳本增利债券 A

项目	本期 2024 年 1 月 1 日至 2024 年 6 月 30 日	
	基金份额（份）	账面金额
上年度末	106,493,210.70	106,493,210.70
本期申购	31,909,658.52	31,909,658.52
本期赎回（以“-”号填列）	-57,273,502.87	-57,273,502.87
基金拆分/份额折算前	-	-
基金拆分/份额折算调整	-	-
本期申购	-	-
本期赎回（以“-”号填列）	-	-
本期末	81,129,366.35	81,129,366.35

华泰柏瑞稳本增利债券 B

项目	本期 2024 年 1 月 1 日至 2024 年 6 月 30 日	
	基金份额（份）	账面金额
上年度末	33,438,686.35	33,438,686.35
本期申购	1,663,440.38	1,663,440.38
本期赎回（以“-”号填列）	-11,859,348.77	-11,859,348.77
基金拆分/份额折算前	-	-
基金拆分/份额折算调整	-	-
本期申购	-	-
本期赎回（以“-”号填列）	-	-
本期末	23,242,777.96	23,242,777.96

华泰柏瑞稳本增利债券 C

项目	本期 2024 年 1 月 4 日（基金合同生效日）至 2024 年 6 月 30 日	
	基金份额（份）	账面金额
上年度末	-	-
本期申购	4,145,716.69	4,145,716.69
本期赎回（以“-”号填列）	-3,750,303.24	-3,750,303.24
基金拆分/份额折算前	-	-
基金拆分/份额折算调整	-	-
本期申购	-	-
本期赎回（以“-”号填列）	-	-
本期末	395,413.45	395,413.45

注：申购含红利再投、转换入份额；赎回含转换出份额。

6.4.7.11 其他综合收益

注：本基金本报告期末无其他综合收益。

6.4.7.12 未分配利润

单位：人民币元

华泰柏瑞稳本增利债券 A

项目	已实现部分	未实现部分	未分配利润合计
上年度末	4,967,463.12	1,750,366.25	6,717,829.37
加：会计政策变更	-	-	-
前期差错更正	-	-	-
其他	-	-	-
本期期初	4,967,463.12	1,750,366.25	6,717,829.37
本期利润	727,074.02	1,083,324.46	1,810,398.48
本期基金份额交易产生的变动数	-929,279.73	-639,421.02	-1,568,700.75
其中：基金申购款	954,597.08	736,099.60	1,690,696.68
基金赎回款	-1,883,876.81	-1,375,520.62	-3,259,397.43
本期已分配利润	-2,744,144.08	-	-2,744,144.08
本期末	2,021,113.33	2,194,269.69	4,215,383.02

华泰柏瑞稳本增利债券 B

项目	已实现部分	未实现部分	未分配利润合计
上年度末	1,341,009.53	567,166.67	1,908,176.20
加：会计政策变更	-	-	-
前期差错更正	-	-	-
其他	-	-	-
本期期初	1,341,009.53	567,166.67	1,908,176.20
本期利润	110,300.63	312,792.30	423,092.93
本期基金份额交易产生的变动数	-307,478.84	-240,123.31	-547,602.15
其中：基金申购款	51,233.61	40,156.01	91,389.62
基金赎回款	-358,712.45	-280,279.32	-638,991.77
本期已分配利润	-664,452.64	-	-664,452.64
本期末	479,378.68	639,835.66	1,119,214.34

华泰柏瑞稳本增利债券 C

项目	已实现部分	未实现部分	未分配利润合计
基金合同生效日	-	-	-
加：会计政策变更	-	-	-
前期差错更正	-	-	-
其他	-	-	-
本期期初	-	-	-
本期利润	3,740.87	-3,703.36	37.51
本期基金份额交易产生的变动数	16,507.51	14,438.04	30,945.55

其中：基金申购款	210,144.47	101,922.61	312,067.08
基金赎回款	-193,636.96	-87,484.57	-281,121.53
本期已分配利润	-	-	-
本期末	20,248.38	10,734.68	30,983.06

6.4.7.13 存款利息收入

单位：人民币元

项目	本期	
	2024年1月1日至2024年6月30日	
活期存款利息收入		9,545.68
定期存款利息收入		-
其他存款利息收入		-
结算备付金利息收入		4,839.92
其他		203.81
合计		14,589.41

6.4.7.14 股票投资收益

6.4.7.14.1 股票投资收益项目构成

单位：人民币元

项目	本期	
	2024年1月1日至2024年6月30日	
股票投资收益——买卖股票差价收入		-874,021.27
股票投资收益——赎回差价收入		-
股票投资收益——申购差价收入		-
股票投资收益——证券出借差价收入		-
合计		-874,021.27

6.4.7.14.2 股票投资收益——买卖股票差价收入

单位：人民币元

项目	本期	
	2024年1月1日至2024年6月30日	
卖出股票成交总额		129,902,154.15
减：卖出股票成本总额		130,451,043.86
减：交易费用		325,131.56
买卖股票差价收入		-874,021.27

6.4.7.14.3 股票投资收益——证券出借差价收入

注：本基金本报告期内无股票投资收益——证券出借差价收入。

6.4.7.15 债券投资收益

6.4.7.15.1 债券投资收益项目构成

单位：人民币元

项目	本期
----	----

	2024年1月1日至2024年6月30日
债券投资收益——利息收入	2,671,995.20
债券投资收益——买卖债券（债转股及债券到期兑付）差价收入	-348,705.45
债券投资收益——赎回差价收入	-
债券投资收益——申购差价收入	-
合计	2,323,289.75

6.4.7.15.2 债券投资收益——买卖债券差价收入

单位：人民币元

项目	本期 2024年1月1日至2024年6月30日
卖出债券（债转股及债券到期兑付）成交总额	399,041,616.79
减：卖出债券（债转股及债券到期兑付）成本总额	396,001,769.94
减：应计利息总额	3,369,648.90
减：交易费用	18,903.40
买卖债券差价收入	-348,705.45

6.4.7.15.3 债券投资收益——赎回差价收入

注：本基金本报告期内无债券投资收益——赎回差价收入。

6.4.7.15.4 债券投资收益——申购差价收入

注：本基金本报告期内无债券投资收益——申购差价收入。

6.4.7.16 资产支持证券投资收益

6.4.7.16.1 资产支持证券投资收益项目构成

注：本基金本报告期无资产支持证券投资收益。

6.4.7.16.2 资产支持证券投资收益——买卖资产支持证券差价收入

注：本基金本报告期无资产支持证券投资收益——买卖资产支持证券差价收入。

6.4.7.16.3 资产支持证券投资收益——赎回差价收入

注：本基金本报告期内无资产支持证券投资收益——赎回差价收入。

6.4.7.16.4 资产支持证券投资收益——申购差价收入

注：本基金本报告期内无资产支持证券投资收益——申购差价收入。

6.4.7.17 贵金属投资收益

6.4.7.17.1 贵金属投资收益项目构成

注：本基金本报告期无贵金属投资收益。

6.4.7.17.2 贵金属投资收益——买卖贵金属差价收入

注：本基金本报告期内无贵金属投资收益——买卖贵金属差价收入。

6.4.7.17.3 贵金属投资收益——赎回差价收入

注：本基金本报告期内无贵金属投资收益——赎回差价收入。

6.4.7.17.4 贵金属投资收益——申购差价收入

注：本基金本报告期内无贵金属投资收益——申购差价收入。

6.4.7.18 衍生工具收益

6.4.7.18.1 衍生工具收益——买卖权证差价收入

注：本基金本报告期无衍生工具收益——买卖权证差价收入。

6.4.7.18.2 衍生工具收益——其他投资收益

注：本基金本报告期无衍生工具收益——其他投资收益。

6.4.7.19 股利收益

单位：人民币元

项目	本期 2024年1月1日至2024年6月30日
股票投资产生的股利收益	74,090.67
其中：证券出借权益补偿收入	-
基金投资产生的股利收益	-
合计	74,090.67

6.4.7.20 公允价值变动收益

单位：人民币元

项目名称	本期 2024年1月1日至2024年6月30日
1. 交易性金融资产	1,392,413.40
股票投资	-77,911.07
债券投资	1,470,324.47
资产支持证券投资	-
基金投资	-
贵金属投资	-
其他	-
2. 衍生工具	-
权证投资	-
3. 其他	-

减：应税金融商品公允价值变动产生的预估增值税	-
合计	1,392,413.40

6.4.7.21 其他收入

单位：人民币元

项目	本期 2024 年 1 月 1 日至 2024 年 6 月 30 日
基金赎回费收入	3,579.56
基金转换费收入	41.50
合计	3,621.06

注：1. 本基金的赎回费率按持有期间递减，不低于赎回费总额的 40% 归入基金资产。对持续持有期少于 7 日的投资者收取不低于 1.5% 的赎回费，并全额计入基金财产。

2. 本基金的转换费由申购补差费和转出基金的赎回费两部分构成，其中转出基金的不低于赎回费的 40% 归入转出基金的基金资产。

6.4.7.22 信用减值损失

注：本基金本报告期无信用减值损失。

6.4.7.23 其他费用

单位：人民币元

项目	本期 2024 年 1 月 1 日至 2024 年 6 月 30 日
审计费用	-
信息披露费	-
证券出借违约金	-
银行划款手续费	8,717.86
合计	8,717.86

6.4.7.24 分部报告

本基金以内部组织结构、管理要求、内部报告制度为依据确定经营分部，以经营分部为基础确定报告分部并披露分部信息。

经营分部是指本基金内同时满足下列条件的组成部分：(1) 该组成部分能够在日常活动中产生收入、发生费用；(2) 本基金管理人能够定期评价该组成部分的经营成果，以决定向其配置资源、评价其业绩；(3) 本基金能够取得该组成部分的财务状况、经营成果和现金流量等有关会计信息。如果两个或多个经营分部具有相似的经济特征，并且满足一定条件的，则合并为一个经营分部。

本基金目前以一个单一的经营分部运作，不需要进行分部报告的披露。

6.4.8 或有事项、资产负债表日后事项的说明

6.4.8.1 或有事项

截至资产负债表日，本基金并无须作披露的或有事项。

6.4.8.2 资产负债表日后事项

截至财务报表报出日，本基金并无须作披露的资产负债表日后事项。

6.4.9 关联方关系

6.4.9.1 本报告期存在控制关系或其他重大利害关系的关联方发生变化的情况

本报告期内存在控制关系或其他重大利害关系的关联方未发生变化。

6.4.9.2 本报告期与基金发生关联交易的各关联方

关联方名称	与本基金的关系
华泰柏瑞基金管理有限公司（“华泰柏瑞基金”）	基金管理人、B类C类基金份额的注册登记机构、基金销售机构
招商银行股份有限公司（“招商银行”）	基金托管人、基金销售机构
华泰证券股份有限公司（“华泰证券”）	基金管理人的股东、基金销售机构

注：下述关联交易均在正常业务范围内按一般商业条款订立。

6.4.10 本报告期及上年度可比期间的关联方交易

6.4.10.1 通过关联方交易单元进行的交易

6.4.10.1.1 股票交易

金额单位：人民币元

关联方名称	本期 2024年1月1日至2024年6月30日		上年度可比期间 2023年1月1日至2023年6月30日	
	成交金额	占当期股票 成交总额的比 例（%）	成交金额	占当期股票 成交总额的比 例（%）
华泰证券	45,949,413.80	17.69	49,555,948.02	37.26

6.4.10.1.2 债券交易

金额单位：人民币元

关联方名称	本期 2024年1月1日至2024年6月30日		上年度可比期间 2023年1月1日至2023年6月30日	
	成交金额	占当期债券 成交总额的比 例（%）	成交金额	占当期债券 成交总额的比 例（%）
华泰证券	45,172,292.78	19.07	107,981,627.34	25.62

6.4.10.1.3 债券回购交易

金额单位：人民币元

关联方名称	本期 2024年1月1日至2024年6月30日		上年度可比期间 2023年1月1日至2023年6月30日	
	成交金额	占当期债券回购 成交总额的比例 (%)	成交金额	占当期债券回购 成交总额的比例 (%)
华泰证券	-	-	125,000,000.00	29.00

6.4.10.1.4 权证交易

注：本基金本报告期及上年度可比期间均未通过关联方交易单元进行权证交易。

6.4.10.1.5 应支付关联方的佣金

金额单位：人民币元

关联方名称	本期 2024年1月1日至2024年6月30日			
	当期 佣金	占当期佣金总量 的比例 (%)	期末应付佣金余 额	占期末应付佣金 总额的比例 (%)
华泰证券	43,004.09	17.66	31,208.87	22.90
关联方名称	上年度可比期间 2023年1月1日至2023年6月30日			
	当期 佣金	占当期佣金总量 的比例 (%)	期末应付佣金余 额	占期末应付佣金 总额的比例 (%)
华泰证券	45,908.25	37.26	15,455.95	26.25

注：1、上述佣金参考市场价格经本基金的基金管理人与对方协商确定，以扣除由中国证券登记结算有限责任公司收取的证管费和经手费的净额列示。

2、该类佣金协议的服务范围还包括佣金收取方为本基金提供的证券投资研究成果和市场信息服务等（截至 2024 年 6 月 30 日）。

6.4.10.2 关联方报酬

6.4.10.2.1 基金管理费

单位：人民币元

项目	本期 2024年1月1日至2024年6月30日	上年度可比期间 2023年1月1日至2023年6月30日
当期发生的基金应支付的管理费	202,857.12	277,748.56
其中：应支付销售机构的客户维护费	62,559.43	102,254.79
应支付基金管理人的净管理费	140,297.69	175,493.77

注：支付基金管理人华泰柏瑞基金的管理人报酬按前一日基金资产净值 0.30%的年费率计提，逐日累计至每月月底，按月支付。其计算公式为：

$$\text{日管理人报酬} = \text{前一日基金资产净值} \times 0.30\% / \text{当年天数}。$$

6.4.10.2.2 基金托管费

单位：人民币元

项目	本期	上年度可比期间
	2024 年 1 月 1 日至 2024 年 6 月 30 日	2023 年 1 月 1 日至 2023 年 6 月 30 日
当期发生的基金应支付的托管费	67,619.00	92,582.83

注：支付基金托管人招商银行的托管费按前一日基金资产净值 0.10%的年费率计提，逐日累计至每月月底，按月支付。其计算公式为：

$$\text{日托管费} = \text{前一日基金资产净值} \times 0.10\% / \text{当年天数}。$$

6.4.10.2.3 销售服务费

单位：人民币元

获得销售服务费的各关联方名称	本期			
	2024 年 1 月 1 日至 2024 年 6 月 30 日			
	当期发生的基金应支付的销售服务费			
	华泰柏瑞稳本增利 债券 A	华泰柏瑞稳本增利 债券 B	华泰柏瑞稳本增利 债券 C	合计
招商银行股份有限公司	0.00	4,429.02	0.00	4,429.02
华泰证券股份有限公司	0.00	1,921.91	0.00	1,921.91
华泰柏瑞基金管理有限公司	0.00	251.28	0.00	251.28
合计	0.00	6,602.21	0.00	6,602.21
获得销售服务费的各关联方名称	上年度可比期间			
	2023 年 1 月 1 日至 2023 年 6 月 30 日			
	当期发生的基金应支付的销售服务费			
	华泰柏瑞稳本增利 债券 A	华泰柏瑞稳本增利 债券 B	华泰柏瑞稳本增利 债券 C	合计
招商银行股份有限公司	0.00	6,786.28	0.00	6,786.28
华泰证券股份有限公司	0.00	2,555.47	0.00	2,555.47
华泰柏瑞基金管理有限公司	0.00	24,668.18	0.00	24,668.18
合计	0.00	34,009.93	0.00	34,009.93

注：本基金 A 类基金份额不再计提销售服务费，B 类基金份额销售服务费按前一日 B 类基金资产净值的 0.30%的年费率计提，C 类基金份额销售服务费按前一日 C 类基金资产净值的 0.35%的年费率计提，计算方法如下：

$$H = E \times \text{年费率 (B 类 0.30\%; C 类 0.35\%)} \div \text{当年天数}$$

H 为每日 B 类或 C 类基金份额应支付的销售服务费

E 为前一日的 B 类或 C 类基金份额的基金资产净值

B 类或 C 类基金份额销售服务费每日计提，逐日累计至每月月底，按月支付，由基金托管人按照与基金管理人约定的时间从基金资产中一次性支取。

6.4.10.3 与关联方进行银行间同业市场的债券(含回购)交易

注：本基金本报告期及上年度可比期间未发生与关联方进行的银行间同业市场的债券(含回购)交易。

6.4.10.4 报告期内转融通证券出借业务发生重大关联交易事项的说明

6.4.10.4.1 与关联方通过约定申报方式进行的适用固定期限费率的证券出借业务的情况

注：本基金本报告期及上年度可比期间未发生与关联方通过约定申报方式进行的适用固定期限费率的证券出借业务。

6.4.10.4.2 与关联方通过约定申报方式进行的适用市场化期限费率的证券出借业务的情况

注：本基金本报告期及上年度可比期间未发生与关联方通过约定申报方式进行的适用市场化期限费率的证券出借业务。

6.4.10.5 各关联方投资本基金的情况

6.4.10.5.1 报告期内基金管理人运用固有资金投资本基金的情况

份额单位：份

项目	本期 2024 年 1 月 1 日至 2024 年 6 月 30 日		本期 2024 年 1 月 4 日（基金合同生效日）至 2024 年 6 月 30 日
	华泰柏瑞稳本增利 债券 A	华泰柏瑞稳本增利债券 B	华泰柏瑞稳本增利债券 C
基金合同生效日 （2007 年 12 月 3 日） 持有的基金份额	-	-	-
报告期初持有的基金 份额	-	-	-
报告期间申购/买入 总份额	-	-	-
报告期间因拆分变动 份额	-	-	-

减：报告期内赎回/卖出总份额	-	-	-
报告期末持有的基金份额	-	-	-
报告期末持有的基金份额占基金总份额比例	-	-	-
项目	上年度可比期间 2023 年 1 月 1 日至 2023 年 6 月 30 日		上年度可比期间 -
	华泰柏瑞稳本增利债券 A	华泰柏瑞稳本增利债券 B	华泰柏瑞稳本增利债券 C
基金合同生效日（2007 年 12 月 3 日）持有的基金份额	-	-	-
报告期初持有的基金份额	-	15,203,004.83	-
报告期内申购/买入总份额	-	0.00	-
报告期内因拆分变动份额	-	0.00	-
减：报告期内赎回/卖出总份额	-	0.00	-
报告期末持有的基金份额	-	15,203,004.83	-
报告期末持有的基金份额占基金总份额比例	-	6.8133%	-

注：1. 期间买入/申购总份额含转换入份额，期间卖出/赎回总份额含转换出份额。

2. 基金管理人投资本基金适用的认(申)购/赎回费率按照本基金招募说明书的规定执行。

6.4.10.5.2 报告期末除基金管理人之外的其他关联方投资本基金的情况

注：本报告期末及上年度末，除基金管理人之外的其他关联方未投资本基金。

6.4.10.6 由关联方保管的银行存款余额及当期产生的利息收入

单位：人民币元

关联方名称	本期 2024 年 1 月 1 日至 2024 年 6 月 30 日		上年度可比期间 2023 年 1 月 1 日至 2023 年 6 月 30 日	
	期末余额	当期利息收入	期末余额	当期利息收入
招商银行	3,308,672.79	9,545.68	8,902,632.19	11,139.36

注：本基金的银行存款由基金托管人招商银行股份有限公司保管，按银行同业利率计息。

6.4.10.7 本基金在承销期内参与关联方承销证券的情况

注：本基金本报告期内及上年度可比期间未在承销期内参与关联方承销的证券。

6.4.10.8 其他关联交易事项的说明

本基金本报告期及上年度可比期间无须作说明的其他关联交易事项。

6.4.11 利润分配情况

单位：人民币元

华泰柏瑞稳本增利债券 A								
序号	权益登记日	除息日		每 10 份基金份额分红数	现金形式发放总额	再投资形式发放总额	本期利润分配合计	备注
		场内	场外					
1	2024 年 3 月 22 日	-	2024 年 3 月 22 日	0.2800	2,346,531.35	397,612.73	2,744,144.08	-
合计	-	-	-	0.2800	2,346,531.35	397,612.73	2,744,144.08	-
华泰柏瑞稳本增利债券 B								
序号	权益登记日	除息日		每 10 份基金份额分红数	现金形式发放总额	再投资形式发放总额	本期利润分配合计	备注
		场内	场外					
1	2024 年 3 月 22 日	-	2024 年 3 月 22 日	0.2410	446,535.76	217,916.88	664,452.64	-
合计	-	-	-	0.2410	446,535.76	217,916.88	664,452.64	-

6.4.12 期末（2024 年 6 月 30 日）本基金持有的流通受限证券

6.4.12.1 因认购新发/增发证券而于期末持有的流通受限证券

注：本基金本期末无因认购新发/增发证券而于期末持有的流通受限证券。

6.4.12.2 期末持有的暂时停牌等流通受限股票

注：本基金本期末未持有暂时停牌的流通受限股票。

6.4.12.3 期末债券正回购交易中作为抵押的债券

6.4.12.3.1 银行间市场债券正回购

截至本报告期末 2024 年 06 月 30 日止，本基金从事银行间市场债券正回购交易形成的卖出回购证券款余额 25,005,445.21 元，是以如下债券作为质押：

金额单位：人民币元

债券代码	债券名称	回购到期日	期末估值单价	数量（张）	期末估值总额
102380461	23 首开	2024 年 7 月 1	104.45	100,000	10,444,975.34

	MTN002	日			
102380465	23 晋城国资 MTN001	2024 年 7 月 1 日	104.50	50,000	5,225,010.96
102382447	23 晋能电力 MTN010	2024 年 7 月 1 日	108.14	100,000	10,814,021.86
102382712	23 济南城建 MTN004B	2024 年 7 月 1 日	107.29	50,000	5,364,504.92
合计				300,000	31,848,513.08

6.4.12.3.2 交易所市场债券正回购

注：截止本报告期末，本基金从事交易所市场债券正回购交易形成的卖出回购证券余额 2,000,000.00 元。于 2024 年 7 月 2 日到期。该类交易要求本基金在回购期内持有的证券交易所交易的债券和/或在新质押式回购下转入质押库的债券，按证券交易所规定的比例折算为标准券后，不低于债券回购交易的余额。

6.4.12.4 期末参与转融通证券出借业务的证券

注：本基金本报告期末未参与转融通证券出借业务。

6.4.13 金融工具风险及管理

6.4.13.1 风险管理政策和组织架构

本基金是一只债券型基金，其长期平均风险和预期收益高于货币市场基金，低于股票型基金。本基金在日常经营活动中面临的与这些金融工具相关的风险主要包括信用风险、流动性风险及市场风险。本基金的基金管理人从事风险管理的主要目标是争取将以上风险控制在限定的范围之内，追求基金资产的长期稳健增值。

本基金的基金管理人建立的风险管理体系由“组织、制度、流程和报告”等四个方面构成。组织是指公司的风险管理组织架构包括董事会下设的风险管理与审计委员会、公司管理层的风险控制委员会、风险管理部和合规法律部以及公司各业务部门，董事会对建立基金风险管理内部控制系统和维持其有效性承担最终责任；制度是指风险管理相关的规章制度，是对组织职能及其工作流程等的具体规定；流程是风险管理的工作流程，它详细规定了各部门之间风险管理工作的内容和程序；报告是对流程的必要反映和记录，既是风险管理工作的重要环节，也是对风险管理工作的总结和披露。

本基金的基金管理人对于金融工具的风险管理方法主要是通过定性分析和定量分析的方法去估测各种风险产生的可能损失。从定性分析的角度出发，判断风险损失的严重程度和出现同类风险损失的频度。而从定量分析的角度出发，根据本基金的投资目标，结合基金资产所运用金融工

具特征，通过特定的风险量化指标、模型，日常的量化报告，确定风险损失的限度和相应置信程度，及时可靠地对各种风险进行监督、检查和评估，并通过相应决策，将风险控制在可承受的范围内。

6.4.13.2 信用风险

信用风险是指基金在交易过程中因交易对手未履行合约责任，或者基金所投资证券之发行人出现违约、拒绝支付到期本息等情况，导致基金资产损失和收益变化的风险。

本基金的基金管理人在交易前对交易对手的资信状况进行了充分的评估。本基金的银行存款存放在本基金的托管人招商银行，因而与银行存款相关的信用风险不重大。本基金在交易所进行的交易均以中国证券登记结算有限责任公司为交易对手完成证券交收和款项清算，违约风险可能性很小；在银行间同业市场进行交易前均对交易对手进行信用评估并对证券交割方式进行限制以控制相应的信用风险。

本基金的基金管理人建立了信用风险管理流程，通过对投资品种信用等级评估来控制证券发行人的信用风险，且通过分散化投资以分散信用风险。

于 2024 年 6 月 30 日，本基金持有的除国债、央行票据和政策性金融债以外的债券占基金资产净值的比例为 112.73%(2023 年 12 月 31 日：101.11%)。

6.4.13.3 流动性风险

流动性风险是指基金在履行与金融负债有关的义务时遇到资金短缺的风险。本基金的流动性风险一方面来自于基金份额持有人可随时要求赎回其持有的基金份额，另一方面来自于投资品种所处的交易市场不活跃而带来的变现困难或因投资集中而无法在市场出现剧烈波动的情况下以合理的价格变现。

针对兑付赎回资金的流动性风险，本基金的基金管理人每日对本基金的申购赎回情况进行严密监控并预测流动性需求，保持基金投资组合中的可用现金头寸与之相匹配。本基金的基金管理人在基金合同中设计了巨额赎回条款，约定在非常情况下赎回申请的处理方式，控制因开放申购赎回模式带来的流动性风险，有效保障基金持有人利益。

于 2024 年 6 月 30 日，除卖出回购金融资产款余额(该利息金额不重大)外，本基金所承担的

其他金融负债的合同约定到期日均为一个月以内且不计息，可赎回基金份额净值(净资产)无固定到期日且不计息，因此账面余额约为未折现的合约到期现金流量。

6.4.13.3.1 报告期内本基金组合资产的流动性风险分析

本基金的基金管理人在基金运作过程中严格按照《公开募集证券投资基金运作管理办法》及《公开募集开放式证券投资基金流动性风险管理规定》等法规的要求对本基金组合资产的流动性风险进行管理，通过独立的风险管理部门对本基金的组合持仓集中度指标、流通受限制的投资品种比例以及组合在短期内变现能力的综合指标等流动性指标进行持续的监测和分析。

本基金所持部分证券在证券交易所上市，其余亦可在银行间同业市场交易，部分基金资产流通暂时受限制不能自由转让的情况参见附注 6.4.12。此外，本基金可通过卖出回购金融资产方式借入短期资金应对流动性需求，其上限一般不超过基金持有的债券投资的公允价值。本基金主动投资于流动性受限资产的市值合计不得超过基金资产净值的 15%。于 2024 年 6 月 30 日，本基金持有的流动性受限资产的估值占基金资产净值的比例符合法律法规的相关要求。

本基金的基金管理人每日对基金组合资产中 7 个工作日可变现资产的可变现价值进行审慎评估与测算，确保每日确认的净赎回申请不得超过 7 个工作日可变现资产的可变现价值。

同时，本基金的基金管理人通过合理分散逆回购交易的到期日与交易对手的集中度；按照穿透原则对交易对手的财务状况、偿付能力及杠杆水平等进行必要的尽职调查与严格的准入管理，以及对不同的交易对手实施交易额度管理并进行动态调整等措施严格管理本基金从事逆回购交易的流动性风险和交易对手风险。此外，本基金的基金管理人建立了逆回购交易质押品管理制度：根据质押品的资质确定质押率水平；持续监测质押品的风险状况与价值变动以确保质押品按公允价值计算足额；并在与私募类证券资管产品及中国证监会认定的其他主体为交易对手开展逆回购交易时，可接受质押品的资质要求与基金合同约定的投资范围保持一致。

6.4.13.4 市场风险

市场风险是指基金所持金融工具的公允价值或未来现金流量因所处市场各类价格因素的变动而发生波动的风险，包括利率风险、外汇风险和其他价格风险。

6.4.13.4.1 利率风险

利率风险是指金融工具的公允价值或未来现金流量受市场利率变动而发生波动的风险。利率敏感性金融工具均面临由于市场利率上升而导致公允价值下降的风险，其中浮动利率类金融工具

还面临每个付息期间结束根据市场利率重新定价时对于未来现金流影响的风险。

本基金的基金管理人定期对本基金面临的利率敏感性缺口进行监控，并通过调整投资组合的久期等方法对上述利率风险进行管理。

6.4.13.4.1.1 利率风险敞口

单位：人民币元

本期末 2024年 6月 30日	1个月以内	1-3个月	3个月-1年	1-5年	5年以上	不计息	合计
资产							
货币资金	3,308,672.79	-	-	-	-	-	3,308,672.79
结算备付金	331,383.48	-	-	-	-	-	331,383.48
存出保证金	33,854.46	-	-	-	-	-	33,854.46
交易性金融资产	2,140,906.70	1,375,615.06	28,728,763.89	99,990,409.03	-	5,102,920.00	137,338,614.68
应收申购款	-	-	-	-	-	34,031.75	34,031.75

其他资产	-	-	-	-	-	9,300.00	9,300.00
资产总计	5,814,817.43	1,375,615.06	28,728,763.89	99,990,409.03	-	5,146,251.75	141,055,857.16
负债							
应付赎回款	-	-	-	-	-	154,180.53	154,180.53
应付管理人报酬	-	-	-	-	-	28,153.21	28,153.21
应付托管费	-	-	-	-	-	9,384.39	9,384.39
应付清算款	-	-	-	-	-	1,447,488.29	1,447,488.29
卖出回购金融资产款	27,005,445.21	-	-	-	-	-	27,005,445.21
应付销售	-	-	-	-	-	6,470.20	6,470.20

服务费							
应交税费						2,118,646.70	2,118,646.70
其他负债						152,950.45	152,950.45
负债总计	27,005,445.21					3,917,273.77	30,922,718.98
利率敏感度缺口	-21,190,627.78	1,375,615.06	28,728,763.89	99,990,409.03		1,228,977.98	110,133,138.18
上年度末 2023年 12月 31日	1个月以内	1-3个月	3个月-1年	1-5年	5年以上	不计息	合计
资产							
货币资金	2,090,298.77						-2,090,298.77
结算备付金	141,479.57						141,479.57
存出	23,484.15						23,484.15

保证金							
交易性金融资产	529,027.95	6,528,101.34	35,640,891.72	135,571,838.33	2,291,253.21	5,728,830.00	186,289,942.55
应收申购款	-	-	-	-	-	19,993.28	19,993.28
其他资产	-	-	-	-	-	27,900.00	27,900.00
资产总计	2,784,290.44	6,528,101.34	35,640,891.72	135,571,838.33	2,291,253.21	5,776,723.28	188,593,098.32
负债							
应付赎回款	-	-	-	-	-	624,695.15	624,695.15
应付管理人报酬	-	-	-	-	-	39,181.96	39,181.96
应付托管费	-	-	-	-	-	13,060.68	13,060.68
应付清	-	-	-	-	-	666,148.16	666,148.16

算款							
卖出回购金融资产款	36,424,267.29	-	-	-	-	-	36,424,267.29
应付销售服务费	-	-	-	-	-	9,330.51	9,330.51
应交税费	-	-	-	-	-	2,119,696.10	2,119,696.10
其他负债	-	-	-	-	-	138,815.85	138,815.85
负债总计	36,424,267.29	-	-	-	-	3,610,928.41	40,035,195.70
利率敏感度缺口	-33,639,976.85	6,528,101.34	35,640,891.72	135,571,838.33	2,291,253.21	2,165,794.87	148,557,902.62

注：各期限分类的标准按金融资产或金融负债的重新定价日或到期日孰早者进行分类。

6.4.13.4.1.2 利率风险的敏感性分析

假设	除市场利率以外的其他市场变量保持不变		
分析	相关风险变量的变动	对资产负债表日基金资产净值的影响金额（单位：人民币元）	
		本期末（2024年6月30日）	上年度末（2023年12月）

			31 日)
	市场利率下降 25 个基点	585,752.68	635,970.45
	市场利率上升 25 个基点	-580,819.26	-631,054.91

6.4.13.4.2 外汇风险

外汇风险是指金融工具的公允价值或未来现金流量因外汇汇率变动而发生波动的风险。本基金的所有资产及负债以人民币计价，因此无重大外汇风险。

6.4.13.4.3 其他价格风险

其他价格风险是指基金所持金融工具的公允价值或未来现金流量因除市场利率和外汇汇率以外的市场价格因素变动而发生波动的风险。本基金主要投资于证券交易所上市或银行间同业市场交易的股票和债券，所面临的其他价格风险来源于单个证券发行主体自身经营情况或特殊事项的影响，也可能来源于证券市场整体波动的影响。

本基金严格按照基金合同中对投资组合比例的要求进行资产配置，通过投资组合的分散化降低其他价格风险。此外，本基金的基金管理人每日对本基金所持有的证券价格实施监控，定期运用多种定量方法对基金进行风险度量，及时可靠地对风险进行跟踪和控制。

6.4.13.4.3.1 其他价格风险敞口

金额单位：人民币元

项目	本期末 2024 年 6 月 30 日		上年度末 2023 年 12 月 31 日	
	公允价值	占基金资产净值 比例 (%)	公允价值	占基金资产净值 比例 (%)
交易性金融资产—股票投资	5,102,920.00	4.63	5,728,830.00	3.86
交易性金融资产—基金投资	-	-	-	-
交易性金融资产—贵金属投资	-	-	-	-
衍生金融资产—权证投资	-	-	-	-
其他	-	-	-	-
合计	5,102,920.00	4.63	5,728,830.00	3.86

6.4.13.4.3.2 其他价格风险的敏感性分析

注：于 2024 年 6 月 30 日，本基金持有的交易性权益类投资公允价值占基金资产净值的比例为 4.63% (2023 年 12 月 31 日：3.86%)，因此除市场利率和外汇汇率以外的市场价格因素的变动对于本基金资产净值无重大影响 (2023 年 12 月 31 日：同)。

6.4.14 公允价值

6.4.14.1 金融工具公允价值计量的方法

公允价值计量结果所属的层次，由对公允价值计量整体而言具有重要意义的输入值所属的最低层次决定：

第一层次：相同资产或负债在活跃市场上未经调整的报价。

第二层次：除第一层次输入值外相关资产或负债直接或间接可观察的输入值。

第三层次：相关资产或负债的不可观察输入值。

6.4.14.2 持续的以公允价值计量的金融工具

6.4.14.2.1 各层次金融工具的公允价值

单位：人民币元

公允价值计量结果所属的层次	本期末 2024 年 6 月 30 日	上年度末 2023 年 12 月 31 日
第一层次	13,959,342.63	17,025,922.41
第二层次	123,379,272.05	169,264,020.14
第三层次	-	-
合计	137,338,614.68	186,289,942.55

6.4.14.2.2 公允价值所属层次间的重大变动

本基金以导致各层次之间转换的事项发生日为确认各层次之间转换的时点。

对于证券交易所上市的股票和债券，若出现重大事项停牌、交易不活跃 (包括涨跌停时的交易不活跃)、或属于非公开发行等情况，本基金不会于停牌日至交易恢复活跃日期间、交易不活跃期间及限售期间将相关股票和债券的公允价值列入第一层次；并根据估值调整中采用的不可观察输入值对于公允价值的影响程度，确定相关股票和债券公允价值应属第二层次还是第三层次。

6.4.14.3 非持续的以公允价值计量的金融工具的说明

于 2024 年 6 月 30 日，本基金未持有非持续的以公允价值计量的金融资产 (2023 年 12 月 31 日：同)。

6.4.14.4 不以公允价值计量的金融工具的相关说明

不以公允价值计量的金融资产和负债主要包括应收款项和其他金融负债，其账面价值与公允价值相差很小。

6.4.15 有助于理解和分析会计报表需要说明的其他事项

截至资产负债表日，本基金无需要说明的其他重要事项。

§ 7 投资组合报告

7.1 期末基金资产组合情况

金额单位：人民币元

序号	项目	金额	占基金总资产的比例 (%)
1	权益投资	5,102,920.00	3.62
	其中：股票	5,102,920.00	3.62
2	基金投资	-	-
3	固定收益投资	132,235,694.68	93.75
	其中：债券	132,235,694.68	93.75
	资产支持证券	-	-
4	贵金属投资	-	-
5	金融衍生品投资	-	-
6	买入返售金融资产	-	-
	其中：买断式回购的买入返售金融资产	-	-
7	银行存款和结算备付金合计	3,640,056.27	2.58
8	其他各项资产	77,186.21	0.05
9	合计	141,055,857.16	100.00

7.2 报告期末按行业分类的股票投资组合

7.2.1 报告期末按行业分类的境内股票投资组合

金额单位：人民币元

代码	行业类别	公允价值 (元)	占基金资产净值比例 (%)
A	农、林、牧、渔业	-	-
B	采矿业	1,273,650.00	1.16
C	制造业	3,437,970.00	3.12
D	电力、热力、燃气及水生产和供应业	-	-
E	建筑业	391,300.00	0.36
F	批发和零售业	-	-
G	交通运输、仓储和邮政业	-	-
H	住宿和餐饮业	-	-
I	信息传输、软件和信息技术服务业	-	-

J	金融业	-	-
K	房地产业	-	-
L	租赁和商务服务业	-	-
M	科学研究和技术服务业	-	-
N	水利、环境和公共设施管理业	-	-
O	居民服务、修理和其他服务业	-	-
P	教育	-	-
Q	卫生和社会工作	-	-
R	文化、体育和娱乐业	-	-
S	综合	-	-
	合计	5,102,920.00	4.63

7.2.2 报告期末按行业分类的港股通投资股票投资组合

注：本基金本报告期末未持有港股通投资股票。

7.3 期末按公允价值占基金资产净值比例大小排序的所有股票投资明细

金额单位：人民币元

序号	股票代码	股票名称	数量（股）	公允价值（元）	占基金资产净值比例（%）
1	000975	山金国际	30,000	488,700.00	0.44
2	600489	中金黄金	30,000	444,000.00	0.40
3	688008	澜起科技	7,000	400,120.00	0.36
4	300811	铂科新材	9,000	395,100.00	0.36
5	601669	中国电建	70,000	391,300.00	0.36
6	605333	沪光股份	14,000	389,900.00	0.35
7	688041	海光信息	5,500	386,760.00	0.35
8	600160	巨化股份	16,000	386,080.00	0.35
9	603986	兆易创新	4,000	382,480.00	0.35
10	600362	江西铜业	16,000	378,880.00	0.34
11	600893	航发动力	10,000	365,500.00	0.33
12	688012	中微公司	2,500	353,150.00	0.32
13	600188	兖矿能源	15,000	340,950.00	0.31

注：自 2024 年 7 月 25 日起，证券代码为 000975 的证券简称由“银泰黄金”变更为“山金国际”。

7.4 报告期内股票投资组合的重大变动

7.4.1 累计买入金额超出期初基金资产净值 2%或前 20 名的股票明细

金额单位：人民币元

序号	股票代码	股票名称	本期累计买入金额	占期初基金资产净值比例（%）
1	688041	海光信息	3,536,814.77	2.38
2	688248	南网科技	3,134,151.32	2.11
3	300811	铂科新材	3,100,280.00	2.09
4	300474	景嘉微	2,953,839.00	1.99
5	300212	易华录	2,916,310.00	1.96

6	603986	兆易创新	2,910,879.00	1.96
7	000975	山金国际	2,327,437.00	1.57
8	002756	永兴材料	2,272,125.00	1.53
9	000425	徐工机械	2,062,729.00	1.39
10	600176	中国巨石	2,054,417.00	1.38
11	601658	邮储银行	1,951,300.00	1.31
12	002180	纳思达	1,902,527.00	1.28
13	002436	兴森科技	1,824,906.00	1.23
14	002156	通富微电	1,746,480.00	1.18
15	600547	山东黄金	1,745,069.00	1.17
16	600489	中金黄金	1,677,868.00	1.13
17	601669	中国电建	1,515,200.00	1.02
18	002155	湖南黄金	1,480,357.00	1.00
19	600487	亨通光电	1,475,470.00	0.99
20	600893	航发动力	1,460,625.00	0.98

注：1、不考虑相关交易费用。

7.4.2 累计卖出金额超出期初基金资产净值 2%或前 20 名的股票明细

金额单位：人民币元

序号	股票代码	股票名称	本期累计卖出金额	占期初基金资产净值比例(%)
1	300474	景嘉微	3,392,652.00	2.28
2	300212	易华录	3,214,037.00	2.16
3	688041	海光信息	3,191,831.40	2.15
4	688248	南网科技	3,097,651.37	2.09
5	603986	兆易创新	2,970,170.20	2.00
6	300811	铂科新材	2,754,764.40	1.85
7	000975	山金国际	2,515,694.00	1.69
8	002756	永兴材料	2,251,861.60	1.52
9	600547	山东黄金	2,109,825.00	1.42
10	600176	中国巨石	2,080,252.00	1.40
11	000425	徐工机械	2,079,250.00	1.40
12	601658	邮储银行	1,970,900.00	1.33
13	600988	赤峰黄金	1,959,268.00	1.32
14	600489	中金黄金	1,907,917.00	1.28
15	002180	纳思达	1,890,012.00	1.27
16	002436	兴森科技	1,787,257.00	1.20
17	002156	通富微电	1,768,793.00	1.19
18	002155	湖南黄金	1,592,889.00	1.07
19	600487	亨通光电	1,494,587.00	1.01
20	600031	三一重工	1,449,600.00	0.98

注：1、不考虑相关交易费用。

7.4.3 买入股票的成本总额及卖出股票的收入总额

单位：人民币元

买入股票成本（成交）总额	129,903,044.93
卖出股票收入（成交）总额	129,902,154.15

注：“买入金额”（或“买入股票成本”）、“卖出金额”（或“卖出股票收入”）均按买卖成交金额（成交单价乘以成交数量）填列，不考虑相关交易费用。

7.5 期末按债券品种分类的债券投资组合

金额单位：人民币元

序号	债券品种	公允价值	占基金资产净值比例（%）
1	国家债券	8,085,845.48	7.34
2	央行票据	-	-
3	金融债券	-	-
	其中：政策性金融债	-	-
4	企业债券	-	-
5	企业短期融资券	-	-
6	中期票据	115,293,426.57	104.69
7	可转债（可交换债）	8,856,422.63	8.04
8	同业存单	-	-
9	其他	-	-
10	合计	132,235,694.68	120.07

7.6 期末按公允价值占基金资产净值比例大小排序的前五名债券投资明细

金额单位：人民币元

序号	债券代码	债券名称	数量（张）	公允价值	占基金资产净值比例（%）
1	102382447	23 晋能电力 MTN010	100,000	10,814,021.86	9.82
2	102383347	23 云能投 MTN006B	100,000	10,731,432.79	9.74
3	102380556	23 华阳新材 MTN004	100,000	10,474,224.66	9.51
4	102380465	23 晋城国资 MTN001	100,000	10,450,021.92	9.49
5	102380461	23 首开 MTN002	100,000	10,444,975.34	9.48

7.7 期末按公允价值占基金资产净值比例大小排序的所有资产支持证券投资明细

注：本基金本报告期末未持有资产支持证券。

7.8 报告期末按公允价值占基金资产净值比例大小排序的前五名贵金属投资明细

注：本基金本报告期末未持有贵金属投资。

7.9 期末按公允价值占基金资产净值比例大小排序的前五名权证投资明细

注：本基金本报告期末未持有权证。

7.10 本基金投资股指期货的投资政策

注：本基金本报告期末未持有股指期货。

7.11 报告期末本基金投资的国债期货交易情况说明

7.11.1 本期国债期货投资政策

注：本基金本报告期末未持有国债期货。

7.11.2 本期国债期货投资评价

注：本基金本报告期末未持有国债期货。

7.12 投资组合报告附注

7.12.1 基金投资的前十名证券的发行主体本期是否出现被监管部门立案调查，或在报告编制日前一年内受到公开谴责、处罚的情形

本基金投资的前十名证券的发行主体中，江西铜业（600362）在报告编制日前一年内曾受到深圳证券交易所、山东证监局的处罚。

23 首开 MTN002 的发行主体首开股份在报告编制日前一年内曾受到中国证券监督管理委员会北京监管局的处罚。

本基金对上述主体所发行证券的投资决策程序符合相关法律法规、基金合同及公司投资制度的要求。

报告期内基金投资的前十名证券的其他发行主体，没有被监管部门立案调查的情形，也没有在报告编制日前一年内受到公开谴责、处罚的情形。

7.12.2 基金投资的前十名股票是否超出基金合同规定的备选股票库

基金投资的前十名股票中，没有投资于超出基金合同规定备选股票库之外的情形。

7.12.3 期末其他各项资产构成

单位：人民币元

序号	名称	金额
1	存出保证金	33,854.46
2	应收清算款	-
3	应收股利	-
4	应收利息	-
5	应收申购款	34,031.75
6	其他应收款	9,300.00
7	待摊费用	-
8	其他	-
9	合计	77,186.21

7.12.4 期末持有的处于转股期的可转换债券明细

金额单位：人民币元

序号	债券代码	债券名称	公允价值	占基金资产净值比例 (%)
1	113021	中信转债	708,919.73	0.64
2	113052	兴业转债	541,088.36	0.49
3	113621	彤程转债	526,251.51	0.48
4	123114	三角转债	524,338.58	0.48
5	127020	中金转债	481,773.42	0.44
6	127072	博实转债	478,300.16	0.43
7	113632	鹤 21 转债	472,021.37	0.43
8	123090	三诺转债	467,292.93	0.42
9	128136	立讯转债	456,788.16	0.41
10	123121	帝尔转债	453,997.15	0.41
11	118012	微芯转债	452,098.96	0.41
12	113616	韦尔转债	449,072.88	0.41
13	128131	崇达转 2	443,317.75	0.40
14	118024	冠宇转债	438,615.89	0.40
15	127066	科利转债	436,385.32	0.40
16	113582	火炬转债	399,144.25	0.36
17	110081	闻泰转债	396,408.99	0.36
18	128122	兴森转债	374,240.01	0.34
19	113045	环旭转债	356,367.21	0.32

7.12.5 期末前十名股票中存在流通受限情况的说明

注：本基金本报告期末前十名股票中不存在流通受限情况。

7.12.6 投资组合报告附注的其他文字描述部分

由于四舍五入的原因，分项之和与合计项之间可能存在尾差。

§ 8 基金份额持有人信息

8.1 期末基金份额持有人户数及持有人结构

份额单位：份

份额级别	持有人户数 (户)	户均持有的基金份额	持有人结构			
			机构投资者		个人投资者	
			持有份额	占总份额比例 (%)	持有份额	占总份额比例 (%)
华泰柏瑞稳本增利债券 A	4,620	17,560.47	31,886,618.92	39.30	49,242,747.43	60.70
华泰柏瑞	4,145	5,607.43	1,508.93	0.01	23,241,269.03	99.99

稳本增利债券 B						
华泰柏瑞稳本增利债券 C	73	5,416.62	0.00	0.00	395,413.45	100.00
合计	8,835	11,858.24	31,888,127.85	30.44	72,879,429.91	69.56

注：分级基金机构/个人投资者持有份额占总份额比例的计算中，对下属分级基金，比例的分母采用各自级别的份额，对合计数，比例的分母采用下属分级基金份额的合计数（即期末基金份额总额）。

8.2 期末基金管理人的从业人员持有本基金的情况

项目	份额级别	持有份额总数（份）	占基金总份额比例（%）
基金管理人所有从业人员持有本基金	华泰柏瑞稳本增利债券 A	146,546.14	0.1806
	华泰柏瑞稳本增利债券 B	98.35	0.0004
	华泰柏瑞稳本增利债券 C	186,855.35	47.2557
	合计	333,499.84	0.3183

8.3 期末基金管理人的从业人员持有本开放式基金份额总量区间情况

项目	份额级别	持有基金份额总量的数量区间（万份）
本公司高级管理人员、基金投资和研究部门负责人持有本开放式基金	华泰柏瑞稳本增利债券 A	0
	华泰柏瑞稳本增利债券 B	0
	华泰柏瑞稳本增利债券 C	0
	合计	0
本基金基金经理持有本开放式基金	华泰柏瑞稳本增利债券 A	10~50
	华泰柏瑞稳本增利债券 B	0
	华泰柏瑞稳本增利债券 C	0
	合计	10~50

§ 9 开放式基金份额变动

单位：份

项目	华泰柏瑞稳本增利债券 A	华泰柏瑞稳本增利债券 B	华泰柏瑞稳本增利债券 C
基金合同生效日（2007 年 12 月 3 日）基金份额总额	131,333,847.25	-	-
本报告期期初基金份额总额	106,493,210.70	33,438,686.35	-
本报告期基金	31,909,658.52	1,663,440.38	4,145,716.69

总申购份额			
减：本报告期基金总赎回份额	57,273,502.87	11,859,348.77	3,750,303.24
本报告期基金拆分变动份额	-	-	-
本报告期末基金份额总额	81,129,366.35	23,242,777.96	395,413.45

§ 10 重大事件揭示

10.1 基金份额持有人大会决议

本报告期内未召开基金份额持有人大会。

10.2 基金管理人、基金托管人的专门基金托管部门的重大人事变动

基金管理人重大人事变动：2024 年 1 月 19 日，公司股东会书面决定尹雷先生担任公司独立董事，陆楨女士不再担任公司独立董事。

上述人事变动已按相关规定备案、报告。

报告期内本基金托管人的专门基金托管部门无重大人事变动。

10.3 涉及基金管理人、基金财产、基金托管业务的诉讼

本报告期内无涉及基金管理人、基金财产、基金托管业务的诉讼。

10.4 基金投资策略的改变

报告期内基金投资策略未改变。

10.5 为基金进行审计的会计师事务所情况

报告期内基金未改聘为其审计的会计师事务所。

10.6 管理人、托管人及其高级管理人员受稽查或处罚等情况

10.6.1 管理人及其高级管理人员受稽查或处罚等情况

注：报告期内基金管理人及其高级管理人员未受监管部门稽查或处罚。

10.6.2 托管人及其高级管理人员受稽查或处罚等情况

注：报告期内基金托管人及其高级管理人员未受监管部门稽查或处罚。

10.7 基金租用证券公司交易单元的有关情况

10.7.1 基金租用证券公司交易单元进行股票投资及佣金支付情况

金额单位：人民币元

券商名称	交易单元数量	股票交易		应支付该券商的佣金		备注
		成交金额	占当期股票成交总额的比例 (%)	佣金	占当期佣金总量的比例 (%)	
广发证券	2	134,174,312.27	51.64	126,443.46	51.92	-
华泰证券	5	45,949,413.80	17.69	43,004.09	17.66	-
上海证券	2	34,819,637.73	13.40	32,936.96	13.53	-
方正证券	4	28,021,133.80	10.79	26,269.32	10.79	-
银河证券	2	10,652,109.21	4.10	9,013.88	3.70	-
平安证券	2	4,008,001.85	1.54	3,791.27	1.56	-
中信建投	2	2,180,590.42	0.84	2,062.25	0.85	-
国金证券	1	-	-	-	-	-
招商证券	2	-	-	-	-	-
中信证券	2	-	-	-	-	-

注：本报告期内：1、选择代理证券买卖的证券经营机构的标准：公司应选择财务状况良好，经营行为规范，具备研究实力的证券公司及专业研究机构，向其或其合作券商租用基金专用交易席位。公司选择的提供交易单元的券商应当满足下列基本条件：1) 具有相应的业务经营资格；2) 诚信记录良好，最近两年无重大违法违规行，未受监管机构重大处罚；3) 资金雄厚，信誉良好。内部管理规范、严格，具备健全的内控制度，并能满足本基金运作高度保密的要求；4) 具备基金运作所需的高效、安全的通讯条件，交易设施符合代理基金进行证券交易的需，并能为基金提供全面的信息服；5) 具备研究实力，有固定的研究机构和专门研究人员，能及时全面地为基金提供宏观经济、行业情况、市场走向、股票分析的研究报告及周到的信息服务，并能根据基金投资的特定要求，提供专题研究报告。

2、选择代理证券买卖的证券经营机构的程序：基金管理人根据以上标准进行考察后确定证券经营机构的选择。基金管理人与被选择的证券经营机构签订交易单元租用协议和证券研究服务协议。

3、本基金无变更租用证券公司交易单元的情况。

10.7.2 基金租用证券公司交易单元进行其他证券投资的情况

金额单位：人民币元

券商名称	债券交易		债券回购交易		权证交易	
	成交金额	占当期债券	成交金额	占当期债券回购成交总	成交金额	占当期权证
		券				证

		成交总额 的比例 (%)		额的比例 (%)		成交总额 的比例 (%)
广发证 券	140,236,862 .05	59.21	327,300,000. 00	74.05	-	-
华泰证 券	45,172,292. 78	19.07	-	-	-	-
上海证 券	19,081,908. 86	8.06	70,000,000.0 0	15.84	-	-
方正证 券	22,183,163. 95	9.37	2,000,000.00	0.45	-	-
银河证 券	9,008,079.0 6	3.80	40,700,000.0 0	9.21	-	-
平安证 券	498,136.71	0.21	-	-	-	-
中信建 投	683,680.00	0.29	2,000,000.00	0.45	-	-
国金证 券	-	-	-	-	-	-
招商证 券	-	-	-	-	-	-
中信证 券	-	-	-	-	-	-

10.8 其他重大事件

序号	公告事项	法定披露方式	法定披露日期
1	华泰柏瑞基金管理有限公司关于变更网上直销汇款交易业务的收款银行账户的公告	证监会规定报刊和网站	2024 年 06 月 25 日
2	华泰柏瑞基金管理有限公司关于提醒投资者防范不法分子假冒公司名义从事非法活动的公告	证监会规定报刊和网站	2024 年 03 月 29 日
3	华泰柏瑞金字塔稳本增利债券型证券投资基金分红公告	证监会规定报刊和网站	2024 年 03 月 21 日
4	华泰柏瑞金字塔稳本增利债券型证券投资基金暂停申购（含转换转入、定期定额投资）业务的公告	证监会规定报刊和网站	2024 年 03 月 20 日
5	华泰柏瑞基金管理有限公司关于终止和合期货有限公司办理旗下基金相关业务公告	证监会规定报刊和网站	2024 年 02 月 21 日
6	华泰柏瑞基金管理有限公司关于对营业执照吊销客户采取限制交易措施的公告	证监会规定报刊和网站	2024 年 02 月 01 日
7	华泰柏瑞基金管理有限公司关于终止北京中期时代基金销售有限公司办理旗下基金相关业务公告	证监会规定报刊和网站	2024 年 01 月 06 日

8	华泰柏瑞基金管理有限公司关于华泰柏瑞金字塔稳本增利债券型证券投资基金增加 C 类基金份额并修改基金合同和托管协议的公告	证监会规定报刊和网站	2024 年 01 月 04 日
9	华泰柏瑞金字塔稳本增利债券型证券投资基金 C 类份额开放日常申购(赎回、转换、定期定额投资)的公告	证监会规定报刊和网站	2024 年 01 月 04 日

§ 11 影响投资者决策的其他重要信息

11.1 报告期内单一投资者持有基金份额比例达到或超过 20%的情况

投资者类别	报告期内持有基金份额变化情况					报告期末持有基金情况	
	序号	持有基金份额比例达到或者超过 20%的时间区间	期初份额	申购份额	赎回份额	持有份额	份额占比 (%)
机构	1	20240101-20240430;	30,864,598.65	0.00	19,033,150.67	11,831,447.98	11.29

产品特有风险

本基金报告期内有单一持有人持有基金份额超过 20%的情形。如果这些份额持有比例较大的投资者赎回，可能导致巨额赎回，从而引发流动性风险，可能对基金产生如下影响：（1）延期办理赎回申请或暂停赎回的风险。当发生巨额赎回时，投资者可能面临赎回申请延期办理、延缓支付或暂停赎回的风险。（2）基金净值大幅波动的风险。基金管理人为了应对大额赎回可能短时间内进行资产变现，这将对基金资产净值产生不利影响，同时可能发生大额赎回费用归入基金资产、基金份额净值保留位数四舍五入等问题，这些都可能会造成基金资产净值的较大波动。（3）基金投资目标偏离的风险。单一投资者大额赎回后可能导致基金规模缩小，基金将面临投资银行间债券、交易所债券时交易困难的情形，从而使得实现基金投资目标存在一定的不确定性。（4）基金合同提前终止的风险。如果投资者大额赎回可能导致基金资产规模过小，不能满足存续的条件，基金将根据基金合同的约定面临合同终止清算、转型等风险。本基金管理人将密切关注申赎动向，审慎评估大额申赎对基金持有集中度的影响，同时将完善流动性风险管控机制，最大限度的保护基金份额持有人的合法权益。

11.2 影响投资者决策的其他重要信息

注：无。

§ 12 备查文件目录

12.1 备查文件目录

- 1、本基金的中国证监会批准募集文件
- 2、本基金的《基金合同》
- 3、本基金的《招募说明书》
- 4、本基金的《托管协议》

5、基金管理人业务资格批件、营业执照

6、本基金的公告

12.2 存放地点

上海市浦东新区民生路 1199 弄证大五道口广场 1 号楼 17 层

托管人住所

12.3 查阅方式

投资者可在营业时间免费查阅，也可按工本费购买复印件。投资者对本报告如有疑问，可咨询基金管理人华泰柏瑞基金管理有限公司。客户服务热线：400-888-0001（免长途费） 021-3878 4638 公司网址：www.huatai-pb.com

华泰柏瑞基金管理有限公司

2024 年 8 月 31 日