

华安中债 1-5 年国开行债券交易型开放式
指数证券投资基金联接基金
2024 年中期报告

2024 年 6 月 30 日

基金管理人：华安基金管理有限公司

基金托管人：上海浦东发展银行股份有限公司

送出日期：2024 年 8 月 31 日

§ 1 重要提示及目录

1.1 重要提示

基金管理人的董事会、董事保证本报告所载资料不存在虚假记载、误导性陈述或重大遗漏，并对其内容的真实性、准确性和完整性承担个别及连带的法律责任。本中期报告已经三分之二以上独立董事签字同意，并由董事长签发。

基金托管人上海浦东发展银行股份有限公司根据本基金合同规定，于 2024 年 08 月 28 日复核了本报告中的财务指标、净值表现、利润分配情况、财务会计报告、投资组合报告等内容，保证复核内容不存在虚假记载、误导性陈述或者重大遗漏。

基金管理人承诺以诚实信用、勤勉尽责的原则管理和运用基金资产，但不保证基金一定盈利。

基金的过往业绩并不代表其未来表现。投资有风险，投资者在作出投资决策前应仔细阅读本基金的招募说明书及其更新。

本报告中财务资料未经审计。

本报告期自 2024 年 01 月 01 日起至 06 月 30 日止。

1.2 目录

| | |
|---|-----------|
| § 1 重要提示及目录 | 2 |
| 1.1 重要提示 | 2 |
| 1.2 目录 | 3 |
| § 2 基金简介 | 5 |
| 2.1 基金基本情况 | 5 |
| 2.2 基金产品说明 | 5 |
| 2.3 基金管理人和基金托管人 | 6 |
| 2.4 信息披露方式 | 7 |
| 2.5 其他相关资料 | 7 |
| § 3 主要财务指标和基金净值表现 | 7 |
| 3.1 主要会计数据和财务指标 | 7 |
| 3.2 基金净值表现 | 8 |
| § 4 管理人报告 | 11 |
| 4.1 基金管理人及基金经理情况 | 11 |
| 4.2 管理人对报告期内本基金运作合规守信情况的说明 | 12 |
| 4.3 管理人对报告期内公平交易情况的专项说明 | 12 |
| 4.4 管理人对报告期内基金的投资策略和业绩表现的说明 | 14 |
| 4.5 管理人对宏观经济、证券市场及行业走势的简要展望 | 14 |
| 4.6 管理人对报告期内基金估值程序等事项的说明 | 14 |
| 4.7 管理人对报告期内基金利润分配情况的说明 | 15 |
| 4.8 报告期内管理人对本基金持有人数或基金资产净值预警情形的说明 | 15 |
| § 5 托管人报告 | 15 |
| 5.1 报告期内本基金托管人合规守信情况声明 | 15 |
| 5.2 托管人对报告期内本基金投资运作合规守信、净值计算、利润分配等情况的说明 | 15 |
| 5.3 托管人对本中期报告中财务信息等内容的真实、准确和完整发表意见 | 15 |
| § 6 半年度财务会计报告（未经审计） | 16 |
| 6.1 资产负债表 | 16 |
| 6.2 利润表 | 17 |
| 6.3 净资产变动表 | 18 |
| 6.4 报表附注 | 21 |
| § 7 投资组合报告 | 40 |
| 7.1 期末基金资产组合情况 | 40 |
| 7.2 期末投资目标基金明细 | 41 |
| 7.3 报告期末按行业分类的股票投资组合 | 41 |
| 7.4 期末按公允价值占基金资产净值比例大小排序的所有股票投资明细 | 41 |
| 7.5 报告期内股票投资组合的重大变动 | 41 |
| 7.6 期末按债券品种分类的债券投资组合 | 41 |
| 7.7 期末按公允价值占基金资产净值比例大小排序的前五名债券投资明细 | 42 |
| 7.8 期末按公允价值占基金资产净值比例大小排序的所有资产支持证券投资明细 | 42 |

| | | |
|-------------|-----------------------------------|-----------|
| 7.9 | 报告期末按公允价值占基金资产净值比例大小排序的前五名贵金属投资明细 | 42 |
| 7.10 | 期末按公允价值占基金资产净值比例大小排序的前五名权证投资明细 | 42 |
| 7.11 | 报告期末本基金投资的国债期货交易情况说明 | 42 |
| 7.12 | 投资组合报告附注 | 42 |
| § 8 | 基金份额持有人信息 | 43 |
| 8.1 | 期末基金份额持有人户数及持有人结构 | 43 |
| 8.2 | 期末基金管理人的从业人员持有本基金的情况 | 44 |
| 8.3 | 期末基金管理人的从业人员持有本开放式基金份额总量区间情况 | 44 |
| § 9 | 开放式基金份额变动 | 44 |
| § 10 | 重大事件揭示 | 44 |
| 10.1 | 基金份额持有人大会决议 | 44 |
| 10.2 | 基金管理人、基金托管人的专门基金托管部门的重大人事变动 | 45 |
| 10.3 | 涉及基金管理人、基金财产、基金托管业务的诉讼 | 45 |
| 10.4 | 基金投资策略的改变 | 45 |
| 10.5 | 为基金进行审计的会计师事务所情况 | 45 |
| 10.6 | 管理人、托管人及其高级管理人员受稽查或处罚等情况 | 45 |
| 10.7 | 基金租用证券公司交易单元的有关情况 | 45 |
| 10.8 | 其他重大事件 | 47 |
| § 11 | 影响投资者决策的其他重要信息 | 48 |
| 11.1 | 报告期内单一投资者持有基金份额比例达到或超过 20%的情况 | 48 |
| § 12 | 备查文件目录 | 49 |
| 12.1 | 备查文件目录 | 49 |
| 12.2 | 存放地点 | 49 |
| 12.3 | 查阅方式 | 49 |

§ 2 基金简介

2.1 基金基本情况

| | | | |
|-----------------|-----------------------------------|--------------------------|--------------------------|
| 基金名称 | 华安中债 1-5 年国开行债券交易型开放式指数证券投资基金联接基金 | | |
| 基金简称 | 华安中债 1-5 年国开行债券 ETF 联接 | | |
| 基金主代码 | 009656 | | |
| 基金运作方式 | 契约型开放式 | | |
| 基金合同生效日 | 2022 年 11 月 2 日 | | |
| 基金管理人 | 华安基金管理有限公司 | | |
| 基金托管人 | 上海浦东发展银行股份有限公司 | | |
| 报告期末基金份额总额 | 2,619,568,758.16 份 | | |
| 基金合同存续期 | 不定期 | | |
| 下属分级基金的基金简称 | 华安中债 1-5 年国开行债券 ETF 联接 A | 华安中债 1-5 年国开行债券 ETF 联接 C | 华安中债 1-5 年国开行债券 ETF 联接 E |
| 下属分级基金的交易代码 | 009656 | 009657 | 021156 |
| 报告期末下属分级基金的份额总额 | 2,598,923,522.31 份 | 20,644,069.42 份 | 1,166.43 份 |

2.1.1 目标基金基本情况

| | |
|--------------|-------------------------------|
| 基金名称 | 华安中债 1-5 年国开行债券交易型开放式指数证券投资基金 |
| 基金主代码 | 159649 |
| 基金运作方式 | 交易型开放式 |
| 基金合同生效日 | 2022 年 8 月 8 日 |
| 基金份额上市的证券交易所 | 深圳证券交易所 |
| 上市日期 | 2022 年 10 月 24 日 |
| 基金管理人名称 | 华安基金管理有限公司 |
| 基金托管人名称 | 上海浦东发展银行股份有限公司 |

2.2 基金产品说明

| | |
|--------|---|
| 投资目标 | 本基金通过投资于目标 ETF，力争实现对标的指数的有效跟踪，力求跟踪偏离度以及跟踪误差最小化。 |
| 投资策略 | 本基金通过把接近全部的基金资产投资于目标 ETF、标的指数成份券和备选成份券进行被动式指数化投资，实现对业绩比较基准的紧密跟踪。 1、资产配置策略 2、目标 ETF 投资策略 3、债券投资策略 |
| 业绩比较基准 | 中债-1-5 年国开行债券指数收益率×95%+银行活期存款利率(税后)×5% |
| 风险收益特征 | 本基金为 ETF 联接基金，目标 ETF 为债券型基金，因此本基金的预期的风险及预期的收益水平低于股票型基金和混合型基金，高 |

| | |
|--|---|
| | 于货币市场基金。本基金主要投资于目标 ETF，紧密跟踪标的指数，具有与标的指数相似的风险收益特征。 |
|--|---|

2.2.1 目标基金产品说明

| | |
|--------|--|
| 投资目标 | 紧密跟踪标的指数，追求跟踪偏离度和跟踪误差最小化。在正常市场情况下，本基金的日均跟踪偏离度的绝对值争取不超过 0.25%，年跟踪误差争取不超过 3%。 |
| 投资策略 | <p>1、资产配置策略</p> <p>本基金将采用抽样复制和动态最优化的方法，主要以标的指数的成份券构成为基础，综合考虑债券流动性、基金日常申购赎回以及银行间和交易所债券交易特性及交易惯例等情况，进行替代优化，以保证对标的指数的有效跟踪。</p> <p>2、债券投资策略</p> <p>本基金通过抽样复制和动态最优化的方法进行被动式指数化投资，在力求跟踪误差最小化的前提下，本基金可采取适当方法，如“久期盯住”等优化策略对基金资产进行调整，降低交易成本，以期在规定的风险承受限度之内，尽量缩小跟踪误差。</p> <p>今后，随着证券市场的发展、金融工具的丰富和交易方式的创新等，基金还将积极寻求其他投资机会，如法律法规或监管机构以后允许基金投资其他品种，本基金将在履行适当程序后，将其纳入投资范围以丰富组合投资策略。</p> |
| 业绩比较基准 | 中债-1-5 年国开行债券指数收益率 |
| 风险收益特征 | 本基金为债券型基金，其预期的风险及预期的收益水平低于股票型基金和混合型基金，高于货币市场基金。本基金主要投资于标的指数成份券及备选成份券，具有与标的指数相似的风险收益特征。 |

2.3 基金管理人和基金托管人

| 项目 | | 基金管理人 | 基金托管人 |
|-------------|------|--|-----------------------|
| 名称 | | 华安基金管理有限公司 | 上海浦东发展银行股份有限公司 |
| 信息披露 负责人 | 姓名 | 杨牧云 | 朱萍 |
| | 联系电话 | 021-38969999 | 021-31888888 |
| | 电子邮箱 | service@huanan.com.cn | zhup02@spdb.com.cn |
| 客户服务电话 | | 4008850099 | 95528 |
| 传真 | | 021-68863414 | 021-63602540 |
| 注册地址 | | 中国（上海）自由贸易试验区临港新片区环湖西二路 888 号 B 楼 2118 室 | 上海市中山东一路 12 号 |
| 办公地址 | | 中国（上海）自由贸易试验区世纪大道 8 号国金中心二期 31 - 32 层 | 上海市博成路 1388 号浦银中心 A 栋 |
| 邮政编码 | | 200120 | 200126 |
| 法定代表人 | | 朱学华 | 张为忠 |

2.4 信息披露方式

| | |
|---------------------|---------------------------------------|
| 本基金选定的信息披露报纸名称 | 证券时报 |
| 登载基金中期报告正文的管理人互联网网址 | www.huaan.com.cn |
| 基金中期报告备置地点 | 中国（上海）自由贸易试验区世纪大道 8 号国金中心二期 31 - 32 层 |

2.5 其他相关资料

| 项目 | 名称 | 办公地址 |
|--------|------------|---------------------------------------|
| 注册登记机构 | 华安基金管理有限公司 | 中国（上海）自由贸易试验区世纪大道 8 号国金中心二期 31 - 32 层 |

§ 3 主要财务指标和基金净值表现

3.1 主要会计数据和财务指标

金额单位：人民币元

| 3.1.1 期间数据和指标 | 报告期(2024 年 1 月 1 日-2024 年 6 月 30 日) | | | 2024 年 3 月 28 日（基金合同生效日）-2024 年 6 月 30 日 |
|---------------|-------------------------------------|--------------------------|--------------------------|--|
| | 华安中债 1-5 年国开行债券 ETF 联接 A | 华安中债 1-5 年国开行债券 ETF 联接 C | 华安中债 1-5 年国开行债券 ETF 联接 E | |
| 本期已实现收益 | 19,480,690.92 | 312,827.14 | | 13.83 |
| 本期利润 | 36,888,258.81 | 458,425.60 | | 14.19 |
| 加权平均基金份额本期利润 | 0.0241 | 0.0228 | | 0.0122 |
| 本期加权平均净值利润率 | 2.17% | 2.05% | | 1.09% |
| 本期基金份额净值增长率 | 2.14% | 2.09% | | 1.10% |
| 3.1.2 期 | 报告期末(2024 年 6 月 30 日) | | | |

| | | | |
|--------------|------------------|---------------|----------|
| 末数据和指标 | | | |
| 期末可供分配利润 | 130,981,036.81 | 951,552.03 | 58.90 |
| 期末可供分配基金份额利润 | 0.0504 | 0.0461 | 0.0505 |
| 期末基金资产净值 | 2,814,800,897.72 | 22,267,868.39 | 1,263.40 |
| 期末基金份额净值 | 1.0831 | 1.0787 | 1.0831 |
| 3.1.3 累计期末指标 | 报告期末(2024年6月30日) | | |
| 基金份额累计净值增长率 | 5.15% | 4.97% | 1.10% |

注：1、所述基金业绩指标不包括持有人认购或交易基金的各项费用，计入费用后实际收益水平要低于所列数字。

2、本期已实现收益指基金本期利息收入、投资收益、其他收入（不含公允价值变动收益）扣除相关费用和信用减值损失后的余额，本期利润为本期已实现收益加上本期公允价值变动收益。

3、期末可供分配利润采用期末资产负债表中未分配利润与未分配利润中已实现部分的孰低数（为期末余额，不是当期发生数）。

4、本基金自 2024 年 03 月 28 日起新增 E 类基金份额。

3.2 基金净值表现

3.2.1 基金份额净值增长率及其与同期业绩比较基准收益率的比较

华安中债 1-5 年国开行债券 ETF 联接 A

| 阶段 | 份额净值增长率① | 份额净值增长率标准差② | 业绩比较基准收益率③ | 业绩比较基准收益率标准差④ | ①-③ | ②-④ |
|-------|----------|-------------|------------|---------------|--------|-------|
| 过去一个月 | 0.43% | 0.02% | 0.44% | 0.02% | -0.01% | 0.00% |
| 过去三个月 | 1.06% | 0.05% | 1.13% | 0.04% | -0.07% | 0.01% |
| 过去六个月 | 2.14% | 0.05% | 2.16% | 0.04% | -0.02% | 0.01% |
| 过去一年 | 3.39% | 0.04% | 3.54% | 0.04% | -0.15% | 0.00% |
| 过去三年 | - | - | - | - | - | - |

| | | | | | | |
|----------------|-------|-------|-------|-------|-------|-------|
| 自基金合同生效 起至今 | 5.15% | 0.05% | 5.15% | 0.05% | 0.00% | 0.00% |
|----------------|-------|-------|-------|-------|-------|-------|

华安中债 1-5 年国开行债券 ETF 联接 C

| 阶段 | 份额净值增长率① | 份额净值增长率标准差② | 业绩比较基准收益率③ | 业绩比较基准收益率标准差④ | ①-③ | ②-④ |
|----------------|----------|-------------|------------|---------------|--------|-------|
| 过去一个月 | 0.42% | 0.02% | 0.44% | 0.02% | -0.02% | 0.00% |
| 过去三个月 | 1.03% | 0.05% | 1.13% | 0.04% | -0.10% | 0.01% |
| 过去六个月 | 2.09% | 0.05% | 2.16% | 0.04% | -0.07% | 0.01% |
| 过去一年 | 3.29% | 0.04% | 3.54% | 0.04% | -0.25% | 0.00% |
| 过去三年 | - | - | - | - | - | - |
| 自基金合同生效 起至今 | 4.97% | 0.05% | 5.15% | 0.05% | -0.18% | 0.00% |

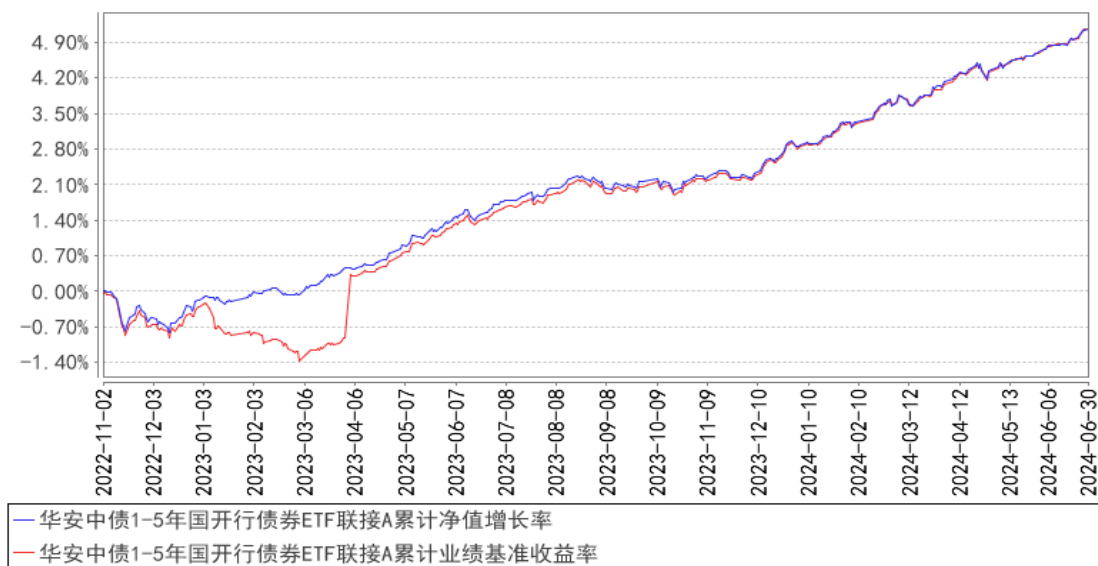
华安中债 1-5 年国开行债券 ETF 联接 E

| 阶段 | 份额净值增长率① | 份额净值增长率标准差② | 业绩比较基准收益率③ | 业绩比较基准收益率标准差④ | ①-③ | ②-④ |
|----------------|----------|-------------|------------|---------------|--------|-------|
| 过去一个月 | 0.42% | 0.02% | 0.44% | 0.02% | -0.02% | 0.00% |
| 过去三个月 | 1.05% | 0.05% | 1.12% | 0.04% | -0.07% | 0.01% |
| 过去六个月 | - | - | - | - | - | - |
| 过去一年 | - | - | - | - | - | - |
| 过去三年 | - | - | - | - | - | - |
| 自基金合同生效 起至今 | 1.10% | 0.04% | 1.13% | 0.04% | -0.03% | 0.00% |

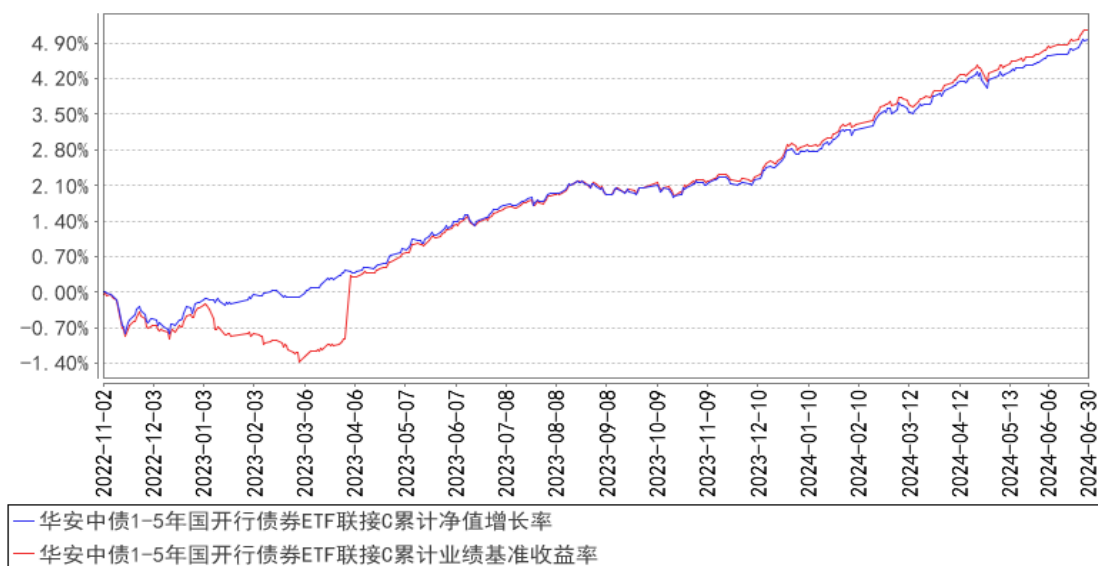
注：本基金 2024 年 03 月 28 日起新增 E 类基金份额。

3.2.2 自基金合同生效以来基金份额累计净值增长率变动及其与同期业绩比较基准收益率变动的比较

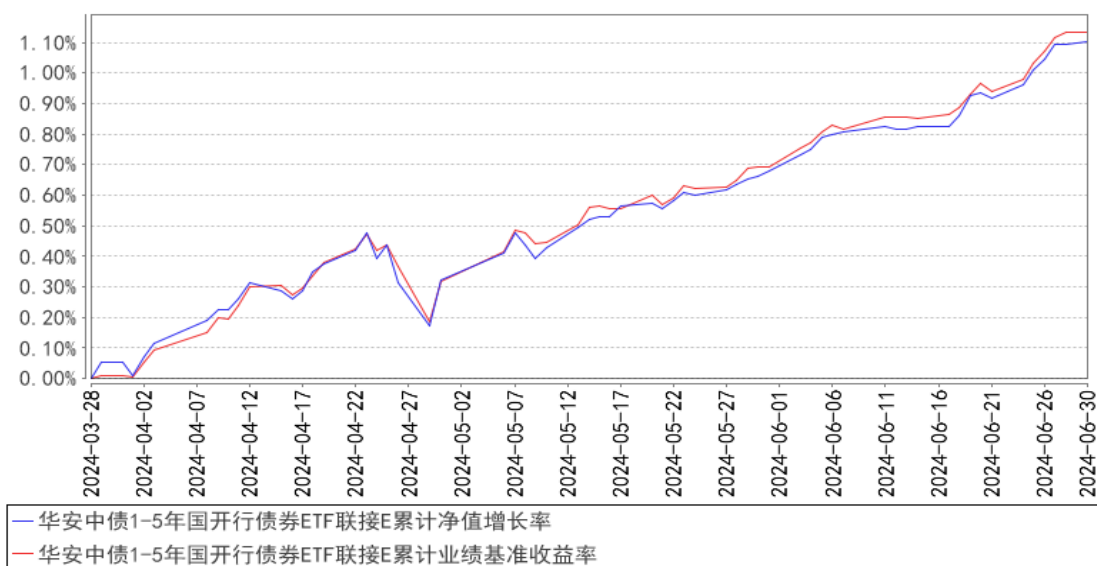
华安中债1-5年国开行债券ETF联接A累计净值增长率与同期业绩比较基准收益率的历史走势对比图



华安中债1-5年国开行债券ETF联接C累计净值增长率与同期业绩比较基准收益率的历史走势对比图



华安中债1-5年国开行债券ETF联接E累计净值增长率与同期业绩比较基准收益率的历史走势对比图



注：华安中债 1-5 年国开行债券交易型开放式指数证券投资基金联接基金自 2024 年 03 月 28 日起新增 E 类基金份额。

§ 4 管理人报告

4.1 基金管理人及基金经理情况

4.1.1 基金管理人及其管理基金的经验

华安基金管理有限公司经中国证监会证监基金字[1998]20 号文批准于 1998 年 6 月设立，是国内首批基金管理公司之一，注册资本 1.5 亿元人民币，公司总部设在上海陆家嘴金融贸易区。目前的股东为国泰君安证券股份有限公司、上海上国投资产管理有限公司、上海锦江国际投资管理有限公司、上海工业投资（集团）有限公司和国泰君安投资管理股份有限公司。公司在香港和上海设有子公司——华安资产管理（香港）有限公司、华安未来资产管理（上海）有限公司。截至 2024 年 6 月 30 日，公司旗下共管理华安创新混合、华安 MSCI 中国 A、华安现金富利货币、华安稳定收益债券、华安黄金易 ETF、华安沪港深外延增长混合、华安全球美元收益债券等 263 只证券投资基金，管理资产规模达到 6,651.01 亿元人民币。

4.1.2 基金经理（或基金经理小组）及基金经理助理简介

| 姓名 | 职务 | 任本基金的基金经理（助理）期限 | | 证券从业年限 | 说明 |
|-----|----------|-----------------|------|--------|--|
| | | 任职日期 | 离任日期 | | |
| 林唐宇 | 本基金的基金经理 | 2022 年 11 月 1 日 | - | 9 年 | 理学硕士，FRM（金融风险管理师），9 年相关金融行业从业经验。曾任中国人保资产管理公司债券交易员。2016 年 3 月加入华安基金，历任集中交易部债券交易 |

| | | | | | |
|--|--|--|--|--|---|
| | | | | | <p>员，固定收益部基金经理助理。2020 年 1 月至 2023 年 1 月，担任华安现金宝货币市场基金的基金经理。2020 年 1 月起，担任华安中债 1-3 年政策性金融债指数证券投资基金的基金经理。2020 年 9 月至 2022 年 10 月，同时担任华安中债 1-5 年国开行债券指数证券投资基金的基金经理。2022 年 11 月起，同时担任华安中债 1-5 年国开行债券交易型开放式指数证券投资基金联接基金（由华安中债 1-5 年国开行债券指数证券投资基金转型而来）的基金经理。2020 年 12 月起，同时担任华安锦源 0-7 年金融债 3 个月定期开放债券型发起式证券投资基金的基金经理。2021 年 3 月至 2023 年 1 月，同时担任华安锦溶 0-5 年金融债 3 个月定期开放债券型发起式证券投资基金的基金经理。2021 年 7 月至 2023 年 1 月，同时担任华安锦灏金融债 3 个月定期开放债券型发起式证券投资基金的基金经理。2022 年 5 月起，同时担任华安领荣一年定期开放债券型发起式证券投资基金的基金经理。2022 年 8 月起，同时担任华安中债 1-5 年国开行债券交易型开放式指数证券投资基金的基金经理。2023 年 12 月起，同时担任华安中债 0-3 年政策性金融债指数证券投资基金的基金经理。</p> |
|--|--|--|--|--|---|

注：此处的任职日期和离任日期均指公司作出决定之日，即以公告日为准。证券从业的含义遵从行业协会《证券投资基金经营机构董事、监事、高级管理人员及从业人员监督管理办法》的相关规定。

4.2 管理人对报告期内本基金运作遵规守信情况的说明

本报告期内，本基金管理人严格遵守《证券投资基金法》等有关法律法规及基金合同、招募说明书等有关基金法律文件的规定，本着诚实信用、勤勉尽责的原则管理和运用基金资产，在控制风险的前提下，为基金份额持有人谋求最大利益，不存在违法违规或未履行基金合同承诺的情形。

4.3 管理人对报告期内公平交易情况的专项说明

4.3.1 公平交易制度的执行情况

根据中国证监会《证券投资基金管理公司公平交易制度指导意见》，公司制定了《华安基金管理有限公司公平交易管理制度》，将各投资组合在研究分析、投资决策、交易执行等方面全部纳入公平交易管理中。控制措施包括：在研究环节，研究员在为公司管理的各类投资组合提供研究信

息、投资建议过程中，使用晨会发言、邮件发送、登录在研究报告管理系统中等方式来确保各类投资组合经理可以公平享有信息获取机会。在投资环节，公司各投资组合经理根据投资组合的风格和投资策略，制定并严格执行交易决策规则，以保证各投资组合交易决策的客观性和独立性。同时严格执行投资决策委员会、投资总监、投资组合经理等各投资决策主体授权机制，投资组合经理在授权范围内自主决策，超过投资权限的操作需要经过严格的审批程序。在交易环节，公司实行强制公平交易机制，确保各投资组合享有公平的交易执行机会。（1）交易所二级市场业务，遵循价格优先、时间优先、比例分配、综合平衡的控制原则，实现同一时间下达指令的投资组合在交易时机上的公平性。（2）交易所一级市场业务，投资组合经理按意愿独立进行业务申报，由集中交易部对外进行申报。若该业务以公司名义进行申报与中签，则按实际中签情况以比例分配原则进行分配。（3）银行间市场业务遵循指令时间优先原则，先到先询价的控制原则。交易监控、分析与评估环节，公司风险管理部对公司旗下的各投资组合投资境内证券市场上市交易的投资品种、进行场外的非公开发行股票申购、以公司名义进行的债券一级市场申购、不同投资组合合同日和临近交易日的反向交易以及可能导致不公平交易和利益输送的异常交易行为进行监控，根据市场公认的第三方信息（如：中债登的债券估值），定期对各投资组合与交易对手之间议价交易的交易价格公允性进行审查，对不同投资组合临近交易日的同向交易的交易时机和交易价差进行分析。

本报告期内，公司公平交易制度总体执行情况良好。

本基金管理人通过统计检验的方法对管理的不同投资组合，在不同时间窗下（日内、3 日内、5 日内）的本年度同向交易价差进行了专项分析，未发现违反公平交易原则的异常情况。

4.3.2 异常交易行为的专项说明

根据中国证监会《证券投资基金管理公司公平交易制度指导意见》，公司风险管理部会同基金投资、交易部门讨论制定了各类投资组合针对股票、债券、回购等投资品种在交易所及银行间的同日反向交易控制规则，并在投资系统中进行了设置，实现了完全的系统控制。同时加强了对各类投资组合间的同日反向交易的监控与隔日反向交易的检查；风险管理部开发了同向交易分析系统，对相关同向交易指标进行持续监控，并定期对组合间的同向交易行为进行了重点分析。

本报告期内，因组合流动性管理或投资策略调整需要，除指数基金以外的所有投资组合参与的交易所公开竞价交易中，同日反向交易成交较少的单边交易量超过该证券当日成交量的 5% 的次数为 0 次，未出现异常交易。

4.4 管理人对报告期内基金的投资策略和业绩表现的说明

4.4.1 报告期内基金投资策略和运作分析

上半年，经济运行总体平稳、稳中有进，延续回升向好态势，但外部环境变化带来的不利影响增多，国内有效需求不足，经济运行出现分化。在转型过程中，经济存在阵痛，房地产市场低迷对经济总量产生拖累，地方融资平台债务风险制约了增量投资。货币政策维持对实体经济的支持性，灵活应用利率和准备金率等货币政策工具，推动社会融资成本下行。债券利率上半年显著下行，10 年期国债较年初水平下行 35bp。

报告期内，本基金以跟踪指数、降低偏离度为首要目标，在盯住久期和静态收益的约束下，优选持有期收益较高的债券。

4.4.2 报告期内基金的业绩表现

截至 2024 年 6 月 30 日，本基金 A 类份额净值为 1.0831 元，C 类份额净值为 1.0787 元，E 类份额净值为 1.0831 元；本报告期 A 类份额净值增长率为 2.14%，同期业绩比较基准增长率为 2.16%；C 类份额净值增长率为 2.09%，同期业绩比较基准增长率为 2.16%；E 类份额净值增长率为 1.10%，同期业绩比较基准增长率为 1.13%。

4.5 管理人对宏观经济、证券市场及行业走势的简要展望

下半年，我们认为宏观政策将持续用力、更加给力。货币政策预计将继续保持稳健，银行间流动性合理充裕；财政政策将更加积极有为，政府债券发行使用将提速。就债券市场而言，增长预期和通胀预期下半年将有改善，利率曲线保持倾斜向上。

本基金将继续以抽样复制的方法，紧密跟踪久期、凸性和静态收益等指标，优化组合的持仓结构。我们将继续勤勉尽责，为持有人带来较好的收益。

4.6 管理人对报告期内基金估值程序等事项的说明

本基金管理人按照企业会计准则、中国证监会相关规定和基金合同关于估值的约定，对基金所持有的投资品种进行估值。本基金托管人根据法律法规要求履行估值及净值计算的复核责任。

本基金管理人设有估值委员会，负责在证券发行机构发生了严重影响证券价格的重大事件时，评估重大事件对投资品种价值的影响程度、评估对基金估值的影响程度、确定采用的估值方法、确定该证券的公允价值；同时将采用的估值方法以及采用该方法对相关证券的估值与基金的托管银行进行沟通。估值委员会成员由首席投资官、公司分管运营、专户的领导、指数与量化投资部负责人、固定收益部负责人、绝对收益投资部负责人、投资研究部负责人、基金组合投资部负责人、基金运营部负责人、产品部负责人、风险管理部负责人、全球投资部负责人等人员组成，具有多年的证券、基金从业经验，熟悉相关法律法规，具备行业研究、风险管理、法律合规或基金

估值运作等方面的专业胜任能力。基金经理可参与估值原则和方法的讨论，但不参与估值原则和方法的最终决策和日常估值的执行。

本报告期内，参与估值流程各方之间不存在任何重大利益冲突。

本基金管理人已与中央国债登记结算有限责任公司及中证指数有限公司签署服务协议，由其按约定分别提供银行间同业市场及交易所交易的债券品种的估值数据。

4.7 管理人对报告期内基金利润分配情况的说明

本报告期内实施了 2024 年度第一次分红，分红方案为：0.47 元/10 份（华安中债 1-5 年国开行债券 ETF 联接 A）、0.47 元/10 份（华安中债 1-5 年国开行债券 ETF 联接 C）、0.47 元/10 份（华安中债 1-5 年国开行债券 ETF 联接 E）。权益登记日及除息日：2024 年 6 月 18 日；现金红利发放日：2024 年 6 月 19 日。

4.8 报告期内管理人对本基金持有人数或基金资产净值预警情形的说明

本基金报告期内不存在基金持有人数低于 200 人或基金资产净值低于 5000 万元的情形。

§ 5 托管人报告

5.1 报告期内本基金托管人遵规守信情况声明

本报告期内，上海浦东发展银行股份有限公司（以下简称“本托管人”）在对华安中债 1-5 年国开行债券交易型开放式指数证券投资基金联接基金的托管过程中，严格遵守《中华人民共和国证券投资基金法》及其他有关法律法规、基金合同、托管协议的规定，不存在损害基金份额持有人利益的行为，完全尽职尽责地履行了基金托管人应尽的义务。

5.2 托管人对报告期内本基金投资运作遵规守信、净值计算、利润分配等情况的说明

本报告期内，本托管人依照《中华人民共和国证券投资基金法》及其他有关法律法规、基金合同、托管协议的规定，对华安中债 1-5 年国开行债券交易型开放式指数证券投资基金联接基金的投资运作进行了监督，对基金资产净值的计算、基金份额申购赎回价格的计算、基金费用开支以及利润分配等方面进行了认真的复核，未发现基金管理人存在损害基金份额持有人利益的行为。

5.3 托管人对本中期报告中财务信息等内容的真实、准确和完整发表意见

本报告期内，由华安基金管理有限公司编制本托管人复核的本报告中的财务指标、净值表现、收益分配情况、财务会计报告相关内容、投资组合报告等内容真实、准确、完整。

§ 6 半年度财务会计报告（未经审计）

6.1 资产负债表

会计主体：华安中债 1-5 年国开行债券交易型开放式指数证券投资基金联接基金

报告截止日：2024 年 6 月 30 日

单位：人民币元

| 资产 | 附注号 | 本期末 2024 年 6 月 30 日 | 上年度末 2023 年 12 月 31 日 |
|---------------|------------|--------------------------------|----------------------------------|
| 资产： | | | |
| 货币资金 | 6.4.7.1 | 73,716,795.49 | 2,761,205.74 |
| 结算备付金 | | 1,232,518.70 | - |
| 存出保证金 | | 27,670.99 | 18,770.60 |
| 交易性金融资产 | 6.4.7.2 | 2,832,029,316.52 | 1,549,370,983.89 |
| 其中：股票投资 | | - | - |
| 基金投资 | | 2,670,178,804.07 | 1,467,634,805.26 |
| 债券投资 | | 161,850,512.45 | 81,736,178.63 |
| 资产支持证券投资 | | - | - |
| 贵金属投资 | | - | - |
| 其他投资 | | - | - |
| 衍生金融资产 | 6.4.7.3 | - | - |
| 买入返售金融资产 | 6.4.7.4 | - | - |
| 债权投资 | | - | - |
| 其中：债券投资 | | - | - |
| 资产支持证券投资 | | - | - |
| 其他投资 | | - | - |
| 其他债权投资 | | - | - |
| 其他权益工具投资 | | - | - |
| 应收清算款 | | - | - |
| 应收股利 | | - | - |
| 应收申购款 | | 33,198.08 | 10,119.40 |
| 递延所得税资产 | | - | - |
| 其他资产 | 6.4.7.5 | - | - |
| 资产总计 | | 2,907,039,499.78 | 1,552,161,079.63 |
| 负债和净资产 | 附注号 | 本期末 2024 年 6 月 30 日 | 上年度末 2023 年 12 月 31 日 |
| 负债： | | | |
| 短期借款 | | - | - |
| 交易性金融负债 | | - | - |
| 衍生金融负债 | 6.4.7.3 | - | - |
| 卖出回购金融资产款 | | - | - |
| 应付清算款 | | 69,777,412.21 | - |
| 应付赎回款 | | 972.67 | 1.10 |

| | | | |
|-------------|---------|------------------|------------------|
| 应付管理人报酬 | | 17,505.01 | 11,665.46 |
| 应付托管费 | | 5,835.00 | 3,888.50 |
| 应付销售服务费 | | 1,850.08 | 1,826.74 |
| 应付投资顾问费 | | - | - |
| 应交税费 | | 56,337.19 | - |
| 应付利润 | | - | - |
| 递延所得税负债 | | - | - |
| 其他负债 | 6.4.7.6 | 109,558.11 | 182,828.28 |
| 负债合计 | | 69,969,470.27 | 200,210.08 |
| 净资产： | | | |
| 实收基金 | 6.4.7.7 | 2,619,568,758.16 | 1,402,495,794.21 |
| 其他综合收益 | | - | - |
| 未分配利润 | 6.4.7.8 | 217,501,271.35 | 149,465,075.34 |
| 净资产合计 | | 2,837,070,029.51 | 1,551,960,869.55 |
| 负债和净资产总计 | | 2,907,039,499.78 | 1,552,161,079.63 |

注：报告截止日 2024 年 06 月 30 日，基金份额总额 2,619,568,758.16 份，其中 A 份额净值 1.0831 元，基金份额总额 2,598,923,522.31 份；C 份额净值 1.0787 元，基金份额总额 20,644,069.42 份；E 份额净值 1.0831 元，基金份额总额 1,166.43 份。

6.2 利润表

会计主体：华安中债 1-5 年国开行债券交易型开放式指数证券投资基金联接基金

本报告期：2024 年 1 月 1 日至 2024 年 6 月 30 日

单位：人民币元

| 项目 | 附注号 | 本期 2024 年 1 月 1 日至 2024 年 6 月 30 日 | 上年度可比期间 2023 年 1 月 1 日至 2023 年 6 月 30 日 |
|-------------------|----------|--|---|
| 一、营业总收入 | | 37,830,524.75 | 25,733,430.64 |
| 1. 利息收入 | | 75,750.04 | 29,886.05 |
| 其中：存款利息收入 | 6.4.7.9 | 75,750.04 | 23,161.12 |
| 债券利息收入 | | - | - |
| 资产支持证券利息收入 | | - | - |
| 买入返售金融资产收入 | | - | 6,724.93 |
| 其他利息收入 | | - | - |
| 2. 投资收益（损失以“-”填列） | | 20,201,456.26 | 996,363.41 |
| 其中：股票投资收益 | 6.4.7.10 | - | - |
| 基金投资收益 | 6.4.7.11 | 19,083,315.43 | 384,326.64 |
| 债券投资收益 | 6.4.7.12 | 1,118,140.83 | 612,036.77 |
| 资产支持证券投资 | | - | - |
| 收益 | | - | - |

| | | | |
|----------------------------|------------|---------------|---------------|
| 贵金属投资收益 | | - | - |
| 衍生工具收益 | 6.4.7.13 | - | - |
| 股利收益 | 6.4.7.14 | - | - |
| 以摊余成本计量的金融资产终止确认产生的收益 | | - | - |
| 其他投资收益 | | - | - |
| 3. 公允价值变动收益（损失以“-”号填列） | 6.4.7.15 | 17,553,166.71 | 24,706,901.08 |
| 4. 汇兑收益（损失以“-”号填列） | | - | - |
| 5. 其他收入（损失以“-”号填列） | 6.4.7.16 | 151.74 | 280.10 |
| 减：二、营业总支出 | | 483,826.15 | 296,134.56 |
| 1. 管理人报酬 | 6.4.10.2.1 | 72,816.96 | 71,061.81 |
| 其中：暂估管理人报酬 | | - | - |
| 2. 托管费 | 6.4.10.2.2 | 24,272.31 | 23,687.27 |
| 3. 销售服务费 | 6.4.10.2.3 | 11,092.72 | 4,397.97 |
| 4. 投资顾问费 | | - | - |
| 5. 利息支出 | | 257,520.87 | 97,052.23 |
| 其中：卖出回购金融资产支出 | | 257,520.87 | 97,052.23 |
| 6. 信用减值损失 | 6.4.7.17 | - | - |
| 7. 税金及附加 | | 10,379.19 | 1,383.56 |
| 8. 其他费用 | 6.4.7.18 | 107,744.10 | 98,551.72 |
| 三、利润总额（亏损总额以“-”号填列） | | 37,346,698.60 | 25,437,296.08 |
| 减：所得税费用 | | - | - |
| 四、净利润（净亏损以“-”号填列） | | 37,346,698.60 | 25,437,296.08 |
| 五、其他综合收益的税后净额 | | - | - |
| 六、综合收益总额 | | 37,346,698.60 | 25,437,296.08 |

6.3 净资产变动表

会计主体：华安中债 1-5 年国开行债券交易型开放式指数证券投资基金联接基金

本报告期：2024 年 1 月 1 日至 2024 年 6 月 30 日

单位：人民币元

| 项目 | 本期 2024 年 1 月 1 日至 2024 年 6 月 30 日 | | | |
|---------|---------------------------------------|--------|----------------|-----------------|
| | 实收基金 | 其他综合收益 | 未分配利润 | 净资产合计 |
| 一、上期期末净 | 1,402,495,794. | - | 149,465,075.34 | 1,551,960,869.5 |

| | | | | |
|--|---------------------------------|--------|----------------|------------------|
| 资产 | 21 | | | 5 |
| 加：会计政策变更 | - | - | - | - |
| 前期差错更正 | - | - | - | - |
| 其他 | - | - | - | - |
| 二、本期期初净资产 | 1,402,495,794.21 | - | 149,465,075.34 | 1,551,960,869.55 |
| 三、本期增减变动额(减少以“-”号填列) | 1,217,072,963.95 | - | 68,036,196.01 | 1,285,109,159.96 |
| (一)、综合收益总额 | - | - | 37,346,698.60 | 37,346,698.60 |
| (二)、本期基金份额交易产生的净资产变动数(净资产减少以“-”号填列) | 1,217,072,963.95 | - | 152,167,579.97 | 1,369,240,543.92 |
| 其中：1. 基金申购款 | 1,639,519,034.83 | - | 202,884,015.28 | 1,842,403,050.11 |
| 2. 基金赎回款 | -422,446,070.88 | - | -50,716,435.31 | -473,162,506.19 |
| (三)、本期向基金份额持有人分配利润产生的净资产变动(净资产减少以“-”号填列) | - | - | 121,478,082.56 | -121,478,082.56 |
| (四)、其他综合收益结转留存收益 | - | - | - | - |
| 四、本期期末净资产 | 2,619,568,758.16 | - | 217,501,271.35 | 2,837,070,029.51 |
| 项目 | 上年度可比期间 | | | |
| | 2023 年 1 月 1 日至 2023 年 6 月 30 日 | | | |
| | 实收基金 | 其他综合收益 | 未分配利润 | 净资产合计 |
| 一、上期期末净资产 | 200,639,901.67 | - | 14,654,884.10 | 215,294,785.77 |
| 加：会计政策变更 | - | - | - | - |

| | | | | |
|--|------------------|---|----------------|------------------|
| 更 | | | | |
| 前期差错更正 | - | - | - | - |
| 其他 | - | - | - | - |
| 二、本期期初净资产 | 200,639,901.67 | - | 14,654,884.10 | 215,294,785.77 |
| 三、本期增减变动额(减少以“-”号填列) | 1,159,908,722.19 | - | 112,060,201.96 | 1,271,968,924.15 |
| (一)、综合收益总额 | - | - | 25,437,296.08 | 25,437,296.08 |
| (二)、本期基金份额交易产生的净资产变动数(净资产减少以“-”号填列) | 1,159,908,722.19 | - | 86,622,905.88 | 1,246,531,628.07 |
| 其中：1. 基金申购款 | 1,161,287,826.68 | - | 86,729,511.75 | 1,248,017,338.43 |
| 2. 基金赎回款 | -1,379,104.49 | - | -106,605.87 | -1,485,710.36 |
| (三)、本期向基金份额持有人分配利润产生的净资产变动(净资产减少以“-”号填列) | - | - | - | - |
| (四)、其他综合收益结转留存收益 | - | - | - | - |
| 四、本期期末净资产 | 1,360,548,623.86 | - | 126,715,086.06 | 1,487,263,709.92 |

报表附注为财务报表的组成部分。

本报告 6.1 至 6.4 财务报表由下列负责人签署：

| | | |
|------------|------------|------------|
| <u>朱学华</u> | <u>朱学华</u> | <u>陈松一</u> |
| 基金管理人负责人 | 主管会计工作负责人 | 会计机构负责人 |

6.4 报表附注

6.4.1 基金基本情况

华安中债 1-5 年国开行债券交易型开放式指数证券投资基金联接基金(以下简称“本基金”)是根据《华安中债 1-5 年国开行债券指数证券投资基金基金合同》以及相关法律法规的相关规定,由华安中债 1-5 年国开行债券指数证券投资基金(以下简称“华安中债 1-5 年国开行债”)基金变更而来。

根据《华安中债 1-5 年国开行债券指数证券投资基金基金合同》的有关规定,若基金管理人推出同一标的指数的交易型开放式指数基金(ETF),则基金管理人在履行适当程序后有权决定将本基金转换为该基金的联接基金,并相应修改基金合同。根据本基金的基金管理人于 2022 年 10 月 29 日发布的《华安基金管理有限公司关于华安中债 1-5 年国开行债券指数证券投资基金变更为华安中债 1-5 年国开行债券交易型开放式指数证券投资基金联接基金并修改基金合同及托管协议的公告》,经基金管理人与基金托管人协商一致,并向中国证券监督管理委员会(以下简称“证监会”)备案,华安中债 1-5 年国开行债券指数证券投资基金于 2022 年 11 月 2 日变更为华安中债 1-5 年国开行债券交易型开放式指数证券投资基金联接基金。基金管理人对《华安中债 1-5 年国开行债券指数证券投资基金基金合同》和《华安中债 1-5 年国开行债券指数证券投资基金托管协议》中涉及变更为联接基金以及法律法规更新的内容进行修订。修订后的《华安中债 1-5 年国开行债券交易型开放式指数证券投资基金联接基金基金合同》和《华安中债 1-5 年国开行债券交易型开放式指数证券投资基金联接基金托管协议》自 2022 年 11 月 2 日起生效。原基金于基金合同失效前经审计的基金资产净值为 215,413,508.77 元,已于本基金的基金合同生效日全部转为本基金的基金资产净值。本基金为契约型开放式,存续期限不定。本基金的基金管理人为华安基金管理有限公司,基金托管人为浦东发展银行股份有限公司。

根据《华安中债 1-5 年国开行债券交易型开放式指数证券投资基金联接基金基金合同》和《华安中债 1-5 年国开行债券交易型开放式指数证券投资基金联接基金招募说明书》,本基金根据认购/申购费与销售服务费收取方式的不同,将基金份额分为不同的类别。在投资者认购或申购基金时收取认购费或申购费,但不从本类别基金资产中计提销售服务费的,称为 A 类基金份额;在投资者认购或申购时不收取认购费或申购费,而从本类别基金资产中计提销售服务费的,称为 C 类基金份额和 E 类基金份额。A 类基金份额、C 类基金份额和 E 类基金份额分设不同的基金代码,并分别计算基金份额净值,计算公式为计算日各类别基金资产净值除以计算日发售在外的该类别基金份额总数。

本基金为华安中债 1-5 年国开行债券交易型开放式指数证券投资基金(以下简称“目标 ETF”)

的联接基金。目标 ETF 是采用抽样复制和动态最优化方法实现对标的指数紧密跟踪的被动指数基金，本基金主要通过被动式指数化投资于目标 ETF、标的指数成份券和备选成份券实现对业绩比较基准的紧密跟踪，力争使本基金日均跟踪偏离度的绝对值不超过 0.2%，年跟踪误差不超过 2%。

根据《中华人民共和国证券投资基金法》和《华安中债 1-5 年国开行债券交易型开放式指数证券投资基金联接基金基金合同》的有关规定，本基金主要投资于目标 ETF 基金份额、标的指数成份券及其备选成份券，为更好地实现投资目标，还可以投资于具有良好流动性的金融工具，包括国内依法发行上市的政策性金融债、国债、债券回购以及法律法规或中国证监会允许基金投资的其他金融工具，但须符合中国证监会相关规定。本基金的投资组合比例为：投资于目标 ETF 的比例不低于基金资产净值的 90%；应当保持现金或者到期日在一年以内的政府债券不低于基金资产净值的 5%，其中现金不包括结算备付金、存出保证金和应收申购款等。本基金的业绩比较基准为：中债-1-5 年国开行债券指数收益率×95%+银行活期存款利率(税后)×5%。

本财务报表由本基金的基金管理人华安基金管理有限公司于 2024 年 8 月 28 日批准报出。

6.4.2 会计报表的编制基础

本基金的财务报表按照财政部于 2006 年 2 月 15 日及以后期间颁布的《企业会计准则—基本准则》、各项具体会计准则、《资产管理产品相关会计处理规定》及其他相关规定(以下合称“企业会计准则”)、中国证监会颁布的《证券投资基金信息披露 XBRL 模板第 3 号<年度报告和中期报告>》、中国证券投资基金业协会(以下简称“中国基金业协会”)颁布的《证券投资基金会计核算业务指引》、《华安中债 1-5 年国开行债券交易型开放式指数证券投资基金联接基金基金合同》和在财务报表附注 6.4.4 所列示的中国证监会、中国基金业协会发布的有关规定及允许的基金行业实务操作编制。

本财务报表以持续经营为基础编制。

6.4.3 遵循企业会计准则及其他有关规定的声明

本财务报表符合企业会计准则的要求，真实、完整地反映了本基金于 2024 年 06 月 30 日的财务状况以及 2024 年 01 月 01 日起至 2024 年 06 月 30 日止期间的经营成果和净值变动情况。

6.4.4 本报告期所采用的会计政策、会计估计与最近一期年度报告相一致的说明

本报告期所采用的会计政策、会计估计与最近一期年度报告相一致。

6.4.5 会计政策和会计估计变更以及差错更正的说明

6.4.5.1 会计政策变更的说明

本基金本报告期未发生会计政策变更。

6.4.5.2 会计估计变更的说明

本基金本报告期末未发生会计估计变更。

6.4.5.3 差错更正的说明

本基金在本报告期间无须说明的会计差错更正。

6.4.6 税项

根据财政部、国家税务总局财税[2002]128 号《关于开放式证券投资基金有关税收问题的通知》、财税[2008]1 号《关于企业所得税若干优惠政策的通知》、财税[2016]36 号《关于全面推开营业税改征增值税试点的通知》、财税[2016]46 号《关于进一步明确全面推开营改增试点金融业有关政策的通知》、财税[2016]70 号《关于金融机构同业往来等增值税政策的补充通知》、财税[2016]140 号《关于明确金融 房地产开发 教育辅助服务等增值税政策的通知》、财税[2017]2 号《关于资管产品增值税政策有关问题的补充通知》、财税[2017]56 号《关于资管产品增值税有关问题的通知》、财税[2017]90 号《关于租入固定资产进项税额抵扣等增值税政策的通知》及其他相关财税法规和实务操作，主要税项列示如下：

(1) 资管产品运营过程中发生的增值税应税行为，以资管产品管理人为增值税纳税人。资管产品管理人运营资管产品过程中发生的增值税应税行为，暂适用简易计税方法，按照 3% 的征收率缴纳增值税。

对证券投资基金管理人运用基金买卖债券的转让收入免征增值税，对国债、地方政府债以及金融同业往来利息收入亦免征增值税。资管产品管理人运营资管产品提供的贷款服务，以产生的利息及利息性质的收入为销售额。

(2) 对基金从证券市场中取得的收入，包括买卖债券的差价收入，债券的利息收入及其他收入，暂不征收企业所得税。

(3) 对基金取得的企业债券利息收入，应由发行债券的企业在向基金支付利息时代扣代缴 20% 的个人所得税。

(4) 本基金的城市维护建设税、教育费附加和地方教育附加等税费按照实际缴纳增值税额的适用比例计算缴纳。

6.4.7 重要财务报表项目的说明

6.4.7.1 货币资金

单位：人民币元

| 项目 | 本期末 2024 年 6 月 30 日 |
|----------------|------------------------|
| 活期存款 | 73,716,795.49 |
| 等于：本金 | 73,711,413.77 |
| 加：应计利息 | 5,381.72 |
| 减：坏账准备 | - |
| 定期存款 | - |
| 等于：本金 | - |
| 加：应计利息 | - |
| 减：坏账准备 | - |
| 其中：存款期限 1 个月以内 | - |
| 存款期限 1-3 个月 | - |
| 存款期限 3 个月以上 | - |
| 其他存款 | - |
| 等于：本金 | - |
| 加：应计利息 | - |
| 减：坏账准备 | - |
| 合计 | 73,716,795.49 |

6.4.7.2 交易性金融资产

单位：人民币元

| 项目 | 本期末 2024 年 6 月 30 日 | | | | |
|---------------|------------------------|----------------|------------------|----------------|-----------|
| | 成本 | 应计利息 | 公允价值 | 公允价值变动 | |
| 股票 | - | - | - | - | |
| 贵金属投资-金交所黄金合约 | - | - | - | - | |
| 债券 | 交易所市场 | 160,501,846.49 | 1,311,662.45 | 161,850,512.45 | 37,003.51 |
| | 银行间市场 | - | - | - | - |
| | 合计 | 160,501,846.49 | 1,311,662.45 | 161,850,512.45 | 37,003.51 |
| 资产支持证券 | - | - | - | - | |
| 基金 | 2,613,582,013.55 | - | 2,670,178,804.07 | 56,596,790.52 | |
| 其他 | - | - | - | - | |
| 合计 | 2,774,083,860.04 | 1,311,662.45 | 2,832,029,316.52 | 56,633,794.03 | |

6.4.7.3 衍生金融资产/负债

6.4.7.3.1 衍生金融资产/负债期末余额

无余额。

6.4.7.4 买入返售金融资产

6.4.7.4.1 各项买入返售金融资产期末余额

无余额。

6.4.7.4.2 期末买断式逆回购交易中取得的债券

无余额。

6.4.7.5 其他资产

无余额。

6.4.7.6 其他负债

单位：人民币元

| 项目 | 本期末 2024 年 6 月 30 日 |
|-------------|------------------------|
| 应付券商交易单元保证金 | - |
| 应付赎回费 | 0.73 |
| 应付证券出借违约金 | - |
| 应付交易费用 | - |
| 其中：交易所市场 | - |
| 银行间市场 | - |
| 应付利息 | - |
| 应付指数使用费 | 2,828.28 |
| 预提费用 | 106,729.10 |
| 合计 | 109,558.11 |

6.4.7.7 实收基金

金额单位：人民币元

华安中债 1-5 年国开行债券 ETF 联接 A

| 项目 | 本期 2024 年 1 月 1 日至 2024 年 6 月 30 日 | |
|---------------|---------------------------------------|------------------|
| | 基金份额（份） | 账面金额 |
| 上年度末 | 1,382,861,287.78 | 1,382,861,287.78 |
| 本期申购 | 1,638,097,208.89 | 1,638,097,208.89 |
| 本期赎回（以“-”号填列） | -422,034,974.36 | -422,034,974.36 |
| 基金拆分/份额折算前 | - | - |
| 基金拆分/份额折算调整 | - | - |
| 本期申购 | - | - |
| 本期赎回（以“-”号填列） | - | - |
| 本期末 | 2,598,923,522.31 | 2,598,923,522.31 |

华安中债 1-5 年国开行债券 ETF 联接 C

| 项目 | 本期 2024 年 1 月 1 日至 2024 年 6 月 30 日 | |
|------|---------------------------------------|---------------|
| | 基金份额（份） | 账面金额 |
| 上年度末 | 19,634,506.43 | 19,634,506.43 |

| | | |
|---------------|---------------|---------------|
| 本期申购 | 1,420,659.51 | 1,420,659.51 |
| 本期赎回(以“-”号填列) | -411,096.52 | -411,096.52 |
| 基金拆分/份额折算前 | - | - |
| 基金拆分/份额折算调整 | - | - |
| 本期申购 | - | - |
| 本期赎回(以“-”号填列) | - | - |
| 本期末 | 20,644,069.42 | 20,644,069.42 |

华安中债 1-5 年国开行债券 ETF 联接 E

| 项目 | 本期 2024 年 3 月 28 日(基金合同生效日)至 2024 年 6 月 30 日 | |
|---------------|---|----------|
| | 基金份额(份) | 账面金额 |
| 基金合同生效日 | - | - |
| 本期申购 | 1,166.43 | 1,166.43 |
| 本期赎回(以“-”号填列) | - | - |
| 基金拆分/份额折算前 | - | - |
| 基金拆分/份额折算调整 | - | - |
| 本期申购 | - | - |
| 本期赎回(以“-”号填列) | - | - |
| 本期末 | 1,166.43 | 1,166.43 |

6.4.7.8 未分配利润

单位：人民币元

华安中债 1-5 年国开行债券 ETF 联接 A

| 项目 | 已实现部分 | 未实现部分 | 未分配利润合计 |
|----------------|-----------------|----------------|-----------------|
| 上年度末 | 112,484,691.42 | 34,961,140.05 | 147,445,831.47 |
| 加：会计政策变更 | - | - | - |
| 前期差错更正 | - | - | - |
| 其他 | - | - | - |
| 本期期初 | 112,484,691.42 | 34,961,140.05 | 147,445,831.47 |
| 本期利润 | 19,480,690.92 | 17,407,567.89 | 36,888,258.81 |
| 本期基金份额交易产生的变动数 | 119,531,871.38 | 32,527,630.66 | 152,059,502.04 |
| 其中：基金申购款 | 155,899,540.92 | 46,828,277.73 | 202,727,818.65 |
| 基金赎回款 | -36,367,669.54 | -14,300,647.07 | -50,668,316.61 |
| 本期已分配利润 | -120,516,216.91 | - | -120,516,216.91 |
| 本期末 | 130,981,036.81 | 84,896,338.60 | 215,877,375.41 |

华安中债 1-5 年国开行债券 ETF 联接 C

| 项目 | 已实现部分 | 未实现部分 | 未分配利润合计 |
|----------|--------------|------------|--------------|
| 上年度末 | 1,524,300.57 | 494,943.30 | 2,019,243.87 |
| 加：会计政策变更 | - | - | - |
| 前期差错更正 | - | - | - |
| 其他 | - | - | - |
| 本期期初 | 1,524,300.57 | 494,943.30 | 2,019,243.87 |
| 本期利润 | 312,827.14 | 145,598.46 | 458,425.60 |

| | | | |
|----------------|-------------|------------|--------------|
| 本期基金份额交易产生的变动数 | 76,235.18 | 31,705.18 | 107,940.36 |
| 其中：基金申购款 | 112,729.43 | 43,329.63 | 156,059.06 |
| 基金赎回款 | -36,494.25 | -11,624.45 | -48,118.70 |
| 本期已分配利润 | -961,810.86 | - | -961,810.86 |
| 本期末 | 951,552.03 | 672,246.94 | 1,623,798.97 |

华安中债 1-5 年国开行债券 ETF 联接 E

| 项目 | 已实现部分 | 未实现部分 | 未分配利润合计 |
|----------------|--------|-------|---------|
| 上年度末 | - | - | - |
| 加：会计政策变更 | - | - | - |
| 前期差错更正 | - | - | - |
| 其他 | - | - | - |
| 本期期初 | - | - | - |
| 本期利润 | 13.83 | 0.36 | 14.19 |
| 本期基金份额交易产生的变动数 | 99.86 | 37.71 | 137.57 |
| 其中：基金申购款 | 99.86 | 37.71 | 137.57 |
| 基金赎回款 | - | - | - |
| 本期已分配利润 | -54.79 | - | -54.79 |
| 本期末 | 58.90 | 38.07 | 96.97 |

6.4.7.9 存款利息收入

单位：人民币元

| 项目 | 本期 |
|-----------|---------------------------------|
| | 2024 年 1 月 1 日至 2024 年 6 月 30 日 |
| 活期存款利息收入 | 39,702.81 |
| 定期存款利息收入 | - |
| 其他存款利息收入 | - |
| 结算备付金利息收入 | 35,939.31 |
| 其他 | 107.92 |
| 合计 | 75,750.04 |

6.4.7.10 股票投资收益

6.4.7.10.1 股票投资收益项目构成

无。

6.4.7.10.2 股票投资收益——买卖股票差价收入

无。

6.4.7.10.3 股票投资收益——赎回差价收入

无。

6.4.7.10.4 股票投资收益——申购差价收入

无。

6.4.7.11 基金投资收益

单位：人民币元

| 项目 | 本期 2024年1月1日至2024年6月30日 |
|-------------------|----------------------------|
| 卖出/赎回基金成交总额 | 558,533,582.39 |
| 减：卖出/赎回基金成本总额 | 539,363,773.59 |
| 减：买卖基金差价收入应缴纳增值税额 | 86,493.37 |
| 减：交易费用 | - |
| 基金投资收益 | 19,083,315.43 |

6.4.7.12 债券投资收益

6.4.7.12.1 债券投资收益项目构成

单位：人民币元

| 项目 | 本期 2024年1月1日至2024年6月30日 |
|------------------------------|----------------------------|
| 债券投资收益——利息收入 | 863,128.33 |
| 债券投资收益——买卖债券（债转股及债券到期兑付）差价收入 | 255,359.49 |
| 债券投资收益——赎回差价收入 | - |
| 债券投资收益——申购差价收入 | -346.99 |
| 合计 | 1,118,140.83 |

6.4.7.12.2 债券投资收益——买卖债券差价收入

单位：人民币元

| 项目 | 本期 2024年1月1日至2024年6月30日 |
|------------------------|----------------------------|
| 卖出债券（债转股及债券到期兑付）成交总额 | 73,220,032.88 |
| 减：卖出债券（债转股及债券到期兑付）成本总额 | 71,756,240.51 |
| 减：应计利息总额 | 1,208,432.88 |
| 减：交易费用 | - |
| 买卖债券差价收入 | 255,359.49 |

6.4.7.12.3 债券投资收益——申购差价收入

单位：人民币元

| 项目 | 本期 2024年1月1日至2024年6月30日 |
|--------------|----------------------------|
| 申购基金份额对价总额 | 1,678,098,421.00 |
| 减：现金支付申购款总额 | 1,678,098,767.99 |
| 减：申购债券成本总额 | - |
| 减：申购债券应计利息总额 | - |
| 减：交易费用 | - |

| | |
|--------|---------|
| 申购差价收入 | -346.99 |
|--------|---------|

6.4.7.13 衍生工具收益

6.4.7.13.1 衍生工具收益——买卖权证差价收入

无。

6.4.7.13.2 衍生工具收益——其他投资收益

无。

6.4.7.14 股利收益

无。

6.4.7.15 公允价值变动收益

单位：人民币元

| 项目名称 | 本期 |
|------------------------|---------------------------------|
| | 2024 年 1 月 1 日至 2024 年 6 月 30 日 |
| 1. 交易性金融资产 | 17,553,166.71 |
| 股票投资 | - |
| 债券投资 | -134,726.49 |
| 资产支持证券投资 | - |
| 基金投资 | 17,687,893.20 |
| 贵金属投资 | - |
| 其他 | - |
| 2. 衍生工具 | - |
| 权证投资 | - |
| 3. 其他 | - |
| 减：应税金融商品公允价值变动产生的预估增值税 | - |
| 合计 | 17,553,166.71 |

6.4.7.16 其他收入

单位：人民币元

| 项目 | 本期 |
|---------|---------------------------------|
| | 2024 年 1 月 1 日至 2024 年 6 月 30 日 |
| 基金赎回费收入 | 151.74 |
| 合计 | 151.74 |

6.4.7.17 信用减值损失

本基金本报告期无信用减值损失。

6.4.7.18 其他费用

单位：人民币元

| 项目 | 本期 |
|------|---------------------------------|
| | 2024 年 1 月 1 日至 2024 年 6 月 30 日 |
| 审计费用 | 47,056.76 |

| | |
|---------|------------|
| 信息披露费 | 59,672.34 |
| 证券出借违约金 | - |
| 银行汇划费 | 1,015.00 |
| 合计 | 107,744.10 |

6.4.8 或有事项、资产负债表日后事项的说明

6.4.8.1 或有事项

无。

6.4.8.2 资产负债表日后事项

无。

6.4.9 关联方关系

6.4.9.1 本报告期存在控制关系或其他重大利害关系的关联方发生变化的情况

无。

6.4.9.2 本报告期与基金发生关联交易的各关联方

| 关联方名称 | 与本基金的关系 |
|---|---------------------|
| 华安基金管理有限公司（“华安基金公司”） | 基金管理人、注册登记机构、基金销售机构 |
| 上海浦东发展银行股份有限公司（“浦发银行”） | 基金托管人 |
| 国泰君安证券股份有限公司 | 基金管理人的股东、基金销售机构 |
| 华安中债 1-5 年国开行债券交易型开放式指数证券投资基金（“目标 ETF”） | 本基金是该基金的联接基金 |

注：下述关联交易均在正常业务范围内按一般商业条款订立。

6.4.10 本报告期及上年度可比期间的关联方交易

6.4.10.1 通过关联方交易单元进行的交易

6.4.10.1.1 股票交易

无。

6.4.10.1.2 债券交易

金额单位：人民币元

| 关联方名称 | 本期 2024 年 1 月 1 日至 2024 年 6 月 30 日 | | 上年度可比期间 2023 年 1 月 1 日至 2023 年 6 月 30 日 | |
|--------------|---------------------------------------|------------------|--|------------------|
| | 成交金额 | 占当期债券成交总额的比例 (%) | 成交金额 | 占当期债券成交总额的比例 (%) |
| 国泰君安证券股份有限公司 | 110,370,167.00 | 54.76 | 5,802,900.00 | 4.01 |

6.4.10.1.3 债券回购交易

金额单位：人民币元

| 关联方名称 | 本期 2024 年 1 月 1 日至 2024 年 6 月 30 日 | | 上年度可比期间 2023 年 1 月 1 日至 2023 年 6 月 30 日 | |
|--------------|---------------------------------------|--------------------|--|--------------------|
| | 成交金额 | 占当期债券回购成交总额的比例 (%) | 成交金额 | 占当期债券回购成交总额的比例 (%) |
| 国泰君安证券股份有限公司 | 737,885,000.00 | 100.00 | 499,000,000.00 | 98.42 |

6.4.10.1.4 基金交易

金额单位：人民币元

| 关联方名称 | 本期 2024 年 1 月 1 日至 2024 年 6 月 30 日 | | 上年度可比期间 2023 年 1 月 1 日至 2023 年 6 月 30 日 | |
|--------------|---------------------------------------|------------------|--|------------------|
| | 成交金额 | 占当期基金成交总额的比例 (%) | 成交金额 | 占当期基金成交总额的比例 (%) |
| 国泰君安证券股份有限公司 | 169,546,176.70 | 100.00 | 156,233,794.84 | 100.00 |

6.4.10.1.5 权证交易

无。

6.4.10.1.6 应支付关联方的佣金

无。

6.4.10.2 关联方报酬

6.4.10.2.1 基金管理费

单位：人民币元

| 项目 | 本期 2024 年 1 月 1 日至 2024 年 6 月 30 日 | 上年度可比期间 2023 年 1 月 1 日至 2023 年 6 月 30 日 |
|------------------|---------------------------------------|--|
| 当期发生的基金应支付的管理费 | 72,816.96 | 71,061.81 |
| 其中：应支付销售机构的客户维护费 | 20,706.85 | 3,323.71 |
| 应支付基金管理人的净管理费 | 52,110.11 | 67,738.10 |

注：本基金基金财产中投资于目标 ETF 的部分不收取管理费。支付基金管理人华安基金的管理人报酬按前一日基金资产净值扣除所持有目标 ETF 基金份额部分的基金资产后的余额（若为负数，则取零）的 0.15% 的年费率计提，逐日累计至每月月底，按月支付。其计算公式为：

$$\text{日管理人报酬} = (\text{前一日基金资产净值} - \text{前一日所持有目标 ETF 基金份额部分的基金资产}) \times$$

0.15% / 当年天数。

6.4.10.2.2 基金托管费

单位：人民币元

| 项目 | 本期 2024 年 1 月 1 日至 2024 年 6 月 30 日 | 上年度可比期间 2023 年 1 月 1 日至 2023 年 6 月 30 日 |
|----------------|--|---|
| 当期发生的基金应支付的托管费 | 24,272.31 | 23,687.27 |

注：本基金基金财产中投资于目标 ETF 的部分不收取托管费。支付基金托管人浦发银行的托管费按前一日基金资产净值扣除所持有目标 ETF 基金份额部分的基金资产后的余额(若为负数，则取零)的 0.05%的年费率计提，逐日累计至每月月底，按月支付。其计算公式为：日托管费=(前一日基金资产净值前一日所持有目标 ETF 基金份额部分的基金资产) X 0.05% / 当年天数。

6.4.10.2.3 销售服务费

单位：人民币元

| 获得销售服务费的 各关联方名称 | 本期 2024 年 1 月 1 日至 2024 年 6 月 30 日 | | | |
|--------------------|--|---------------------------------|---------------------------------|--------|
| | 当期发生的基金应支付的销售服务费 | | | |
| | 华安中债 1-5 年 国开行债券 ETF 联接 A | 华安中债 1-5 年 国开行债券 ETF 联接 C | 华安中债 1-5 年 国开行债券 ETF 联接 E | 合计 |
| 国泰君安证券股份 有限公司 | - | 24.68 | - | 24.68 |
| 华安基金管理有限 公司 | - | 103.47 | - | 103.47 |
| 上海浦东发展银行 股份有限公司 | - | - | - | - |
| 合计 | - | 128.15 | - | 128.15 |
| 获得销售服务费的 各关联方名称 | 上年度可比期间 2023 年 1 月 1 日至 2023 年 6 月 30 日 | | | |
| | 当期发生的基金应支付的销售服务费 | | | |
| | 华安中债 1-5 年 国开行债券 ETF 联接 A | 华安中债 1-5 年 国开行债券 ETF 联接 C | 华安中债 1-5 年 国开行债券 ETF 联接 E | 合计 |
| 华安基金管理有限 公司 | - | 103.45 | - | 103.45 |
| 合计 | - | 103.45 | - | 103.45 |

注：1、支付基金销售机构的销售服务费 C 类基金份额的按前一日基金资产净值 0.10%的年费率计提，逐日累计至每月月底，按月支付给华安基金，再由华安基金计算并支付给各基金销售机构。

其计算公式为：日销售服务费 = 前一日 C 类基金份额的基金资产净值 X 0.10% / 当年天数。

2、支付基金销售机构的销售服务费 E 类基金份额的按前一日基金资产净值 0.01% 的年费率计提，逐日累计至每月月底，按月支付给华安基金，再由华安基金计算并支付给各基金销售机构。

其计算公式为：日销售服务费 = 前一日 E 类基金份额的基金资产净值 X 0.01% / 当年天数。

6.4.10.3 与关联方进行银行间同业市场的债券(含回购)交易

无。

6.4.10.4 报告期内转融通证券出借业务发生重大关联交易事项的说明

6.4.10.4.1 与关联方通过约定申报方式进行的适用固定期限费率的证券出借业务的情况

无。

6.4.10.4.2 与关联方通过约定申报方式进行的适用市场化期限费率的证券出借业务的情况

无。

6.4.10.5 各关联方投资本基金的情况

6.4.10.5.1 报告期内基金管理人运用固有资金投资本基金的情况

无。

6.4.10.5.2 报告期末除基金管理人之外的其他关联方投资本基金的情况

无。

6.4.10.6 由关联方保管的银行存款余额及当期产生的利息收入

单位：人民币元

| 关联方名称 | 本期 2024 年 1 月 1 日至 2024 年 6 月 30 日 | | 上年度可比期间 2023 年 1 月 1 日至 2023 年 6 月 30 日 | |
|----------------|--|-----------|--|-----------|
| | 期末余额 | 当期利息收入 | 期末余额 | 当期利息收入 |
| 上海浦东发展银行股份有限公司 | 73,716,795.49 | 39,702.81 | 1,140,139.86 | 17,375.24 |

注：本基金的银行存款由基金托管人浦发银行保管，按银行同业利率计息。

6.4.10.7 本基金在承销期内参与关联方承销证券的情况

无。

6.4.10.8 其他关联交易事项的说明

于 2024 年 06 月 30 日，本基金持有 25,284,563.00 份目标 ETF 基金份额，占其总份额的比例为 43.96% (2023 年 12 月 31 日，本基金持有 14,207,363.00 份目标 ETF 基金份额，占其总份额的比例为 23.49%)。

6.4.11 利润分配情况

单位：人民币元

| 华安中债 1-5 年国开行债券 ETF 联接 A | | | | | | | | |
|--------------------------|--------------------|-----|--------------------|-----------------------|----------------------|-------------------|--------------------|----|
| 序号 | 权益 登记日 | 除息日 | | 每 10 份 基金份额 分红数 | 现金形 式 发放总 额 | 再投资形 式 发放总额 | 本期利 润分配 合计 | 备注 |
| | | 场内 | 场外 | | | | | |
| 1 | 2024 年 6 月 18 日 | - | 2024 年 6 月 18 日 | 0.470 | 120,472, 590.28 | 43,626.63 | 120,516, 216.91 | - |
| 合计 | - | - | - | 0.470 | 120,472, 590.28 | 43,626.63 | 120,516, 216.91 | - |
| 华安中债 1-5 年国开行债券 ETF 联接 C | | | | | | | | |
| 序号 | 权益 登记日 | 除息日 | | 每 10 份 基金份额 分红数 | 现金形 式 发放总 额 | 再投资形 式 发放总额 | 本期利 润分配 合计 | 备注 |
| | | 场内 | 场外 | | | | | |
| 1 | 2024 年 6 月 18 日 | - | 2024 年 6 月 18 日 | 0.470 | 941,663. 60 | 20,147.26 | 961,810. 86 | - |
| 合计 | - | - | - | 0.470 | 941,663. 60 | 20,147.26 | 961,810. 86 | - |
| 华安中债 1-5 年国开行债券 ETF 联接 E | | | | | | | | |
| 序号 | 权益 登记日 | 除息日 | | 每 10 份 基金份额 分红数 | 现金形 式 发放总 额 | 再投资形 式 发放总额 | 本期利 润分配 合计 | 备注 |
| | | 场内 | 场外 | | | | | |
| 1 | 2024 年 6 月 18 日 | - | 2024 年 6 月 18 日 | 0.470 | 54.79 | - | 54.79 | - |
| 合计 | - | - | - | 0.470 | 54.79 | - | 54.79 | - |

6.4.12 期末（2024 年 6 月 30 日）本基金持有的流通受限证券

6.4.12.1 因认购新发/增发证券而于期末持有的流通受限证券

无。

6.4.12.2 期末持有的暂时停牌等流通受限股票

无。

6.4.12.3 期末债券正回购交易中作为抵押的债券

6.4.12.3.1 银行间市场债券正回购

无。

6.4.12.3.2 交易所市场债券正回购

无。

6.4.12.4 期末参与转融通证券出借业务的证券

无。

6.4.13 金融工具风险及管理

本基金为债券型基金，其预期的风险及预期的收益水平低于股票型基金和混合型基金，高于货币市场基金。本基金在日常经营活动中面临的与这些金融工具相关的风险主要包括流动性风险及市场风险。本基金通过投资于目标 ETF，力争实现对标的指数的有效跟踪，力求跟踪偏离度以及跟踪误差最小化

6.4.13.1 风险管理政策和组织架构

本基金的基金管理人建立了董事会、监事会、管理层、合规与风险管理委员会、督察长、合规监察稽核部、风险管理部与部门风险合规员各负其责的多层次的风险管理体系，形成高效运转、有效制衡的监督约束机制，保证风险管理的贯彻执行。本基金的基金管理人在董事会下设立风险控制委员会，负责制订公司的风险管理政策，颁布统一的风险定义和风险评估标准；在管理层层面设立合规与风险管理委员会，讨论和制定公司日常经营过程中风险防范和控制措施；在业务操作层面风险管理职责主要由合规监察稽核部和风险管理部负责，协调并与各部门合作完成风险管理各项工作。

本基金的基金管理人对于金融工具的风险管理方法主要是通过定性分析和定量分析的方法去估测各种风险产生的可能损失。从定性分析的角度出发，判断风险损失的严重程度和出现同类风险损失的频度。从定量分析的角度出发，根据本基金的投资目标，结合基金资产所运用金融工具，通过特定的风险量化指标、模型，形成常规的量化报告，确定风险损失的限度和相应置信程度，及时可靠地对各种风险进行监督、检查和评估，并通过相应决策，将风险控制在可承受的范围内。

6.4.13.2 信用风险

信用风险是指基金在交易过程中因交易对手未履行合约责任，或者基金所投资证券之发行人出现违约、拒绝支付到期本息等情况，导致基金资产损失和收益变化的风险。

本基金的基金管理人在交易前对交易对手的资信状况进行了充分的评估。本基金的银行存款存放在本基金的托管行浦发银行，因而与银行存款相关的信用风险不重大。本基金在交易所进行的交易均以中国证券登记结算有限责任公司为交易对手完成证券交收和款项清算，违约风险可能性很小；在银行间同业市场进行交易前均对交易对手进行信用评估并对证券交割方式进行限制以控制相应的信用风险。

本基金的基金管理人建立了信用风险管理流程，通过对投资品种信用等级评估来控制证券发行人的信用风险，且通过分散化投资以分散信用风险。

于 2024 年 6 月 30 日，本基金未持有除国债、央行票据和政策性金融债以外的债券（2023 年 12 月 31 日：同）。

6.4.13.3 流动性风险

流动性风险是指基金在履行与金融负债有关的义务时遇到资金短缺的风险。本基金的流动性风险一方面来自于基金份额持有人可随时要求赎回其持有的基金份额，另一方面来自于投资品种所处的交易市场不活跃而带来的变现困难或因投资集中而无法在市场出现剧烈波动的情况下以合理的价格变现。

针对兑付赎回资金的流动性风险，本基金的基金管理人每日对本基金的申购赎回情况进行严密监控并预测流动性需求，保持基金投资组合中的可用现金头寸与之相匹配。本基金的基金管理人在基金合同中设计了巨额赎回条款，约定在非常情况下赎回申请的处理方式，控制因开放申购赎回模式带来的流动性风险，有效保障基金持有人利益。

于 2024 年 6 月 30 日，本基金所承担的全部金融负债的合同约定到期日均为一个月以内且不计息，可赎回基金份额净值（所有者权益）无固定到期日且不计息，因此账面余额即为未折现的合约到期现金流量。

6.4.13.3.1 报告期内本基金组合资产的流动性风险分析

本基金的基金管理人在基金运作过程中严格按照《公开募集证券投资基金运作管理办法》及按照《公开募集开放式证券投资基金流动性风险管理规定》等法规的要求对本基金组合资产的流动性风险进行管理，通过独立的风险管理部门对本基金的组合持仓集中度指标、流通受限制的投资品种比例以及组合在短时间内变现能力的综合指标等流动性指标进行持续的监测和分析。

本基金投资于一家公司发行的证券市值不超过基金资产净值的 10%，且本基金与由本基金的基金管理人管理的其他基金共同持有一家公司的证券不得超过该证券的 10%。（完全按照有关指数构成比例进行证券投资的开放式基金及中国证监会认定的特殊投资组合不受上述比例限制）。

本基金所持部分证券在证券交易所上市，其余亦可在银行间同业市场交易，部分基金资产流通暂时受限制不能自由转让的情况参见附注 6.4.12。此外，本基金可通过卖出回购金融资产方式借入短期资金应对流动性需求，其上限一般不超过基金持有的债券投资的公允价值。本基金主动投资于流动性受限资产的市值合计不得超过基金资产净值的 15%。

本基金的基金管理人每日对基金组合资产中 7 个工作日可变现资产的可变现价值进行审慎评估与测算，确保每日确认的净赎回申请不得超过 7 个工作日可变现资产的可变现价值。

同时，本基金的基金管理人通过合理分散逆回购交易的到期日与交易对手的集中度；按照穿

透原则对交易对手的财务状况、偿付能力及杠杆水平等进行必要的尽职调查与严格的准入管理，以及对不同的交易对手实施交易额度管理并进行动态调整等措施严格管理本基金从事逆回购交易的流动性风险和交易对手风险。此外，本基金的基金管理人建立了逆回购交易质押品管理制度：根据质押品的资质确定质押率水平；持续监测质押品的风险状况与价值变动以确保质押品按公允价值计算足额；并在与私募类证券资管产品及中国证监会认定的其他主体为交易对手开展逆回购交易时，可接受质押品的资质要求与基金合同约定的投资范围保持一致。

6.4.13.4 市场风险

市场风险是指基金所持金融工具的公允价值或未来现金流量因所处市场各类价格因素的变动而发生波动的风险，包括利率风险、外汇风险和其他价格风险。

6.4.13.4.1 利率风险

利率风险是指金融工具的公允价值或未来现金流量受市场利率变动而发生波动的风险。利率敏感性金融工具均面临由于市场利率上升而导致公允价值下降的风险，其中浮动利率类金融工具还面临每个付息期间结束根据市场利率重新定价时对于未来现金流影响的风险。

本基金的基金管理人定期对本基金面临的利率敏感性缺口进行监控，并通过调整投资组合的久期等方法对上述利率风险进行管理。本基金主要投资于交易所及银行间市场交易的固定收益品种，因此存在相应的利率风险。

6.4.13.4.1.1 利率风险敞口

单位：人民币元

| 本期末 2024年6月30日 | 1年以内 | 1-5年 | 5年以上 | 不计息 | 合计 |
|-------------------|----------------|------|------|-------------------|------------------|
| 资产 | | | | | |
| 货币资金 | 73,716,795.49 | - | - | - | 73,716,795.49 |
| 结算备付金 | 1,232,518.70 | - | - | - | 1,232,518.70 |
| 存出保证金 | 27,670.99 | - | - | - | 27,670.99 |
| 交易性金融资产 | 161,850,512.45 | - | - | -2,670,178,804.07 | 2,832,029,316.52 |
| 应收申购款 | - | - | - | 33,198.08 | 33,198.08 |
| 资产总计 | 236,827,497.63 | - | - | -2,670,212,002.15 | 2,907,039,499.78 |
| 负债 | | | | | |
| 应付赎回款 | - | - | - | 972.67 | 972.67 |
| 应付管理人报酬 | - | - | - | 17,505.01 | 17,505.01 |
| 应付托管费 | - | - | - | 5,835.00 | 5,835.00 |
| 应付清算款 | - | - | - | 69,777,412.21 | 69,777,412.21 |
| 应付销售服务费 | - | - | - | 1,850.08 | 1,850.08 |
| 应交税费 | - | - | - | 56,337.19 | 56,337.19 |
| 其他负债 | - | - | - | 109,558.11 | 109,558.11 |
| 负债总计 | - | - | - | 69,969,470.27 | 69,969,470.27 |

| | | | | | |
|--------------------------|----------------|-------|-------|-------------------|------------------|
| 利率敏感度缺口 | 236,827,497.63 | - | - | -2,600,242,531.88 | 2,837,070,029.51 |
| 上年度末 2023 年 12 月 31 日 | 1 年以内 | 1-5 年 | 5 年以上 | 不计息 | 合计 |
| 资产 | | | | | |
| 货币资金 | 2,761,205.74 | - | - | - | 2,761,205.74 |
| 存出保证金 | 18,770.60 | - | - | - | 18,770.60 |
| 交易性金融资产 | 81,736,178.63 | - | - | -1,467,634,805.26 | 1,549,370,983.89 |
| 应收申购款 | - | - | - | 10,119.40 | 10,119.40 |
| 资产总计 | 84,516,154.97 | - | - | -1,467,644,924.66 | 1,552,161,079.63 |
| 负债 | | | | | |
| 应付赎回款 | - | - | - | 1.10 | 1.10 |
| 应付管理人报酬 | - | - | - | 11,665.46 | 11,665.46 |
| 应付托管费 | - | - | - | 3,888.50 | 3,888.50 |
| 应付销售服务费 | - | - | - | 1,826.74 | 1,826.74 |
| 其他负债 | - | - | - | 182,828.28 | 182,828.28 |
| 负债总计 | - | - | - | 200,210.08 | 200,210.08 |
| 利率敏感度缺口 | 84,516,154.97 | - | - | -1,467,444,714.58 | 1,551,960,869.55 |

6.4.13.4.1.2 利率风险的敏感性分析

于 2024 年 06 月 30 日，本基金持有的交易性债券投资公允价值占基金资产净值的比例为 5.70% (2023 年 12 月 31 日：5.27%)，因此市场利率的变动对于本基金资产净值无重大影响 (2023 年 12 月 31 日：同)。

6.4.13.4.2 外汇风险

外汇风险是指金融工具的公允价值或未来现金流量因外汇汇率变动而发生波动的风险。本基金的所有资产及负债以人民币计价，因此无重大外汇风险。

6.4.13.4.3 其他价格风险

其他价格风险是指基金所持金融工具的公允价值或未来现金流量因除市场利率和外汇汇率以外的市场价格因素变动而发生波动的风险。本基金主要投资于证券交易所上市或银行间同业市场交易的固定收益品种，因此无重大其他价格风险。

6.4.13.4.3.1 其他价格风险敞口

金额单位：人民币元

| 项目 | 本期末 2024 年 6 月 30 日 | | 上年度末 2023 年 12 月 31 日 | |
|--------------|------------------------|-------------------|--------------------------|-------------------|
| | 公允价值 | 占基金资产净值 比例 (%) | 公允价值 | 占基金资产净值 比例 (%) |
| 交易性金融资产—股票投资 | - | - | - | - |
| 交易性金融资产—基金投资 | 2,670,178,804.07 | 94.12 | 1,467,634,805.26 | 94.57 |

| | | | | |
|---------------|------------------|-------|------------------|-------|
| 交易性金融资产—贵金属投资 | - | - | - | - |
| 衍生金融资产—权证投资 | - | - | - | - |
| 其他 | - | - | - | - |
| 合计 | 2,670,178,804.07 | 94.12 | 1,467,634,805.26 | 94.57 |

6.4.13.4.3.2 其他价格风险的敏感性分析

| | | | |
|----|-----------------------|-----------------------------|-------------------|
| 假设 | 基金的市场价格风险决定于业绩比较基准的变动 | | |
| | 除上述基准以外的其他市场变量保持不变 | | |
| 分析 | 相关风险变量的变动 | 对资产负债表日基金资产净值的影响金额（单位：人民币元） | |
| | | 本期末（2024年6月30日） | 上年度末（2023年12月31日） |
| | 业绩比较基准上升5% | 137,176,152.10 | 63,414,381.32 |
| | 业绩比较基准下降5% | -137,176,152.10 | -63,414,381.32 |

6.4.14 公允价值

6.4.14.1 金融工具公允价值计量的方法

公允价值计量结果所属的层次，由对公允价值计量整体而言具有重要意义的输入值所属的最低层次决定：

第一层次：相同资产或负债在活跃市场上未经调整的报价。

第二层次：除第一层次输入值外相关资产或负债直接或间接可观察的输入值。

第三层次：相关资产或负债的不可观察输入值。

6.4.14.2 持续的以公允价值计量的金融工具

6.4.14.2.1 各层次金融工具的公允价值

单位：人民币元

| 公允价值计量结果所属的层次 | 本期末 2024年6月30日 | 上年度末 2023年12月31日 |
|---------------|-------------------|---------------------|
| 第一层次 | 2,670,178,804.07 | 1,467,634,805.26 |
| 第二层次 | 161,850,512.45 | 81,736,178.63 |

| | | |
|------|------------------|------------------|
| 第三层次 | - | - |
| 合计 | 2,832,029,316.52 | 1,549,370,983.89 |

6.4.14.2.2 公允价值所属层次间的重大变动

本基金以导致各层次之间转换的事项发生日为确认各层次之间转换的时点。
 本基金本期及上年度可比期间持有的以公允价值计量的金融工具的公允价值所属层次未发生重大变动。

6.4.14.3 非持续的以公允价值计量的金融工具的说明

于 2024 年 6 月 30 日,本基金未持有非持续的以公允价值计量的金融资产(2023 年 12 月 31 日:同)。

6.4.14.4 不以公允价值计量的金融工具的相关说明

不以公允价值计量的金融资产和负债主要包括应收款项和其他金融负债,其账面价值与公允价值相差很小。

6.4.15 有助于理解和分析会计报表需要说明的其他事项

无。

§ 7 投资组合报告

7.1 期末基金资产组合情况

金额单位:人民币元

| 序号 | 项目 | 金额 | 占基金总资产的比例 (%) |
|----|-------------------|------------------|---------------|
| 1 | 权益投资 | - | - |
| | 其中:股票 | - | - |
| 2 | 基金投资 | 2,670,178,804.07 | 91.85 |
| 3 | 固定收益投资 | 161,850,512.45 | 5.57 |
| | 其中:债券 | 161,850,512.45 | 5.57 |
| | 资产支持证券 | - | - |
| 4 | 贵金属投资 | - | - |
| 5 | 金融衍生品投资 | - | - |
| 6 | 买入返售金融资产 | - | - |
| | 其中:买断式回购的买入返售金融资产 | - | - |
| 7 | 银行存款和结算备付金合计 | 74,949,314.19 | 2.58 |
| 8 | 其他各项资产 | 60,869.07 | 0.00 |
| 9 | 合计 | 2,907,039,499.78 | 100.00 |

7.2 期末投资目标基金明细

金额单位：人民币元

| 序号 | 基金名称 | 基金类型 | 运作方式 | 管理人 | 公允价值 | 占基金资产净值比例 (%) |
|----|-------------------------------|------|--------|------------|------------------|---------------|
| 1 | 华安中债 1-5 年国开行债券交易型开放式指数证券投资基金 | 债券型 | 交易型开放式 | 华安基金管理有限公司 | 2,670,178,804.07 | 94.12 |

7.3 报告期末按行业分类的股票投资组合

7.3.1 报告期末按行业分类的境内股票投资组合

本基金本报告期末未持有股票。

7.3.2 报告期末按行业分类的港股通投资股票投资组合

本基金本报告期末未持有港股通股票。

7.4 期末按公允价值占基金资产净值比例大小排序的所有股票投资明细

本基金本报告期末未持有股票投资。

7.5 报告期内股票投资组合的重大变动

7.5.1 累计买入金额超出期初基金资产净值 2%或前 20 名的股票明细

本基金本报告期末未买入股票。

7.5.2 累计卖出金额超出期初基金资产净值 2%或前 20 名的股票明细

本基金本报告期末未卖出股票。

7.5.3 买入股票的成本总额及卖出股票的收入总额

无。

7.6 期末按债券品种分类的债券投资组合

金额单位：人民币元

| 序号 | 债券品种 | 公允价值 | 占基金资产净值比例 (%) |
|----|-----------|----------------|---------------|
| 1 | 国家债券 | 161,850,512.45 | 5.70 |
| 2 | 央行票据 | - | - |
| 3 | 金融债券 | - | - |
| | 其中：政策性金融债 | - | - |
| 4 | 企业债券 | - | - |
| 5 | 企业短期融资券 | - | - |
| 6 | 中期票据 | - | - |

| | | | |
|----|-----------|----------------|------|
| 7 | 可转债（可交换债） | - | - |
| 8 | 同业存单 | - | - |
| 9 | 其他 | - | - |
| 10 | 合计 | 161,850,512.45 | 5.70 |

7.7 期末按公允价值占基金资产净值比例大小排序的前五名债券投资明细

金额单位：人民币元

| 序号 | 债券代码 | 债券名称 | 数量（张） | 公允价值 | 占基金资产净值比例（%） |
|----|--------|----------|---------|---------------|--------------|
| 1 | 019740 | 24 国债 09 | 763,000 | 76,560,841.48 | 2.70 |
| 2 | 019727 | 23 国债 24 | 470,000 | 47,854,949.32 | 1.69 |
| 3 | 019733 | 24 国债 02 | 180,000 | 18,193,152.33 | 0.64 |
| 4 | 019709 | 23 国债 16 | 90,000 | 9,140,535.62 | 0.32 |
| 5 | 019631 | 20 国债 05 | 50,000 | 5,038,126.03 | 0.18 |

7.8 期末按公允价值占基金资产净值比例大小排序的所有资产支持证券投资明细

本基金本报告期末未持有资产支持证券。

7.9 报告期末按公允价值占基金资产净值比例大小排序的前五名贵金属投资明细

本基金本报告期末未持有贵金属投资。

7.10 期末按公允价值占基金资产净值比例大小排序的前五名权证投资明细

本基金本报告期末未持有权证投资。

7.11 报告期末本基金投资的国债期货交易情况说明

7.11.1 本期国债期货投资政策

无。

7.11.2 本期国债期货投资评价

无。

7.12 投资组合报告附注

7.12.1 基金投资的前十名证券的发行主体本期是否出现被监管部门立案调查，或在报告编制日前一年内受到公开谴责、处罚的情形

本报告期内，本基金投资的前十名证券的发行主体没有被监管部门立案调查的，也没有在报告编制日前一年内受到公开谴责、处罚的情况。

7.12.2 基金投资的前十名股票是否超出基金合同规定的备选股票库

本基金投资的前十名股票中，不存在投资于超出基金合同规定备选股票库之外的股票。

7.12.3 期末其他各项资产构成

单位：人民币元

| 序号 | 名称 | 金额 |
|----|----|----|
|----|----|----|

| | | |
|---|-------|-----------|
| 1 | 存出保证金 | 27,670.99 |
| 2 | 应收清算款 | - |
| 3 | 应收股利 | - |
| 4 | 应收利息 | - |
| 5 | 应收申购款 | 33,198.08 |
| 6 | 其他应收款 | - |
| 7 | 待摊费用 | - |
| 8 | 其他 | - |
| 9 | 合计 | 60,869.07 |

7.12.4 期末持有的处于转股期的可转换债券明细

本基金本报告期末未持有处于转股期的可转换债券。

7.12.5 期末前十名股票中存在流通受限情况的说明

本基金本报告期末前十名股票中不存在流通受限情况。

§ 8 基金份额持有人信息

8.1 期末基金份额持有人户数及持有人结构

份额单位：份

| 份额级别 | 持有人户数 (户) | 户均持有的基金份额 | 持有人结构 | | | |
|---------------------------|-----------|---------------|------------------|------------|---------------|------------|
| | | | 机构投资者 | | 个人投资者 | |
| | | | 持有份额 | 占总份额比例 (%) | 持有份额 | 占总份额比例 (%) |
| 华安中债 1-5 年国 开行债券 ETF 联接 A | 187 | 13,897,986.75 | 2,596,063,300.38 | 99.89 | 2,860,221.93 | 0.11 |
| 华安中债 1-5 年国 开行债券 ETF 联接 C | 161 | 128,224.03 | 0.00 | 0.00 | 20,644,069.42 | 100.00 |
| 华安中债 1-5 年国 开行债券 ETF 联接 E | 11 | 106.04 | 0.00 | 0.00 | 1,166.43 | 100.00 |
| 合计 | 359 | 7,296,848.91 | 2,596,063,300.38 | 99.10 | 23,505,457.78 | 0.90 |

注：分级基金机构/个人投资者持有份额占总份额比例的计算中，对下属两级基金，比例的分母采

用各自级别的份额，对合计数，比例的分母采用下属两级基金份额的合计数（即期末基金份额总额）。

8.2 期末基金管理人的从业人员持有本基金的情况

| 项目 | 份额级别 | 持有份额总数（份） | 占基金总份额比例（%） |
|------------------|--------------------------|------------|-------------|
| 基金管理人所有从业人员持有本基金 | 华安中债 1-5 年国开行债券 ETF 联接 A | 54,697.41 | 0.00 |
| | 华安中债 1-5 年国开行债券 ETF 联接 C | 45,394.94 | 0.22 |
| | 华安中债 1-5 年国开行债券 ETF 联接 E | 1,166.43 | 100.00 |
| | 合计 | 101,258.78 | 0.00 |

8.3 期末基金管理人的从业人员持有本开放式基金份额总量区间情况

无。

§ 9 开放式基金份额变动

单位：份

| 项目 | 华安中债 1-5 年国开行债券 ETF 联接 A | 华安中债 1-5 年国开行债券 ETF 联接 C | 华安中债 1-5 年国开行债券 ETF 联接 E |
|--------------------------------|--------------------------|--------------------------|--------------------------|
| 基金合同生效日（2022 年 11 月 2 日）基金份额总额 | 200,037,885.50 | 354,537.58 | - |
| 本报告期期初基金份额总额 | 1,382,861,287.78 | 19,634,506.43 | - |
| 本报告期基金总申购份额 | 1,638,097,208.89 | 1,420,659.51 | 1,166.43 |
| 减：本报告期基金总赎回份额 | 422,034,974.36 | 411,096.52 | - |
| 本报告期基金拆分变动份额 | - | - | - |
| 本报告期末基金份额总额 | 2,598,923,522.31 | 20,644,069.42 | 1,166.43 |

§ 10 重大事件揭示

10.1 基金份额持有人大会决议

报告期内无基金份额持有人大会决议。

10.2 基金管理人、基金托管人的专门基金托管部门的重大人事变动

1、本报告期内本基金管理人重大人事变动如下：

2024 年 3 月 12 日，基金管理人发布了《华安基金管理有限公司关于副总经理任职的公告》，范伊然女士新任本基金管理人的副总经理。

2、本报告期内本基金托管人的专门基金托管部门重大人事变动如下：

无。

10.3 涉及基金管理人、基金财产、基金托管业务的诉讼

报告期内无涉及本基金财产、基金托管业务的诉讼。报告期内基金管理人无涉及本基金财产的诉讼。

10.4 基金投资策略的改变

本报告期内无基金投资策略的改变。

10.5 为基金进行审计的会计师事务所情况

本报告期内本基金未改聘为基金审计的会计师事务所。

10.6 管理人、托管人及其高级管理人员受稽查或处罚等情况

10.6.1 管理人及其高级管理人员受稽查或处罚等情况

本报告期内无管理人及其高级管理人员受稽查或处罚等情况。

10.6.2 托管人及其高级管理人员受稽查或处罚等情况

本报告期内无托管人及其高级管理人员受稽查或处罚等情况。

10.7 基金租用证券公司交易单元的有关情况

10.7.1 基金租用证券公司交易单元进行股票投资及佣金支付情况

金额单位：人民币元

| 券商名称 | 交易单元数量 | 股票交易 | | 应支付该券商的佣金 | | 备注 |
|------|--------|------|------------------|-----------|----------------|----|
| | | 成交金额 | 占当期股票成交总额的比例 (%) | 佣金 | 占当期佣金总量的比例 (%) | |
| 国泰君安 | 3 | - | - | - | - | - |
| 上海证券 | 2 | - | - | - | - | - |

注：1、券商专用交易单元选择标准：

基金管理人负责选择证券经营机构，选用其交易单元供本基金证券买卖专用，选择标准为：

(1) 财务状况良好，经营行为规范，合规风控能力较强，内部管理规范、具备健全的内控制度；

(2) 研究服务能力较强，有较好的研究能力和行业分析能力，有专门的研究服务团队，能够针对本基金投资运作管理需要，提供高质量的研究报告和较为全面的服务；能积极为投资业务的开展，投资信息的交流以及其他方面业务的开展提供良好的服务和支持；

(3) 交易服务能力较强，具备基金运作所需的高效、安全的通讯条件，交易设施满足基金进行证券交易的需要；

(4) 其他有利于基金持有人利益的商业合作考虑。

2、券商专用交易单元选择程序：

(1) 对交易单元候选券商的尽职调查

由相关部门牵头依据上述交易单元选择标准及相关内控制度要求，对候选券商开展尽职调查。

(2) 完成候选券商的准入评估

对候选券商的财务状况、经营行为、合规风控能力、交易、研究等服务能力等进行综合评估，并经公司相关内部审批程序后完成券商准入。

(3) 填写《新增交易单元申请审核表》

牵头部门汇总对各候选交易单元券商的综合评估结果，择优选出拟新增单元，填写《新增交易单元申请审核表》，对拟新增交易单元的必要性和合规性进行阐述。

(4) 候选交易单元名单提交分管领导审批

公司分管领导对相关部门提交的《新增交易单元申请审核表》及其对券商综合评估的结果进行审核，并签署审批意见。

(5) 协议签署及通知托管人

基金管理人与被选择的券商签订《证券交易单元租用协议》，并通知基金托管人。

3、报告期内基金租用券商交易单元的变更情况：

2024 年 6 月完成新增托管在浦发银行的国泰君安上交所 59856 交易单元。

10.7.2 基金租用证券公司交易单元进行其他证券投资的情况

金额单位：人民币元

| 券商名称 | 债券交易 | | 债券回购交易 | | 权证交易 | | 基金交易 | |
|------|----------------|------------------|----------------|--------------------|------|------------------|----------------|------------------|
| | 成交金额 | 占当期债券成交总额的比例 (%) | 成交金额 | 占当期债券回购成交总额的比例 (%) | 成交金额 | 占当期权证成交总额的比例 (%) | 成交金额 | 占当期基金成交总额的比例 (%) |
| 国泰君安 | 110,370,167.00 | 54.76 | 737,885,000.00 | 100.00 | - | - | 169,546,176.70 | 100.00 |
| 上海证券 | 91,187,050.00 | 45.24 | - | - | - | - | - | - |

10.8 其他重大事件

| 序号 | 公告事项 | 法定披露方式 | 法定披露日期 |
|----|--|-------------------------|-----------------|
| 1 | 华安中债 1-5 年国开行债券 ETF 联接 2023 年第 4 季度报告 | 中国证监会基金电子披露网站和公司网站等指定媒介 | 2024 年 1 月 19 日 |
| 2 | 华安基金管理有限公司关于副总经理任职的公告 | 中国证监会基金电子披露网站和公司网站等指定媒介 | 2024 年 3 月 12 日 |
| 3 | 华安基金管理有限公司旗下部分基金 2023 年年度报告的提示性公告 | 中国证监会基金电子披露网站和公司网站等指定媒介 | 2024 年 3 月 27 日 |
| 4 | 华安中债 1-5 年国开行债券交易型开放式指数证券投资基金联接基金 2023 年年度报告 | 中国证监会基金电子披露网站和公司网站等指定媒介 | 2024 年 3 月 27 日 |
| 5 | 华安中债 1-5 年国开行债券 ETF 联接 E 基金产品资料概要 | 中国证监会基金电子披露网站和公司网站等指定媒介 | 2024 年 3 月 28 日 |
| 6 | 华安中债 1-5 年国开行债券 ETF 联接 A 基金产品资料概要更新 | 中国证监会基金电子披露网站和公司网站等指定媒介 | 2024 年 3 月 28 日 |

| | | | |
|----|---|-------------------------|-----------------|
| 7 | 华安中债 1-5 年国开行债券 ETF 联接基金基金合同(更新) | 中国证监会基金电子披露网站和公司网站等指定媒介 | 2024 年 3 月 28 日 |
| 8 | 华安中债 1-5 年国开行债券 ETF 联接增设 E 类基金份额并修改基金合同的公告 | 中国证监会基金电子披露网站和公司网站等指定媒介 | 2024 年 3 月 28 日 |
| 9 | 华安中债 1-5 年国开行债券 ETF 联接 C 基金产品资料概要更新 | 中国证监会基金电子披露网站和公司网站等指定媒介 | 2024 年 3 月 28 日 |
| 10 | 华安中债 1-5 年国开行债券 ETF 联接更新的招募说明书(2024 年第 1 号) | 中国证监会基金电子披露网站和公司网站等指定媒介 | 2024 年 3 月 28 日 |
| 11 | 华安中债 1-5 年国开行债券 ETF 联接 2024 年第 1 季度报告 | 中国证监会基金电子披露网站和公司网站等指定媒介 | 2024 年 4 月 22 日 |
| 12 | 华安基金管理有限公司旗下部分基金 2024 年第 1 季度报告的提示性公告 | 中国证监会基金电子披露网站和公司网站等指定媒介 | 2024 年 4 月 22 日 |
| 13 | 关于华安中债 1-5 年国开行债券交易型开放式指数证券投资基金联接基金暂停机构投资者大额申购、大额转换转入及大额定期定额投资的公告 | 中国证监会基金电子披露网站和公司网站等指定媒介 | 2024 年 6 月 13 日 |
| 14 | 关于华安中债 1-5 年国开行债券交易型开放式指数证券投资基金联接基金分红公告 | 中国证监会基金电子披露网站和公司网站等指定媒介 | 2024 年 6 月 14 日 |
| 15 | 华安中债 1-5 年国开行债券 ETF 联接 A 基金产品资料概要更新 | 中国证监会基金电子披露网站和公司网站等指定媒介 | 2024 年 6 月 28 日 |
| 16 | 华安中债 1-5 年国开行债券 ETF 联接 C 基金产品资料概要更新 | 中国证监会基金电子披露网站和公司网站等指定媒介 | 2024 年 6 月 28 日 |
| 17 | 华安中债 1-5 年国开行债券 ETF 联接 E 基金产品资料概要更新 | 中国证监会基金电子披露网站和公司网站等指定媒介 | 2024 年 6 月 28 日 |

注：前款所涉重大事件已作为临时报告在指定媒介上披露。

§ 11 影响投资者决策的其他重要信息

11.1 报告期内单一投资者持有基金份额比例达到或超过 20%的情况

| 投资者 | 报告期内持有基金份额变化情况 | 报告期末持有基金情况 |
|-----|----------------|------------|
|-----|----------------|------------|

| 类别 | 序号 | 持有基金份额比例达到或者超过 20% 的时间区间 | 期初份额 | 申购份额 | 赎回份额 | 持有份额 | 份额占比 (%) |
|---|----|--------------------------|----------------|----------------|------|----------------|----------|
| 机构 | 1 | 20240101~20240630 | 955,395,263.99 | 0.00 | 0.00 | 955,395,263.99 | 36.47 |
| | 2 | 20240523~20240630 | 0.00 | 889,311,349.32 | 0.00 | 889,311,349.32 | 33.95 |
| 产品特有风险 | | | | | | | |
| 本基金报告期内出现单一投资者持有基金份额比例达到或者超过 20% 的情形。如该单一投资者大额赎回将可能导致基金份额净值波动风险、基金流动性风险等特定风险。 | | | | | | | |

§ 12 备查文件目录

12.1 备查文件目录

- 1、《华安中债 1-5 年国开行债券交易型开放式指数证券投资基金联接基金基金合同》
- 2、《华安中债 1-5 年国开行债券交易型开放式指数证券投资基金联接基金招募说明书》
- 3、《华安中债 1-5 年国开行债券交易型开放式指数证券投资基金联接基金托管协议》
- 4、中国证监会批准华安中债 1-5 年国开行债券交易型开放式指数证券投资基金联接基金设立的文件；
- 5、本报告期内在中国证监会指定报纸上公开披露的各项公告原件；
- 6、基金管理人业务资格批件、营业执照和公司章程；
- 7、基金托管人业务资格批件和营业执照；
- 8、华安基金管理有限公司开放式基金业务规则；

12.2 存放地点

基金管理人和基金托管人的住所，并登载于基金管理人互联网站 <http://www.huaan.com.cn>。

12.3 查阅方式

投资者可登录基金管理人互联网站查阅，或在营业时间内至基金管理人或基金托管人的住所免费查阅。

华安基金管理有限公司

2024 年 8 月 31 日