

# 易方达平衡视野混合型证券投资基金

## 2024 年第 3 季度报告

2024 年 9 月 30 日

基金管理人：易方达基金管理有限公司

基金托管人：招商银行股份有限公司

报告送出日期：二〇二四年十月二十五日

## § 1 重要提示

基金管理人的董事会及董事保证本报告所载资料不存在虚假记载、误导性陈述或重大遗漏，并对其内容的真实性、准确性和完整性承担个别及连带责任。

基金托管人招商银行股份有限公司根据本基金合同规定，于 2024 年 10 月 23 日复核了本报告中的财务指标、净值表现和投资组合报告等内容，保证复核内容不存在虚假记载、误导性陈述或者重大遗漏。

基金管理人承诺以诚实信用、勤勉尽责的原则管理和运用基金资产，但不保证基金一定盈利。

基金的过往业绩并不代表其未来表现。投资有风险，投资者在作出投资决策前应仔细阅读本基金的招募说明书。

本报告中财务资料未经审计。

本报告期自 2024 年 7 月 1 日起至 9 月 30 日止。

## § 2 基金产品概况

基金简称	易方达平衡视野混合
基金主代码	019354
基金运作方式	契约型开放式
基金合同生效日	2023 年 12 月 4 日
报告期末基金份额总额	215,870,226.25 份
投资目标	本基金在控制风险的前提下，追求超越业绩比较基准的投资回报。
投资策略	资产配置方面，本基金将综合考虑宏观与微观经济、市场与政策等因素，确定组合中股票、债券、货币市场工具及其他金融工具的比例。股票投资方面，本基金将基于平衡视野，既关注企业未来的成长空间，也均衡兼顾对企业估值的判断，精选优质标的进行投资。本基金投

	<p>资存托凭证的策略依照股票投资策略执行。债券投资方面，本基金将主要通过类属配置与券种选择两个层次进行投资管理。</p>		
业绩比较基准	<p>中证 800 指数收益率 ×65%+中证港股通综合指数收益率 ×20%+中债总指数收益率 ×15%</p>		
风险收益特征	<p>本基金为混合型基金，理论上其预期风险与预期收益水平低于股票型基金，高于债券型基金和货币市场基金。本基金可通过内地与香港股票市场交易互联互通机制投资于香港证券市场，除了需要承担市场波动风险等一般投资风险之外，本基金还面临汇率风险、投资于香港证券市场的风险、通过内地与香港股票市场交易互联互通机制投资的风险等特有风险。本基金通过内地与香港股票市场交易互联互通机制投资的风险详见招募说明书。</p>		
基金管理人	易方达基金管理有限公司		
基金托管人	招商银行股份有限公司		
下属分级基金的基金简称	易方达平衡视野混合 A1	易方达平衡视野混合 A2	易方达平衡视野混合 A3
下属分级基金的交易代码	019354	019355	019356
报告期末下属分级基金的份额总额	215,670,198.93 份	100,013.66 份	100,013.66 份

### § 3 主要财务指标和基金净值表现

#### 3.1 主要财务指标

单位：人民币元

主要财务指标	<p>报告期 (2024 年 7 月 1 日-2024 年 9 月 30 日)</p>		
	易方达平衡视野	易方达平衡视野	易方达平衡视野

	混合 A1	混合 A2	混合 A3
1.本期已实现收益	-4,106,161.01	-1,716.31	-1,670.07
2.本期利润	16,056,105.57	7,859.60	7,923.25
3.加权平均基金份额 本期利润	0.0715	0.0786	0.0792
4.期末基金资产净值	233,465,189.53	108,622.76	108,801.69
5.期末基金份额净值	1.0825	1.0861	1.0879

注：1.所述基金业绩指标不包括持有人认购或交易基金的各项费用，计入费用后实际收益水平要低于所列数字。

2.本期已实现收益指基金本期利息收入、投资收益、其他收入（不含公允价值变动收益）扣除相关费用和信用减值损失后的余额，本期利润为本期已实现收益加上本期公允价值变动收益。

### 3.2 基金净值表现

#### 3.2.1 本报告期基金份额净值增长率及其与同期业绩比较基准收益率的比较

##### 易方达平衡视野混合 A1

阶段	净值增长率①	净值增长率标准差②	业绩比较基准收益率③	业绩比较基准收益率标准差④	①—③	②—④
过去三个月	7.69%	1.17%	13.21%	1.29%	-5.52%	-0.12%
过去六个月	8.67%	0.91%	12.76%	1.04%	-4.09%	-0.13%
过去一年	-	-	-	-	-	-
过去三年	-	-	-	-	-	-
过去五年	-	-	-	-	-	-
自基金合同生效起至今	8.25%	0.73%	12.66%	0.99%	-4.41%	-0.26%

##### 易方达平衡视野混合 A2

阶段	净值增长率①	净值增长率标准差②	业绩比较基准收益率③	业绩比较基准收益率标准差④	①—③	②—④
----	--------	-----------	------------	---------------	-----	-----

过去三个月	7.80%	1.17%	13.21%	1.29%	-5.41%	-0.12%
过去六个月	8.89%	0.91%	12.76%	1.04%	-3.87%	-0.13%
过去一年	-	-	-	-	-	-
过去三年	-	-	-	-	-	-
过去五年	-	-	-	-	-	-
自基金合同生效起至今	8.61%	0.73%	12.66%	0.99%	-4.05%	-0.26%

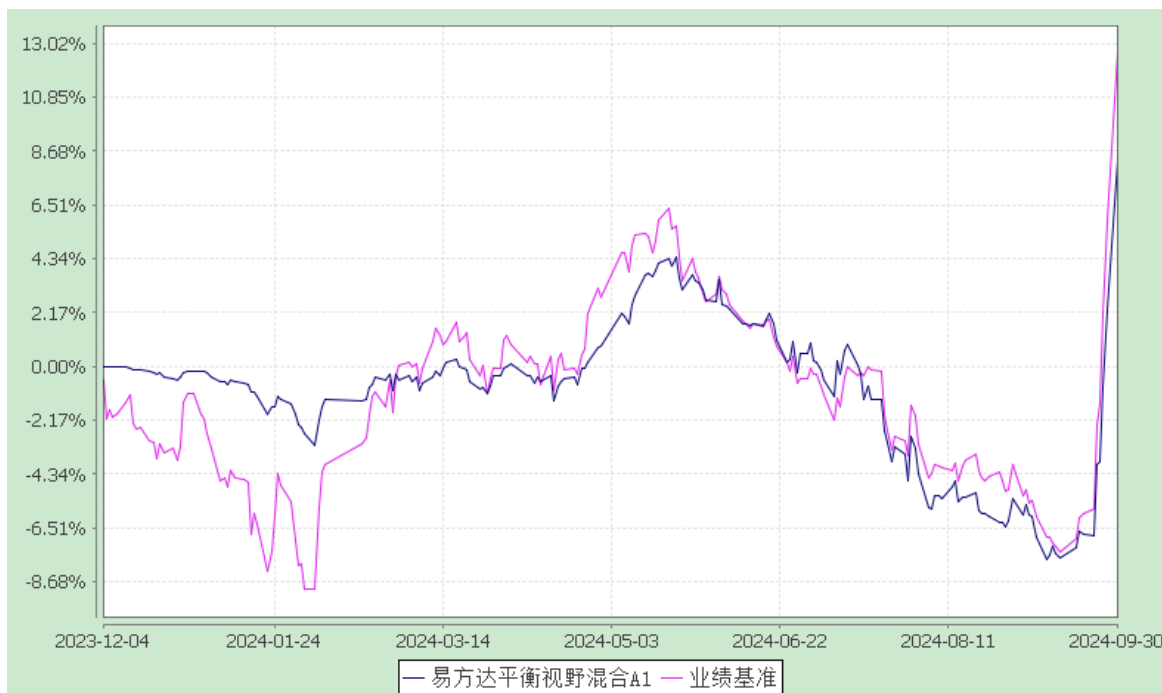
## 易方达平衡视野混合 A3

阶段	净值增长率①	净值增长率标准差②	业绩比较基准收益率③	业绩比较基准收益率标准差④	①—③	②—④
过去三个月	7.86%	1.17%	13.21%	1.29%	-5.35%	-0.12%
过去六个月	9.00%	0.91%	12.76%	1.04%	-3.76%	-0.13%
过去一年	-	-	-	-	-	-
过去三年	-	-	-	-	-	-
过去五年	-	-	-	-	-	-
自基金合同生效起至今	8.79%	0.73%	12.66%	0.99%	-3.87%	-0.26%

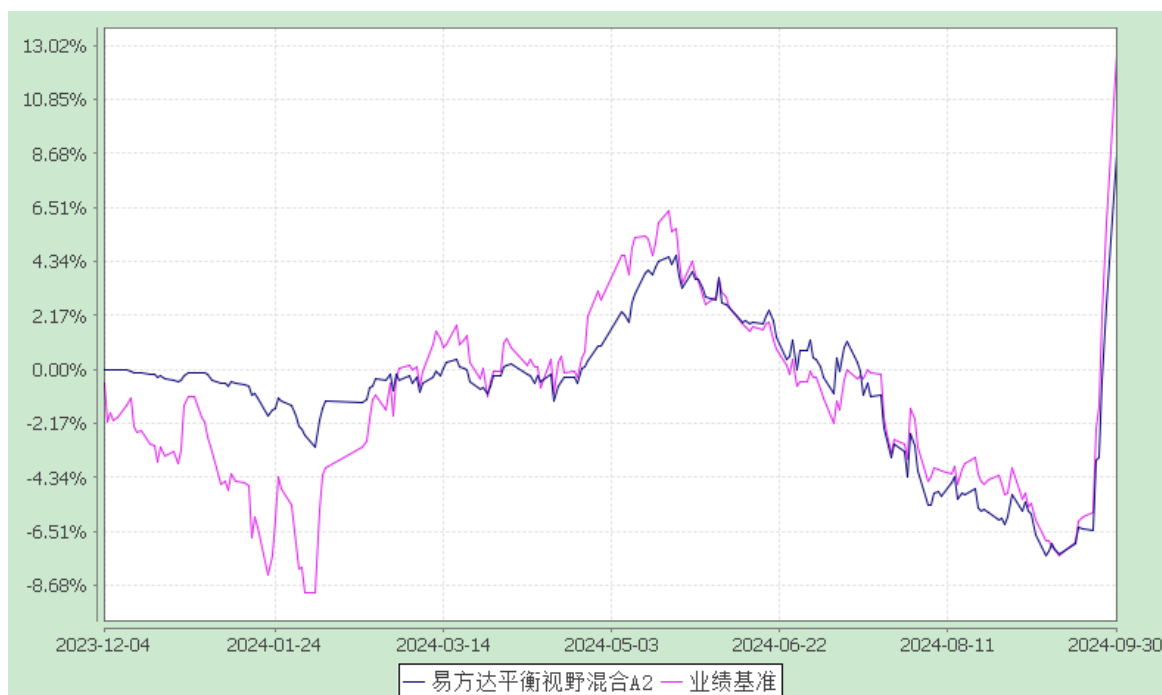
### 3.2.2 自基金合同生效以来基金累计净值增长率变动及其与同期业绩比较基准收益率变动的比较

易方达平衡视野混合型证券投资基金  
累计净值增长率与业绩比较基准收益率的历史走势对比图  
(2023 年 12 月 4 日至 2024 年 9 月 30 日)

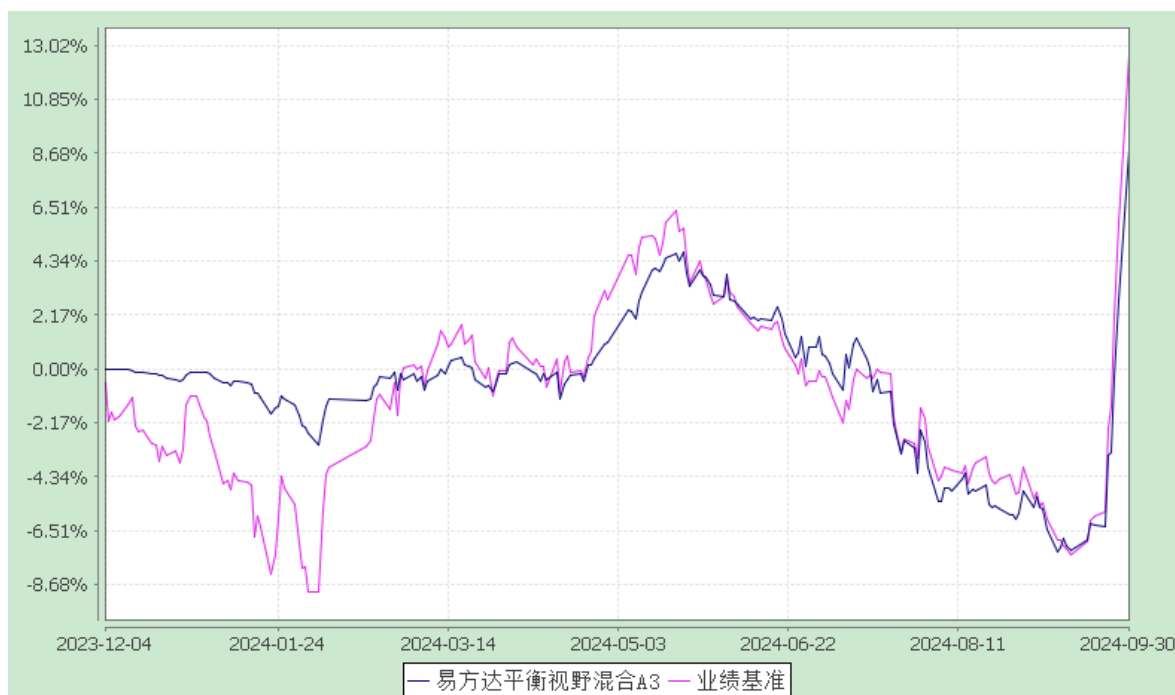
易方达平衡视野混合 A1



### 易方达平衡视野混合 A2



### 易方达平衡视野混合 A3



注：1.本基金合同于 2023 年 12 月 4 日生效，截至报告期末本基金合同生效未满一年。

2.按基金合同和招募说明书的约定，本基金的建仓期为六个月，建仓期结束时各项资产配置比例符合基金合同的有关约定。

3.自基金合同生效至报告期末，A1 类基金份额净值增长率为 8.25%，同期业绩比较基准收益率为 12.66%；A2 类基金份额净值增长率为 8.61%，同期业绩比较基准收益率为 12.66%；A3 类基金份额净值增长率为 8.79%，同期业绩比较基准收益率为 12.66%。

## § 4 管理人报告

### 4.1 基金经理（或基金经理小组）简介

姓名	职务	任本基金的基金经理期限		证券从业年限	说明
		任职日期	离任日期		
杨嘉文	本基金的基金经理，易方达科瑞混合、易方达科汇灵活配置混合、易方达科益混合（自 2020 年 11 月	2023-12-04	-	13 年	硕士研究生，具有基金从业资格。曾任大成基金管理有限公司研究部研究员，易方达基金管理有限公司行业

	02 日至 2024 年 09 月 27 日)、易方达逆向投资混合、易方达均衡优选一年持有混合的基金经理				研究员、基金经理助理。
--	--	--	--	--	-------------

注：1.对基金的首任基金经理，其“任职日期”为基金合同生效日，“离任日期”为根据公司决定确定的解聘日期；对此后的非首任基金经理，“任职日期”和“离任日期”分别指根据公司决定确定的聘任日期和解聘日期。

2.证券从业的含义遵从行业协会相关规定。

#### 4.2 管理人对报告期内本基金运作合规守信情况的说明

本报告期内，本基金管理人严格遵守《证券投资基金法》等有关法律法规及基金合同、基金招募说明书等有关基金法律文件的规定，以取信于市场、取信于社会投资公众为宗旨，本着诚实信用、勤勉尽责的原则管理和运用基金资产，在控制风险的前提下，为基金份额持有人谋求最大利益。在本报告期内，基金运作合法合规，无损害基金份额持有人利益的行为。

#### 4.3 公平交易专项说明

##### 4.3.1 公平交易制度的执行情况

本基金管理人主要通过建立有纪律、规范化的投资研究、决策流程和交易流程，以及强化事后监控分析来确保公平对待不同投资组合，切实防范利益输送。本基金管理人制定了严格的投资权限管理制度、投资备选库管理制度和集中交易制度等，并重视交易执行环节的公平交易措施，通过投资交易系统内的公平交易模块，以尽可能确保公平对待各投资组合。本报告期内，公平交易制度总体执行情况良好。

##### 4.3.2 异常交易行为的专项说明

本报告期内，公司旗下所有投资组合参与的交易所公开竞价交易中，同日反向交易成交较少的单边交易量超过该证券当日成交量的 5% 的交易共 28 次，其中 26 次为指数量化投资组合因投资策略需要和其他组合发生的反向交易，2 次为不同基金经理管理的基金因投资策略不同而发生的反向交易，有关基金经理按规定履行了审批程序。

本报告期内，未发现本基金有可能导致不公平交易和利益输送的异常交易。

#### 4.4 报告期内基金投资策略和运作分析

2024 年第三季度 A 股主流的市场指数以上涨为主，其中上证 50 指数、上证红利指数、沪深 300 指数、中证 1000 指数、创业板综合指数和科创 50 指数分别上涨 15.05%、



4.10%、16.07%、16.60%、26.08%、22.51%。行业方面,申万非银金融、房地产、综合指数表现最好,涨幅均超过 30%;而申万煤炭、石油石化、公用事业指数表现相对较差,涨幅均不足 5%。

分析原因:

回顾三季度,国内经济呈现外需走弱、内需磨底的格局。消费方面,7月社会消费品零售总额同比小幅回升至 2.7%,必需消费表现依旧好于可选消费;8月维持偏弱走势,同比增速 2.1%,可选表现持续弱于必需消费。出口方面,7月出口同比增速回落,8月在低基数的影响下超预期高增。投资方面,7月房地产投资增速回落、新开工面积和商品房销售面积同比增速小幅回升,8月新开工面积同比增速小幅回升、竣工面积增速下降;基建投资增速 7月回升,8月则有所下滑,公用事业、水利市政环保行业投资增速略有改善;制造业投资同比降至 8月的 9.1%左右,设备工器具投资增长是主要拉动,多数行业投资同比增速回落,前期高增的电气、汽车下滑明显。政策方面,央行推出多项政策,包括降准降息、降低存量房贷利率、降二套房贷首付比例等。

本基金三季度股票仓位有一定提升。截止报告期末,大部分主流指数的估值分位处于中位数附近。本基金三季度增持的行业主要有非银金融、传媒、国防军工,而减持的行业主要是机械设备、公用事业、纺织服装。在行业选择上,本基金会更关注和经济相关性不高且估值分位不高的板块;同时在顺周期板块也会布局一些供需格局清晰的子行业或者有较强竞争力的个股。

#### 4.5 报告期内基金的业绩表现

截至报告期末,本基金 A1 类基金份额净值为 1.0825 元,本报告期份额净值增长率为 7.69%,同期业绩比较基准收益率为 13.21%;A2 类基金份额净值为 1.0861 元,本报告期份额净值增长率为 7.80%,同期业绩比较基准收益率为 13.21%;A3 类基金份额净值为 1.0879 元,本报告期份额净值增长率为 7.86%,同期业绩比较基准收益率为 13.21%。

#### 4.6 报告期内基金持有人数或基金资产净值预警说明

报告期内,本基金未出现连续二十个工作日基金份额持有人数量不满二百人或者基金资产净值低于五千万元的情形。

## § 5 投资组合报告

## 5.1 报告期末基金资产组合情况

序号	项目	金额(元)	占基金总资产的比例(%)
1	权益投资	186,744,665.67	77.89
	其中：股票	186,744,665.67	77.89
2	固定收益投资	13,248,111.95	5.53
	其中：债券	13,248,111.95	5.53
	资产支持证券	-	-
3	贵金属投资	-	-
4	金融衍生品投资	-	-
5	买入返售金融资产	-12,754.31	-0.01
	其中：买断式回购的买入返售金融资产	-	-
6	银行存款和结算备付金合计	39,557,346.89	16.50
7	其他资产	207,330.40	0.09
8	合计	239,744,700.60	100.00

注：本基金本报告期末通过港股通交易机制投资的港股市值为 82,426,011.26 元，占净值比例 35.27%。

## 5.2 报告期末按行业分类的股票投资组合

## 5.2.1 报告期末按行业分类的境内股票投资组合

代码	行业类别	公允价值（元）	占基金资产净值比例（%）
A	农、林、牧、渔业	1,705,116.00	0.73
B	采矿业	-	-
C	制造业	101,484,452.41	43.43
D	电力、热力、燃气及水生产和供应业	-	-

E	建筑业	1,129,086.00	0.48
F	批发和零售业	-	-
G	交通运输、仓储和邮政业	-	-
H	住宿和餐饮业	-	-
I	信息传输、软件和信息技术服务业	-	-
J	金融业	-	-
K	房地产业	-	-
L	租赁和商务服务业	-	-
M	科学研究和技术服务业	-	-
N	水利、环境和公共设施管理业	-	-
O	居民服务、修理和其他服务业	-	-
P	教育	-	-
Q	卫生和社会工作	-	-
R	文化、体育和娱乐业	-	-
S	综合	-	-
	合计	104,318,654.41	44.64

### 5.2.2 报告期末按行业分类的港股通投资股票投资组合

行业类别	公允价值（人民币）	占基金资产净值比例（%）
能源	2,714,820.76	1.16
材料	678,506.80	0.29
工业	14,200,784.72	6.08
非必需消费品	9,853,184.79	4.22
必需消费品	242,098.15	0.10
保健	8,107,781.96	3.47
金融	24,098,332.35	10.31
信息技术	5,810,458.42	2.49
电信服务	9,066,740.95	3.88
公用事业	4,048,009.06	1.73
房地产	3,605,293.30	1.54
合计	82,426,011.26	35.27

注：以上分类采用全球行业分类标准（GICS）。

### 5.3 期末按公允价值占基金资产净值比例大小排序的股票投资明细

#### 5.3.1 报告期末按公允价值占基金资产净值比例大小排序的前十名股票投资明细

序号	股票代码	股票名称	数量（股）	公允价值（元）	占基金资产净值比例
----	------	------	-------	---------	-----------

					(%)
1	002831	裕同科技	519,000	13,348,680.00	5.71
2	301068	大地海洋	499,620	11,676,119.40	5.00
3	00700	腾讯控股	16,200	6,495,160.51	2.78
4	02601	中国太保	241,800	6,105,479.02	2.61
5	002444	巨星科技	164,300	5,150,805.00	2.20
6	002179	中航光电	117,300	5,107,242.00	2.19
7	03618	重庆农村商 业银行	1,244,000	4,520,961.84	1.93
8	603369	今世缘	85,100	4,386,054.00	1.88
9	002906	华阳集团	141,500	4,287,450.00	1.83
10	03908	中金公司	332,400	4,166,594.44	1.78

#### 5.4 报告期末按债券品种分类的债券投资组合

序号	债券品种	公允价值(元)	占基金资产 净值比例(%)
1	国家债券	-	-
2	央行票据	-	-
3	金融债券	-	-
	其中：政策性金融债	-	-
4	企业债券	-	-
5	企业短期融资券	-	-
6	中期票据	-	-
7	可转债（可交换债）	13,248,111.95	5.67
8	同业存单	-	-
9	其他	-	-
10	合计	13,248,111.95	5.67

#### 5.5 报告期末按公允价值占基金资产净值比例大小排序的前五名债券投资明细

序号	债券代码	债券名称	数量（张）	公允价值(元)	占基金 资产净 值比例 (%)
1	118032	建龙转债	40,520	3,903,974.33	1.67
2	123179	立高转债	18,680	1,905,404.01	0.82

3	123154	火星转债	16,250	1,676,430.14	0.72
4	123151	康医转债	15,230	1,454,495.04	0.62
5	113050	南银转债	10,340	1,299,779.93	0.56

#### 5.6 报告期末按公允价值占基金资产净值比例大小排序的前十名资产支持证券投资明细

本基金本报告期末未持有资产支持证券。

#### 5.7 报告期末按公允价值占基金资产净值比例大小排序的前五名贵金属投资明细

本基金本报告期末未持有贵金属。

#### 5.8 报告期末按公允价值占基金资产净值比例大小排序的前五名权证投资明细

本基金本报告期末未持有权证。

#### 5.9 报告期末本基金投资的股指期货交易情况说明

本基金本报告期末未投资股指期货。

#### 5.10 报告期末本基金投资的国债期货交易情况说明

本基金本报告期末未投资国债期货。

#### 5.11 投资组合报告附注

5.11.1 本基金投资的前十名证券的发行主体中，杭州巨星科技股份有限公司在报告编制日前一年内曾受到中华人民共和国宁波海事局的处罚。深圳市裕同包装科技股份有限公司在报告编制日前一年内曾受到深圳市生态环境局龙岗管理局的处罚。中国国际金融股份有限公司在本报告期内被中国证券监督管理委员会立案调查。中国太平洋保险(集团)股份有限公司在报告编制日前一年内曾受到国家外汇管理局上海市分局的处罚。

本基金对上述主体所发行证券的投资决策程序符合公司投资制度的规定。

除上述主体外，基金管理人未发现本基金投资的前十名证券的发行主体出现本期被监管部门立案调查，或在报告编制日前一年内受到公开谴责、处罚的情形。

5.11.2 本基金投资的前十名股票没有超出基金合同规定的备选股票库。

#### 5.11.3 其他资产构成

序号	名称	金额（元）
1	存出保证金	-
2	应收证券清算款	-
3	应收股利	108,110.95

4	应收利息	-
5	应收申购款	99,219.45
6	其他应收款	-
7	其他	-
8	合计	207,330.40

#### 5.11.4 报告期末持有的处于转股期的可转换债券明细

序号	债券代码	债券名称	公允价值(元)	占基金资产净值比例(%)
1	118032	建龙转债	3,903,974.33	1.67
2	123179	立高转债	1,905,404.01	0.82
3	123154	火星转债	1,676,430.14	0.72
4	123151	康医转债	1,454,495.04	0.62
5	113050	南银转债	1,299,779.93	0.56
6	113060	浙 22 转债	1,195,506.07	0.51
7	113640	苏利转债	1,177,555.07	0.50
8	123180	浙矿转债	634,967.36	0.27

#### 5.11.5 报告期末前十名股票中存在流通受限情况的说明

本基金本报告期末前十名股票中不存在流通受限情况。

## § 6 开放式基金份额变动

单位：份

项目	易方达平衡视野混合A1	易方达平衡视野混合A2	易方达平衡视野混合A3
报告期期初基金份额总额	237,898,061.30	100,013.66	100,013.66
报告期期间基金总申购份额	1,178,175.59	-	-
减：报告期期间基金总赎回份额	23,406,037.96	-	-
报告期期间基金拆分变动份额（份额	-	-	-

减少以“-”填列)			
报告期期末基金份额总额	215,670,198.93	100,013.66	100,013.66

## § 7 基金管理人运用固有资金投资本基金情况

### 7.1 基金管理人持有本基金份额变动情况

单位：份

项目	易方达平衡视野混合 A1	易方达平衡视野混合 A2	易方达平衡视野混合 A3
报告期期初管理人持有的本基金份额	49,806,723.13	100,013.66	100,013.66
报告期期间买入/申购总份额	-	-	-
报告期期间卖出/赎回总份额	-	-	-
报告期期末管理人持有的本基金份额	49,806,723.13	100,013.66	100,013.66
报告期期末持有的本基金份额占基金总份额比例 (%)	23.0939	100.0000	100.0000

### 7.2 基金管理人运用固有资金投资本基金交易明细

本报告期内基金管理人未运用固有资金申购、赎回、买卖本基金份额。

## § 8 影响投资者决策的其他重要信息

### 8.1 报告期内单一投资者持有基金份额比例达到或超过20%的情况

投资者类别	报告期内持有基金份额变化情况					报告期末持有基金情况	
	序号	持有基金份额比例达到或者超过20%的时间区间	期初份额	申购份额	赎回份额	持有份额	份额占比
机构	1	2024年07月01日~2024年09月30日	50,006,750.45	0.00	0.00	50,006,750.45	23.17%

产品特有风险

报告期内，本基金存在单一投资者持有份额比例达到或超过20%的情况，由此可能导致的

特有风险主要包括：当投资者持有份额占比较为集中时，个别投资者的大额赎回可能会对基金资产运作及净值表现产生较大影响；极端情况下基金管理人可能无法以合理价格及时变现基金资产以应对投资者的赎回申请，可能带来流动性风险；如个别投资者大额赎回引发巨额赎回，基金管理人可能根据基金合同约定决定部分延期赎回或暂停接受基金的赎回申请，可能影响投资者赎回业务办理；若个别投资者大额赎回后本基金出现连续六十个工作日基金资产净值低于5000万元，基金还可能面临持续运作、转换运作方式、与其他基金合并或者终止基金合同等情形；持有基金份额占比较高的投资者在召开持有人大会并对审议事项进行投票表决时可能拥有较大话语权。

## § 9 备查文件目录

### 9.1 备查文件目录

1. 中国证监会准予易方达平衡视野混合型证券投资基金注册的文件；
2. 《易方达平衡视野混合型证券投资基金基金合同》；
3. 《易方达平衡视野混合型证券投资基金托管协议》；
4. 《易方达基金管理有限公司开放式基金业务规则》；
5. 基金管理人业务资格批件、营业执照。

### 9.2 存放地点

广州市天河区珠江新城珠江东路 30 号广州银行大厦 40-43 楼。

### 9.3 查阅方式

投资者可在营业时间免费查阅，也可按工本费购买复印件。

易方达基金管理有限公司

二〇二四年十月二十五日