

前海开源弘泽债券型发起式证券投资基金

2024 年第 3 季度报告

2024 年 09 月 30 日

基金管理人：前海开源基金管理有限公司

基金托管人：上海浦东发展银行股份有限公司

报告送出日期：2024 年 10 月 25 日

§ 1 重要提示

基金管理人的董事会及董事保证本报告所载资料不存在虚假记载、误导性陈述或重大遗漏，并对其内容的真实性、准确性和完整性承担个别及连带责任。

基金托管人上海浦东发展银行股份有限公司根据本基金合同规定，于 2024 年 10 月 23 日复核了本报告中的财务指标、净值表现和投资组合报告等内容，保证复核内容不存在虚假记载、误导性陈述或者重大遗漏。

基金管理人承诺以诚实信用、勤勉尽责的原则管理和运用基金资产，但不保证基金一定盈利。基金的过往业绩并不代表其未来表现。投资有风险，投资者在作出投资决策前应仔细阅读本基金的招募说明书。

本报告中财务资料未经审计。

本报告期自 2024 年 07 月 01 日起至 2024 年 09 月 30 日止。

§ 2 基金产品概况

2.1 基金基本情况

基金简称	前海开源弘泽债券
基金主代码	005301
基金运作方式	契约型发起式开放式
基金合同生效日	2020 年 09 月 01 日
报告期末基金份额总额	10,980,160.56 份
投资目标	本基金在保持资产流动性的基础上，通过积极主动的投资管理，力争为投资者提供高于业绩比较基准的长期稳定投资回报。
投资策略	<p>本基金的投资策略主要有以下 6 个方面内容：</p> <p>1、大类资产配置</p> <p>在大类资产配置中，本基金综合运用定性和定量的分析手段，在对宏观经济因素进行充分研究的基础上，判断宏观经济周期所处阶段。本基金将依据经济周期理论，结合对证券市场的系统性风险以及未来一段时期内各大类资产风险和预期收益率的评估，制定本基金在股票、债券、现金等大类资产之间的配置比例。</p> <p>本基金通过对股票等权益类、债券等固定收益类和现金资产分布的实时监控，根据经济运行周期变动、市场利率变化、</p>

	<p>市场估值、证券市场变化等因素以及基金的风险评估进行灵活调整。在各类资产中，根据其参与市场基本要素的变动，调整各类资产在基金投资组合中的比例。</p> <p>2、债券投资策略</p> <p>本基金债券投资将主要采取组合久期配置策略，同时辅之以收益率曲线策略、骑乘策略、息差策略、可转换债券投资策略、证券公司短期公司债券投资策略等积极投资策略。</p> <p>3、股票投资策略</p> <p>股票的收益由股息收入和资本利得组成，股息收入是实现投资回报的重要形式，也是投资者衡量上市公司投资价值的重要指标。本基金将从定性和定量两方面入手，定性方面主要考察上市公司所属行业发展前景、行业地位、竞争优势、管理团队、创新能力等多种因素，定量方面主要考量上市公司财务状况、盈利能力，通过比较分析各优质上市公司的增长潜力和股息支付能力等，精选出具有高盈利能力、高现金分红的上市公司股票构建股票投资组合，并对股票投资组合优先采用等权重的方式投资。本基金也将根据市场行情变化及实际投资需要进行动态灵活调整。</p> <p>另外，本基金可通过内地与香港股票市场交易互联互通机制投资于香港股票市场，不使用合格境内机构投资者（QDII）境外投资额度进行境外投资。本基金将从港股通标的股票中精选出连续分红、股息率高且盈利持续的港股纳入本基金的股票投资组合。</p> <p>4、存托凭证投资策略</p> <p>对于存托凭证投资，本基金将在深入研究的基础上，通过定性分析和定量分析相结合的方式，精选出具有比较优势的存托凭证进行投资。</p> <p>5、资产支持证券投资策略</p> <p>本基金通过对资产支持证券发行条款的分析、违约概率和提前偿付比率的预估，借用必要的数量模型来谋求对资产支持证券的合理定价，在严格控制风险、充分考虑风险补偿收益和市场流动性的条件下，谨慎选择风险调整后收益较高的品种进行投资。本基金将严格控制资产支持证券的总体投资规模并进行分散投资，以降低流动性风险。</p> <p>6、国债期货投资策略</p> <p>本基金对国债期货的投资以套期保值为主要目的。本基金将结合国债交易市场和期货交易市场的收益性、流动性的情况，通过多头或空头套期保值等投资策略进行套期保值，以获取超额收益。</p> <p>若相关法律法规发生变化时，基金管理人期货投资管理从其</p>
--	--

	最新规定，以符合上述法律法规和监管要求的变化。		
业绩比较基准	中证全债指数收益率×80%+沪深 300 指数收益率×10%+恒生高股息率指数收益率×10%。		
风险收益特征	本基金为债券型基金，其预期风险和预期收益水平高于货币型基金，低于混合型基金和股票型基金。本基金如果投资港股通标的股票，需承担汇率风险以及境外市场的风险。		
基金管理人	前海开源基金管理有限公司		
基金托管人	上海浦东发展银行股份有限公司		
下属分级基金的基金简称	前海开源弘泽债券 A	前海开源弘泽债券 C	前海开源弘泽债券 D
下属分级基金的交易代码	005301	005302	022114
报告期末下属分级基金的份额总额	1,764,530.87 份	9,215,629.69 份	-份

§ 3 主要财务指标和基金净值表现

3.1 主要财务指标

单位：人民币元

主要财务指标	报告期（2024 年 07 月 01 日-2024 年 09 月 30 日）		
	前海开源弘泽债券 A	前海开源弘泽债券 C	前海开源弘泽债券 D
1. 本期已实现收益	21,170.14	113,268.05	-
2. 本期利润	16,434.04	84,673.57	-
3. 加权平均基金份额本期利润	0.0097	0.0070	-
4. 期末基金资产净值	1,992,633.65	10,175,721.32	-
5. 期末基金份额净值	1.1293	1.1042	1.1042

注：①上述基金业绩指标不包括持有人认购或交易基金的各项费用，计入费用后实际收益水平要低于所列数字。

②本期已实现收益指基金本期利息收入、投资收益、其他收入(不含公允价值变动收益)扣除相关费用和信用减值损失后的余额，本期利润为本期已实现收益加上本期公允价值变动收益。

③本基金自 2024 年 09 月 02 日起，增加 D 类基金份额并设置对应基金代码，自设立之日起至本报告期末，D 类基金无份额。

3.2 基金净值表现

3.2.1 基金份额净值增长率及其与同期业绩比较基准收益率的比较

前海开源弘泽债券 A

阶段	净值增长率 ①	净值增长率 标准差②	业绩比较基 准收益率③	业绩比较 基准收益 率标准差 ④	①-③	②-④
过去三个月	0.86%	0.08%	3.75%	0.22%	-2.89%	-0.14%
过去六个月	1.21%	0.06%	6.29%	0.20%	-5.08%	-0.14%
过去一年	2.46%	0.04%	9.11%	0.19%	-6.65%	-0.15%
过去三年	2.04%	0.10%	11.25%	0.21%	-9.21%	-0.11%
自基金合同生效起 至今	0.10%	0.18%	17.92%	0.20%	-17.82%	-0.02%

前海开源弘泽债券 C

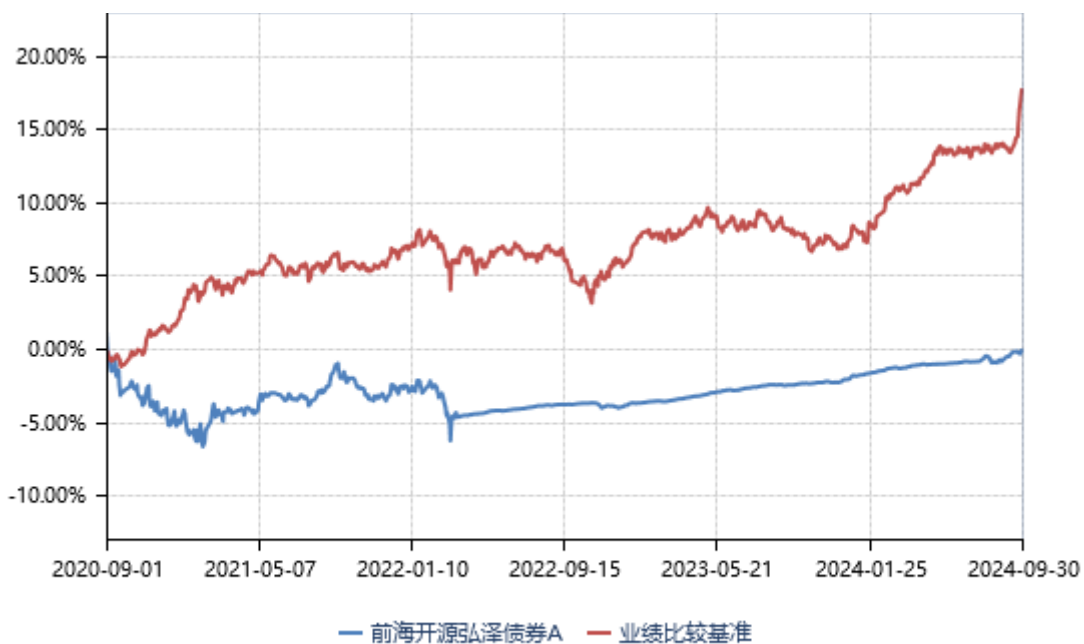
阶段	净值增长率 ①	净值增长率 标准差②	业绩比较基 准收益率③	业绩比较 基准收益 率标准差 ④	①-③	②-④
过去三个月	0.76%	0.08%	3.75%	0.22%	-2.99%	-0.14%
过去六个月	1.01%	0.06%	6.29%	0.20%	-5.28%	-0.14%
过去一年	2.04%	0.04%	9.11%	0.19%	-7.07%	-0.15%
过去三年	0.81%	0.10%	11.25%	0.21%	-10.44%	-0.11%
自基金合同生效起 至今	-1.53%	0.18%	17.92%	0.20%	-19.45%	-0.02%

前海开源弘泽债券 D

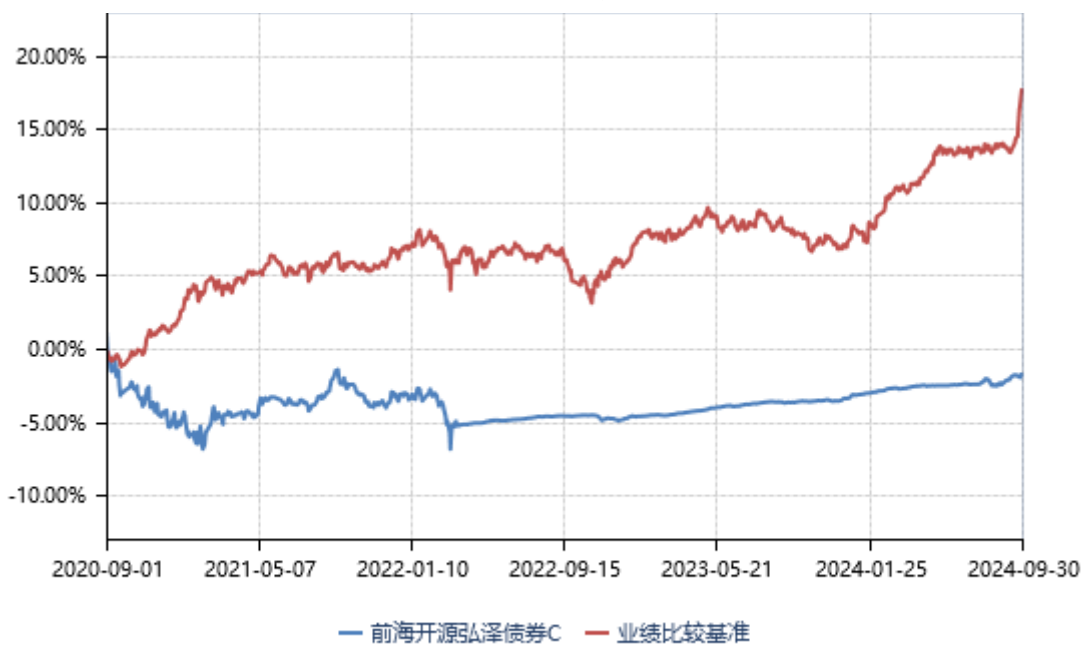
阶段	净值增长率 ①	净值增长率 标准差②	业绩比较基 准收益率③	业绩比较 基准收益 率标准差 ④	①-③	②-④
自基金合同生效起 至今	0.62%	0.09%	3.30%	0.31%	-2.68%	-0.22%

3.2.2 自基金转型以来基金累计净值增长率变动及其与同期业绩比较基准收益率变动的比较

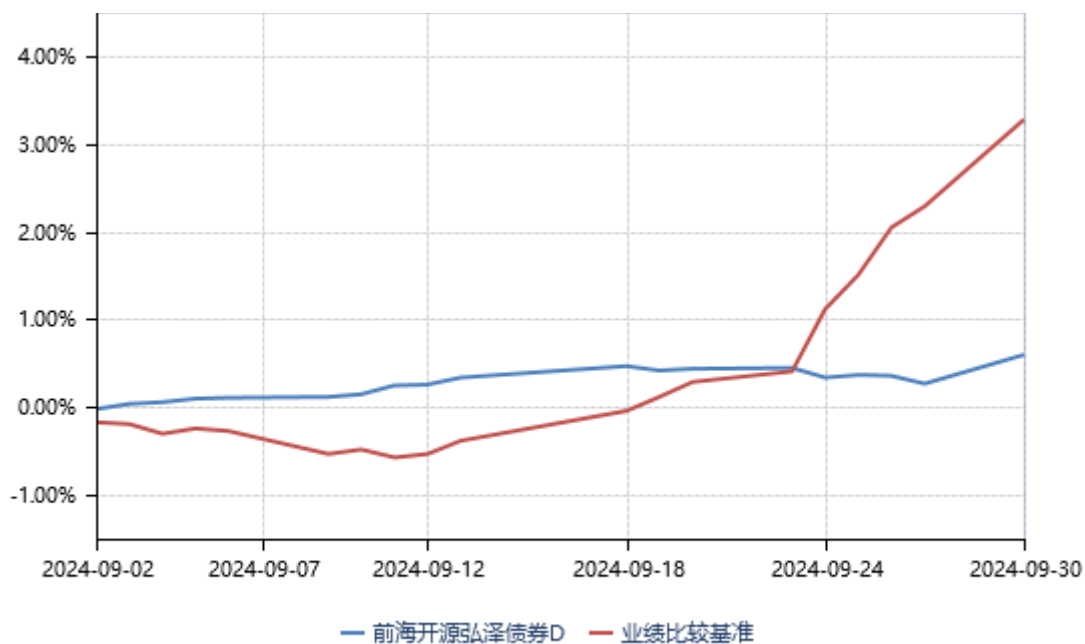
前海开源弘泽债券 A



前海开源弘泽债券 C



前海开源弘泽债券 D



注：①本基金自 2020 年 09 月 01 日起转型为前海开源弘泽债券型发起式证券投资基金。

②本基金自 2024 年 09 月 02 日起，增加 D 类基金份额并设置对应基金代码。

§ 4 管理人报告

4.1 基金经理（或基金经理小组）简介

姓名	职务	任本基金的基金经理期限		证券从业年限	说明
		任职日期	离任日期		
李炳智	本基金的基金经理	2020 年 07 月 23 日	2024 年 07 月 19 日	11 年	李炳智先生，上海财经大学硕士。历任中航证券投资经理助理、交易员；2016 年 5 月加盟前海开源基金管理有限公司，现任公司基金经理。
林汉耀	本基金的基金经理	2024 年 07 月 19 日	-	10 年	林汉耀先生，中山大学硕士。2014 年 7 月至 2015 年 3 月任招商基金管理有限公司基金核算部职员；2015 年 4 月加盟前海开源基金管理有限公司，历任交易员、

					研究员，现任公司基金经理。
--	--	--	--	--	---------------

注：①对基金的首任基金经理，其“任职日期”为基金合同生效日，“离任日期”为根据公司决定确定的解聘日期，对此后的非首任基金经理，“任职日期”和“离任日期”分别指根据公司决定确定的聘任日期和解聘日期。

②证券从业的含义遵从行业协会的相关规定。

4.2 管理人对报告期内本基金运作遵规守信情况的说明

本报告期内，本基金管理人严格遵守《中华人民共和国证券投资基金法》及其各项实施细则、本基金《基金合同》和其他有关法律法规的规定，本着诚实信用、勤勉尽责的原则管理和运用基金资产，在严格控制风险的基础上，为基金持有人谋求最大利益。本报告期内，基金运作整体合法合规，没有损害基金持有人利益。基金的投资范围、投资比例及投资组合符合有关法律法规及基金合同的规定。

4.3 公平交易专项说明

4.3.1 公平交易制度的执行情况

本报告期内，本基金管理人严格执行《证券投资基金管理公司公平交易制度指导意见》，完善相应制度及流程，通过系统和人工等各种方式在各业务环节严格控制交易公平执行，公平对待旗下管理的所有基金和投资组合。

4.3.2 异常交易行为的专项说明

本基金于本报告期内不存在异常交易行为。本报告期内基金管理人管理的所有投资组合参与的交易所公开竞价同日反向交易成交较少的单边交易量没有超过该证券当日成交量的 5%的情况。

4.4 报告期内基金的投资策略和运作分析

本报告期内，经济基本面、机构行为、央行态度、流动性和风险偏好对债券类资产的趋势和结构产生了很大的影响。整体上政策对经济托底意愿很强，央行于 7 月、9 月两度降息，9 月降准以压低融资成本支持经济发展，货币环境整体宽松，期间受央行态度、理财负反馈担忧、流动性转弱等扰动，债券收益率宽幅波动整体下行，信用债表现弱于利率债。随着 9 月底经济刺激政策密集出台，稳增长信号明显，市场对经济预期扭转，风险偏好迅速提升，叠加债券收益率处于低位，债券市场收益率有所反弹，预计后续债券市场波动将有所加大。转债市场方面，3 季度初延续弱势，受权益市场疲软、信用风险重定

价、流动性冲击等因素影响，转债市场明显超跌，隐含波动率处于低位，转债期权价值明显低估，配置价值凸显。9 月下旬，经济刺激政策密集出台，政策底出现，经济预期扭转，权益市场反弹，转债跟随权益上涨。

基金配置方面，本组合运作期内坚持稳健的投资策略，主要投资于利率债，后续将根据实际情况进行调整。

4.5 报告期内基金的业绩表现

截至报告期末前海开源弘泽债券 A 基金份额净值为 1.1293 元，本报告期内，该类基金份额净值增长率为 0.86%，同期业绩比较基准收益率为 3.75%；截至报告期末前海开源弘泽债券 C 基金份额净值为 1.1042 元，本报告期内，该类基金份额净值增长率为 0.76%，同期业绩比较基准收益率为 3.75%；截至报告期末前海开源弘泽债券 D 基金份额净值为 1.1042 元，本报告期内，该类基金份额净值增长率为 0.62%，同期业绩比较基准收益率为 3.30%。

4.6 报告期内基金持有人数或基金资产净值预警说明

本基金本报告期内，未出现连续二十个工作日基金份额持有人数量不满二百人的情形。

本基金从 2024 年 06 月 25 日至 2024 年 09 月 30 日连续 68 个工作日基金资产净值低于五千万元，本基金管理人已根据法律法规及基金合同要求拟定相关应对方案上报中国证券监督管理委员会。同时为减轻迷你基金固定费用支出给投资者造成的负担，切实保障基金份额持有人的利益，自 2024 年 9 月 19 日起，由本基金管理人承担本基金的相关固定费用（包括信息披露费、审计费等）。

§ 5 投资组合报告

5.1 报告期末基金资产组合情况

序号	项目	金额（元）	占基金总资产的比例（%）
1	权益投资	-	-
	其中：股票	-	-
2	基金投资	-	-
3	固定收益投资	10,848,747.28	84.77
	其中：债券	10,848,747.28	84.77
	资产支持证券	-	-
4	贵金属投资	-	-

5	金融衍生品投资		
6	买入返售金融资产		
	其中：买断式回购的买入返售金融资产		
7	银行存款和结算备付金合计	1,121,389.01	8.76
8	其他资产	828,356.38	6.47
9	合计	12,798,492.67	100.00

5.2 报告期末按行业分类的股票投资组合

5.2.1 报告期末按行业分类的境内股票投资组合

无。

5.2.2 报告期末按行业分类的港股通投资股票投资组合

无。

5.3 报告期末按公允价值占基金资产净值比例大小排序的前十名股票投资明细

无。

5.4 报告期末按债券品种分类的债券投资组合

序号	债券品种	公允价值（元）	占基金资产净值比例（%）
1	国家债券	10,848,747.28	89.16
2	央行票据	-	-
3	金融债券	-	-
	其中：政策性金融债	-	-
4	企业债券	-	-
5	企业短期融资券	-	-
6	中期票据	-	-
7	可转债（可交换债）	-	-
8	同业存单	-	-
9	其他	-	-
10	合计	10,848,747.28	89.16

5.5 报告期末按公允价值占基金资产净值比例大小排序的前五名债券投资明细

序号	债券代码	债券名称	数量（张）	公允价值（元）	占基金资产净值比例（%）
1	019741	24 国债 10	50,000	5,063,226.03	41.61
2	019739	24 国债 08	25,000	2,543,479.45	20.90
3	019740	24 国债 09	20,000	2,015,652.60	16.56

4	019735	24 国债 04	10,000	1,016,282.19	8.35
5	019742	24 特国 01	2,000	210,107.01	1.73

5.6 报告期末按公允价值占基金资产净值比例大小排序的前十名资产支持证券投资明细

无。

5.7 报告期末按公允价值占基金资产净值比例大小排序的前五名贵金属投资明细

无。

5.8 报告期末按公允价值占基金资产净值比例大小排序的前五名权证投资明细

无。

5.9 报告期末本基金投资的股指期货交易情况说明

5.9.1 报告期末本基金投资的股指期货持仓和损益明细

无。

5.9.2 本基金投资股指期货的投资政策

无。

5.10 报告期末本基金投资的国债期货交易情况说明

5.10.1 本期国债期货投资政策

无。

5.10.2 报告期末本基金投资的国债期货持仓和损益明细

无。

5.10.3 本期国债期货投资评价

无。

5.11 投资组合报告附注

5.11.1 基金投资前十名证券的发行主体本期被监管部门立案调查或在报告编制日前一年内受到公开谴责、处罚说明

本基金投资的前十名证券的发行主体本期没有出现被监管部门立案调查，或在报告编制日前一年内受到公开谴责、处罚的情形。

5.11.2 基金投资的前十名股票是否超出基金合同规定的备选股票库

本基金投资的前十名股票没有超出基金合同规定的备选股票库。

5.11.3 其他资产构成

序号	名称	金额（元）
1	存出保证金	2,182.15
2	应收证券清算款	825,644.33
3	应收股利	-
4	应收利息	-
5	应收申购款	529.90
6	其他应收款	-
7	其他	-
8	合计	828,356.38

5.11.4 报告期末持有的处于转股期的可转换债券明细

无。

5.11.5 报告期末前十名股票中存在流通受限情况的说明

无。

5.11.6 投资组合报告附注的其他文字描述部分

由于四舍五入原因，分项之和与合计可能有尾差。

§ 6 开放式基金份额变动

单位：份

项目	前海开源弘泽 债券 A	前海开源弘泽 债券 C	前海开源弘 泽债券 D
报告期期初基金份额总额	1,616,583.58	23,430,633.10	-
报告期期间基金总申购份额	248,295.65	227,218.94	-
减：报告期期间基金总赎回份额	100,348.36	14,442,222.3	-

		5	
报告期期间基金拆分变动份额(份额减少以“-”填列)	-	-	-
报告期期末基金份额总额	1,764,530.87	9,215,629.69	-

§ 7 基金管理人运用固有资金投资本基金情况

7.1 基金管理人持有本基金份额变动情况

单位：份

项目	前海开源弘泽 债券 A	前海开源弘泽 债券 C	前海开源弘泽 债券 D
报告期期初管理人持有的本基金份额	-	5,421,329.84	-
报告期期间买入/申购总份额	-	-	-
报告期期间卖出/赎回总份额	-	-	-
报告期期末管理人持有的本基金份额	-	5,421,329.84	-
报告期期末持有的本基金份额占基金总份额比例(%)	-	58.83	-

7.2 基金管理人运用固有资金投资本基金交易明细

无。

§ 8 报告期末发起式基金发起资金持有份额情况

项目	持有份额总数	持有份额占基金 总份额比例	发起份额总数	发起份额占基金 总份额比例	发起份额承诺持 有期限
基金管理人 固有资金	5,421,329.84	49.37%	5,421,329.84	49.37%	-
基金管理人 高级管理人员	-	-	-	-	-
基金经理等 人员	54,374.49	0.50%	-	-	-
基金管理人 股东	-	-	-	-	-
其他	705.20	0.01%	-	-	-
合计	5,476,409.53	49.88%	5,421,329.84	49.37%	-

注：本基金发起式资金提供方仅为基金管理人，基金管理人高级管理人员、基金经理、基金管理人股东、其他从业人员持有的基金份额不属于发起份额。

§ 9 影响投资者决策的其他重要信息

9.1 报告期内单一投资者持有基金份额比例达到或超过 20%的情况

投资者类别	报告期内持有基金份额变化情况				报告期末持有基金情况		
	序号	持有基金份额比例达到或者超过 20%的时间区间	期初份额	申购份额	赎回份额	持有份额	份额占比
机构	1	20240701-20240703	9,136,592.05	-	9,136,592.05	-	-
	2	20240701-20240930	5,421,329.84	-	-	5,421,329.84	49.37%
个人	1	20240730-20240930	2,740,727.21	-	-	2,740,727.21	24.96%

产品特有风险

1. 巨额赎回风险

(1) 本基金单一投资者所持有的基金份额占比较大，单一投资者的巨额赎回，可能导致基金管理人被迫抛售证券以应付基金赎回的现金需要，对本基金的投资运作及净值表现产生较大影响；

(2) 单一投资者大额赎回时容易造成本基金发生巨额赎回。如个别投资者大额赎回引发巨额赎回，基金管理人可能根据基金合同约定决定延缓支付赎回款项、部分延期赎回或暂停接受基金的赎回申请，可能影响投资者赎回业务的办理；

2. 转换运作方式或终止基金合同的风险

个别投资者大额赎回后，若本基金基金合同生效日或者发起资金申购的基金份额被确认之日孰晚日起满三年后的对应日基金资产净值低于 2 亿元，基金合同自动终止，其他投资者可能面临相应风险；

本基金基金合同生效日或者发起资金申购的基金份额被确认之日孰晚日起三年后继续存续的，个别投资者大额赎回后，若连续 60 个工作日出现基金份额持有人低于 200 人或基金资产净值低于 5000 万元情形的，基金管理人应当向中国证监会报告并提出解决方案，如转换运作方式、与其他基金合并或者终止基金合同等，并召开基金份额持有人大会进行表决，其他投资者可能面临相应风险；

3. 流动性风险

单一投资者巨额赎回可能导致本基金在短时间内无法变现足够的资产予以应对，可能会产生基金仓位调整困难，导致流动性风险；

4. 巨额赎回可能导致基金资产规模过小，导致部分投资受限而不能实现基金合同约定的投资目的及投资策略。

9.2 影响投资者决策的其他重要信息

为更好地满足广大投资人的需求，根据相关法律法规及本基金基金合同的约定，基金管理人经与基金托管人协商一致，决定于 2024 年 9 月 2 日起对本基金增加 D 类基金份额，并调降管理费率 and C 类基金份额销售服务费率，并对本基金的基金合同等法律文件作相应修改。具体情况详见基金管理人在中国证

监会规定媒介发布的相关公告。

§ 10 备查文件目录

10.1 备查文件目录

- (1) 中国证券监督管理委员会批准前海开源弘泽债券型发起式证券投资基金设立的文件
- (2) 《前海开源弘泽债券型发起式证券投资基金基金合同》
- (3) 《前海开源弘泽债券型发起式证券投资基金托管协议》
- (4) 基金管理人业务资格批件、营业执照
- (5) 前海开源弘泽债券型发起式证券投资基金在指定报刊上各项公告的原稿

10.2 存放地点

基金管理人、基金托管人处

10.3 查阅方式

- (1) 投资者可在营业时间免费查阅，也可按工本费购买复印件
- (2) 投资者对本报告书如有疑问，可咨询本基金管理人前海开源基金管理有限公司，客户服务电话：
4001-666-998
- (3) 投资者可访问本基金管理人公司网站，网址：www.qhkyfund.com

前海开源基金管理有限公司
2024 年 10 月 25 日