

摩根行业轮动混合型证券投资基金
2024 年第 3 季度报告
2024 年 9 月 30 日

基金管理人：摩根基金管理（中国）有限公司

基金托管人：招商银行股份有限公司

报告送出日期：二〇二四年十月二十五日

§1 重要提示

基金管理人的董事会及董事保证本报告所载资料不存在虚假记载、误导性陈述或重大遗漏，并对其内容的真实性、准确性和完整性承担个别及连带责任。

基金托管人招商银行股份有限公司根据本基金合同规定，于 2024 年 10 月 24 日复核了本报告中的财务指标、净值表现和投资组合报告等内容，保证复核内容不存在虚假记载、误导性陈述或者重大遗漏。

基金管理人承诺以诚实信用、勤勉尽责的原则管理和运用基金资产，但不保证基金一定盈利。

基金的过往业绩并不代表其未来表现。投资有风险，投资者在作出投资决策前应仔细阅读本基金的招募说明书。

本报告中财务资料未经审计。

本基金乃依据中港基金互认安排已获香港证券及期货事务监察委员会（下称“香港证监会”）之认可在香港公开发售的内地基金。香港证监会认可不等于对该产品作出推介或认许，亦不是对该产品的商业利弊或表现作出保证，更不代表该产品适合所有投资者，或认许该产品适合任何个别投资者或任何类别的投资者。

本报告期自 2024 年 7 月 1 日起至 9 月 30 日止。

§2 基金产品概况

基金简称	摩根行业轮动混合
基金主代码	377530
基金运作方式	契约型开放式
基金合同生效日	2010 年 1 月 28 日
报告期末基金份额总额	211,195,274.77 份
投资目标	本基金通过把握资产轮动、产业策略与经济周期相联系的规律，挖掘经济周期波动中强势行业中具有核心竞争优势的上市公司，力求在景气的多空变化中追求基金资产长期稳健的超额收益。
投资策略	国际经验表明，受宏观经济周期波动的影响，产业发展存在周期轮

	<p>动的现象。某些行业能够在经济周期的特定阶段获得更好的表现，从而形成阶段性的强势行业。在股票市场中表现为行业投资收益的中长期轮动，处于各行业的不同企业也面临不同的投资机会。本基金通过把握经济周期变化，依据对宏观经济、产业政策、行业景气度及市场波动等因素的综合判断，采取自上而下的资产配置策略、行业配置策略与自下而上的个股选择策略相结合，精选强势行业中具有核心竞争优势的个股，力求无论在多空市场环境下均能获取稳健的超额回报。</p> <p>1、资产配置策略</p> <p>本基金对大类资产的配置是从宏观层面出发，采用定量分析和定性分析相结合的手段，综合宏观经济环境、政策形势、行业景气度和证券市场走势的综合分析，积极进行大类资产配置。</p> <p>2、行业配置策略</p> <p>本基金运用"投资时钟理论"，对行业的配置以宏观经济周期分析为基础，挖掘每一经济周期阶段下处于景气复苏以及景气上升阶段的行业，考察经济周期中行业轮动与市场波动的规律，把握行业间的相对强弱关系与强势行业的持续周期，增加预期收益率较高的行业配置，减少或者不配置预期收益率较低的行业。</p> <p>3、个股选择</p> <p>本基金重点投资于强势行业中获益程度最高且具有核心竞争优势的上市公司。</p> <p>4、固定收益类投资策略</p> <p>对于固定收益类资产的选择，本基金将以价值分析为主线，在综合研究的基础上实施积极主动的组合管理。</p> <p>5、其他投资策略：包括可转换债券投资策略、权证投资策略、存托凭证投资策略。</p>
<p>业绩比较基准</p>	<p>沪深 300 指数收益率×80%+上证国债指数收益率×20%</p>
<p>风险收益特征</p>	<p>本基金是主动管理的混合型证券投资基金，属于证券投资基金的较高风险品种，预期风险收益水平风险高于债券基金和货币市场基金，</p>

	<p>低于股票基金。</p> <p>根据 2017 年 7 月 1 日施行的《证券期货投资者适当性管理办法》，基金管理人和相关销售机构已对本基金重新进行风险评级，风险评级行为不改变本基金的实质性风险收益特征，但由于风险等级分类标准的变化，本基金的风险等级表述可能有相应变化，具体风险评级结果应以基金管理人和销售机构提供的评级结果为准。</p>		
基金管理人	摩根基金管理（中国）有限公司		
基金托管人	招商银行股份有限公司		
下属分级基金的基金简称	摩根行业轮动混合 A	摩根行业轮动混合 H	摩根行业轮动混合 C
下属分级基金的交易代码	377530	960006	014641
报告期末下属分级基金的份额总额	182,656,451.73 份	28,087,544.96 份	451,278.08 份

§3 主要财务指标和基金净值表现

3.1 主要财务指标

单位：人民币元

主要财务指标	报告期 (2024 年 7 月 1 日-2024 年 9 月 30 日)		
	摩根行业轮动混合 A	摩根行业轮动混合 H	摩根行业轮动混合 C
1. 本期已实现收益	-36,164,741.20	-5,754,412.49	-90,451.07
2. 本期利润	7,492,315.11	807,729.73	25,993.54
3. 加权平均基金份额本期利润	0.0399	0.0271	0.0599
4. 期末基金资产净值	390,142,723.35	60,340,646.24	1,016,922.34

5. 期末基金份额净值	2.1359	2.1483	2.2534
-------------	--------	--------	--------

注：本期已实现收益指基金本期利息收入、投资收益、其他收入(不含公允价值变动收益)扣除相关费用后的余额，本期利润为本期已实现收益加上本期公允价值变动收益。

上述基金业绩指标不包括持有人认购或交易基金的各项费用（例如，开放式基金的申购赎回费、红利再投资费、基金转换费等），计入费用后实际收益水平要低于所列数字。

3.2 基金净值表现

3.2.1 本报告期基金份额净值增长率及其与同期业绩比较基准收益率的比较

1、摩根行业轮动混合 A：

阶段	净值增长率 ①	净值增长率 标准差②	业绩比较基 准收益率③	业绩比较基 准收益率标 准差④	①—③	②—④
过去三个月	2.54%	1.80%	13.12%	1.26%	-10.58%	0.54%
过去六个月	-4.57%	1.48%	11.52%	1.00%	-16.09%	0.48%
过去一年	-2.50%	1.38%	8.34%	0.88%	-10.84%	0.50%
过去三年	-52.47%	1.42%	-11.07%	0.87%	-41.40%	0.55%
过去五年	20.20%	1.67%	8.98%	0.94%	11.22%	0.73%
自基金合同 生效起至今	152.30%	1.66%	35.90%	1.10%	116.40%	0.56%

2、摩根行业轮动混合 H：

阶段	净值增长率 ①	净值增长率 标准差②	业绩比较基 准收益率③	业绩比较基 准收益率标 准差④	①—③	②—④
过去三个月	2.57%	1.80%	13.12%	1.26%	-10.55%	0.54%
过去六个月	-4.57%	1.48%	11.52%	1.00%	-16.09%	0.48%
过去一年	-2.44%	1.38%	8.34%	0.88%	-10.78%	0.50%
过去三年	-52.46%	1.42%	-11.07%	0.87%	-41.39%	0.55%
过去五年	20.22%	1.67%	8.98%	0.94%	11.24%	0.73%
自基金合同 生效起至今	43.69%	1.62%	30.68%	0.93%	13.01%	0.69%

3、摩根行业轮动混合 C：

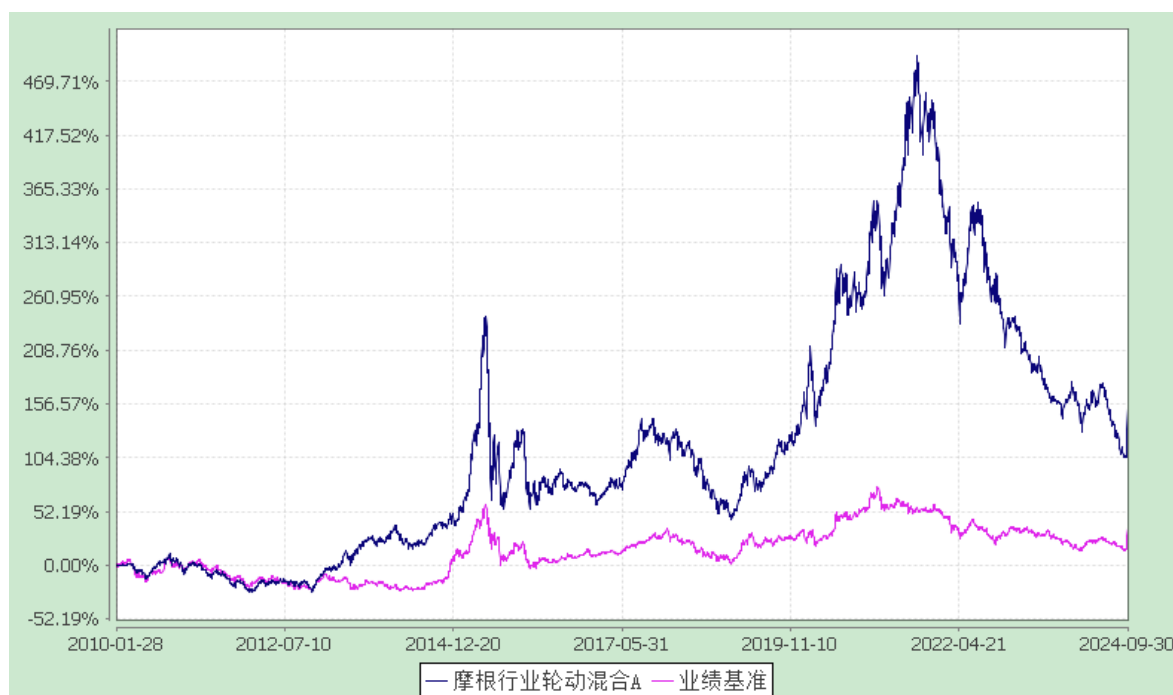
阶段	净值增长率 ①	净值增长率 标准差②	业绩比较基 准收益率③	业绩比较基 准收益率标 准差④	①—③	②—④
过去三个月	2.39%	1.80%	13.12%	1.26%	-10.73%	0.54%

过去六个月	-4.73%	1.48%	11.52%	1.00%	-16.25%	0.48%
过去一年	-2.91%	1.38%	8.34%	0.88%	-11.25%	0.50%
过去三年	-	-	-	-	-	-
过去五年	-	-	-	-	-	-
自基金合同生效起至今	-46.06%	1.44%	-12.00%	0.89%	-34.06%	0.55%

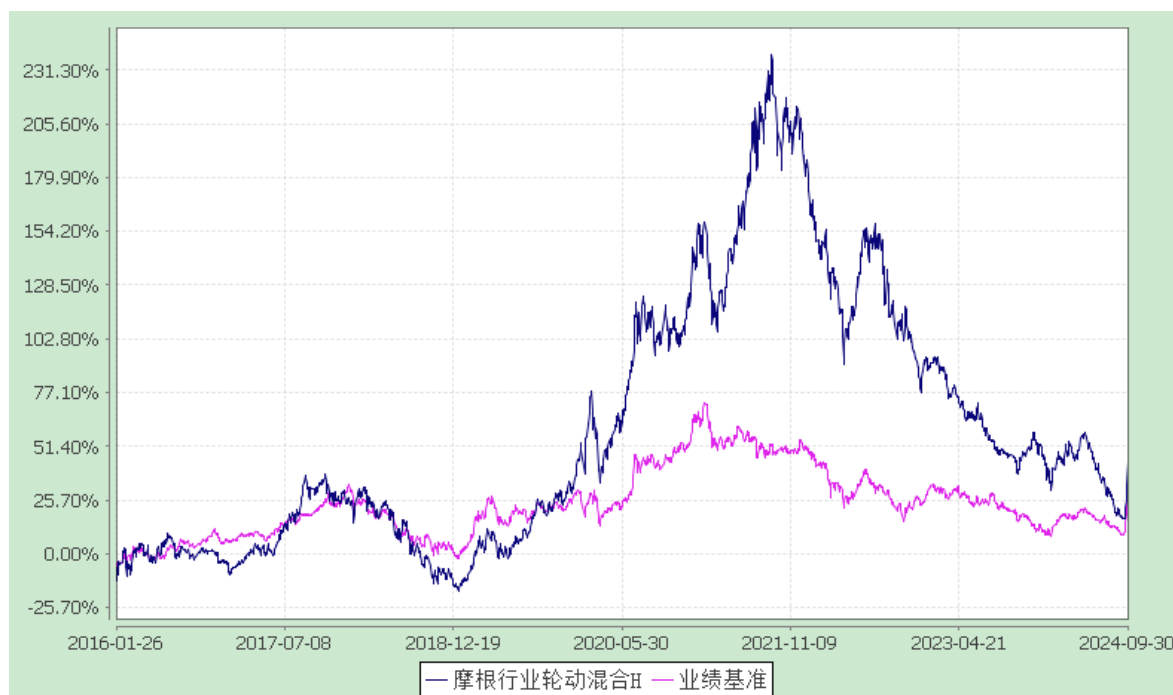
3.2.2 自基金合同生效以来基金累计净值增长率变动及其与同期业绩比较基准收益率变动的比较

摩根行业轮动混合型证券投资基金
 累计净值增长率与业绩比较基准收益率的历史走势对比图
 (2010 年 1 月 28 日至 2024 年 9 月 30 日)

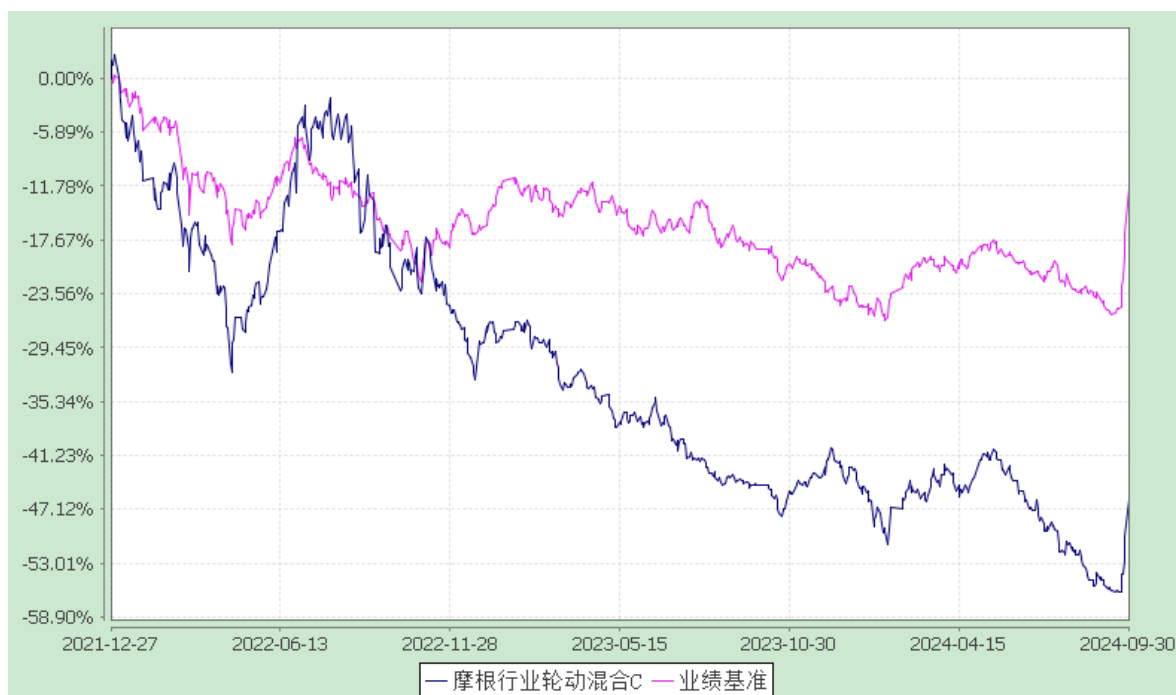
1. 摩根行业轮动混合 A:



2. 摩根行业轮动混合 H:



3. 摩根行业轮动混合 C:



注：本基金合同生效日为 2010 年 1 月 28 日，图示的时间段为合同生效日至本报告期末。

本基金 H 类份额生效日为 2016 年 1 月 26 日，图示的时间段为本类份额生效日至本报告期末。

本基金自 2021 年 12 月 24 日起增加 C 类份额，相关数据按实际存续期计算。

本基金建仓期为本基金合同生效日起 6 个月，建仓期结束时资产配置比例符合本基金基金合同规定。

§4 管理人报告

4.1 基金经理（或基金经理小组）简介

姓名	职务	任本基金的基金经理期限		证券从业年限	说明
		任职日期	离任日期		
梁鹏	本基金基金经理	2024-02-08	-	12 年	梁鹏先生曾任上海申银万国证券研究所行业分析师,新活力资本投资公司投资副总监,太平基金管理有限公司基金经理;自 2023 年 7 月起加入摩根基金管理(中国)有限公司(原上投摩根基金管理有限公司),现任国内权益投资部高级基金经理。

注: 1.任职日期和离任日期均指根据公司决定确定的聘任日期和解聘日期。

2.证券从业的含义遵从行业协会《证券业从业人员资格管理办法》的相关规定。

4.1.1 期末兼任私募资产管理计划投资经理的基金经理同时管理的产品情况

姓名	产品类型	产品数量(只)	资产净值(元)	任职时间
梁鹏	公募基金	3	1,593,676,209.79	2017-12-01
	私募资产管理计划	1	52,803,451.42	2024-07-04
	其他组合	-	-	-
	合计	4	1,646,479,661.21	

4.2 管理人对报告期内本基金运作合规守信情况的说明

在本报告期内,基金管理人不存在损害基金份额持有人利益的行为,在控制风险的前提下,勤勉尽责地为基金份额持有人谋求利益。基金管理人遵守了《证券投资基金法》及其他有关法律法规、本基金基金合同的规定。

4.3 公平交易专项说明

4.3.1 公平交易制度的执行情况

报告期内,本公司继续贯彻落实《证券投资基金管理公司公平交易制度指导意见》等相关法律法规和公司内部公平交易流程的各项要求,严格规范境内上市股票、债券的一级市场申购和二级市场交易等活动,通过系统和人工相结合的方式进行交易执行和监控分析,以确保本公司管理

的不同投资组合在授权、研究分析、投资决策、交易执行、业绩评估等投资管理活动相关的环节均得到公平对待。

对于交易所市场投资活动,本公司执行集中交易制度,确保不同投资组合在买卖同一证券时,按照时间优先、比例分配的原则在各投资组合间公平分配交易量;对于银行间市场投资活动,本公司通过对手库控制和交易室询价机制,严格防范对手风险并检查价格公允性;对于申购投资行为,本公司遵循价格优先、比例分配的原则,根据事前独立申报的价格和数量对交易结果进行公平分配。

报告期内,通过对不同投资组合之间的收益率差异比较、对同向交易和反向交易的交易时机和交易价差监控分析,未发现整体公平交易执行出现异常的情况。

4.3.2 异常交易行为的专项说明

报告期内,通过对交易价格、交易时间、交易方向等的分析,未发现有可能导致不公平交易和利益输送的异常交易行为。

所有投资组合参与的交易所公开竞价同日反向交易成交较少的单边交易量超过该证券当日成交量的 5%的情形:无。

4.4 报告期内基金的投资策略和业绩表现说明

4.4.1 报告期内基金投资策略和运作分析

2024 年三季度经济数据表现低迷,市场主要指数呈现单边下跌,直至 9 月底,受政策、汇率等因素刺激,市场出现大幅反弹。由于本基金报告期配置了较高比例的消费、化工等顺周期板块,基金净值整体跑输 HS300 指数。

综合当前市场估值情况,以及对权益类资产的规避情绪,当前对风险溢价的补偿达到了一个较高的水平,市场未来 3 年的预期收益率相较 3 年前具备一定的抬升的基础。九月以来,美国降息周期开启,国内财政和货币政策陆续发力,流动性和市场情绪有所缓解。但是在经济悲观预期扭转之前,增加对资产质量和确定性因子的考量是必要的。基金坚持以 2-3 年的时间维度思考,增加对消费、医药、电子、互联网和顺周期板块的投资机会的关注,综合考虑需求侧和供给侧,以及行业估值水平,预计或将于中长期带来一定程度的超额收益。

本基金将坚持长期维度思考,结合中观和微观视角,自下而上采用四度选股方法。注重风险控制,不偏离选择配置最优风险收益比资产的根本原则。期望通过合理的风险承担,获得基金资产长期稳健的增值。

4.4.2 报告期内基金的业绩表现

本报告期摩根行业轮动 A 份额净值增长率为:2.54%，同期业绩比较基准收益率为:13.12%

摩根行业轮动 C 份额净值增长率为:2.39%，同期业绩比较基准收益率为:13.12%

摩根行业轮动 H 份额净值增长率为:2.57%，同期业绩比较基准收益率为:13.12%。

4.5 报告期内基金持有人数或基金资产净值预警说明

无。

§5 投资组合报告

5.1 报告期末基金资产组合情况

序号	项目	金额(元)	占基金总资产的比例(%)
1	权益投资	378,752,993.96	83.67
	其中：股票	378,752,993.96	83.67
2	固定收益投资	-	-
	其中：债券	-	-
	资产支持证券	-	-
3	贵金属投资	-	-
4	金融衍生品投资	-	-
5	买入返售金融资产	40,826,148.40	9.02
	其中：买断式回购的买入返售金融资产	-	-
6	银行存款和结算备付金合计	32,493,392.21	7.18
7	其他各项资产	593,369.65	0.13
8	合计	452,665,904.22	100.00

5.2 报告期末按行业分类的股票投资组合

5.2.1 报告期末按行业分类的境内股票投资组合

代码	行业类别	公允价值（元）	占基金资产净值
----	------	---------	---------

			比例 (%)
A	农、林、牧、渔业	41,963,230.00	9.29
B	采矿业	-	-
C	制造业	288,520,752.00	63.90
D	电力、热力、燃气及水生产和供应业	-	-
E	建筑业	-	-
F	批发和零售业	-	-
G	交通运输、仓储和邮政业	-	-
H	住宿和餐饮业	-	-
I	信息传输、软件和信息技术服务业	26,622,062.96	5.90
J	金融业	13,982,160.00	3.10
K	房地产业	-	-
L	租赁和商务服务业	-	-
M	科学研究和技术服务业	7,664,789.00	1.70
N	水利、环境和公共设施管理业	-	-
O	居民服务、修理和其他服务业	-	-
P	教育	-	-
Q	卫生和社会工作	-	-
R	文化、体育和娱乐业	-	-
S	综合	-	-
	合计	378,752,993.96	83.89

5.3 报告期末按公允价值占基金资产净值比例大小排序的前十名股票投资明细

序号	股票代码	股票名称	数量(股)	公允价值(元)	占基金资产净值比例(%)
1	300014	亿纬锂能	633,000	30,877,740.00	6.84
2	300750	宁德时代	113,000	28,463,570.00	6.30
3	002475	立讯精密	603,300	26,219,418.00	5.81
4	002714	牧原股份	533,000	24,683,230.00	5.47
5	601233	桐昆股份	1,333,000	18,048,820.00	4.00
6	603477	巨星农牧	800,000	17,280,000.00	3.83
7	002541	鸿路钢构	1,078,000	16,364,040.00	3.62
8	600160	巨化股份	673,000	14,987,710.00	3.32
9	601601	中国太保	357,600	13,982,160.00	3.10
10	600031	三一重工	678,500	12,810,080.00	2.84

5.4 报告期末按债券品种分类的债券投资组合

本基金本报告期末未持有债券。

5.5 报告期末按公允价值占基金资产净值比例大小排序的前五名债券投资明细

本基金本报告期末未持有债券。

5.6 报告期末按公允价值占基金资产净值比例大小排序的前十名资产支持证券投资明细

本基金本报告期末未持有资产支持证券。

5.7 报告期末按公允价值占基金资产净值比例大小排序的前五名贵金属投资明细

本基金本报告期末未持有贵金属。

5.8 报告期末按公允价值占基金资产净值比例大小排序的前五名权证投资明细

本基金本报告期末未持有权证。

5.9 报告期末本基金投资的股指期货交易情况说明

本基金本报告期末未持有股指期货。

5.10 报告期末本基金投资的国债期货交易情况说明

本基金本报告期末未持有国债期货。

5.11 投资组合报告附注

5.11.1 本基金投资的前十名证券的发行主体中，中国太平洋保险(集团)股份有限公司报告编制日前一年内曾受到国家外汇管理局上海市分局的处罚。

本基金对上述主体发行的相关证券的投资决策程序符合相关法律法规及基金合同的要求。除上述主体外，本基金投资的其他前十名证券的发行主体本期没有出现被监管部门立案调查，或在报告编制日前一年内受到公开谴责、处罚的情形。

5.11.2 报告期内本基金投资的前十名股票中没有在基金合同规定备选股票库之外的股票。

5.11.3 其他资产构成

序号	名称	金额(元)
1	存出保证金	117,062.66
2	应收证券清算款	-

3	应收股利	-
4	应收利息	-
5	应收申购款	476,306.99
6	其他应收款	-
7	待摊费用	-
8	其他	-
9	合计	593,369.65

5.11.4 报告期末持有的处于转股期的可转换债券明细

本基金本报告期末未持有处于转股期的可转换债券。

5.11.5 报告期末前十名股票中存在流通受限情况的说明

本基金本报告期末前十名股票中不存在流通受限情况。

5.11.6 投资组合报告附注的其他文字描述部分

因四舍五入原因，投资组合报告中分项之和与合计可能存在尾差。

§6 开放式基金份额变动

单位：份

项目	摩根行业轮动混合A	摩根行业轮动混合H	摩根行业轮动混合C
本报告期期初基金份额总额	194,023,721.51	30,889,766.22	443,853.09
本报告期基金总申购份额	2,344,545.92	176,820.81	52,890.52
减：本报告期基金总赎回份额	13,711,815.70	2,979,042.07	45,465.53
本报告期基金拆分变动份额	-	-	-
本报告期期末基金份额	182,656,451.73	28,087,544.96	451,278.08

额总额			
-----	--	--	--

§7 基金管理人运用固有资金投资本基金情况

7.1 基金管理人持有本基金份额变动情况

单位：份

项目	摩根行业轮动混合A	摩根行业轮动混合H	摩根行业轮动混合C
报告期期初管理人持有的本基金份额	37,528.92	-	-
报告期期间买入/申购总份额	-	-	-
报告期期间卖出/赎回总份额	-	-	-
报告期期末管理人持有的本基金份额	37,528.92	-	-
报告期期末持有的本基金份额占基金总份额比例（%）	0.02	-	-

7.2 基金管理人运用固有资金投资本基金交易明细

无。

§8 备查文件目录

8.1 备查文件目录

- 1、中国证监会批准本基金设立的文件；
- 2、《摩根行业轮动混合型证券投资基金基金合同》；
- 3、《摩根行业轮动混合型证券投资基金托管协议》；
- 4、《摩根基金管理（中国）有限公司开放式基金业务规则》；
- 5、基金管理人业务资格批件、营业执照；
- 6、基金托管人业务资格批件和营业执照。

8.2 存放地点

基金管理人或基金托管人处。

8.3 查阅方式

投资者可在营业时间免费查阅，也可按工本费购买复印件。

摩根基金管理（中国）有限公司

二〇二四年十月二十五日