

泰康长江经济带债券型证券投资基金 2024 年第 4 季度报告

2024 年 12 月 31 日

基金管理人：泰康基金管理有限公司

基金托管人：中国民生银行股份有限公司

报告送出日期：2025 年 1 月 21 日

§1 重要提示

基金管理人的董事会及董事保证本报告所载资料不存在虚假记载、误导性陈述或重大遗漏，并对其内容的真实性、准确性和完整性承担个别及连带责任。

基金托管人中国民生银行股份有限公司根据本基金合同规定，于 2025 年 1 月 20 日复核了本报告中的财务指标、净值表现和投资组合报告等内容，保证复核内容不存在虚假记载、误导性陈述或者重大遗漏。

基金管理人承诺以诚实信用、勤勉尽责的原则管理和运用基金资产，但不保证基金一定盈利。

基金的过往业绩并不代表其未来表现。投资有风险，投资者在作出投资决策前应仔细阅读本基金的招募说明书及其更新。

本报告财务资料未经审计。

本报告期为 2024 年 10 月 1 日起至 2024 年 12 月 31 日止。

§2 基金产品概况

基金简称	泰康长江经济带债券
基金主代码	009343
基金运作方式	契约型开放式
基金合同生效日	2020 年 6 月 24 日
报告期末基金份额总额	2,234,897,154.15 份
投资目标	本基金主要投资于长江经济带债券，通过积极主动的投资管理，在合理控制风险的基础上，力争实现基金资产的长期稳健增值。
投资策略	<p>本基金将通过基金管理人研发构建的固定收益投资决策分析系统（FIFAM 系统），密切跟踪分析宏观经济运行状况和金融市场运行趋势，对宏观经济和投资环境进行定期评估，并在此基础上决定类属资产配置及组合久期。</p> <p>本基金将不低于 80% 的非现金资产投资于长江经济带债券品种。长江经济带债券品种相对于其它债券，受到区域的行业景气度，基础设施建设等影响更大。本基金将结合区域内相关行业景气度分析，并依据内部信用评级系统，挖掘价值被低估的标的券种。</p> <p>本基金采取的投资策略主要包括债券类属配置策略、久期管理策略、期限结构配置策略、信用品种投资策略、债券回购杠杆策略、骑乘策略等。在谨慎投资的基础上，力争实现组合的长期稳健增值。</p>
业绩比较基准	中债新综合全价（总值）指数收益率*95%+金融机构人民币活期存款利率（税后）*5%
风险收益特征	本基金为债券型基金，属于较低风险品种，预期风险与

	预期收益高于货币市场基金，低于混合型基金和股票型基金。		
基金管理人	泰康基金管理有限公司		
基金托管人	中国民生银行股份有限公司		
下属分级基金的基金简称	泰康长江经济带债券 A	泰康长江经济带债券 C	泰康长江经济带债券 D
下属分级基金的交易代码	009343	009344	019074
报告期末下属分级基金的份额总额	1,268,594,561.50 份	404,886.86 份	965,897,705.79 份

§ 3 主要财务指标和基金净值表现

3.1 主要财务指标

单位：人民币元

主要财务指标	报告期（2024 年 10 月 1 日-2024 年 12 月 31 日）		
	泰康长江经济带债券 A	泰康长江经济带债券 C	泰康长江经济带债券 D
1. 本期已实现收益	9,096,300.11	2,542.35	4,269,775.35
2. 本期利润	15,486,464.42	4,506.32	6,584,265.66
3. 加权平均基金份额本期利润	0.0121	0.0121	0.0110
4. 期末基金资产净值	1,381,881,694.95	440,585.18	1,062,958,870.92
5. 期末基金份额净值	1.0893	1.0882	1.1005

注：（1）本期已实现收益指基金本期利息收入、投资收益、其他收入（不含公允价值变动收益）扣除相关费用和信用减值损失后的余额，本期利润为本期已实现收益加上本期公允价值变动收益。

（2）所述基金业绩指标不包括持有人认购或交易基金的各项费用，计入费用后实际收益水平要低于所列数字。

3.2 基金净值表现

3.2.1 基金份额净值增长率及其与同期业绩比较基准收益率的比较

泰康长江经济带债券 A

阶段	净值增长率①	净值增长率标准差②	业绩比较基准收益率③	业绩比较基准收益率标准差④	①-③	②-④
过去三个月	1.13%	0.04%	2.13%	0.09%	-1.00%	-0.05%
过去六个月	1.57%	0.05%	2.38%	0.10%	-0.81%	-0.05%
过去一年	4.35%	0.05%	4.74%	0.08%	-0.39%	-0.03%

过去三年	10.48%	0.04%	7.35%	0.06%	3.13%	-0.02%
自基金合同 生效起至今	16.92%	0.04%	8.94%	0.06%	7.98%	-0.02%

泰康长江经济带债券 C

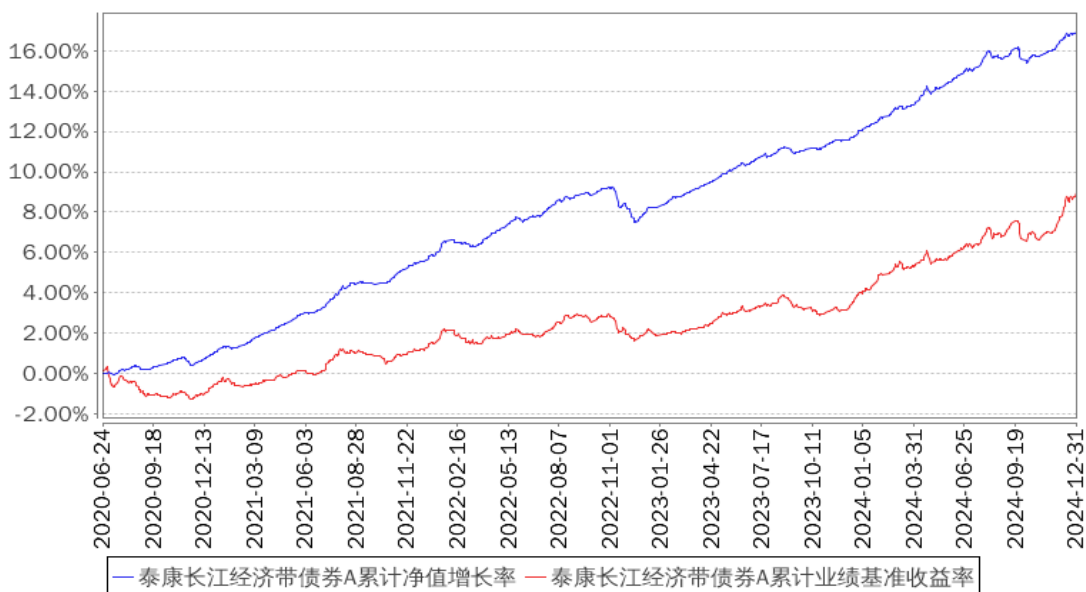
阶段	净值增长率①	净值增长率标准 差②	业绩比较基准 收益率③	业绩比较基准 收益率标准差 ④	①-③	②-④
过去三个月	1.05%	0.04%	2.13%	0.09%	-1.08%	-0.05%
过去六个月	1.41%	0.05%	2.38%	0.10%	-0.97%	-0.05%
过去一年	4.03%	0.05%	4.74%	0.08%	-0.71%	-0.03%
过去三年	9.74%	0.04%	7.35%	0.06%	2.39%	-0.02%
自基金合同 生效起至今	15.63%	0.04%	8.94%	0.06%	6.69%	-0.02%

泰康长江经济带债券 D

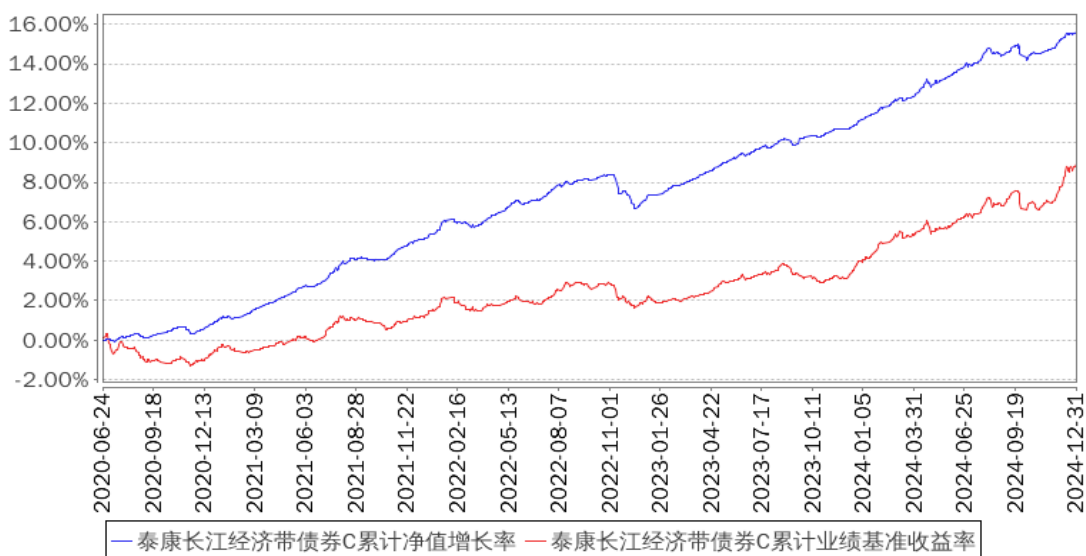
阶段	净值增长率①	净值增长率标准 差②	业绩比较基准 收益率③	业绩比较基准 收益率标准差 ④	①-③	②-④
过去三个月	1.13%	0.04%	2.13%	0.09%	-1.00%	-0.05%
过去六个月	1.56%	0.05%	2.38%	0.10%	-0.82%	-0.05%
过去一年	4.35%	0.05%	4.74%	0.08%	-0.39%	-0.03%
自基金合同 生效起至今	5.21%	0.04%	4.99%	0.07%	0.22%	-0.03%

3.2.2 自基金合同生效以来基金累计净值增长率变动及其与同期业绩比较基准收益率变动的比较

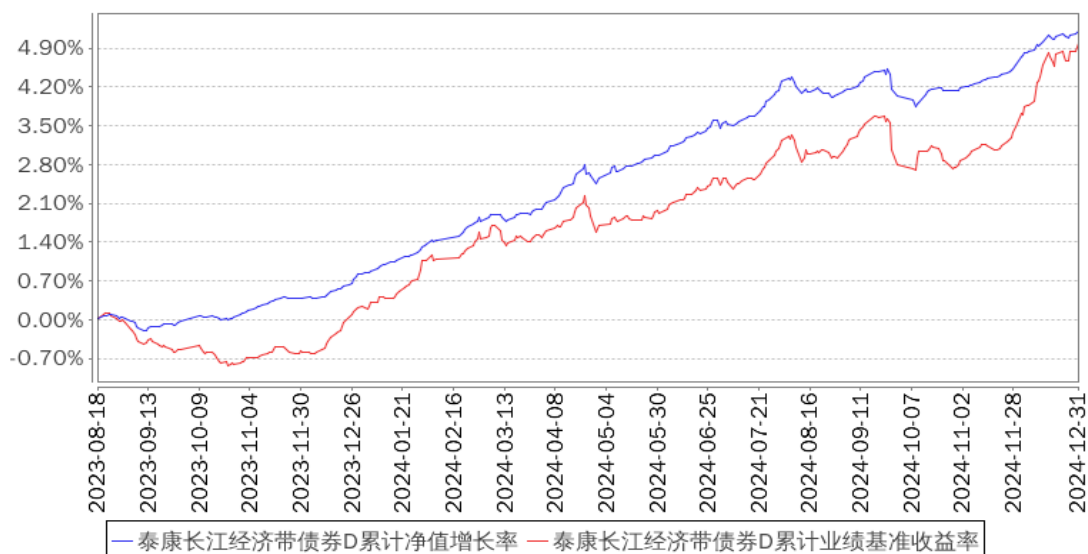
泰康长江经济带债券A累计净值增长率与同期业绩比较基准收益率的历史走势对比图



泰康长江经济带债券C累计净值增长率与同期业绩比较基准收益率的历史走势对比图



泰康长江经济带债券D累计净值增长率与同期业绩比较基准收益率的历史走势对比图



注：1、本基金基金合同于 2020 年 06 月 24 日生效。

2、按照本基金的基金合同规定，基金管理人应当自基金合同生效之日起六个月内使基金的投资组合比例符合基金合同的约定，建仓期结束时本基金各项资产配置比例符合基金合同约定。

3.3 其他指标

无。

§4 管理人报告

4.1 基金经理（或基金经理小组）简介

姓名	职务	任本基金的基金经理期限		证券从业年限	说明
		任职日期	离任日期		
经惠云	本基金基金经理、固定收益研究部负责人	2020年6月24日	-	15年	经惠云，硕士研究生。2016年10月加入泰康公募，现任泰康基金固定收益研究部负责人、固定收益基金经理。曾任银华基金管理股份有限公司固定收益部基金经理、大成基金管理有限公司固定收益部基金经理等职务。2017年12月25日至2020年1月6日担任泰康策略优选灵活配置混合型证券投资基金、泰康景泰回报混合型证券投资基金基金经理。2017年12月25日至今担任泰康年年红纯债一年定期开放债券型证券投资基金基金经理。2019年5月15日至今担任泰康安和纯债6个月定期开放债券型证券投资基金基金经理。2019年9月4日至今担任泰康信用精选债券型证券投资基金基金经理。2019

					<p>年 12 月 25 日至今担任泰康润和两年定期开放债券型证券投资基金基金经理。2020 年 6 月 8 日至今担任泰康瑞丰纯债 3 个月定期开放债券型证券投资基金基金经理。2020 年 6 月 24 日至今担任泰康长江经济带债券型证券投资基金基金经理。2020 年 7 月 27 日至今担任泰康润颐 63 个月定期开放债券型证券投资基金基金经理。2022 年 6 月 1 日至今担任泰康招享混合型证券投资基金基金经理。2023 年 12 月 12 日至今担任泰康瑞坤纯债债券型证券投资基金基金经理。</p>
--	--	--	--	--	--

注：证券从业的含义遵从行业协会的相关规定。表中的任职日期和离任日期均指公司相关公告中披露的日期。

4.2 管理人对报告期内本基金运作合规守信情况的说明

本报告期内，本基金管理人严格遵守相关法律法规以及基金合同的约定，本基金运作整体合法合规，没有出现损害基金份额持有人利益的行为。

4.3 公平交易专项说明

4.3.1 公平交易制度的执行情况

本基金管理人公平对待旗下管理的所有基金和组合，建立了公平交易制度和流程，并严格执行。报告期内，本基金管理人严格执行证监会《证券投资基金管理公司公平交易制度指导意见》和公司内部公平交易制度，通过系统和人工等方式在各环节严格控制交易公平执行。在投资管理活动中，各投资组合按投资管理制度和流程独立决策，并在获得投资信息、投资建议和实施投资决策方面享有公平的机会。

4.3.2 异常交易行为的专项说明

本基金管理人建立了异常交易的监控与报告制度，对异常交易行为进行事前、事中和事后的监控。报告期内，没有出现本基金管理人所有投资组合参与的交易所公开竞价同日反向交易成交较少的单边交易量超过该证券当日成交量 5% 的情况。报告期内未发现本基金存在异常交易行为。

4.4 报告期内基金的投资策略和运作分析

宏观经济方面，在国庆节前后政策转向之后，经济的部分指标出现了一定程度的企稳或回升，诸如地产成交、PMI 等方面，消费在有政策支持的领域也表现较好；但由于特朗普上台之后关税阴霾笼罩，经济的内生动能企稳较慢，非政策支持的消费和私人投资等领域仍然表现一般。市场

静待 2025 年更加明确的需求侧刺激特别是消费端的政策。

债券市场方面，在经历了 9 月底-10 月初的利率快速上行之后，四季度利率进入到震荡下行的走势中，长端和超长端表现较好。进入到 12 月，一方面政策落地，另一方面市场对于适度宽松的货币政策期待较强，叠加机构抢配和资产荒等因素，驱动利率进入到一轮较为明确和流畅的下行行情。

固收投资策略上，主要采用信用债票息加杠杆策略。

4.5 报告期内基金的业绩表现

截至本报告期末本基金 A 份额净值为 1.0893 元,本报告期基金 A 份额净值增长率为 1.13%;截至本报告期末本基金 C 份额净值为 1.0882 元,本报告期基金 C 份额净值增长率为 1.05%;截至本报告期末本基金 D 份额净值为 1.1005 元,本报告期基金 D 份额净值增长率为 1.13%;同期业绩比较基准增长率为 2.13%。

4.6 报告期内基金持有人数或基金资产净值预警说明

本报告期内本基金未出现连续二十个工作日基金份额持有人数量不满二百人或者基金资产净值低于五千万元的情形。

§5 投资组合报告

5.1 报告期末基金资产组合情况

序号	项目	金额（元）	占基金总资产的比例（%）
1	权益投资	-	-
	其中：股票	-	-
2	基金投资	-	-
3	固定收益投资	2,763,801,961.40	92.38
	其中：债券	2,763,801,961.40	92.38
	资产支持证券	-	-
4	贵金属投资	-	-
5	金融衍生品投资	-	-
6	买入返售金融资产	210,028,938.78	7.02
	其中：买断式回购的买入返售金融资产	-	-
7	银行存款和结算备付金合计	17,876,030.34	0.60
8	其他资产	8,537.71	0.00
9	合计	2,991,715,468.23	100.00

注：本基金本报告期末未持有通过港股通交易机制投资的港股。

5.2 报告期末按行业分类的股票投资组合

5.2.1 报告期末按行业分类的境内股票投资组合

本基金本报告期末未持有境内股票。

5.2.2 报告期末按行业分类的港股通投资股票投资组合

本基金本报告期末未持有通过港股通交易机制投资的港股。

5.3 期末按公允价值占基金资产净值比例大小排序的股票投资明细

5.3.1 报告期末按公允价值占基金资产净值比例大小排序的前十名股票投资明细

本基金本报告期末未持有股票。

5.4 报告期末按债券品种分类的债券投资组合

序号	债券品种	公允价值（元）	占基金资产净值比例（%）
1	国家债券	-	-
2	央行票据	-	-
3	金融债券	1,259,779,182.73	51.52
	其中：政策性金融债	143,569,490.41	5.87
4	企业债券	155,066,720.11	6.34
5	企业短期融资券	394,372,686.09	16.13
6	中期票据	954,583,372.47	39.04
7	可转债（可交换债）	-	-
8	同业存单	-	-
9	其他	-	-
10	合计	2,763,801,961.40	113.03

5.5 报告期末按公允价值占基金资产净值比例大小排序的前五名债券投资明细

序号	债券代码	债券名称	数量（张）	公允价值（元）	占基金资产净值比例（%）
1	2220067	22 杭州银行债 01	1,400,000	141,855,095.89	5.80
2	212400015	24 成都银行债 01	1,100,000	111,152,830.14	4.55
3	212480073	24 上海银行小微债 01	1,000,000	101,292,021.92	4.14
4	163482	20 华泰 G3	900,000	91,763,975.34	3.75
5	150218	15 国开 18	800,000	82,318,290.41	3.37

5.6 报告期末按公允价值占基金资产净值比例大小排序的前十名资产支持证券投资 明细

本基金本报告期末未持有资产支持证券。

5.7 报告期末按公允价值占基金资产净值比例大小排序的前五名贵金属投资明细

本基金本报告期末未持有贵金属。

5.8 报告期末按公允价值占基金资产净值比例大小排序的前五名权证投资明细

本基金本报告期末未持有权证。

5.9 报告期末本基金投资的国债期货交易情况说明

5.9.1 本期国债期货投资政策

本基金本报告期内未投资国债期货。

5.9.2 报告期末本基金投资的国债期货持仓和损益明细

本基金本报告期内未投资国债期货。

5.9.3 本期国债期货投资评价

本基金本报告期内未投资国债期货。

5.10 投资组合报告附注

5.10.1 本基金投资的前十名证券的发行主体本期是否出现被监管部门立案调查，或在报告编制日前一年内受到公开谴责、处罚的情形

国家开发银行因未依法履行职责在本报告编制前一年内受到国家金融监督管理总局北京分局的公开处罚。

杭州银行股份有限公司因未依法履行职责在本报告编制前一年内受到国家外汇管理局浙江省分局的公开处罚；因未依法履行职责在本报告编制前一年内受到国家金融监督管理总局浙江监管局的公开处罚。

华泰证券股份有限公司因公司运作、治理违规、未依法履行职责在本报告编制前一年内受到江苏证监局出具的警示函；因公司运作，治理违规在本报告编制前一年内受到江苏证监局的责令改正和要求提交书面承诺。

江苏银行股份有限公司因代客衍生交易产品管理不到位在本报告编制前一年内受到国家金融监督管理总局上海监管局的公开处罚。

交通银行股份有限公司因未依法履行职责在本报告编制前一年内受到国家金融监督管理总局的公开处罚。

上海银行股份有限公司因未依法履行职责在本报告编制前一年内受到国家金融监督管理总局上海监管局的公开处罚。

报告期内本基金投资的前十名证券发行主体除上述主体收到监管部门处罚决定书或行政监管

措施决定书外，其他发行主体未出现被监管部门立案调查，或在报告编制日前一年内受到公开谴责、处罚的情形。

5.10.2 基金投资的前十名股票是否超出基金合同规定的备选股票库

本基金本报告期末未持有股票。

5.10.3 其他资产构成

序号	名称	金额（元）
1	存出保证金	8,454.38
2	应收证券清算款	-
3	应收股利	-
4	应收利息	-
5	应收申购款	83.33
6	其他应收款	-
7	其他	-
8	合计	8,537.71

5.10.4 报告期末持有的处于转股期的可转换债券明细

本基金本报告期末未持有处于转股期的可转换债券。

5.10.5 报告期末前十名股票中存在流通受限情况的说明

本基金本报告期末前十名股票中未存在流通受限情况。

5.10.6 投资组合报告附注的其他文字描述部分

- 1、由于四舍五入的原因，分项之和与合计项之间可能存在尾差。
- 2、报告期内没有需说明的证券投资决策程序。

§6 开放式基金份额变动

单位：份

项目	泰康长江经济带债券 A	泰康长江经济带债券 C	泰康长江经济带债券 D
报告期期初基金份额总额	1,358,510,504.17	336,719.88	1,118,580,964.04
报告期期间基金总申购份额	18,508,150.77	226,942.88	713,527,911.56
减：报告期期间基金总赎回份额	108,424,093.44	158,775.90	866,211,169.81
报告期期间基金拆分变动份额（份额减少以“-”填列）	-	-	-
报告期期末基金份额总额	1,268,594,561.50	404,886.86	965,897,705.79

注：报告期期间基金总申购份额含红利再投、转换入份额；基金总赎回份额含转换出份额。

§7 基金管理人运用固有资金投资本基金情况

7.1 基金管理人持有本基金份额变动情况

报告期内，基金管理人未运用固有资金申购、赎回或者买卖本基金的基金份额。

7.2 基金管理人运用固有资金投资本基金交易明细

报告期内，基金管理人未运用固有资金申购、赎回或者买卖本基金的基金份额。

§8 影响投资者决策的其他重要信息

8.1 报告期内单一投资者持有基金份额比例达到或超过 20%的情况

投资者类别	报告期内持有基金份额变化情况					报告期末持有基金情况	
	序号	持有基金份额比例达到或者超过 20%的时间区间	期初份额	申购份额	赎回份额	持有份额	份额占比 (%)
机构	1	20241009 - 20241009	459,515,669.52	454,833,985.26	459,515,669.52	454,833,985.26	20.35
	2	20241227 - 20241231	459,515,669.52	454,833,985.26	459,515,669.52	454,833,985.26	20.35
	3	20241001 - 20241231	929,919,516.92	0.00	0.00	929,919,516.92	41.61
个人	-	-	-	-	-	-	-
产品特有风险							
当本基金出现单一持有者持有基金份额比例达到或者超过 20%时，基金管理人将审慎确认大额申购与大额赎回，投资者将面对管理人拒绝或暂停申购的风险、暂停赎回或延缓支付赎回款项的风险、巨额赎回的风险，以及当管理人确认大额申购与大额赎回时，可能会对基金份额净值造成一定影响等特有风险。							

8.2 影响投资者决策的其他重要信息

无。

§9 备查文件目录

9.1 备查文件目录

- (一) 中国证监会准予泰康长江经济带债券型证券投资基金注册的文件；
- (二) 《泰康长江经济带债券型证券投资基金基金合同》；
- (三) 《泰康长江经济带债券型证券投资基金招募说明书》；

(四) 《泰康长江经济带债券型证券投资基金托管协议》;

(五) 《泰康长江经济带债券型证券投资基金产品资料概要》。

9.2 存放地点

基金管理人和基金托管人的住所。

9.3 查阅方式

投资者可通过指定信息披露报纸（《上海证券报》）或登录基金管理人网站

（<http://www.tkfunds.com.cn>）和中国证监会基金电子披露网站（<http://eid.csrc.gov.cn/fund>）查阅。

泰康基金管理有限公司

2025 年 1 月 21 日