

创金合信尊丰纯债债券型证券投资基金 2024 年第 4 季度报告

2024 年 12 月 31 日

基金管理人：创金合信基金管理有限公司

基金托管人：招商银行股份有限公司

送出日期：2025 年 1 月 21 日

目录

§1 重要提示.....	2
§2 基金产品概况.....	2
§3 主要财务指标和基金净值表现.....	3
3.1 主要财务指标.....	3
3.2 基金净值表现.....	3
§4 管理人报告.....	5
4.1 基金经理（或基金经理小组）简介.....	5
4.2 管理人对报告期内本基金运作遵规守信情况的说明.....	5
4.3 公平交易专项说明.....	6
4.4 报告期内基金投资策略和运作分析.....	6
4.5 报告期内基金的业绩表现.....	6
4.6 报告期内基金持有人数或基金资产净值预警说明.....	7
§5 投资组合报告.....	7
5.1 报告期末基金资产组合情况.....	7
5.2 报告期末按行业分类的股票投资组合.....	7
5.3 报告期末按公允价值占基金资产净值比例大小排序的前十名股票投资明细.....	8
5.4 报告期末按债券品种分类的债券投资组合.....	8
5.5 报告期末按公允价值占基金资产净值比例大小排名的前五名债券投资明细.....	8
5.6 报告期末按公允价值占基金资产净值比例大小排名的前十名资产支持证券投资 细.....	8
5.7 报告期末按公允价值占基金资产净值比例大小排序的前五名贵金属投资明细.....	8
5.8 报告期末按公允价值占基金资产净值比例大小排名的前五名权证投资明细.....	9
5.9 报告期末本基金投资的股指期货交易情况说明.....	9
5.10 报告期末本基金投资的国债期货交易情况说明.....	9
5.11 投资组合报告附注.....	9
§6 开放式基金份额变动.....	10
§7 基金管理人运用固有资金投资本基金情况.....	10
7.1 基金管理人持有本基金份额变动情况.....	10
7.2 基金管理人运用固有资金投资本基金交易明细.....	11
§8 影响投资者决策的其他重要信息.....	11
8.1 报告期内单一投资者持有基金份额比例达到或超过 20%的情况.....	11
8.2 影响投资者决策的其他重要信息.....	11
§9 备查文件目录.....	11
9.1 备查文件目录.....	11
9.2 存放地点.....	12
9.3 查阅方式.....	12

§ 1 重要提示

基金管理人的董事会及董事保证本报告所载资料不存在虚假记载、误导性陈述或重大遗漏，并对其内容的真实性、准确性和完整性承担个别及连带的法律责任。

基金托管人招商银行股份有限公司根据本基金合同规定，于 2025 年 1 月 17 日复核了本报告中的财务指标、净值表现和投资组合报告等内容，保证复核内容不存在虚假记载、误导性陈述或者重大遗漏。

基金管理人承诺以诚实信用、勤勉尽责的原则管理和运用基金资产，但不保证基金一定盈利。

基金的过往业绩并不代表其未来表现。投资有风险，投资者在作出投资决策前应仔细阅读本基金的招募说明书。

本报告中财务资料未经审计。

本报告期自 2024 年 10 月 1 日起至 12 月 31 日止。

§ 2 基金产品概况

基金简称	创金合信尊享丰纯债		
基金主代码	003192		
交易代码	003192		
基金运作方式	契约型开放式		
基金合同生效日	2016 年 9 月 2 日		
报告期末基金份额总额	948,928,253.96 份		
投资目标	在严格控制风险的前提下，追求当期收入和投资总回报最大化。		
投资策略	本基金通过对宏观经济形势的持续跟踪，基于对利率、信用等市场的分析和预测，综合运用久期配置策略、跨市场套利、杠杆放大等策略，力争实现基金资产的稳健增值。		
业绩比较基准	中债综合（全价）指数收益率		
风险收益特征	本基金为债券型基金，长期来看，其预期风险和预期收益水平低于股票型基金、混合型基金，高于货币市场基金。		
基金管理人	创金合信基金管理有限公司		
基金托管人	招商银行股份有限公司		
下属分级基金的基金简称	创金合信尊享丰纯债 A	创金合信尊享丰纯债 C	创金合信尊享丰纯债 D
下属分级基金的交易代码	003192	021395	021396
报告期末下属分级基金的份额总额	948,922,527.50 份	5,726.46 份	-

§ 3 主要财务指标和基金净值表现

3.1 主要财务指标

单位：人民币元

主要财务指标	报告期（2024 年 10 月 1 日—2024 年 12 月 31 日）		
	创金合信尊享纯债 A	创金合信尊享纯债 C	创金合信尊享纯债 D
1.本期已实现收益	6,360,996.15	24.88	-
2.本期利润	14,371,434.86	51.18	-
3.加权平均基金份额 本期利润	0.0158	0.0157	-
4.期末基金资产净值	1,085,135,351.86	6,543.68	0.00
5.期末基金份额净值	1.1435	1.1427	1.1435

注：1、上述基金业绩指标不包括持有人认购或交易基金的各项费用，计入费用后实际收益水平要低于所列数字；

2、本期已实现收益指基金本期利息收入、投资收益、其他收入(不含公允价值变动收益)扣除相关费用后的余额，本期利润为本期已实现收益加上本期公允价值变动收益。

3.2 基金净值表现

3.2.1 本报告期基金份额净值增长率及其与同期业绩比较基准收益率的比较

创金合信尊享纯债 A

阶段	净值增长率 ①	净值增长率 标准差②	业绩比较基 准收益率③	业绩比较基 准收益率标 准差④	①-③	②-④
过去三个月	1.38%	0.05%	2.23%	0.09%	-0.85%	-0.04%
过去六个月	1.44%	0.04%	2.50%	0.10%	-1.06%	-0.06%
过去一年	3.32%	0.04%	4.98%	0.09%	-1.66%	-0.05%
过去三年	10.09%	0.05%	7.69%	0.06%	2.40%	-0.01%
过去五年	18.39%	0.06%	9.88%	0.07%	8.51%	-0.01%
自基金合同 生效起至今	35.75%	0.05%	10.22%	0.07%	25.53%	-0.02%

创金合信尊享纯债 C

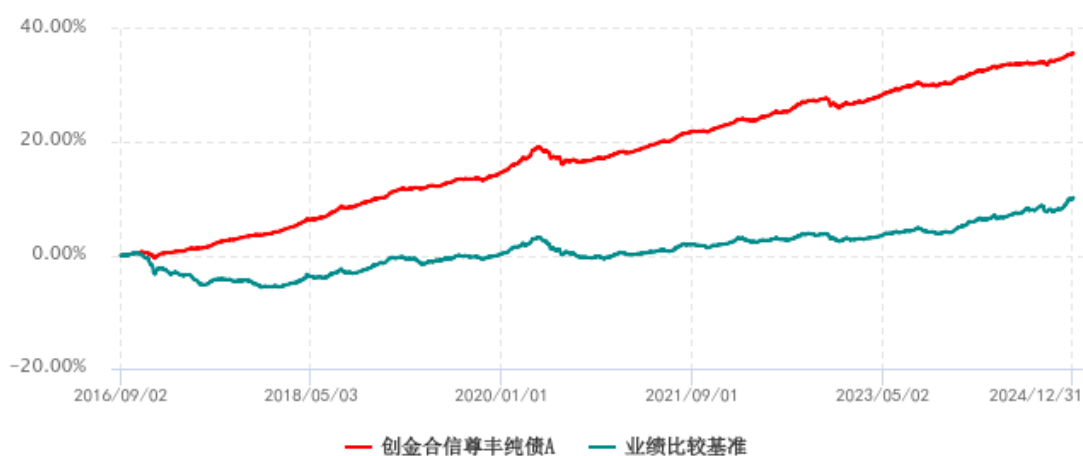
阶段	净值增长率 ①	净值增长率 标准差②	业绩比较基 准收益率③	业绩比较基 准收益率标 准差④	①-③	②-④
过去三个月	1.37%	0.05%	2.23%	0.09%	-0.86%	-0.04%
过去六个月	1.41%	0.04%	2.50%	0.10%	-1.09%	-0.06%
自基金合同 生效起至今	1.84%	0.04%	3.53%	0.09%	-1.69%	-0.05%

创金合信尊享纯债 D

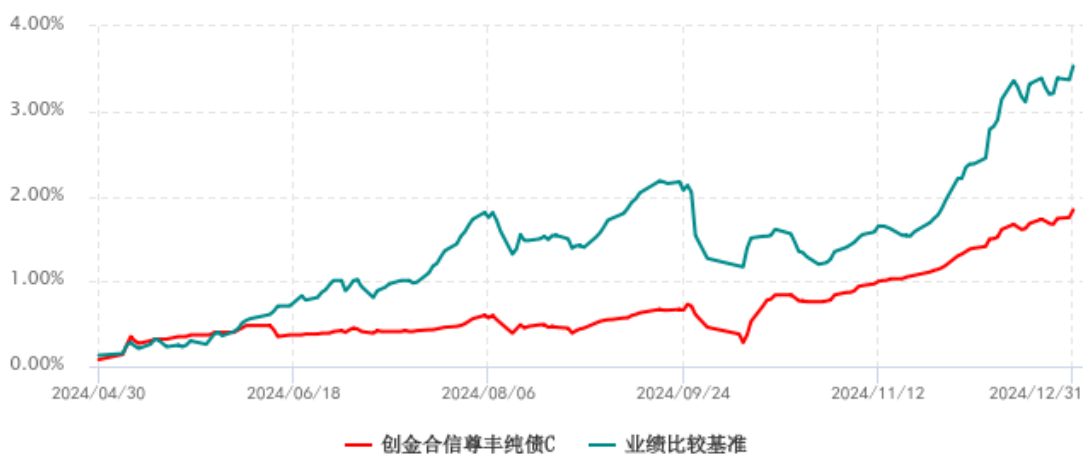
阶段	净值增长率 ①	净值增长率 标准差②	业绩比较基 准收益率③	业绩比较基 准收益率标 准差④	①-③	②-④
过去三个月	1.38%	0.05%	2.23%	0.09%	-0.85%	-0.04%
过去六个月	1.44%	0.04%	2.50%	0.10%	-1.06%	-0.06%
自基金合同 生效起至今	2.00%	0.04%	3.53%	0.09%	-1.53%	-0.05%

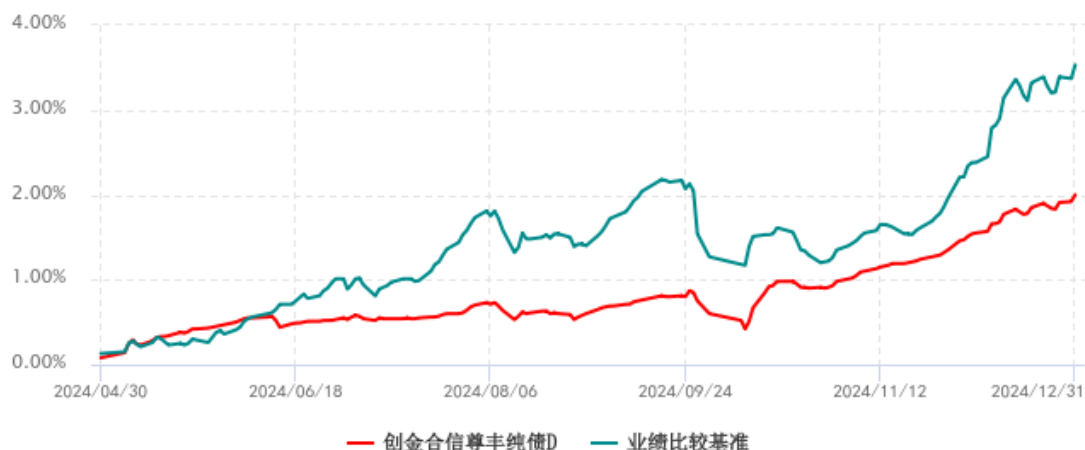
3.2.2 自基金合同生效以来基金累计净值增长率变动及其与同期业绩比较基准收益率变动的比较

创金合信尊享纯债A累计净值增长率与业绩比较基准收益率历史走势对比图
(2016年09月02日-2024年12月31日)



创金合信尊享纯债C累计净值增长率与业绩比较基准收益率历史走势对比图
(2024年04月30日-2024年12月31日)



创金合信尊享纯债D累计净值增长率与业绩比较基准收益率历史走势对比图
(2024年04月30日-2024年12月31日)

注：本基金从 2024 年 4 月 30 日(公告可申购的第一天)起新增 C 类份额，C 类份额自 2024 年 5 月 8 日(第一天有份额的日期)起存续。

本基金从 2024 年 4 月 30 日(公告可申购的第一天)起新增 D 类份额。

§ 4 管理人报告

4.1 基金经理（或基金经理小组）简介

姓名	职务	任本基金的基金经理期限		证券从业年限	说明
		任职日期	离任日期		
郑振源	本基金基金经理、固定收益总部投资主管	2016 年 9 月 2 日	-	15	郑振源先生，中国国籍，中国人民银行研究生部硕士。2009 年 7 月加入第一创业证券股份有限公司，历任研究所宏观债券研究员、资产管理部宏观债券研究员、投资主办等职务，2014 年 8 月加入创金合信基金管理有限公司，现任固定收益总部投资主管、基金经理。

注：1、本基金首任基金经理的任职日期为本基金合同生效日，离任日期、后任基金经理的任职日期指公司作出决定的日期；

2、证券从业年限的含义遵从《证券投资基金经营机构董事、监事、高级管理人员及从业人员监督管理办法》的相关规定。

4.2 管理人对报告期内本基金运作合规守信情况的说明

本报告期内，本基金管理人严格遵守《中华人民共和国证券投资基金法》《公开募集证券投资基金运作管理办法》《公开募集证券投资基金销售机构监督管理办法》和《公开募集

证券投资基金信息披露管理办法》等有关法律法规及各项实施准则、本基金基金合同和其他有关法律法规的规定，本着诚实信用、勤勉尽责的原则管理和运用基金资产，在严格控制风险的基础上，为基金持有人谋求最大利益。本报告期内，基金运作整体合法合规，未发现损害基金持有人利益的行为。基金的投资范围、投资比例及投资组合符合有关法律法规及基金合同的规定。

4.3 公平交易专项说明

4.3.1 公平交易制度的执行情况

本基金管理人严格执行《证券投资基金管理公司公平交易制度指导意见(2011 年修订)》，通过建立有纪律、规范化的投资研究和决策流程、交易流程、强化事后监控及分析手段等各种方式在各业务环节严格控制交易公平执行，公平对待旗下管理的所有投资组合，切实防范利益输送。本报告期，公平交易制度总体执行情况良好。

4.3.2 异常交易行为的专项说明

本报告期内，未发现本基金有可能导致不公平交易和利益输送的异常交易。

4.4 报告期内基金投资策略和运作分析

2024 年四季度债券市场利率总体趋势下行，期限利差和信用利差整体压缩。在宽松财政货币政策的积极作用下，四季度宏观经济表现较三季度整体有所回暖，制造业 PMI 连续三个月回升并维持在 50 的扩张分界线以上。不过由于总需求仍然偏弱，通胀水平依旧保持在前期的低位水平。9 月底中央政治局召开会议，突出财政政策将更加积极；债券市场对财政政策发力，国债地方债供给放量以及经济回暖均有所预期，市场出现短期明显调整。不过，在政策真实落地和经济回暖效果显现之前，债券市场的回调压力总体可控。四季度央行通过买断式逆回购、国债买入等向市场持续投放长期流动性，配合财政政策发债，因此银行间流动性整体相对充裕，市场对后续央行降息动作也提前预期，构成债市走出牛市行情的基础。另外，四季度银行进入年底配置资产和利润完成阶段，资管机构也有追逐收益和考核压力，因此在债市相对利好的环境下，市场交投情绪较为高涨，收益率曲线整体下移，同时压缩了期限利差和信用利差。

运作期内，本基金保持久期水平适当灵活调整，以中等级别信用债为配置资产，获取票息收益；以利率债和高等级信用债为交易资产，适当进行波段操作，增加产品的资本利得贡献；同时，权衡不同资产类别之间性价比差异，最优化组合状态。

4.5 报告期内基金的业绩表现

截至报告期末创金合信尊享纯债 A 基金份额净值为 1.1435 元，本报告期内，该类基金份额净值增长率为 1.38%，同期业绩比较基准收益率为 2.23%；截至本报告期末创金合信尊享纯债 C 基金份额净值为 1.1427 元，本报告期内，该类基金份额净值增长率为 1.37%，同期业绩比较基准收益率为 2.23%；截至本报告期末创金合信尊享纯债 D 基金份额净值为 1.1435 元，本报告期内，该类基金份额净值增长率为 1.38%，同期业绩比较基准收益率为 2.23%。

4.6 报告期内基金持有人数或基金资产净值预警说明

本报告期内未发生连续二十个工作日出现基金份额持有人数量不满二百人或者基金资产净值低于五千万元的情形。

§ 5 投资组合报告

5.1 报告期末基金资产组合情况

金额单位：人民币元

序号	项目	金额（元）	占基金总资产的比例（%）
1	权益投资	-	-
	其中：股票	-	-
2	基金投资	-	-
3	固定收益投资	1,140,552,708.41	97.67
	其中：债券	1,140,552,708.41	97.67
	资产支持证券	-	-
4	贵金属投资	-	-
5	金融衍生品投资	-	-
6	买入返售金融资产	-	-
	其中：买断式回购的买入返售金融资产	-	-
7	银行存款和结算备付金合计	16,702,930.34	1.43
8	其他资产	10,534,150.67	0.90
9	合计	1,167,789,789.42	100.00

5.2 报告期末按行业分类的股票投资组合

5.2.1 报告期末按行业分类的境内股票投资组合

本基金本报告期末未持有股票。

5.2.2 报告期末按行业分类的港股通投资股票投资组合

本基金本报告期末未持有港股通投资股票。

5.3 报告期末按公允价值占基金资产净值比例大小排序的前十名股票投资明细

本基金本报告期末未持有股票。

5.4 报告期末按债券品种分类的债券投资组合

序号	债券品种	公允价值（元）	占基金资产净值比例（%）
1	国家债券	23,459,888.22	2.16
2	央行票据	-	-
3	金融债券	456,814,932.50	42.10
	其中：政策性金融债	61,438,945.20	5.66
4	企业债券	49,002,858.08	4.52
5	企业短期融资券	10,068,692.05	0.93
6	中期票据	601,206,337.56	55.40
7	可转债（可交换债）	-	-
8	同业存单	-	-
9	其他	-	-
10	合计	1,140,552,708.41	105.11

5.5 报告期末按公允价值占基金资产净值比例大小排名的前五名债券投资明细

序号	债券代码	债券名称	数量（张）	公允价值（元）	占基金资产净值比例（%）
1	212480074	24 苏州银行债 02	900,000	90,449,210.96	8.34
2	200212	20 国开 12	500,000	51,357,383.56	4.73
3	102380793	23 芙蓉城投 MTN002	400,000	41,798,349.59	3.85
4	102483261	24 汇金 MTN005	400,000	40,777,293.15	3.76
5	102400666	24 渝两江 MTN002A	300,000	31,614,816.99	2.91

5.6 报告期末按公允价值占基金资产净值比例大小排名的前十名资产支持证券投资明细

本基金本报告期末未持有资产支持证券。

5.7 报告期末按公允价值占基金资产净值比例大小排序的前五名贵金属投资明细

本基金本报告期末未持有贵金属。

5.8 报告期末按公允价值占基金资产净值比例大小排名的前五名权证投资明细

本基金本报告期末未持有权证。

5.9 报告期末本基金投资的股指期货交易情况说明

5.9.1 报告期末本基金投资的股指期货持仓和损益明细

根据本基金合同规定，本基金不参与股指期货交易。

5.9.2 本基金投资股指期货的投资政策

根据本基金合同规定，本基金不参与股指期货交易。

5.10 报告期末本基金投资的国债期货交易情况说明

5.10.1 本期国债期货投资政策

本基金本报告期末持有国债期货合约。

5.10.2 报告期末本基金投资的国债期货持仓和损益明细

本基金本报告期末持有国债期货合约。

5.10.3 本期国债期货投资评价

本基金本报告期末持有国债期货合约。

5.11 投资组合报告附注

5.11.1

报告期内本基金投资的前十名证券的发行主体中，郴州市发展投资集团有限公司出现在报告编制日前一年内受到郴州市消防救援支队处罚的情况；国家开发银行出现在报告编制日前一年内受到国家金融监督管理总局北京监管局处罚的情况；苏州银行股份有限公司出现在报告编制日前一年内受到国家金融监督管理总局江苏监管局处罚的情况；长沙农村商业银行股份有限公司出现在报告编制日前一年内受到中国人民银行湖南省分行处罚的情况；中国银河证券股份有限公司出现在报告编制日前一年内受到中国人民银行处罚的情况。

除上述证券的发行主体外，本基金投资的前十名证券的发行主体本期未有被监管部门立案调查，不存在报告编制日前一年内受到公开谴责、处罚的情形。

本基金对上述主体发行的相关证券的投资决策程序符合相关法律法规及基金合同的要求。

5.11.2

根据基金合同规定，本基金的投资范围不包括股票。

5.11.3 其他资产构成

序号	名称	金额（元）
1	存出保证金	23,758.24
2	应收清算款	10,480,697.26
3	应收股利	-
4	应收利息	-
5	应收申购款	29,695.17
6	其他应收款	-
7	其他	-
8	合计	10,534,150.67

5.11.4 报告期末持有的处于转股期的可转换债券明细

本基金本报告期末未持有处于转股期的可转换债券。

5.11.5 报告期末前十名股票中存在流通受限情况的说明

本基金本报告期末未持有股票。

§ 6 开放式基金份额变动

单位：份

项目	创金合信尊享丰纯债 A	创金合信尊享丰纯债 C	创金合信尊享丰纯债 D
报告期期初基金份额总额	887,203,084.94	477.65	-
报告期期间基金总申购份额	61,723,540.30	9,361.27	-
减：报告期期间基金总赎回份额	4,097.74	4,112.46	-
报告期期间基金拆分变动份额（份额减少以“-”填列）	-	-	-
报告期期末基金份额总额	948,922,527.50	5,726.46	-

§ 7 基金管理人运用固有资金投资本基金情况

7.1 基金管理人持有本基金份额变动情况

本报告期内基金管理人无运用固有资金投资本基金的情况。

7.2 基金管理人运用固有资金投资本基金交易明细

本基金报告期内无基金管理人运用固有资金投资本基金的交易明细。

§ 8 影响投资者决策的其他重要信息

8.1 报告期内单一投资者持有基金份额比例达到或超过 20%的情况

投资者类别	报告期内持有基金份额变化情况					报告期末持有基金情况	
	序号	持有基金份额比例达到或者超过 20%的时间区间	期初份额	申购份额	赎回份额	持有份额	份额占比
机构	1	20241001 - 20241231	887,171,920.03	0.00	0.00	887,171,920.03	93.49%

产品特有风险

本基金在报告期内,存在报告期间单一投资者持有基金份额达到或超过 20%的情形,可能会存在以下风险:

1、大额申购风险在发生投资者大额申购时,若本基金所投资的标的资产未及时准备,则可能降低基金净值涨幅。

2、大额赎回风险

(1)若本基金在短时间内难以变现足够的资产予以应对,可能导致流动性风险;

(2)若持有基金份额比例达到或超过基金份额总额 20%的单一投资者大额赎回引发巨额赎回,将可能对基金管理人的管理造成影响;

(3)基金管理人被迫大量卖出基金投资标的以赎回现金,可能使基金资产净值受到不利影响,影响基金的投资运作;

(4)因基金净值精度计算问题,可能因赎回费归入基金资产,导致基金净值有较大波动;

(5)大额赎回导致基金资产规模过小,不能满足存续条件,可能导致基金合同终止、清算等风险。本基金管理人将建立完善的风险管理机制,以有效防止上述风险,最大限度的保护基金份额持有人的合法权益。

8.2 影响投资者决策的其他重要信息

创金合信基金成立于 2014 年 7 月,是第一家成立时即实现员工持股的基金公司,由第一创业证券股份有限公司、以及经营管理层和核心员工持股的 7 家合伙企业出资设立。创金合信基金成立以来坚持以客户为中心,倡导合伙文化,致力于为客户提供优质的产品和服务。截至 2024 年 12 月 31 日,创金合信基金共管理 98 只公募基金,公募管理规模 1544.20 亿元。

§ 9 备查文件目录

9.1 备查文件目录

- 1、《创金合信尊丰纯债债券型证券投资基金基金合同》；
- 2、《创金合信尊丰纯债债券型证券投资基金托管协议》；
- 3、创金合信尊丰纯债债券型证券投资基金 2024 年 4 季度报告原文。

9.2 存放地点

深圳市前海深港合作区南山街道梦海大道 5035 华润前海大厦 A 座 36-38 楼

9.3 查阅方式

www.cjxfund.com

创金合信基金管理有限公司

2025 年 1 月 21 日