

建信纯债债券型证券投资基金 2024 年第 4 季度报告

2024 年 12 月 31 日

基金管理人：建信基金管理有限责任公司

基金托管人：中国光大银行股份有限公司

报告送出日期：2025 年 1 月 21 日

§1 重要提示

基金管理人的董事会及董事保证本报告所载资料不存在虚假记载、误导性陈述或重大遗漏，并对其内容的真实性、准确性和完整性承担个别及连带责任。

基金托管人中国光大银行股份有限公司根据本基金合同规定，于 2025 年 1 月 17 日复核了本报告中的财务指标、净值表现和投资组合报告等内容，保证复核内容不存在虚假记载、误导性陈述或者重大遗漏。

基金管理人承诺以诚实信用、勤勉尽责的原则管理和运用基金资产，但不保证基金一定盈利。

基金的过往业绩并不代表其未来表现。投资有风险，投资者在作出投资决策前应仔细阅读本基金的招募说明书。

本报告中财务资料未经审计。

本报告期自 2024 年 10 月 1 日起至 12 月 31 日止。

§2 基金产品概况

基金简称	建信纯债债券		
基金主代码	530021		
基金运作方式	契约型开放式		
基金合同生效日	2012 年 11 月 15 日		
报告期末基金份额总额	3,747,270,753.61 份		
投资目标	在严格控制风险并保持良好流动性的基础上，通过主动的组合管理为投资人创造稳定的当期回报，并力争实现基金资产的长期稳健增值。		
投资策略	本基金采取自上而下的方法确定投资组合久期，结合自下而上的个券选择方法构建债券投资组合。通过对宏观经济形势、经济周期所处阶段、利率变化趋势和信用利差变化趋势的重点分析，比较未来一定时间内不同债券品种和债券市场的相对预期收益率，在基金规定的投资比例范围内对不同久期、不同信用特征的券种及债券与现金之间进行动态调整。		
业绩比较基准	中债综合全价（总值）指数		
风险收益特征	本基金为债券型基金，其风险和预期收益水平低于股票型基金、混合型基金，高于货币市场基金。		
基金管理人	建信基金管理有限责任公司		
基金托管人	中国光大银行股份有限公司		
下属分级基金的基金简称	建信纯债债券 A	建信纯债债券 C	建信纯债债券 F
下属分级基金的交易代码	530021	531021	021930
报告期末下属分级基金的份额总额	2,630,680,781.59 份	1,094,940,437.59 份	21,649,534.43 份

§ 3 主要财务指标和基金净值表现

3.1 主要财务指标

单位：人民币元

主要财务指标	报告期（2024 年 10 月 1 日-2024 年 12 月 31 日）		
	建信纯债债券 A	建信纯债债券 C	建信纯债债券 F
1. 本期已实现收益	40,741,227.63	13,195,112.65	44,201.31
2. 本期利润	77,580,059.77	26,816,350.83	156,311.12
3. 加权平均基金份额本期利润	0.0274	0.0250	0.0436
4. 期末基金资产净值	4,344,033,886.69	1,728,907,610.05	35,719,257.91
5. 期末基金份额净值	1.6513	1.5790	1.6499

注：1、本期已实现收益指基金本期利息收入、投资收益、其他收入（不含公允价值变动收益）扣除相关费用和信用减值损失后的余额，本期利润为本期已实现收益加上本期公允价值变动收益。

2、所述基金业绩指标不包括持有人认购或交易基金的各项费用，计入费用后实际收益水平要低于所列数字。

3.2 基金净值表现

3.2.1 基金份额净值增长率及其与同期业绩比较基准收益率的比较

建信纯债债券 A

阶段	净值增长率①	净值增长率标准差②	业绩比较基准收益率③	业绩比较基准收益率标准差④	①-③	②-④
过去三个月	1.78%	0.06%	2.23%	0.09%	-0.45%	-0.03%
过去六个月	2.01%	0.06%	2.50%	0.10%	-0.49%	-0.04%
过去一年	4.30%	0.05%	4.98%	0.09%	-0.68%	-0.04%
过去三年	11.46%	0.04%	7.69%	0.06%	3.77%	-0.02%
过去五年	20.80%	0.05%	9.88%	0.07%	10.92%	-0.02%
自基金合同生效起至今	66.99%	0.09%	18.27%	0.08%	48.72%	0.01%

建信纯债债券 C

阶段	净值增长率①	净值增长率标准差②	业绩比较基准收益率③	业绩比较基准收益率标准差④	①-③	②-④
----	--------	-----------	------------	---------------	-----	-----

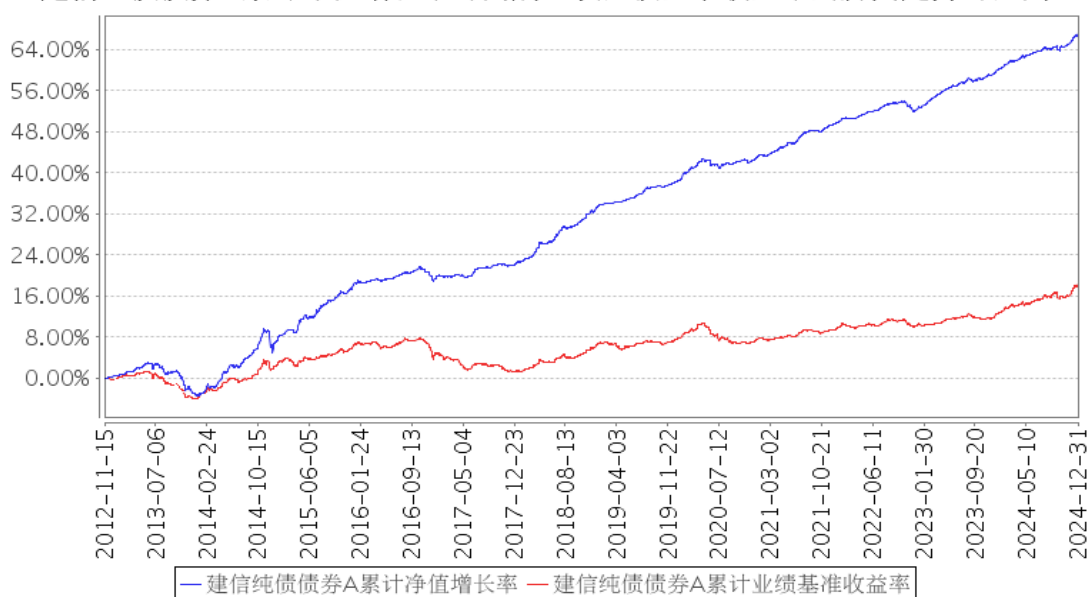
				④		
过去三个月	1.69%	0.06%	2.23%	0.09%	-0.54%	-0.03%
过去六个月	1.83%	0.06%	2.50%	0.10%	-0.67%	-0.04%
过去一年	3.93%	0.05%	4.98%	0.09%	-1.05%	-0.04%
过去三年	10.30%	0.04%	7.69%	0.06%	2.61%	-0.02%
过去五年	18.70%	0.05%	9.88%	0.07%	8.82%	-0.02%
自基金合同 生效起至今	59.64%	0.09%	18.27%	0.08%	41.37%	0.01%

建信纯债债券 F

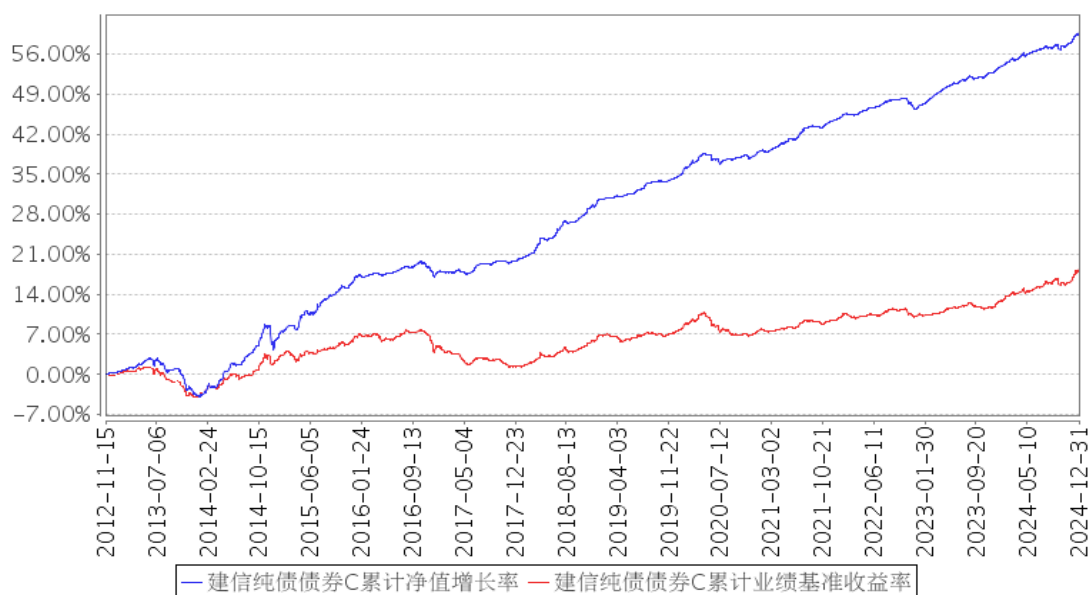
阶段	净值增长率①	净值增长率标准 差②	业绩比较基准 收益率③	业绩比较基准 收益率标准差 ④	①—③	②—④
过去三个月	1.75%	0.06%	2.23%	0.09%	-0.48%	-0.03%
自基金合同 生效起至今	1.62%	0.06%	1.98%	0.11%	-0.36%	-0.05%

3.2.2 自基金合同生效以来基金累计净值增长率变动及其与同期业绩比较基准收益率变动的比较

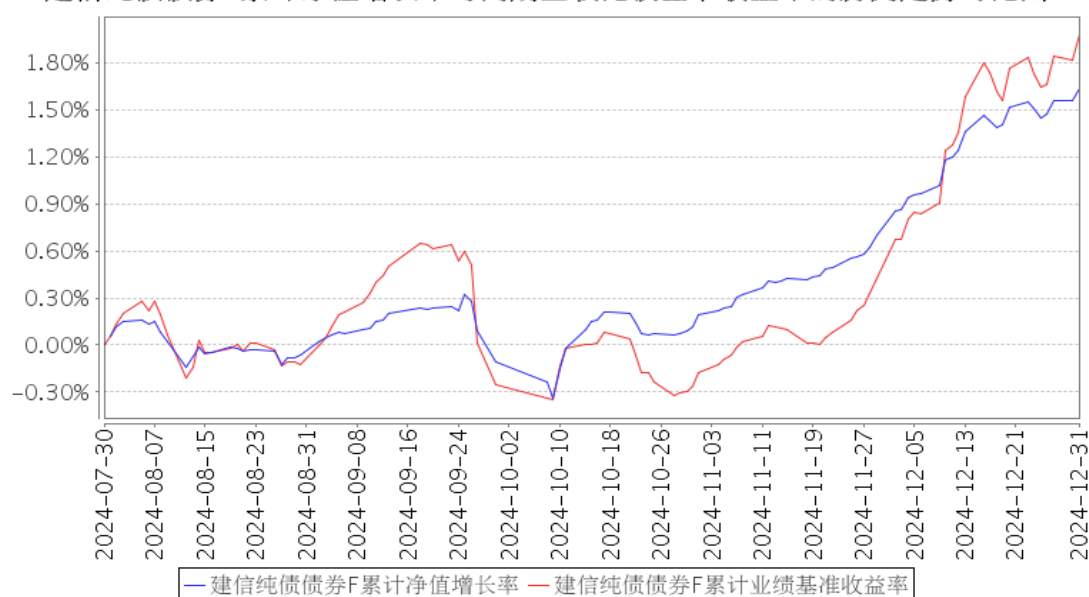
建信纯债债券A累计净值增长率与同期业绩比较基准收益率的历史走势对比图



建信纯债债券C累计净值增长率与同期业绩比较基准收益率的历史走势对比图



建信纯债债券F累计净值增长率与同期业绩比较基准收益率的历史走势对比图



注：本报告期，本基金投资组合比例符合基金合同要求。

3.3 其他指标

无。

§ 4 管理人报告

4.1 基金经理（或基金经理小组）简介

姓名	职务	任本基金的基金经理期限		证券从业年限	说明
		任职日期	离任日期		
彭紫云	本基金的基金经理	2019年7月17日	-	11	彭紫云先生，硕士。2013年7月加入建信基金，历任研究部助理研究员、固定收

				<p>益投资债券研究员、基金经理助理和基金经理。2019 年 7 月 17 日起任建信纯债债券型证券投资基金、建信双债增强债券型证券投资基金的基金经理；2019 年 7 月 17 日至 2021 年 11 月 10 日任建信双息红利债券型证券投资基金的基金经理；2020 年 1 月 3 日至 2021 年 11 月 18 日任建信灵活配置混合型证券投资基金的基金经理；2020 年 1 月 3 日至 2021 年 12 月 14 日任建信瑞丰添利混合型证券投资基金的基金经理；2020 年 4 月 10 日至 2021 年 3 月 9 日任建信瑞福添利混合型证券投资基金；2020 年 4 月 10 日至 2021 年 9 月 29 日任建信收益增强债券型证券投资基金的基金经理；2020 年 12 月 18 日至 2021 年 11 月 28 日任建信稳定丰利债券型证券投资基金的基金经理；2020 年 12 月 18 日至 2022 年 1 月 6 日任建信稳定增利债券型证券投资基金的基金经理；2021 年 8 月 10 日起任建信鑫悦 90 天滚动持有中短债债券型发起式证券投资基金的基金经理；2022 年 5 月 9 日起任建信鑫恒 120 天滚动持有中短债债券型证券投资基金的基金经理；2022 年 7 月 27 日起任建信鑫福 60 天持有期中短债债券型证券投资基金的基金经理；2022 年 12 月 29 日起任建信鑫和 30 天持有期债券型证券投资基金的基金经理；2023 年 3 月 27 日至 2024 年 3 月 29 日任建信安心回报 6 个月定期开放债券型证券投资基金的基金经理；2023 年 8 月 23 日起任建信鑫弘 180 天持有期债券型证券投资基金的基金经理；2024 年 2 月 26 日起任建信宁远 90 天持有期债券型证券投资基金的基金经理。</p>	
黎颖芳	固定收益投资部高级基金经理，本基金的基金经理	2012 年 11 月 15 日	-	24	<p>黎颖芳女士，固定收益投资部高级基金经理，硕士。2000 年 10 月加入大成基金管理公司，先后在金融工程部、规划发展部任职，2005 年 11 月加入本公司，历任研究员、高级研究员、基金经理助理、基金经理、资深基金经理兼首席固定收益策略官。2009 年 2 月 19 日至 2011 年 5 月 11 日任建信稳定增利债券型证券投资基金的基金经理；2011 年 1 月 18 日至 2014 年 1 月 22 日任建信保本混合型证券投资</p>

				基金的基金经理；2012 年 11 月 15 日起任建信纯债债券型证券投资基金的基金经理；2014 年 12 月 2 日起任建信稳定得利债券型证券投资基金的基金经理；2015 年 12 月 8 日至 2020 年 12 月 18 日任建信稳定丰利债券型证券投资基金的基金经理；2016 年 6 月 1 日至 2019 年 1 月 29 日任建信安心回报两年定期开放债券型证券投资基金的基金经理；2016 年 11 月 8 日至 2022 年 2 月 24 日任建信恒安一年定期开放债券型证券投资基金的基金经理；2016 年 11 月 8 日至 2022 年 9 月 14 日任建信睿享纯债债券型证券投资基金的基金经理；2016 年 11 月 15 日至 2017 年 8 月 3 日任建信恒丰纯债债券型证券投资基金的基金经理；2017 年 1 月 6 日至 2019 年 8 月 20 日任建信稳定鑫利债券型证券投资基金的基金经理；2018 年 2 月 2 日起任建信睿和纯债定期开放债券型发起式证券投资基金的基金经理；2019 年 4 月 25 日至 2020 年 5 月 9 日任建信安心回报 6 个月定期开放债券型证券投资基金的基金经理；2019 年 4 月 26 日至 2021 年 1 月 25 日任建信睿兴纯债债券型证券投资基金的基金经理；2019 年 8 月 6 日至 2020 年 12 月 18 日任建信稳定增利债券型证券投资基金的基金经理；2021 年 6 月 8 日起任建信泓利一年持有期债券型证券投资基金的基金经理；2021 年 11 月 5 日至 2024 年 1 月 29 日任建信汇益一年持有期混合型证券投资基金的基金经理。
--	--	--	--	---

4.1.1 期末兼任私募资产管理计划投资经理的基金经理同时管理的产品情况

无。

4.2 管理人对报告期内本基金运作合规守信情况的说明

在本报告期内，基金管理人不存在损害基金份额持有人利益的行为。基金管理人勤勉尽责地为基金份额持有人谋求利益，严格遵守了《证券法》、《证券投资基金法》、其他有关法律法规的规定和《建信纯债债券型证券投资基金基金合同》的规定。

4.3 公平交易专项说明

4.3.1 公平交易制度的执行情况

为了公平对待投资人，保护投资人利益，避免出现不正当关联交易、利益输送等违法违规行为，公司根据《证券投资基金法》、《证券投资基金管理公司内部控制指导意见》、《证券投资基金公司公平交易制度指导意见》等法律法规和公司内部制度，制定和修订了《公平交易管理办法》、《异常交易管理办法》、《公司防范内幕交易管理办法》、《利益冲突管理办法》等风险管控制度。公司使用的交易系统中设置了公平交易模块，一旦出现不同基金同时买卖同一证券时，系统自动切换至公平交易模块进行操作，确保在投资管理活动中公平对待不同投资组合，严禁直接或通过第三方的交易安排在不同投资组合之间进行利益输送。

4.3.2 异常交易行为的专项说明

本报告期内，本基金管理人所有投资组合参与的交易所公开竞价同日反向交易成交较少的单边交易量超过该证券当日成交量的 5% 的情况有 3 次，原因是投资组合投资策略需要，未导致不公平交易和利益输送。

4.4 报告期内基金的投资策略和运作分析

2024 年 9 月末开始，中央陆续表态提振经济信心，同时加大政府债发行力度，带动四季度经济企稳回升。PMI 指数连续 3 个月维持在荣枯线之上，制造业和基础设施投资增速小幅回升，消费在政府加大补贴力度后同比增速亦转向上行，出口在外需稳定的环境下同比增速提升至 5.4%，种种迹象表明，全年完成 5% 的经济增速目标是大概率事件。

通胀方面，24 年四季度通胀受基数影响小幅走弱，居民消费价格（CPI）单月同比连续下滑，其中食品项同比读数大幅下行是主要拖累。从工业品价格指数上看，环比虽有改善，但受到基数扰动，同比降幅仍在 2% 附近。

货币政策层面，四季度央行虽没有调整政策利率和存款准备金率，也淡化了 MLF 工具，但取而代之的是新货币投放工具，四季度累计净买入国债 7000 亿元，开展 2.7 万亿元买断式逆回购操作，同时人民币汇率较三季度末贬值 4.04%。彰显对内、对外货币政策均指向宽松。

四季度债券收益率震荡后下行，尤其 12 月长期限国债收益率单月下行幅度创年内新高。四季度 10 年国债收益率下行 48BP 到 1.68%，10 年国开债收益率下行 52BP 到 1.73%。1 年期国债和 1 年期国开债全季度分别下行 28BP 和 45BP 至 1.08% 和 1.20%，期限利差明显收窄。

操作上，本基金四季度策略以持有为主，10 月由于股票市场热度高涨，债券收益率有所震荡，基金遭遇了一些机构投资者的赎回，本基金卖出了组合内高流动性的存单进行应对。在经历了一个多月的调整后，基于信用利差已处于相对高位，本基金又增持了一些 3 年以内的中票及 5 年左

右的二级资本债。整体组合全季久期维持平稳状态。

4.5 报告期内基金的业绩表现

本报告期本基金 A 净值增长率 1.78%，波动率 0.06%，业绩比较基准收益率 2.23%，波动率 0.09%。本报告期本基金 C 净值增长率 1.69%，波动率 0.06%，业绩比较基准收益率 2.23%，波动率 0.09%。本报告期本基金 F 净值增长率 1.75%，波动率 0.06%，业绩比较基准收益率 2.23%，波动率 0.09%。

4.6 报告期内基金持有人数或基金资产净值预警说明

无。

§5 投资组合报告

5.1 报告期末基金资产组合情况

序号	项目	金额（元）	占基金总资产的比例（%）
1	权益投资	-	-
	其中：股票	-	-
2	基金投资	-	-
3	固定收益投资	7,217,513,361.58	99.69
	其中：债券	7,217,513,361.58	99.69
	资产支持证券	-	-
4	贵金属投资	-	-
5	金融衍生品投资	-	-
6	买入返售金融资产	-	-
	其中：买断式回购的买入返售金融资产	-	-
7	银行存款和结算备付金合计	295,391.64	0.00
8	其他资产	21,875,294.81	0.30
9	合计	7,239,684,048.03	100.00

5.2 报告期末按行业分类的股票投资组合

5.2.1 报告期末按行业分类的境内股票投资组合

无。

5.2.2 报告期末按行业分类的港股通投资股票投资组合

无。

5.3 期末按公允价值占基金资产净值比例大小排序的股票投资明细

5.3.1 报告期末按公允价值占基金资产净值比例大小排序的前十名股票投资明细

无。

5.4 报告期末按债券品种分类的债券投资组合

序号	债券品种	公允价值（元）	占基金资产净值比例（%）
1	国家债券	455,105,437.69	7.45
2	央行票据	-	-
3	金融债券	4,036,202,904.41	66.07
	其中：政策性金融债	1,691,289,843.14	27.69
4	企业债券	140,505,383.84	2.30
5	企业短期融资券	413,628,499.04	6.77
6	中期票据	2,172,071,136.60	35.56
7	可转债（可交换债）	-	-
8	同业存单	-	-
9	其他	-	-
10	合计	7,217,513,361.58	118.15

5.5 报告期末按公允价值占基金资产净值比例大小排序的前五名债券投资明细

序号	债券代码	债券名称	数量（张）	公允价值（元）	占基金资产净值比例（%）
1	212380021	23 交行债 02	3,600,000	369,518,498.63	6.05
2	240011	24 付息国债 11	2,700,000	284,747,444.75	4.66
3	2128028	21 邮储银行二级 01	2,200,000	228,882,949.04	3.75
4	180205	18 国开 05	1,500,000	172,110,000.00	2.82
5	212380008	23 交行债 01	1,600,000	164,378,652.05	2.69

5.6 报告期末按公允价值占基金资产净值比例大小排序的前十名资产支持证券投资 明细

无。

5.7 报告期末按公允价值占基金资产净值比例大小排序的前五名贵金属投资明细

无。

5.8 报告期末按公允价值占基金资产净值比例大小排序的前五名权证投资明细

无。

5.9 报告期末本基金投资的国债期货交易情况说明

5.9.1 本期国债期货投资政策

无。

5.9.2 报告期末本基金投资的国债期货持仓和损益明细

无。

5.9.3 本期国债期货投资评价

无。

5.10 投资组合报告附注

5.10.1 本基金投资的前十名证券的发行主体本期是否出现被监管部门立案调查，或在报告编制日前一年内受到公开谴责、处罚的情形

本基金该报告期内投资前十名证券的发行主体未披露被监管部门立案调查和在报告编制日前一年内受到公开谴责、处罚。

5.10.2 基金投资的前十名股票是否超出基金合同规定的备选股票库

基金投资的前十名股票未超出基金合同规定的投资范围。

5.10.3 其他资产构成

序号	名称	金额（元）
1	存出保证金	12,400.70
2	应收证券清算款	-
3	应收股利	-
4	应收利息	-
5	应收申购款	21,862,894.11
6	其他应收款	-
7	其他	-
8	合计	21,875,294.81

5.10.4 报告期末持有的处于转股期的可转换债券明细

无。

5.10.5 报告期末前十名股票中存在流通受限情况的说明

无。

5.10.6 投资组合报告附注的其他文字描述部分

由于四舍五入原因，分项之和与合计可能有尾差。

§6 开放式基金份额变动

单位：份

项目	建信纯债债券 A	建信纯债债券 C	建信纯债债券 F

报告期期初基金份额总额	4,010,547,614.71	1,436,999,904.60	25,630.71
报告期期间基金总申购份额	450,685,168.98	472,761,589.91	22,060,595.80
减:报告期期间基金总赎回份额	1,830,552,002.10	814,821,056.92	436,692.08
报告期期间基金拆分变动份额(份额减少以“-”填列)	-	-	-
报告期期末基金份额总额	2,630,680,781.59	1,094,940,437.59	21,649,534.43

注:如有相应情况,申购含红利再投、转换入份额及金额,赎回含转换出份额及金额。

§7 基金管理人运用固有资金投资本基金情况

7.1 基金管理人持有本基金份额变动情况

单位:份

报告期期初管理人持有的本基金份额	65,070,236.22
报告期期间买入/申购总份额	6,070,539.67
报告期期间卖出/赎回总份额	-
报告期期末管理人持有的本基金份额	71,140,775.89
报告期期末持有的本基金份额占基金总份额比例(%)	1.90

注:期间申购/买入总份额含红利再投、转换入份额。期间赎回/卖出总份额含转换出份额。

7.2 基金管理人运用固有资金投资本基金交易明细

序号	交易方式	交易日期	交易份额(份)	交易金额(元)	适用费率(%)
1	申购	2024-12-04	6,070,539.67	10,000,000.00	-
2	分红	2024-12-26	-	60,705.39	-
3	分红	2024-12-26	-	650,702.36	-
合计			6,070,539.67	10,711,407.75	

§8 影响投资者决策的其他重要信息

8.1 报告期内单一投资者持有基金份额比例达到或超过 20%的情况

无。

8.2 影响投资者决策的其他重要信息

无。

§9 备查文件目录

9.1 备查文件目录

- 1、中国证监会批准建信纯债债券型证券投资基金设立的文件；
- 2、《建信纯债债券型证券投资基金基金合同》；
- 3、《建信纯债债券型证券投资基金招募说明书》；
- 4、《建信纯债债券型证券投资基金托管协议》；
- 5、基金管理人业务资格批件和营业执照；
- 6、基金托管人业务资格批件和营业执照；
- 7、报告期内基金管理人在指定报刊上披露的各项公告。

9.2 存放地点

基金管理人或基金托管人处。

9.3 查阅方式

投资者可在营业时间免费查阅。也可在支付工本费后，在合理时间内取得上述文件的复印件。

建信基金管理有限责任公司

2025 年 1 月 21 日