

华泰紫金丰和偏债混合型发起式证券投资基金

2024 年第 4 季度报告

2024 年 12 月 31 日

基金管理人：华泰证券（上海）资产管理有限公司

基金托管人：招商银行股份有限公司

报告送出日期：二〇二五年一月二十一日

§ 1 重要提示

基金管理人的董事会及董事保证本报告所载资料不存在虚假记载、误导性陈述或重大遗漏，并对其内容的真实性、准确性和完整性承担个别及连带责任。

基金托管人招商银行股份有限公司根据本基金合同规定，于 2025 年 1 月 20 日复核了本报告中的财务指标、净值表现和投资组合报告等内容，保证复核内容不存在虚假记载、误导性陈述或者重大遗漏。

基金管理人承诺以诚实信用、勤勉尽责的原则管理和运用基金资产，但不保证基金一定盈利。

基金的过往业绩并不代表其未来表现。投资有风险，投资者在作出投资决策前应仔细阅读本基金的招募说明书。

本报告中财务资料未经审计。

本报告期自 2024 年 10 月 1 日起至 12 月 31 日止。

§ 2 基金产品概况

基金简称	华泰紫金丰和偏债混合发起
基金主代码	011494
基金运作方式	契约型开放式
基金合同生效日	2021 年 6 月 29 日
报告期末基金份额总额	342,381,042.07 份
投资目标	本基金在严格控制组合下行风险的基础上，通过积极大类资产配置和个股个券精选，实现基金资产的长期稳健增值。
投资策略	本基金的大类资产配置主要通过对宏观经济运行状况、国家财政和货币政策、产业政策以及资本市场资金环境、证券市场走势的分析，预测宏观经济的发展趋势，并据此评价未来一段时间股票、债券

	和现金类资产相对收益率，主动调整股票、债券和现金类资产在给定区间内的动态配置，以使基金在保持总体风险水平相对稳定的基础上，优化投资组合。			
业绩比较基准	中债综合财富（总值）指数收益率×80%+沪深 300 指数收益率×15%+恒生指数收益率（使用估值汇率调整）×5%			
风险收益特征	本基金为混合型基金，其预期风险收益水平低于股票型基金，高于债券型基金及货币市场基金。本基金可投资香港联合交易所上市的股票，将面临港股通机制下因投资环境、投资标的、市场制度以及交易规则等差异带来的特有风险。			
基金管理人	华泰证券（上海）资产管理有限公司			
基金托管人	招商银行股份有限公司			
下属分级基金的基金简称	华泰紫金丰和偏债混合发起 A	华泰紫金丰和偏债混合发起 C	华泰紫金丰和偏债混合发起 D	华泰紫金丰和偏债混合发起 E
下属分级基金的交易代码	011494	011495	021599	022507
报告期末下属分级基金的份额总额	27,179,331.83 份	292,418,081.72 份	10,387,451.96 份	12,396,176.56 份

注：本基金于 2024 年 11 月 1 日起新增 E 类份额。

§ 3 主要财务指标和基金净值表现

3.1 主要财务指标

单位：人民币元

主要财务指标	报告期
	(2024 年 10 月 1 日-2024 年 12 月 31 日)

	华泰紫金 丰和偏债 混合发起 A	华泰紫金 丰和偏债 混合发起 C	华泰紫金 丰和偏债 混合发起 D	华泰紫金 丰和偏债 混合发起 E
1.本期已实现收益	70,091.53	469,518.9 2	58,077.25	13,174.79
2.本期利润	195,881.8 3	1,659,963 .92	113,098.3 7	66,028.98
3.加权平均基金份额本期利润	0.0120	0.0165	0.0078	0.0123
4.期末基金资产净值	26,415,40 6.66	280,500,3 19.33	10,095,29 2.06	12,043,63 8.28
5.期末基金份额净值	0.9719	0.9592	0.9719	0.9716

注：1、上述基金业绩指标不包括持有人交易基金的各项费用（例如，开放式基金的转换费等），计入费用后实际收益水平要低于所列数字。

2、本期已实现收益指基金本期利息收入、投资收益、其他收入（不含公允价值变动收益）扣除相关费用后的余额，本期利润为本期已实现收益加上本期公允价值变动收益。

3、E 类份额起始运作日期为 2024 年 11 月 6 日。

3.2 基金净值表现

3.2.1 基金份额净值增长率及其与同期业绩比较基准收益率的比较

1、华泰紫金丰和偏债混合发起 A:

阶段	净值增长率①	净值增长率标准差②	业绩比较基准收益率③	业绩比较基准收益率标准差④	①—③	②—④
过去三个月	0.96%	0.04%	1.92%	0.31%	-0.96%	-0.27%
过去六个月	1.42%	0.09%	5.97%	0.28%	-4.55%	-0.19%
过去一年	4.61%	0.53%	9.67%	0.23%	-5.06%	0.30%

过去三年	-8.71%	0.73%	10.17%	0.23%	-18.88%	0.50%
自基金合同生效起至今	-2.81%	0.68%	10.54%	0.23%	-13.35%	0.45%

2、华泰紫金丰和偏债混合发起 C:

阶段	净值增长率①	净值增长率标准差②	业绩比较基准收益率③	业绩比较基准收益率标准差④	①—③	②—④
过去三个月	0.94%	0.04%	1.92%	0.31%	-0.98%	-0.27%
过去六个月	1.30%	0.09%	5.97%	0.28%	-4.67%	-0.19%
过去一年	4.27%	0.53%	9.67%	0.23%	-5.40%	0.30%
过去三年	-9.72%	0.73%	10.17%	0.23%	-19.89%	0.50%
自基金合同生效起至今	-4.08%	0.68%	10.54%	0.23%	-14.62%	0.45%

3、华泰紫金丰和偏债混合发起 D:

阶段	净值增长率①	净值增长率标准差②	业绩比较基准收益率③	业绩比较基准收益率标准差④	①—③	②—④
过去三个月	0.98%	0.04%	1.79%	0.23%	-0.81%	-0.19%
过去六个月	1.04%	0.03%	1.79%	0.17%	-0.75%	-0.14%
自基金合同生效起至今	1.03%	0.03%	1.87%	0.17%	-0.84%	-0.14%

注：D 类份额起始运作日期为 2024 年 6 月 28 日，并于 2024 年 7 月 27 日-2024 年 10 月 14 日、2024 年 11 月 25 日无客户份额留存，故在产品与基准收益率计算上只考虑有客户持有份额的期间段。

4、华泰紫金丰和偏债混合发起 E:

阶段	净值增长率①	净值增长率标准差②	业绩比较基准收益率③	业绩比较基准收益率标准差④	①—③	②—④
----	--------	-----------	------------	---------------	-----	-----

				④		
自基金合同生效起至今	0.82%	0.05%	1.37%	0.22%	-0.55%	-0.17%

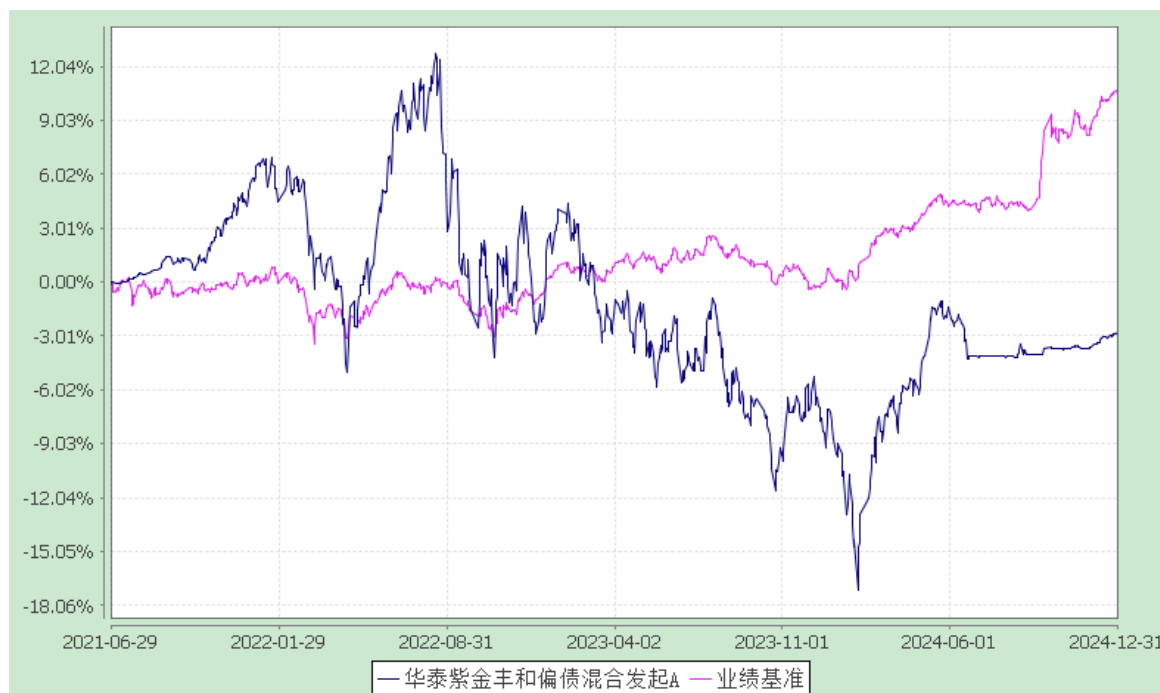
注：E 类份额起始运作日期为 2024 年 11 月 6 日。

3.2.2 自基金合同生效以来基金累计净值增长率变动及其与同期业绩比较基准收益率变动的比较

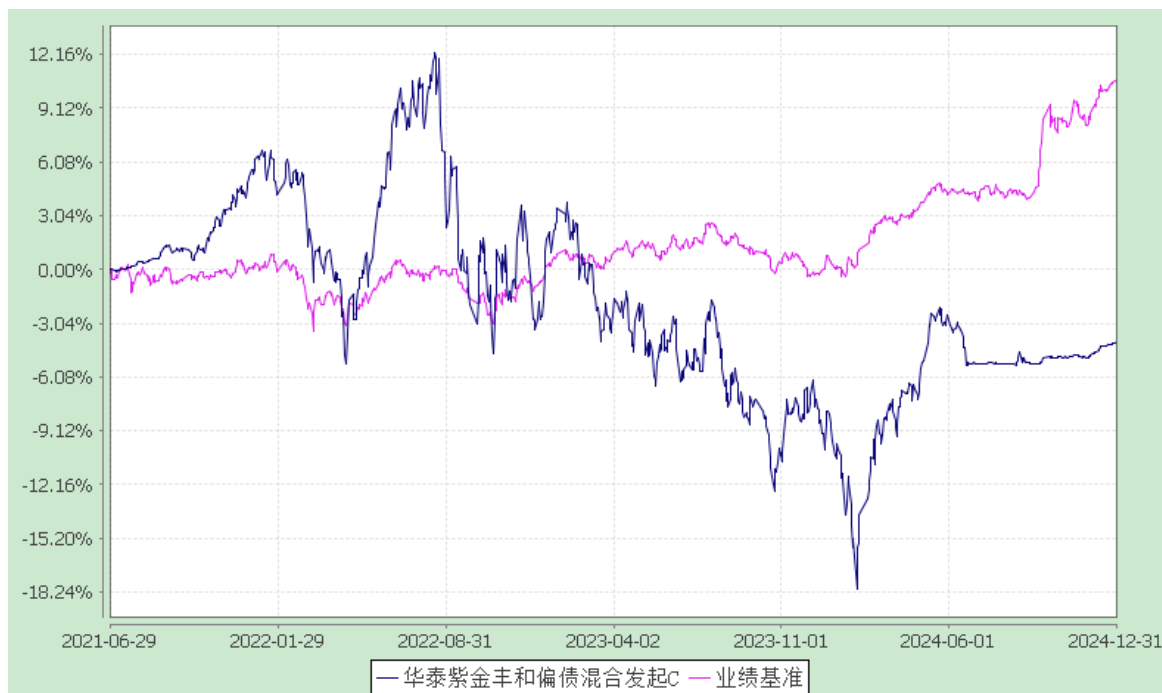
华泰紫金丰和偏债混合型发起式证券投资基金
 累计净值增长率与业绩比较基准收益率的历史走势对比图

(2021 年 6 月 29 日至 2024 年 12 月 31 日)

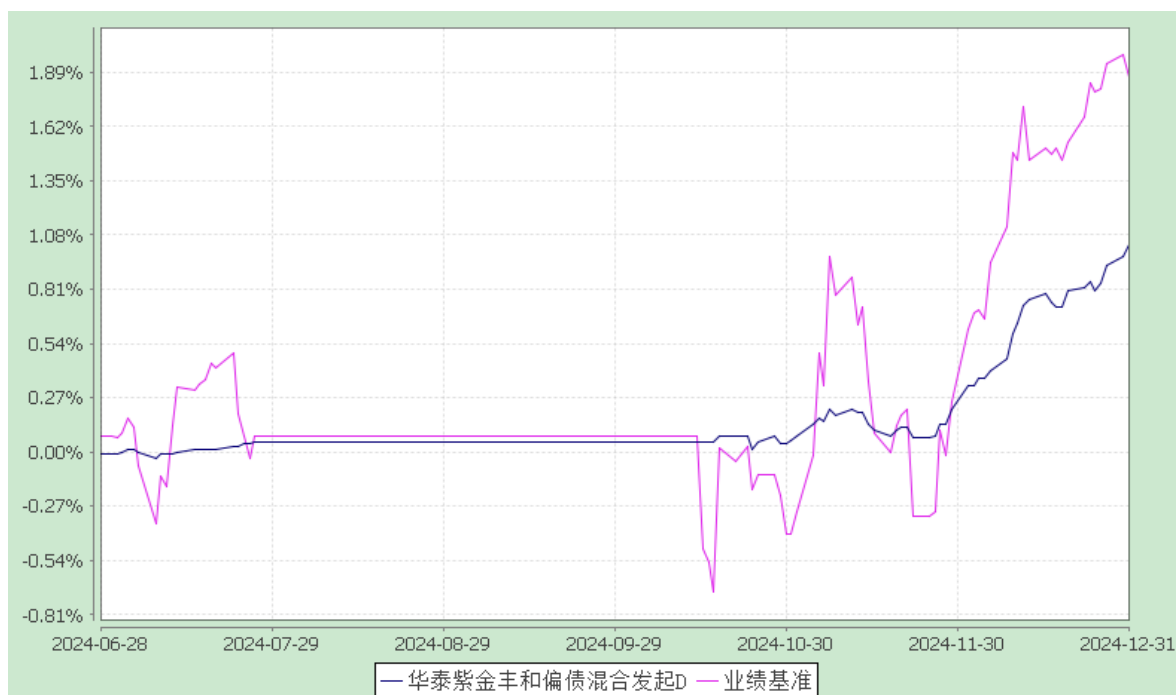
1. 华泰紫金丰和偏债混合发起 A:



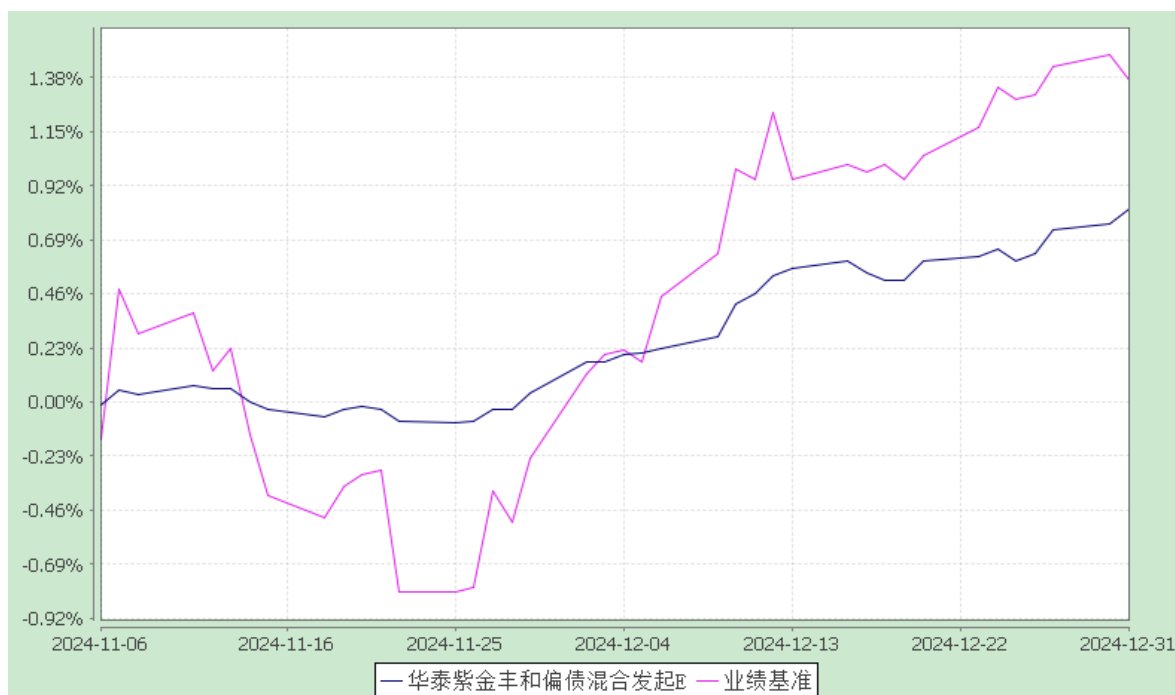
2. 华泰紫金丰和偏债混合发起 C:



3. 华泰紫金丰和偏债混合发起 D:



4. 华泰紫金丰和偏债混合发起 E:



注：1、本基金业绩比较基准=中债综合财富（总值）指数收益率×80%+沪深 300 指数收益率×15%+恒生指数收益率(使用估值汇率调整)×5%；

2、D 类份额起始运作日期为 2024 年 6 月 28 日，并于 2024 年 7 月 27 日-2024 年 10 月 14 日、2024 年 11 月 25 日无客户份额留存，故在产品 and 基准收益率计算上只考虑有客户持有份额的期间段；

3、E 类份额起始运作日期为 2024 年 11 月 6 日。

§ 4 管理人报告

4.1 基金经理（或基金经理小组）简介

姓名	职务	任本基金的基金经理期限		证券从业年限	说明
		任职日期	离任日期		
王曦	本基金的基金经理,多资产公募投资部总经理	2024-09-24	-	16	2008 年至 2021 年曾任职于博时基金管理有限公司,历任研究助理、投资分析员、研究员、投资助理、基金经理。2021 年 12 月加入华泰证券(上海)资产管理有限公司。

刘曼沁	本基金的基金经理	2024-09-24	-	10	2014 年至 2022 年曾任职于中银基金管理有限公司, 历任固定收益研究员、大类资产配置研究员以及基金经理助理, 2022 年 5 月加入华泰证券(上海)资产管理有限公司。
-----	----------	------------	---	----	--

注：1、上述基金经理的任职日期及离任日期均以基金公告为准；首任基金经理的任职日期为基金合同的生效日期。

2、证券从业年限计算标准遵从中国证监会《证券投资基金经营机构董事、监事、高级管理人员及从业人员监督管理办法》中关于证券基金从业人员范围的相关规定。

4.1.1 期末兼任私募资产管理计划投资经理的基金经理同时管理的产品情况

本基金无基金经理兼任私募资产管理计划投资经理的情况。

4.2 报告期内本基金运作合规守信情况说明

本报告期内，本基金管理人严格遵守《中华人民共和国证券投资基金法》等有关法律法规、中国证监会和《华泰紫金丰和偏债混合型发起式证券投资基金基金合同》的规定，本着诚实信用、勤勉尽责的原则管理和运用基金资产，在严格控制风险的基础上，为基金份额持有人谋求最大利益。本报告期内，基金运作整体合法合规，没有损害基金份额持有人利益。基金的投资范围、投资比例及投资组合符合有关法律法规及基金合同的规定。

4.3 公平交易专项说明

4.3.1 公平交易制度的执行情况

本基金管理人根据中国证监会颁布的《证券投资基金管理公司公平交易制度指导意见》建立并健全了有效的公平交易执行体系，保证公平对待旗下的每一个基金组合。

公司建立了公募基金投资决策委员会领导下的投资决策及授权制度，以科学规范的投资决策体系，采用集中交易管理加强交易执行环节的内部控制，通过工作制度、流程和技术手段保证公平交易原则的实现；通过建立层级完备的公司股票池和债券库，完善各类具体资产管理业务组织结构，规范各项业务之间的关系，在保证各投资组合既具有相对独立性的同时，确保其在获得投资信息、投资建议和实施投资决策方面享有公平的机会；通过对异常交易行为的监控、分析评估、监察稽核和信息披露确保公平交易过程和结果的有效监督。

本报告期内，本公司严格遵守法律法规关于公平交易的相关规定，确保本公司管理的不同投资组合在授权、研究分析、投资决策、交易执行等投资管理活动和环节得到公平对待，各投资组合均严格按照法律、法规和公司制度执行投资交易，本报告期内未发现任何违反公平交易的行为。

4.3.2 异常交易行为的专项说明

本报告期内未发现本基金存在异常交易行为。

本报告期内，所有投资组合参与的交易所公开竞价同日反向交易成交较少的单边交易量未超过该证券当日成交量的 5%。

4.4 报告期内基金的投资策略和运作分析

国内经济方面，四季度政策密集出台带动信心与生产活动修复，PMI 超季节性回升后保持在荣枯线上方，弱复苏的整体格局不变，年底中央经济工作会议基调明确，政策预期引导较好。海外市场方面，美国经济软着陆，通胀继续回落，随着特朗普再次担任美国总统，他所秉持的经济扩张及贸易保护主义为未来的通胀前景和降息幅度增添了不确定性，叠加核心通胀下行遇阻，美联储表态偏鹰，市场对于降息预期也大幅降低，10 年期美债收益率从 3.81% 左右大幅上行 77bp 至 4.58% 左右。

股票市场方面，2024 年四季度上证指数上涨 0.46%，沪深 300 指数下跌 2.06%，恒生指数下跌 5.08%。10 月权益市场前期涨速过快，节后财政刺激预期回归理性，情绪有所降温，但市场流动性又较为充裕，资金选择了阻力最小的题材炒作方向；11 月国内流动性宽松支撑下市场维持高位震荡，金融、能源、公用事业等权重板块表现偏弱，但题材板块交易情绪高涨、热点频繁轮动；12 月重要经济工作会议落地，政策交易告一段落，同时题材轮动又达到极致，资金缺乏方向、转向防御，市场成交缩量、弱势震荡。

债券市场方面，2024 年四季度利率债与信用债均呈现大幅上涨态势，收益率曲线平坦化，信用利差先升后降，10 年期国债收益率从 2.15% 下行 48bp 至 1.67%。货币市场方面，四季度资金面先紧后松，银行间 1 天回购加权平均利率均值在 1.59% 左右，较上季度均值下行 20bp，银行间 7 天回购利率均值在 1.87% 左右，较上季度均值下行 3bp。可转债方面，转债整体表现好于权益市场，四季度中证转债指数上涨 5.55%。

产品操作上，四季度本基金股票部分配置仓以稳健分红类股票为主，主要分布于食品饮料、家电、公用事业等行业，交易仓主要选择基础化工、非银、电子等行业。

债券资产部分，10 月债券收益率主要受股债跷跷板影响先上后下，11 月同业活期存款利率下调落地助推短端利率下行，央行呵护态度相对明确下市场安稳度过供给潮，配置需求较强推动收益率下行，12 月存款自律新规落地，政治局会议和中央经济工作会议“适度宽松的货币”为近十年少见措辞，货币宽松预期催化债市利率快速走低；本基金四季度初主要配置短端资产，11 月后随着资金面转松及政策宽松导向明确加仓中长期利率债及银行资本债，四季度末本基金久期环比大幅提升。

4.5 报告期内基金的业绩表现

本报告期 A 类份额基金净值收益率为 0.96%，同期业绩比较基准收益率为 1.92%；C 类份额基金净值收益率为 0.94%，同期业绩比较基准收益率为 1.92%；D 类份额基金净值收益率为 0.98%，同期业绩比较基准收益率为 1.79%，E 类份额基金净值收益率为 0.82%，同期业绩比较基准收益率为 1.37%。

4.6 报告期内基金持有人数或基金资产净值预警说明

- 1、本基金本报告期内未出现连续 20 个工作日基金份额持有人数量不满 200 人的情形；
- 2、本基金本报告期内未出现连续 20 个工作日基金资产净值低于 5000 万元的情形。

§ 5 投资组合报告

5.1 报告期末基金资产组合情况

序号	项目	金额(元)	占基金总资产的比例(%)
1	权益投资	14,736,755.15	4.33
	其中：股票	14,736,755.15	4.33
2	固定收益投资	267,280,190.45	78.61
	其中：债券	267,280,190.45	78.61
	资产支持证券	-	-
3	贵金属投资	-	-

4	金融衍生品投资	-	-
5	买入返售金融资产	47,005,663.28	13.82
	其中：买断式回购的买入返售金融资产	-	-
6	银行存款和结算备付金合计	7,196,383.97	2.12
7	其他各项资产	3,788,159.15	1.11
8	合计	340,007,152.00	100.00

注：1、本基金报告期末通过港股通交易机制持有的港股期末公允价值为 4,451,338.15 元人民币，占期末基金资产净值比例 1.35%。

2、本基金报告期末无参与转融通证券出借业务的证券。

5.2 报告期末按行业分类的股票投资组合

5.2.1 报告期末按行业分类的境内股票投资组合

代码	行业类别	公允价值（元）	占基金资产净值比例（%）
A	农、林、牧、渔业	-	-
B	采矿业	-	-
C	制造业	9,005,308.00	2.74
D	电力、热力、燃气及水生产和供应业	-	-
E	建筑业	-	-
F	批发和零售业	-	-
G	交通运输、仓储和邮政业	98,039.00	0.03
H	住宿和餐饮业	-	-
I	信息传输、软件和信息技术服务业	-	-
J	金融业	1,182,070.00	0.36
K	房地产业	-	-
L	租赁和商务服务业	-	-
M	科学研究和技术服务业	-	-
N	水利、环境和公共设施管理业	-	-

O	居民服务、修理和其他服务业	-	-
P	教育	-	-
Q	卫生和社会工作	-	-
R	文化、体育和娱乐业	-	-
S	综合	-	-
	合计	10,285,417.00	3.13

5.2.2 报告期末按行业分类的港股通投资股票投资组合

行业类别	公允价值（人民币）	占基金资产净值比例（%）
A 基础材料	364,628.25	0.11
B 消费者非必需品	1,179,305.45	0.36
C 消费者常用品	1,113,470.50	0.34
D 能源	-	-
E 金融	542,881.69	0.16
F 医疗保健	-	-
G 工业	506,238.29	0.15
H 信息科技	-	-
I 电信服务	744,813.97	0.23
J 公用事业	-	-
K 房地产	-	-
合计	4,451,338.15	1.35

注：以上分类采用财汇资讯提供的国际通用行业分类标准。

5.3 报告期末按公允价值占基金资产净值比例大小排序的前十名股票投资明细

序号	股票代码	股票名称	数量(股)	公允价值(元)	占基金资产净值比例 (%)
1	600298	安琪酵母	36,000.00	1,297,800.00	0.39
2	600901	江苏金租	213,500.00	1,114,470.00	0.34
3	000651	格力电器	22,800.00	1,036,260.00	0.31
4	000725	京东方 A	230,900.00	1,013,651.00	0.31
5	00322	康师傅控股	108,000.00	1,012,124.68	0.31
6	600031	三一重工	60,500.00	997,040.00	0.30
7	603195	公牛集团	13,600.00	955,264.00	0.29
8	002884	凌霄泵业	44,000.00	803,880.00	0.24
9	00941	中国移动	10,500.00	744,813.97	0.23
10	603855	华荣股份	31,100.00	631,019.00	0.19

5.4 报告期末按债券品种分类的债券投资组合

序号	债券品种	公允价值(元)	占基金资产净值比例(%)
1	国家债券	43,394,968.22	13.19
2	央行票据	-	-
3	金融债券	200,410,557.05	60.90
	其中：政策性金融债	38,113,658.78	11.58
4	企业债券	19,435,111.73	5.91
5	企业短期融资券	-	-
6	中期票据	-	-
7	可转债（可交换债）	4,039,553.45	1.23
8	同业存单	-	-
9	其他	-	-
10	合计	267,280,190.45	81.23

5.5 报告期末按公允价值占基金资产净值比例大小排序的前五名债券投资明细

序号	债券代码	债券名称	数量（张）	公允价值(元)	占基金资产净值比例（%）
1	2228011	22 农业银行永续债 01	200,000.00	21,319,064.48	6.48
2	2028037	20 光大银行永续债	200,000.00	20,663,660.27	6.28
3	240018	24 附息国债 18	200,000.00	20,492,663.01	6.23
4	019740	24 国债 09	140,000.00	14,176,875.62	4.31
5	2128011	21 邮储银行永续债 01	130,000.00	13,869,868.82	4.22

5.6 报告期末按公允价值占基金资产净值比例大小排序的前十名资产支持证券投资明细

本基金本报告期末未持有资产支持证券。

5.7 报告期末按公允价值占基金资产净值比例大小排序的前五名贵金属投资明细

本基金本报告期末未持有贵金属。

5.8 报告期末按公允价值占基金资产净值比例大小排序的前五名权证投资明细

本基金本报告期末未持有权证。

5.9 报告期末本基金投资的股指期货交易情况说明

5.9.1 报告期末本基金投资的股指期货持仓和损益明细

本基金本报告期末未持有股指期货。

5.9.2 本基金投资股指期货的投资政策

本基金本报告期末未持有股指期货。

5.10 报告期末本基金投资的国债期货交易情况说明

5.10.1 本期国债期货投资政策

本基金本报告期末未持有国债期货。

5.10.2 报告期末本基金投资的国债期货持仓和损益明细

本基金本报告期末未持有国债期货。

5.10.3 本期国债期货投资评价

本基金本报告期末未持有国债期货。

5.11 投资组合报告附注

5.11.1 声明本基金投资的前十名证券的发行主体本期是否出现被监管部门立案调查，或在报告编制日前一年内受到公开谴责、处罚的情形

本基金投资的前十名证券的发行主体中，光大银行、中信银行、国家开发银行在报告编制日前一年内曾受到国家金融监督管理总局/国家金融监督管理总局北京监管局的处罚。

本基金对上述主体发行的相关证券的投资决策程序符合相关法律法规及基金合同的要求。除上述主体外，本基金投资的其他前十名证券的发行主体本期没有出现被监管部门立案调查，或在报告编制日前一年内受到公开谴责、处罚的情形。

5.11.2 声明基金投资的前十名股票是否超出基金合同规定的备选股票库

基金投资的前十名股票未超出基金合同规定的备选股票库。

5.11.3 其他各项资产构成

序号	名称	金额(元)
1	存出保证金	17,677.73
2	应收证券清算款	3,000,421.64
3	应收股利	4,662.40
4	应收利息	-
5	应收申购款	765,397.38
6	其他应收款	-
7	待摊费用	-
8	其他	-
9	合计	3,788,159.15

5.11.4 报告期末持有的处于转股期的可转换债券明细

序号	债券代码	债券名称	公允价值(元)	占基金资产 净值比例(%)
1	127032	苏行转债	353,262.45	0.11
2	127041	弘亚转债	345,784.94	0.11
3	123158	宙邦转债	342,742.87	0.10
4	127020	中金转债	319,331.53	0.10
5	127085	韵达转债	283,346.76	0.09
6	123117	健帆转债	278,470.02	0.08
7	127050	麒麟转债	267,995.34	0.08
8	113067	燃 23 转债	250,470.52	0.08
9	113641	华友转债	240,411.26	0.07
10	127045	牧原转债	167,569.81	0.05
11	113069	博 23 转债	158,699.92	0.05
12	113636	甬金转债	150,173.58	0.05
13	113623	凤 21 转债	148,974.64	0.05
14	113671	武进转债	146,918.24	0.04
15	113054	绿动转债	124,884.35	0.04
16	113039	嘉泽转债	120,885.82	0.04
17	123107	温氏转债	99,354.30	0.03
18	123212	立中转债	95,418.25	0.03
19	128141	旺能转债	90,404.38	0.03
20	113631	皖天转债	29,388.83	0.01
21	123192	科思转债	25,065.64	0.01

5.11.5 报告期末前十名股票中存在流通受限情况的说明

本基金本报告期末前十名股票中不存在流通受限的情况。

5.11.6 投资组合报告附注的其他文字描述部分

因四舍五入原因，投资组合报告中市值占净值比例的分项之和与合计可能存在尾差。

§ 6 开放式基金份额变动

单位：份

项目	华泰紫金丰和偏债混合发起A	华泰紫金丰和偏债混合发起C	华泰紫金丰和偏债混合发起D	华泰紫金丰和偏债混合发起E
本报告期期初基金份额总额	11,493,137.84	915,293.20	-	-
本报告期基金总申购份额	20,097,929.73	355,794,680.68	36,358,779.61	14,570,585.69
减：本报告期基金总赎回份额	4,411,735.74	64,291,892.16	25,971,327.65	2,174,409.13
本报告期基金拆分变动份额	-	-	-	-
本报告期期末基金份额总额	27,179,331.83	292,418,081.72	10,387,451.96	12,396,176.56

§ 7 基金管理人运用固有资金投资本基金情况

7.1 基金管理人持有本基金份额变动情况

单位：份

项目	华泰紫金丰和	华泰紫金丰和	华泰紫金丰和	华泰紫金丰和

	偏债混合发起A	偏债混合发起C	偏债混合发起D	偏债混合发起E
报告期期初管理人持有的本基金份额	10,001,350.14	-	-	-
本报告期买入/申购总份额	-	-	-	-
本报告期卖出/赎回总份额	-	-	-	-
报告期期末管理人持有的本基金份额	10,001,350.14	-	-	-
报告期期末持有的本基金份额占基金总份额比例(%)	36.80	-	-	-

注：期末持有的基金份额占基金总份额比例为期末持有份额占基金同类份额的比例。

7.2 基金管理人运用固有资金投资本基金交易明细

本报告期内管理人运用固有资金投资本基金份额未发生变动。

§ 8 报告期末发起式基金发起资金持有份额情况

项目	持有份额总数	持有份额占基金总份额比例	发起份额总数	发起份额占基金总份额比例	发起份额承诺持有期限
基金管理人固有资金	10,001,350.14	2.92%	10,000,000.00	2.92%	3 年
基金管理人高级管理人员	-	-	-	-	-

基金经理等人员	-	-	-	-	-
基金管理人股东	-	-	-	-	-
其他	-	-	-	-	-
合计	10,001,350.14	2.92%	10,000,000.00	2.92%	3 年

注：1、持有份额总数部分包含利息结转的份额。

2、占基金总份额比例为持有基金份额与各类基金份额合计数的比例。

§ 9 影响投资者决策的其他重要信息

9.1 报告期内单一投资者持有基金份额比例达到或超过20%的情况

投资者类别	报告期内持有基金份额变化情况					报告期末持有基金情况	
	序号	持有基金份额比例达到或者超过20%的时间区间	期初份额	申购份额	赎回份额	持有份额	份额占比
机构	1	2024-10-01 至 2024-10-14	10,001,350.14	0.00	0.00	10,001,350.14	2.92%

产品特有风险

- 1、本基金单一机构投资者所持有的基金份额占比较大，单一机构投资者的大额赎回，可能会对本基金的资产运作及净值表现产生较大影响；本基金在开放后若出现机构赎回导致单一投资者持有基金份额比例超过50%，将暂停本基金向个人投资者申购。
- 2、大额赎回有可能导致基金管理人被迫抛售证券以应付基金赎回的现金需要，则可能使基金资产净值受到不利影响，影响基金的投资运作和收益水平；
- 3、因基金净值精度计算问题，或因赎回费收入归基金资产，大额赎回导致基金净值出现较大波动；
- 4、单一投资者的大额赎回时容易造成本基金发生巨额赎回。在发生巨额赎回情形时，在符合基金合同约定情况下，如基金管理人认为有必要，可延期办理本基金的赎回申请，投资者可能面临赎回申请被延期办理的风险；如果连续2个开放日以上（含本数）发生巨额赎回，基金管理人可能根据《基金合同》的约定暂停接受基金的赎回申请，对剩余投资者的赎回办理造成影响；
- 5、若本基金连续50个工作日基金份额持有人低于200人或基金资产净值低于5000万情形的，其他投资者存在终止基金合同的风险；
- 6、大额赎回导致本基金在短时间内无法变现足够的资产予以应对，可能会产生基金仓位调整困难，导致流动性风险；
- 7、大额赎回导致基金资产规模过小，可能导致部分投资受限而不能实现基金合同约定的投资目的及投资策略。

9.2 影响投资者决策的其他重要信息

本基金管理人根据监管规定要求在本基金管理人官网及监管规定渠道发布了《关于华泰紫金丰和偏债混合型发起式证券投资基金基金增加E类基金份额、调低管理费率并修改基金合同等事项的公告》，决定对本基金增加E类基金份额、调低管理费率并同步修改基金合同。

§ 10 备查文件目录

10.1 备查文件目录

- 1、中国证监会准予本基金募集注册的文件；
- 2、《华泰紫金丰和偏债混合型发起式证券投资基金基金合同》；
- 3、《华泰紫金丰和偏债混合型发起式证券投资基金托管协议》；
- 4、《华泰紫金丰和偏债混合型发起式证券投资基金招募说明书》；
- 5、基金管理人业务资格批件、营业执照；
- 6、基金托管人业务资格批件、营业执照；
- 7、关于申请募集注册华泰紫金丰和偏债混合型发起式证券投资基金之法律意见书；
- 8、基金产品资料概要；
- 9、中国证监会规定的其他备查文件。

10.2 存放地点

文件存放在基金管理人、基金托管人的住所。

10.3 查阅方式

部分备查文件可通过本基金管理人公司网站查询，也可咨询本基金管理人。客服电话：4008895597；公司网址：<https://htamc.htsc.com.cn/>。

华泰证券（上海）资产管理有限公司
二〇二五年一月二十一日