

# 中欧增强回报债券型证券投资基金（LOF） 2024 年第 4 季度报告

2024 年 12 月 31 日

基金管理人：中欧基金管理有限公司

基金托管人：广发银行股份有限公司

报告送出日期：2025 年 1 月 22 日

## § 1 重要提示

基金管理人的董事会及董事保证本报告所载资料不存在虚假记载、误导性陈述或重大遗漏，并对其内容的真实性、准确性和完整性承担个别及连带责任。

基金托管人广发银行股份有限公司根据本基金合同规定，于 2025 年 01 月 21 日复核了本报告中的财务指标、净值表现和投资组合报告等内容，保证复核内容不存在虚假记载、误导性陈述或者重大遗漏。

基金管理人承诺以诚实信用、勤勉尽责的原则管理和运用基金资产，但不保证基金一定盈利。

基金的过往业绩并不代表其未来表现。投资有风险，投资者在作出投资决策前应仔细阅读本基金的招募说明书。

本报告中财务资料未经审计。

本报告期自 2024 年 10 月 01 日起至 2024 年 12 月 31 日止。

## § 2 基金产品概况

基金简称	中欧增强回报债券（LOF）		
基金主代码	166008		
基金运作方式	契约型上市开放式（LOF）		
基金合同生效日	2010 年 12 月 2 日		
报告期末基金份额总额	3,267,454,930.27 份		
投资目标	在控制风险的基础上，力争为持有人创造稳定的当期收益和长期回报。		
投资策略	本基金的资产配置以记分卡体系为基础。本基金在记分卡体系中设定影响债券市场前景的相关方面，包括宏观经济趋势、利率走势、债券市场收益率、市场情绪等四个方面。本基金定期对上述四个方面进行评估和评分，评估结果分为非常正面、正面、中性、负面、非常负面等并有量化评分相对应。 本基金加总上述四个方面的量化评分即可得到资产配置加总评分并据此调整固定收益类资产投资比例。		
业绩比较基准	中国债券总指数		
风险收益特征	本基金为债券型基金，属于证券投资基金中的较低风险品种，预期风险和预期收益高于货币市场基金，低于混合型基金和股票型基金。		
基金管理人	中欧基金管理有限公司		
基金托管人	广发银行股份有限公司		
下属分级基金的基金简称	中欧增强回报债券（LOF）A	中欧增强回报债券（LOF）C	中欧增强回报债券（LOF）E
下属分级基金的场内简称	中欧强债 LOF	-	-

下属分级基金的交易代码	166008	007446	001889
报告期末下属分级基金的份额总额	2,691,190,697.44 份	247,838,781.61 份	328,425,451.22 份

### § 3 主要财务指标和基金净值表现

#### 3.1 主要财务指标

单位：人民币元

主要财务指标	报告期（2024 年 10 月 1 日-2024 年 12 月 31 日）		
	中欧增强回报债券（LOF）A	中欧增强回报债券（LOF）C	中欧增强回报债券（LOF）E
1. 本期已实现收益	52,023,150.23	2,377,797.76	6,320,344.19
2. 本期利润	59,284,018.85	2,744,380.34	7,257,984.15
3. 加权平均基金份额本期利润	0.0288	0.0284	0.0291
4. 期末基金资产净值	2,906,939,448.17	262,748,134.73	353,179,681.60
5. 期末基金份额净值	1.0802	1.0602	1.0754

注：1. 本期已实现收益指基金本期利息收入、投资收益、其他收入（不含公允价值变动收益）扣除相关费用和信用减值损失后的余额，本期利润为本期已实现收益加上本期公允价值变动收益。

2. 上述基金业绩指标不包括持有人认购或交易基金的各项费用，计入费用后实际收益水平要低于所列数字。

#### 3.2 基金净值表现

##### 3.2.1 基金份额净值增长率及其与同期业绩比较基准收益率的比较

中欧增强回报债券（LOF）A

阶段	净值增长率①	净值增长率标准差②	业绩比较基准收益率③	业绩比较基准收益率标准差④	①-③	②-④
过去三个月	2.72%	0.22%	2.66%	0.12%	0.06%	0.10%
过去六个月	3.52%	0.17%	3.12%	0.12%	0.40%	0.05%
过去一年	7.04%	0.13%	5.43%	0.11%	1.61%	0.02%
过去三年	8.57%	0.12%	7.39%	0.09%	1.18%	0.03%
过去五年	4.55%	0.13%	9.67%	0.10%	-5.12%	0.03%
自基金合同生效起至今	79.25%	0.14%	20.19%	0.11%	59.06%	0.03%

中欧增强回报债券 (LOF)C

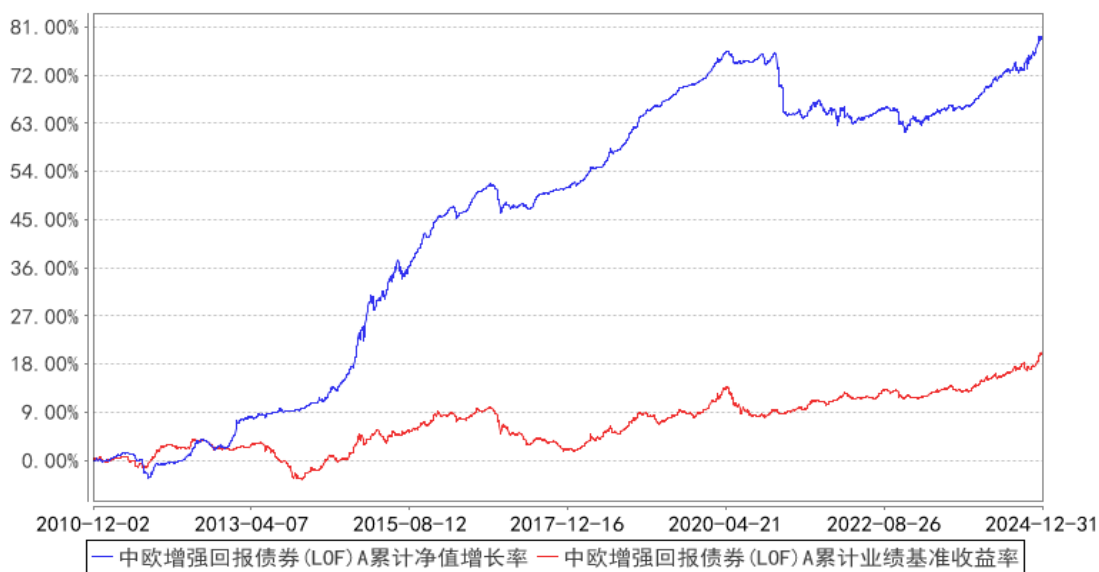
阶段	净值增长率①	净值增长率标准差②	业绩比较基准收益率③	业绩比较基准收益率标准差④	①-③	②-④
过去三个月	2.62%	0.21%	2.66%	0.12%	-0.04%	0.09%
过去六个月	3.30%	0.17%	3.12%	0.12%	0.18%	0.05%
过去一年	6.61%	0.13%	5.43%	0.11%	1.18%	0.02%
过去三年	7.28%	0.12%	7.39%	0.09%	-0.11%	0.03%
过去五年	2.47%	0.13%	9.67%	0.10%	-7.20%	0.03%
自基金份额 起始运作日 至今	4.91%	0.13%	11.82%	0.10%	-6.91%	0.03%

中欧增强回报债券 (LOF)E

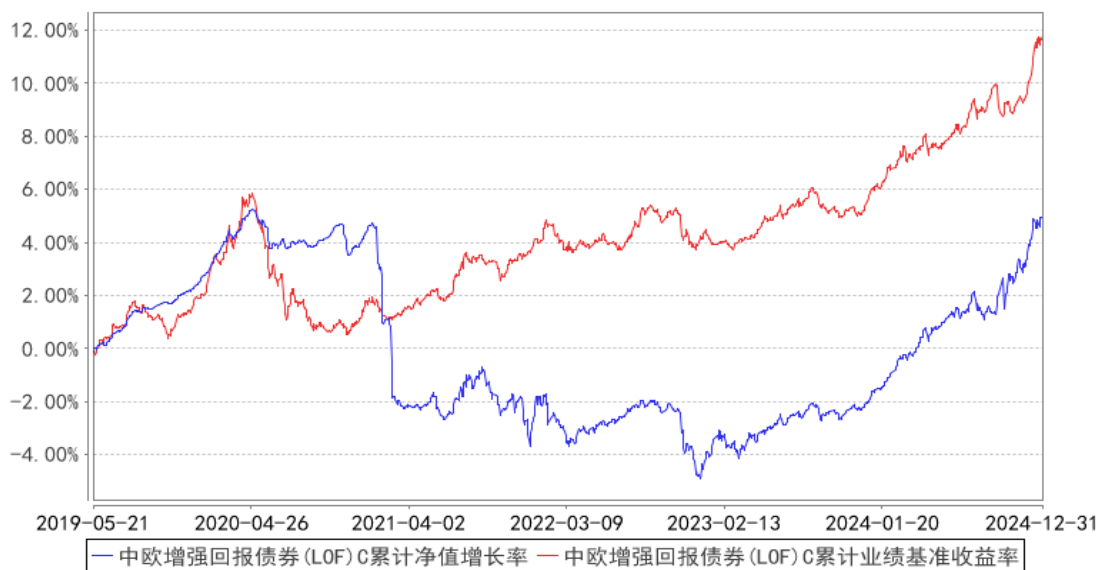
阶段	净值增长率①	净值增长率标准差②	业绩比较基准收益率③	业绩比较基准收益率标准差④	①-③	②-④
过去三个月	2.72%	0.22%	2.66%	0.12%	0.06%	0.10%
过去六个月	3.56%	0.17%	3.12%	0.12%	0.44%	0.05%
过去一年	7.09%	0.13%	5.43%	0.11%	1.66%	0.02%
过去三年	8.63%	0.12%	7.39%	0.09%	1.24%	0.03%
过去五年	4.57%	0.13%	9.67%	0.10%	-5.10%	0.03%
自基金份额 起始运作日 至今	28.68%	0.11%	12.95%	0.10%	15.73%	0.01%

### 3.2.2 自基金合同生效以来基金累计净值增长率变动及其与同期业绩比较基准收益率变动的比较

中欧增强回报债券 (LOF) A 累计净值增长率与同期业绩比较基准收益率的历史走势对比图

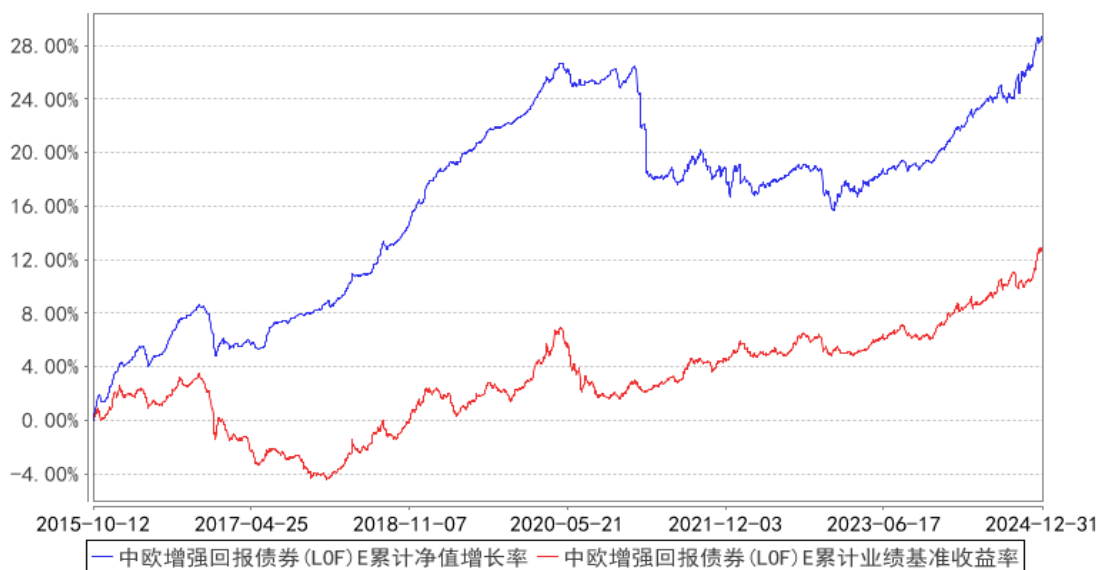


中欧增强回报债券 (LOF) C 累计净值增长率与同期业绩比较基准收益率的历史走势对比图



注：本基金于 2019 年 5 月 20 日新增 C 份额，图示日期为 2019 年 5 月 21 日至 2024 年 12 月 31 日。

中欧增强回报债券（LOF）E 累计净值增长率与同期业绩比较基准收益率的历史走势对比图



注：本基金于 2015 年 10 月 8 日新增 E 份额，图示日期为 2015 年 10 月 12 日至 2024 年 12 月 31 日。

## § 4 管理人报告

### 4.1 基金经理（或基金经理小组）简介

姓名	职务	任本基金的基金经理期限		证券从业年限	说明
		任职日期	离任日期		
周锦程	基金经理	2023-05-26	-	13 年	历任德邦证券股份有限公司研究员、债券投资经理，浙商基金有限责任公司固定收益部基金经理。2022-10-12 加入中欧基金管理有限公司。
董霖哲	基金经理	2024-08-23	-	10 年	历任中再资产管理股份有限公司组合与市场风险管理部主管、固定收益部主管、助理投资经理，易方达基金管理有限公司固定收益年金与专户投资部、多资产养老金投资部投资经理助理。2024-06-24 加入中欧基金管理有限公司。

注：1、任职日期和离任日期一般情况下指公司作出决定之日；若该基金经理自基金合同生效日起即任职，则任职日期为基金合同生效日。

2、证券从业的含义遵从《证券投资基金经营机构董事、监事、高级管理人员及从业人员监督管理办法》等相关规定。

-

### 4.2 管理人对报告期内本基金运作合规守信情况的说明

本报告期内，本基金管理人严格遵循了《证券投资基金法》及其各项实施细则、本基金基金合同和其他相关法律法规的规定，本着诚实信用、勤勉尽责、取信于市场、取信于社会的原则管理和运用基金资产，为基金份额持有人谋求最大利益。本报告期内，基金投资管理符合有关法规和基金合同的规定，无违法违规、未履行基金合同承诺或损害基金份额持有人利益的行为。

### 4.3 公平交易专项说明

#### 4.3.1 公平交易制度的执行情况

本报告期内，本基金管理人严格按照《证券投资基金管理公司公平交易制度指导意见》及公司内部相关制度等规定，从研究分析、投资决策、交易执行、事后监控等环节严格把关，通过系统和人工等方式在各个环节严格控制交易公平执行。本报告期内，本基金管理人公平交易制度和控制方法总体执行情况良好，不同投资组合之间不存在非公平交易或利益输送的情况。

#### 4.3.2 异常交易行为的专项说明

本报告期内，公司旗下所有投资组合参与的交易所公开竞价交易中，同日反向交易成交较少的单边交易量超过该证券当日成交量的 5% 的交易共有 6 次，为量化策略组合因投资策略需要发生的反向交易，公司内部风控对上述交易均履行相应控制程序。

本报告期内，未发现本基金有可能导致不公平交易和利益输送的异常交易。

### 4.4 报告期内基金的投资策略和运作分析

四季度经济出现筑底反弹迹象：制造业及服务业 PMI 数据均修复至扩张区间，且强于季节性；居民信心有所恢复，同时在消费品以旧换新政策的支持下，社会消费数据有一定的抬升；固定资产投资增速维持稳定，随着化债方案的确定，地方政府偿债压力有所减轻，基建投资增速维持较高水平；地产投资虽然依然偏弱，但二手房成交数据表现较好，部分城市房价已出现企稳迹象，社会库存的去化情况较好。

大类资产表现方面：权益类及含权资产四季度具有较强的结构化特点，中小盘及转债具有较好的超额收益，红利类表现相对稳定，而部分大盘成长类资产表现偏弱。纯债表现较强，经过了三季度末、四季度初的较大幅度调整后，收益率延续了 2024 年前期的下行趋势。

操作回顾：纯债资产方面，组合在 10 月初修复至中性久期，11 月杠杆水平抬升至高位，同时在 12 月随着市场变化，在久期策略上也进行了跟随操作。

转债市场方面，组合维持在较高仓位，同时在情绪面和技术面对市场进行紧密跟踪，把握交易机会，通过对仓位、风格的调整，获取了一定的超额收益，并降低组合净值的波动。

市场展望：展望 2025 年，中国经济延续复苏趋势的概率较大，但仍具有挑战。内需方面，政

策层精准把握到“稳股市、稳楼市”，无论是对居民资产负债表，还是对居民信心和对未来预期修复都有所影响，未来在提振资产价格方面仍然有政策空间。随着政策的发力，居民信心也将修复，从而进入经济复苏-信心修复的正向循环。外需不确定性偏强，包括美国贸易及关税政策具体实施情况，对中国外贸的影响均存在变数，与非美国国家贸易形势趋暖的可能性有所提升。

投资策略：债券方面，经济虽处于复苏状态但绝对水平有待提升，通胀水平不高。组合将保持较高的杠杆水平及合理的久期水平，并跟随经济复苏的进展做相应调整。权益及含权市场方面，政策态度积极，货币政策和流动性环境温和，经济总量温和回升，新产业、新业态增长潜力大，市场具有较强的总量和结构性机会。转债方面，虽然相对于正股的估值修复已然较多，但配置需求预计将带来总量机会，部分行业景气的提升也将带来结构性机会，组合将持续积极配置转债资产。仓位上做好灵活择时和对市场环境的应对。风格和品种配置上，“高 YTM”、双低品种均具有较好的收益不对称性，投资性价比较高。同时也会通过自下而上的研究，结合行业景气度，精选个券进行投资。

#### 4.5 报告期内基金的业绩表现

本报告期内，基金 A 类份额净值增长率为 2.72%，同期业绩比较基准收益率为 2.66%；基金 C 类份额净值增长率为 2.62%，同期业绩比较基准收益率为 2.66%；基金 E 类份额净值增长率为 2.72%，同期业绩比较基准收益率为 2.66%。

#### 4.6 报告期内基金持有人数或基金资产净值预警说明

本报告期内基金管理人无应说明预警信息。

### § 5 投资组合报告

#### 5.1 报告期末基金资产组合情况

序号	项目	金额（元）	占基金总资产的比例（%）
1	权益投资	-	-
	其中：股票	-	-
2	基金投资	-	-
3	固定收益投资	4,255,651,888.78	97.42
	其中：债券	4,255,651,888.78	97.42
	资产支持证券	-	-
4	贵金属投资	-	-
5	金融衍生品投资	-	-
6	买入返售金融资产	50,004,207.09	1.14
	其中：买断式回购的买入返售金融资产	-	-



7	银行存款和结算备付金合计	20,661,279.01	0.47
8	其他资产	42,044,819.44	0.96
9	合计	4,368,362,194.32	100.00

## 5.2 报告期末按行业分类的股票投资组合

### 5.2.1 报告期末按行业分类的境内股票投资组合

本基金本报告期末未持有股票。

### 5.2.2 报告期末按行业分类的港股通投资股票投资组合

本基金本报告期末未持有股票。

## 5.3 期末按公允价值占基金资产净值比例大小排序的股票投资明细

### 5.3.1 报告期末按公允价值占基金资产净值比例大小排序的前十名股票投资明细

本基金本报告期末未持有股票。

## 5.4 报告期末按债券品种分类的债券投资组合

序号	债券品种	公允价值（元）	占基金资产净值比例（%）
1	国家债券	595,066,930.06	16.89
2	央行票据	-	-
3	金融债券	1,588,238,921.86	45.08
	其中：政策性金融债	186,565,837.47	5.30
4	企业债券	247,944,786.30	7.04
5	企业短期融资券	126,687,026.03	3.60
6	中期票据	1,047,358,330.99	29.73
7	可转债（可交换债）	650,355,893.54	18.46
8	同业存单	-	-
9	其他	-	-
10	合计	4,255,651,888.78	120.80

## 5.5 报告期末按公允价值占基金资产净值比例大小排序的前五名债券投资明细

序号	债券代码	债券名称	数量（张）	公允价值（元）	占基金资产净值比例（%）
1	240011	24 付息国债 11	2,400,000	253,108,839.78	7.18
2	2228011	22 农业银行永续债 01	1,600,000	170,552,515.85	4.84
3	2228029	22 中国银行永续债 02	900,000	96,042,600.00	2.73
4	240018	24 付息国债 18	800,000	81,970,652.05	2.33
5	019749	24 国债 15	633,000	63,791,312.05	1.81

## 5.6 报告期末按公允价值占基金资产净值比例大小排序的前十名资产支持证券投资 明细

本基金本报告期末未持有资产支持证券。

#### 5.7 报告期末按公允价值占基金资产净值比例大小排序的前五名贵金属投资明细

本基金本报告期末未持有贵金属。

#### 5.8 报告期末按公允价值占基金资产净值比例大小排序的前五名权证投资明细

本基金本报告期末未持有权证。

#### 5.9 报告期末本基金投资的股指期货交易情况说明

##### 5.9.1 报告期末本基金投资的股指期货持仓和损益明细

股指期货不属于本基金的投资范围，故此项不适用。

##### 5.9.2 本基金投资股指期货的投资政策

股指期货不属于本基金的投资范围，故此项不适用。

#### 5.10 报告期末本基金投资的国债期货交易情况说明

##### 5.10.1 本期国债期货投资政策

国债期货不属于本基金的投资范围，故此项不适用。

##### 5.10.2 报告期末本基金投资的国债期货持仓和损益明细

国债期货不属于本基金的投资范围，故此项不适用。

##### 5.10.3 本期国债期货投资评价

国债期货不属于本基金的投资范围，故此项不适用。

#### 5.11 投资组合报告附注

##### 5.11.1

本基金投资的前十名证券的发行主体中，中国银行股份有限公司在报告编制日前一年内曾受到国家外汇管理局北京市分局的处罚。中国邮政储蓄银行股份有限公司在报告编制日前一年内曾受到国家外汇管理局北京市分局的处罚。

本基金对上述主体发行的相关证券的投资决策程序符合相关法律法规及基金合同的要求。其余前十大持有证券的发行主体本报告期内没有被监管部门立案调查，或在报告编制日前一年内受到公开谴责、处罚的情形。

##### 5.11.2

截止本报告期末，本基金未涉及股票相关投资。

### 5.11.3 其他资产构成

序号	名称	金额（元）
1	存出保证金	117,893.26
2	应收证券清算款	5,518,161.37
3	应收股利	-
4	应收利息	-
5	应收申购款	36,408,764.81
6	其他应收款	-
7	其他	-
8	合计	42,044,819.44

### 5.11.4 报告期末持有的处于转股期的可转换债券明细

序号	债券代码	债券名称	公允价值（元）	占基金资产净值比例（%）
1	113052	兴业转债	12,414,208.22	0.35
2	113042	上银转债	10,804,744.11	0.31
3	127032	苏行转债	10,467,035.62	0.30
4	113065	齐鲁转债	9,892,186.30	0.28
5	113062	常银转债	8,796,598.90	0.25
6	127045	牧原转债	8,372,867.29	0.24
7	113066	平煤转债	8,105,707.40	0.23
8	113050	南银转债	7,795,561.64	0.22
9	111016	神通转债	7,644,667.81	0.22
10	110079	杭银转债	7,634,452.27	0.22
11	127018	本钢转债	7,615,554.15	0.22
12	113656	嘉诚转债	7,576,351.93	0.22
13	118041	星球转债	7,529,645.67	0.21
14	113021	中信转债	7,502,186.30	0.21
15	113648	巨星转债	7,478,649.66	0.21
16	111010	立昂转债	7,417,496.03	0.21
17	127059	永东转2	7,318,060.47	0.21
18	113674	华设转债	7,298,983.56	0.21
19	111014	李子转债	7,298,121.47	0.21
20	118043	福立转债	7,287,461.51	0.21
21	123194	百洋转债	7,281,593.34	0.21
22	113667	春23转债	7,264,490.19	0.21
23	110087	天业转债	7,171,177.04	0.20
24	128142	新乳转债	7,138,125.40	0.20
25	123217	富仕转债	7,101,016.55	0.20
26	118025	奕瑞转债	7,053,164.59	0.20

27	113045	环旭转债	6,957,800.55	0.20
28	113655	欧 22 转债	6,938,306.68	0.20
29	113682	益丰转债	6,792,553.97	0.19
30	113647	禾丰转债	6,782,195.17	0.19
31	118024	冠宇转债	6,762,073.97	0.19
32	118035	国力转债	6,751,181.19	0.19
33	127016	鲁泰转债	6,749,002.19	0.19
34	113685	升 24 转债	6,731,238.05	0.19
35	123107	温氏转债	6,701,028.39	0.19
36	127043	川恒转债	6,652,842.47	0.19
37	113627	太平转债	6,594,811.65	0.19
38	113681	镇洋转债	6,576,332.29	0.19
39	123210	信服转债	6,545,689.71	0.19
40	113640	苏利转债	6,523,942.49	0.19
41	128119	龙大转债	6,516,734.67	0.18
42	127101	豪鹏转债	6,475,535.57	0.18
43	113634	珀莱转债	6,426,771.24	0.18
44	118005	天奈转债	6,407,580.82	0.18
45	118028	会通转债	6,302,849.32	0.18
46	127099	盛航转债	6,290,874.83	0.18
47	113639	华正转债	6,163,157.94	0.17
48	123168	惠云转债	6,127,992.43	0.17
49	110093	神马转债	6,123,000.55	0.17
50	123183	海顺转债	6,102,403.16	0.17
51	127066	科利转债	6,101,889.04	0.17
52	127070	大中转债	6,085,646.73	0.17
53	113678	中贝转债	6,013,151.74	0.17
54	111004	明新转债	5,939,316.96	0.17
55	113658	密卫转债	5,873,590.06	0.17
56	110073	国投转债	5,814,590.43	0.17
57	113644	艾迪转债	5,688,456.94	0.16
58	123182	广联转债	5,682,879.45	0.16
59	123119	康泰转 2	5,660,267.66	0.16
60	127095	广泰转债	5,608,707.48	0.16
61	127073	天赐转债	5,589,267.12	0.16
62	110085	通 22 转债	5,528,949.32	0.16
63	127042	嘉美转债	5,436,123.88	0.15
64	127082	亚科转债	5,375,399.84	0.15
65	123179	立高转债	5,196,498.92	0.15
66	127041	弘亚转债	5,185,577.57	0.15
67	110067	华安转债	5,079,994.52	0.14
68	113679	芯能转债	5,066,434.21	0.14

69	127039	北港转债	5,022,560.55	0.14
70	123113	仙乐转债	4,965,120.24	0.14
71	123121	帝尔转债	4,894,984.38	0.14
72	123169	正海转债	4,833,538.00	0.14
73	127084	柳工转 2	4,807,778.90	0.14
74	128134	鸿路转债	4,796,145.09	0.14
75	127046	百润转债	4,725,260.25	0.13
76	118036	力合转债	4,689,727.73	0.13
77	123190	道氏转 02	4,673,189.15	0.13
78	123192	科思转债	4,633,384.26	0.13
79	128101	联创转债	4,616,389.87	0.13
80	123120	隆华转债	4,567,848.63	0.13
81	127083	山路转债	4,491,124.38	0.13
82	113660	寿 22 转债	4,454,654.33	0.13
83	111017	蓝天转债	4,115,639.59	0.12
84	123228	震裕转债	4,104,420.00	0.12
85	127020	中金转债	3,976,581.37	0.11
86	113637	华翔转债	3,708,086.30	0.11
87	113663	新化转债	3,694,787.66	0.10
88	123165	回天转债	3,484,169.34	0.10
89	128128	齐翔转 2	3,483,240.82	0.10
90	113616	韦尔转债	3,460,446.56	0.10
91	123191	智尚转债	3,306,110.58	0.09
92	111015	东亚转债	3,249,164.52	0.09
93	127040	国泰转债	3,206,717.47	0.09
94	113659	莱克转债	3,202,066.66	0.09
95	123197	光力转债	3,008,592.14	0.09
96	123124	晶瑞转 2	3,008,355.12	0.09
97	123212	立中转债	2,896,625.34	0.08
98	113055	成银转债	2,803,128.22	0.08
99	127050	麒麟转债	2,677,273.47	0.08
100	118030	睿创转债	2,637,087.67	0.07
101	127079	华亚转债	2,601,306.90	0.07
102	127078	优彩转债	2,567,974.99	0.07
103	127064	杭氧转债	2,435,970.41	0.07
104	127034	绿茵转债	2,333,763.56	0.07
105	113043	财通转债	2,324,128.77	0.07
106	118015	芯海转债	2,285,238.28	0.06
107	127105	龙星转债	2,271,845.17	0.06
108	113631	皖天转债	2,073,829.38	0.06
109	123189	晓鸣转债	2,059,917.81	0.06
110	123239	锋工转债	1,586,256.35	0.05

111	128130	景兴转债	1,394,366.44	0.04
112	113621	彤程转债	1,332,178.08	0.04
113	123227	雅创转债	1,324,000.00	0.04
114	123188	水羊转债	1,190,285.45	0.03
115	118033	华特转债	1,155,082.93	0.03
116	127077	华宏转债	1,032,457.53	0.03
117	118009	华锐转债	888,465.73	0.03
118	111000	起帆转债	823,157.52	0.02
119	128141	旺能转债	643,679.21	0.02
120	123117	健帆转债	581,945.51	0.02
121	118032	建龙转债	521,488.36	0.01
122	128136	立讯转债	298,576.57	0.01
123	123180	浙矿转债	76,393.36	0.00

### 5.11.5 报告期末前十名股票中存在流通受限情况的说明

本基金本报告期末未持有股票。

### 5.11.6 投资组合报告附注的其他文字描述部分

本报告中因四舍五入原因，投资组合报告中市值占总资产或净资产比例的分项之和与合计可能存在尾差。

## § 6 开放式基金份额变动

单位：份

项目	中欧增强回报债券(LOF)A	中欧增强回报债券(LOF)C	中欧增强回报债券(LOF)E
报告期期初基金份额总额	1,733,837,046.06	38,748,788.49	220,202,372.55
报告期期间基金总申购份额	1,070,437,016.15	243,814,839.88	113,241,817.47
减：报告期期间基金总赎回份额	113,083,364.77	34,724,846.76	5,018,738.80
报告期期间基金拆分变动份额（份额减少以“-”填列）	-	-	-
报告期期末基金份额总额	2,691,190,697.44	247,838,781.61	328,425,451.22

注：总申购份额含红利再投、转换入份额，总赎回份额含转换出份额。

## § 7 基金管理人运用固有资金投资本基金情况

### 7.1 基金管理人持有本基金份额变动情况

单位：份

项目	中欧增强回报债券(LOF)A	中欧增强回报债券(LOF)C	中欧增强回报债券(LOF)E

报告期期初管理人持有的本基金份额	-	-	169,094,883.16
报告期期间买入/申购总份额	-	-	-
报告期期间卖出/赎回总份额	-	-	-
报告期期末管理人持有的本基金份额	-	-	169,094,883.16
报告期期末持有的本基金份额占基金总份额比例（%）	-	-	51.49

注：买入/申购总份额含红利再投、转换入份额，卖出/赎回总份额含转换出份额。

## 7.2 基金管理人运用固有资金投资本基金交易明细

本基金管理人本报告期内无申购、赎回或买卖本基金的情况。

## § 8 影响投资者决策的其他重要信息

### 8.1 报告期内单一投资者持有基金份额比例达到或超过 20%的情况

投资者类别	报告期内持有基金份额变化情况					报告期末持有基金情况	
	序号	持有基金份额比例达到或者超过 20%的时间区间	期初份额	申购份额	赎回份额	持有份额	份额占比
机构	1	2024 年 10 月 01 日至 2024 年 12 月 22 日	601,383,181.32	0.00	0.00	601,383,181.32	18.41%
	2	2024 年 10 月 24 日至 2024 年 10 月 30 日	384,607,211.78	94,552,760.97	94,768,764.00	384,391,208.75	11.76%

#### 产品特有风险

本基金本报告期存在单一投资者持有基金份额比例超过 20%的情况，在市场情况突变的情况下，可能出现集中甚至巨额赎回从而引发基金的流动性风险，本基金管理人将对申购赎回进行审慎的应对，并在基金运作中对流动性进行严格的管理，降低流动性风险，保护中小投资者利益。

注：申购份额含红利再投、转换入份额，赎回份额含转换出份额。

### 8.2 影响投资者决策的其他重要信息

无。

## § 9 备查文件目录

### 9.1 备查文件目录

- 1、本基金批复文件、基金合同、托管协议、招募说明书及更新；
- 2、基金管理人业务资格批件、营业执照
- 3、本报告期内在中国证监会指定媒介上公开披露的各项公告

### 9.2 存放地点

基金管理人的办公场所。

### 9.3 查阅方式

投资者可登录基金管理人网站([www.zofund.com](http://www.zofund.com))查阅，或在营业时间内至基金管理人办公场所免费查阅。

投资者对本报告书如有疑问，可咨询本基金管理人中欧基金管理有限公司：

客户服务中心电话：021-68609700，400-700-9700

中欧基金管理有限公司

2025 年 1 月 22 日