

---

# 汇安短债债券型证券投资基金

2024年第4季度报告

2024年12月31日

基金管理人:汇安基金管理有限责任公司

基金托管人:中国银行股份有限公司

报告送出日期:2025年01月22日

## §1 重要提示

基金管理人的董事会及董事保证本报告所载资料不存在虚假记载、误导性陈述或重大遗漏，并对其内容的真实性、准确性和完整性承担个别及连带责任。

基金托管人中国银行股份有限公司根据本基金合同规定，于2025年1月21日复核了本报告中的财务指标、净值表现和投资组合报告等内容，保证复核内容不存在虚假记载、误导性陈述或者重大遗漏。

基金管理人承诺以诚实信用、勤勉尽责的原则管理和运用基金资产，但不保证基金一定盈利。

基金的过往业绩并不代表其未来表现。投资有风险，投资者在作出投资决策前应仔细阅读本基金的招募说明书。

本报告中财务资料未经审计。

本报告期自2024年10月1日起至2024年12月31日止。

## §2 基金产品概况

基金简称	汇安短债债券
基金主代码	006519
基金运作方式	契约型开放式
基金合同生效日	2018年11月07日
报告期末基金份额总额	64,829,705.59份
投资目标	本基金在严格控制投资组合风险和保持良好流动性的前提下，力争长期内实现超越业绩比较基准的投资回报。
投资策略	<p>1、债券投资策略</p> <p>在进行债券投资时，本基金将会考量利率预期策略、信用债券投资策略、套利交易策略和可转换债券投资策略，选择合适时机投资于低估的债券品种，通过积极主动管理，获得超额收益。</p> <p>2、资产支持证券投资策略</p> <p>本基金将分析资产支持证券的资产特征，估计违约率和提前偿付比率，并利用收益率曲线和期权定价模型，对资产支持证券进行估值。本基金将严格控制资产支持证券的总体投资规模并进行分散投资，以降低流动性风险。</p>
业绩比较基准	中债综合财富（1年以下）指数收益率×80%+

	一年期定期存款利率（税后）×20%		
风险收益特征	本基金为债券型基金，属证券投资基金中的较低风险品种，其长期平均预期风险和预期收益率低于股票型基金和混合型基金，高于货币市场基金。		
基金管理人	汇安基金管理有限责任公司		
基金托管人	中国银行股份有限公司		
下属分级基金的基金简称	汇安短债债券 A	汇安短债债券 C	汇安短债债券 E
下属分级基金的交易代码	006519	006520	006521
报告期末下属分级基金的份额总额	11,901,035.85 份	52,928,669.74 份	0.00份

### §3 主要财务指标和基金净值表现

#### 3.1 主要财务指标

单位：人民币元

主要财务指标	报告期(2024年10月01日 - 2024年12月31日)		
	汇安短债债券A	汇安短债债券C	汇安短债债券E
1.本期已实现收益	70,777.06	275,277.85	-
2.本期利润	55,214.91	209,586.00	-
3.加权平均基金份额本期利润	0.0044	0.0039	-
4.期末基金资产净值	12,897,764.33	56,552,770.74	-
5.期末基金份额净值	1.0838	1.0685	1.0479

注：1、本期已实现收益指基金本期利息收入、投资收益、其他收入（不含公允价值变动收益）扣除相关费用后的余额，本期利润为本期已实现收益加上本期公允价值变动收益。

2、所述基金业绩指标不包括持有人认购或交易基金的各项费用，计入费用后实际收益水平要低于所列数字。

#### 3.2 基金净值表现

##### 3.2.1 基金份额净值增长率及其与同期业绩比较基准收益率的比较

汇安短债债券A净值表现

阶段	净值增长	净值增长	业绩比较	业绩比较	①-③	②-④
----	------	------	------	------	-----	-----

	率①	率标准差 ②	基准收益 率③	基准收益 率标准差 ④		
过去三个月	0.42%	0.01%	0.61%	0.01%	-0.19%	0.00%
过去六个月	0.67%	0.01%	1.03%	0.01%	-0.36%	0.00%
过去一年	1.59%	0.01%	2.25%	0.01%	-0.66%	0.00%
过去三年	6.11%	0.01%	6.99%	0.01%	-0.88%	0.00%
过去五年	13.33%	0.02%	13.02%	0.03%	0.31%	-0.01%
自基金合同 生效起至今	18.50%	0.02%	17.74%	0.03%	0.76%	-0.01%

汇安短债债券C净值表现

阶段	净值增长 率①	净值增长 率标准差 ②	业绩比较 基准收益 率③	业绩比较 基准收益 率标准差 ④	①-③	②-④
过去三个月	0.37%	0.01%	0.61%	0.01%	-0.24%	0.00%
过去六个月	0.56%	0.01%	1.03%	0.01%	-0.47%	0.00%
过去一年	1.38%	0.01%	2.25%	0.01%	-0.87%	0.00%
过去三年	5.45%	0.01%	6.99%	0.01%	-1.54%	0.00%
过去五年	12.08%	0.02%	13.02%	0.03%	-0.94%	-0.01%
自基金合同 生效起至今	16.91%	0.02%	17.74%	0.03%	-0.83%	-0.01%

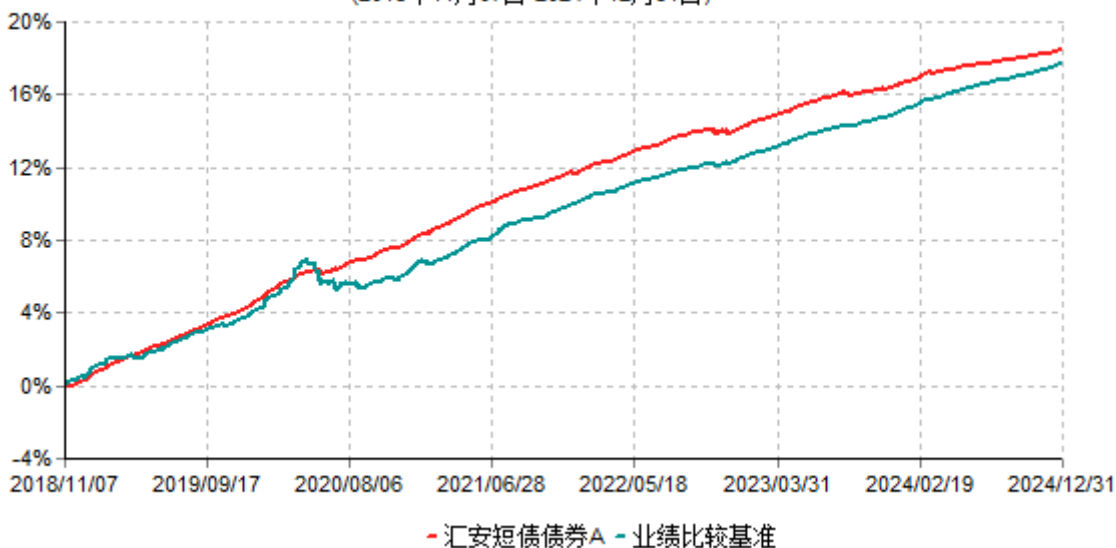
汇安短债债券E净值表现

阶段	净值增长 率①	净值增长 率标准差 ②	业绩比较 基准收益 率③	业绩比较 基准收益 率标准差 ④	①-③	②-④
过去三个月	0.00%	0.00%	0.61%	0.01%	-0.61%	-0.01%
过去六个月	0.00%	0.00%	1.03%	0.01%	-1.03%	-0.01%
过去一年	0.00%	0.00%	2.25%	0.01%	-2.25%	-0.01%
过去三年	0.63%	0.01%	6.99%	0.01%	-6.36%	0.00%
过去五年	4.63%	0.01%	13.02%	0.03%	-8.39%	-0.02%
自基金合同	9.39%	0.01%	17.74%	0.03%	-8.35%	-0.02%

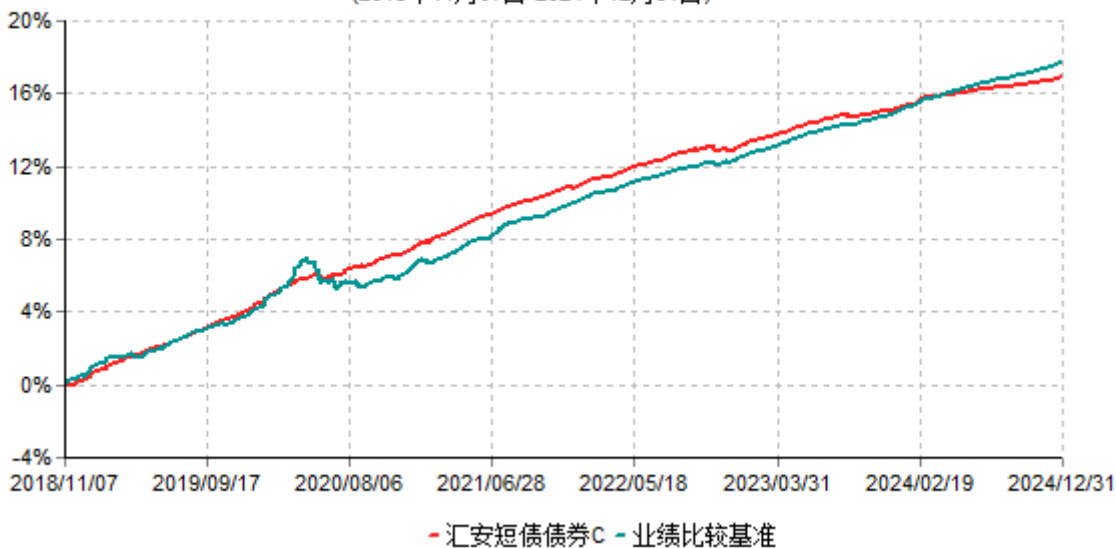
生效起至今						
-------	--	--	--	--	--	--

### 3.2.2 自基金合同生效以来基金累计净值增长率变动及其与同期业绩比较基准收益率变动的比较

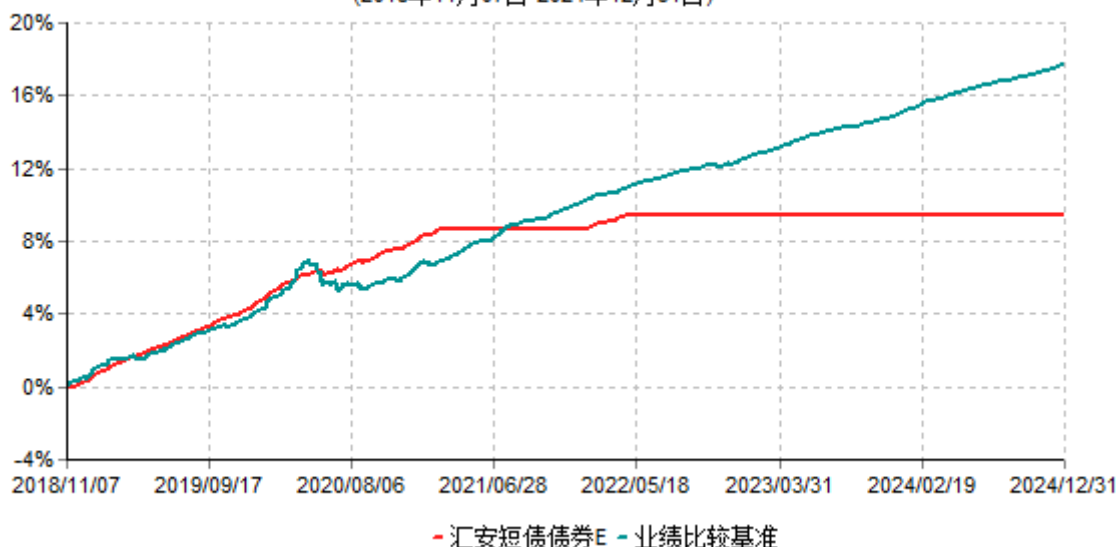
汇安短债债券A累计净值增长率与业绩比较基准收益率历史走势对比图  
(2018年11月07日-2024年12月31日)



汇安短债债券C累计净值增长率与业绩比较基准收益率历史走势对比图  
(2018年11月07日-2024年12月31日)



汇安短债债券E累计净值增长率与业绩比较基准收益率历史走势对比图  
(2018年11月07日-2024年12月31日)



## §4 管理人报告

### 4.1 基金经理（或基金经理小组）简介

姓名	职务	任本基金的基金经理期限		证券从业年限	说明
		任职日期	离任日期		
黄济宽	绝对收益组基金经理、本基金的基金经理	2020-04-29	-	12年	黄济宽先生，英国纽卡斯尔大学金融学硕士研究生，12年证券、基金行业从业经验。曾任西藏同信证券股份有限公司固定收益业务委员会产品管理总部投资主办人，新沃基金管理有限公司特定客户资产投资部投资经理，华创证券有限责任公司资产管理总部高级投资经理。2019年9月加入汇安基金管理有限责任公司，担任绝对收益组基金经理。2019年12月11日至2021年7月23日、2022年7月1日至2023年7月19日，任汇安嘉裕

					<p>纯债债券型证券投资基金基金经理；2020年4月29日至2021年7月23日，任汇安嘉源纯债债券型证券投资基金基金经理；2020年4月29日至2021年7月28日，任汇安嘉鑫纯债债券型证券投资基金基金经理；2020年4月29日至2021年7月28日，任汇安鼎利纯债债券型证券投资基金基金经理；2020年4月29日至2021年8月4日，任汇安嘉盛纯债债券型证券投资基金基金经理；2020年4月29日至2021年8月4日，任汇安裕和纯债债券型证券投资基金基金经理；2019年11月13日至2024年12月23日，任汇安裕华纯债定期开放债券型发起式证券投资基金基金经理；2023年6月29日至2024年12月23日，任汇安中证同业存单AAA指数7天持有期证券投资基金基金经理；2020年4月29日至今，任汇安短债债券型证券投资基金基金经理；2020年4月29日至今，任汇安中短债债券型证券投资基金基金经理；2022年3月10日至今，任汇安永利30天持有期短债债券型证券投资基金基金经理；2022年5月10日至今，任汇安永福90天持有期中短债债券型证券投资基金基金经理。</p>
王作舟	绝对收益组基金经	2024-12-23	-	5年	王作舟先生，清华大学金融

	理、本基金的基金经 理			<p>学硕士，5年证券、基金行业从业经验。2019年10月加入汇安基金管理有限责任公司任交易部债券交易员，现任绝对收益组基金经理。2023年7月19日至2024年12月23日，任汇安嘉裕纯债债券型证券投资基金基金经理；2023年2月10日至今，任汇安嘉汇纯债债券型证券投资基金基金经理；2023年7月11日至今，任汇安恒鑫12个月定期开放纯债债券型发起式证券投资基金基金经理；2023年9月28日至今，任汇安裕华纯债定期开放债券型发起式证券投资基金基金经理；2024年2月2日至今，任汇安永福90天持有期中短债债券型证券投资基金基金经理；2024年2月2日至今，任汇安中证同业存单AAA指数7天持有期证券投资基金基金经理；2024年3月13日至今，任汇安裕和纯债债券型证券投资基金基金经理；2024年10月8日至今，任汇安中短债债券型证券投资基金基金经理；2024年10月8日至今，任汇安永利30天持有期短债债券型证券投资基金基金经理；2024年12月23日至今，任汇安短债债券型证券投资基金基金经理。</p>
--	----------------	--	--	---

上述任职日期、离任日期根据本基金管理人对外披露的任免日期填写。证券从业的含义遵从行业协会相关规定。



#### 4.1.1 期末兼任私募资产管理计划投资经理的基金经理同时管理的产品情况

本报告期末本基金的基金经理无兼任私募资产管理计划投资经理的情况。

#### 4.2 管理人对报告期内本基金运作合规守信情况的说明

本报告期内，本基金管理人严格遵守《中华人民共和国证券投资基金法》等有关法律法规及基金合同、招募说明书等有关基金法律文件的规定，依照诚实信用、勤勉尽责的原则管理和运用基金资产，在控制风险的基础上，为基金份额持有人谋求最大利益，无损害基金份额持有人利益的行为。

#### 4.3 公平交易专项说明

##### 4.3.1 公平交易制度的执行情况

报告期内，基金管理人严格执行证监会《证券投资基金管理公司公平交易制度指导意见》和公司内部公平交易制度，完善相应制度及流程，通过系统和人工等方式在各环节严格控制交易公平执行，确保公平交易原则的实现。基金管理人公平对待旗下管理的所有投资组合，报告期内公平交易制度得到良好的贯彻执行，未发现存在违反公平交易原则的情况。

##### 4.3.2 异常交易行为的专项说明

基金管理人严格控制不同投资组合之间的同日反向交易，禁止可能导致不公平交易和利益输送的同日反向交易。本报告期内，本基金未发现可能的异常交易情况，不存在所有投资组合参与的交易所公开竞价同日反向交易成交较少的单边成交量超过该证券当日成交量的5%的情况。

#### 4.4 报告期内基金的投资策略和运作分析

债券市场在经历了9月底最后一周快速调整后，进入四季度以来收益率整体从季度初高点单边下行。分阶段来看，在政策预期和权益市场情绪的影响下，十月份债券收益率先下后横盘，全月窄幅波动；进入到十一月随着美国大选和人大常委会落地，受供给压力影响债券在中上旬表现偏弱，随后随着政策逐步落地后进入真空期，债券收益率开始加速回落；而进入到十二月受到同业自律机制和货币政策表态转变的影响，机构开始抢跑配置行情，债券收益率快速大幅下行至新低。

受规模因素影响，本基金报告期内以1年以内利率债和逆回购的组合保持账户流动性。

#### 4.5 报告期内基金的业绩表现

截至报告期末汇安短债债券A基金份额净值为1.0838元，本报告期内，该类基金份额净值增长率为0.42%，同期业绩比较基准收益率为0.61%；截至报告期末汇安短债债券C基金份额净值为1.0685元，本报告期内，该类基金份额净值增长率为0.37%，同期业绩

比较基准收益率为0.61%；截至报告期末汇安短债债券E基金份额净值为1.0479元，本报告期内，该类基金份额净值增长率为0.00%，同期业绩比较基准收益率为0.61%。

#### 4.6 报告期内基金持有人数或基金资产净值预警说明

本报告期内，本基金未出现连续二十个工作日基金份额持有人数量不满二百人或者基金资产净值低于五千万元的情形。

### §5 投资组合报告

#### 5.1 报告期末基金资产组合情况

序号	项目	金额(元)	占基金总资产的比例 (%)
1	权益投资	-	-
	其中：股票	-	-
2	基金投资	-	-
3	固定收益投资	59,715,359.66	85.81
	其中：债券	59,715,359.66	85.81
	资产支持证券	-	-
4	贵金属投资	-	-
5	金融衍生品投资	-	-
6	买入返售金融资产	8,001,204.91	11.50
	其中：买断式回购的买入返售金融资产	-	-
7	银行存款和结算备付金合计	1,724,762.36	2.48
8	其他资产	151,899.43	0.22
9	合计	69,593,226.36	100.00

#### 5.2 报告期末按行业分类的股票投资组合

##### 5.2.1 报告期末按行业分类的境内股票投资组合

本基金本报告期末未持有股票。

##### 5.2.2 报告期末按行业分类的港股通投资股票投资组合

本基金本报告期末未持有港股通股票。

#### 5.3 报告期末按公允价值占基金资产净值比例大小排序的前十名股票投资明细

本基金本报告期末未持有股票。

#### 5.4 报告期末按债券品种分类的债券投资组合

序号	债券品种	公允价值(元)	占基金资产净值比例 (%)
1	国家债券	18,555,533.97	26.72
2	央行票据	-	-
3	金融债券	41,159,825.69	59.26
	其中：政策性金融债	41,159,825.69	59.26
4	企业债券	-	-
5	企业短期融资券	-	-
6	中期票据	-	-
7	可转债（可交换债）	-	-
8	同业存单	-	-
9	其他	-	-
10	合计	59,715,359.66	85.98

#### 5.5 报告期末按公允价值占基金资产净值比例大小排序的前五名债券投资明细

序号	债券代码	债券名称	数量（张）	公允价值(元)	占基金资产净值比例 (%)
1	150205	15国开05	100,000	10,371,565.57	14.93
2	200203	20国开03	100,000	10,322,057.38	14.86
3	200212	20国开12	100,000	10,271,476.71	14.79
4	230302	23进出02	100,000	10,194,726.03	14.68
5	019733	24国债02	100,000	10,191,112.33	14.67

**5.6 报告期末按公允价值占基金资产净值比例大小排序的前十名资产支持证券投资明细**  
 本基金本报告期末未持有资产支持证券。

**5.7 报告期末按公允价值占基金资产净值比例大小排序的前五名贵金属投资明细**  
 本基金本报告期末未持有贵金属。

**5.8 报告期末按公允价值占基金资产净值比例大小排序的前五名权证投资明细**  
 本基金本报告期末未持有权证。

**5.9 报告期末本基金投资的股指期货交易情况说明**

**5.9.1 报告期末本基金投资的股指期货持仓和损益明细**

本基金本报告期末未持有股指期货。

### 5.9.2 本基金投资股指期货的投资政策

本基金本报告期末未投资股指期货。

## 5.10 报告期末本基金投资的国债期货交易情况说明

### 5.10.1 本期国债期货投资政策

本基金本报告期末未投资国债期货。

### 5.10.2 报告期末本基金投资的国债期货持仓和损益明细

本基金本报告期末未持有国债期货。

### 5.10.3 本期国债期货投资评价

本基金本报告期末未投资国债期货。

## 5.11 投资组合报告附注

### 5.11.1 本基金投资的前十名证券的发行主体本期受到调查以及处罚的情况的说明

本基金投资的前十名证券的发行主体中，国家开发银行在本报告编制前一年内曾受监管部门处罚，本基金对上述主体发行的相关证券的投资决策程序符合相关法律法规及基金合同的要求。

本基金投资的其余前十名证券的发行主体本期未出现被监管部门立案调查，或在报告编制日前一年内受到公开谴责、处罚的情形。

### 5.11.2 本基金本报告期末未投资股票，不存在投资的前十名股票超出基金合同规定的备选股票库的情形。

### 5.11.3 其他资产构成

序号	名称	金额(元)
1	存出保证金	4,341.35
2	应收证券清算款	883.29
3	应收股利	-
4	应收利息	-
5	应收申购款	146,674.79
6	其他应收款	-
7	其他	-
8	合计	151,899.43

**5.11.4 报告期末持有的处于转股期的可转换债券明细**

本基金本报告期末未持有处于转股期的可转换债券。

**5.11.5 报告期末前十名股票中存在流通受限情况的说明**

本基金本报告期末未持有股票。

**5.11.6 投资组合报告附注的其他文字描述部分**

由于四舍五入的原因，分项之和与合计项之间可能存在尾差。

**§6 开放式基金份额变动**

单位：份

	汇安短债债券A	汇安短债债券C	汇安短债债券E
报告期期初基金份额总额	13,532,769.41	57,890,343.45	-
报告期期间基金总申购份额	1,409,421.60	4,152,076.96	-
减：报告期期间基金总赎回份额	3,041,155.16	9,113,750.67	-
报告期期间基金拆分变动份额（份额减少以“-”填列）	-	-	-
报告期期末基金份额总额	11,901,035.85	52,928,669.74	-

注：总申购份额含红利再投、转换入份额；总赎回份额含转换出份额。

**§7 基金管理人运用固有资金投资本基金情况**

**7.1 基金管理人持有本基金份额变动情况**

无。

**7.2 基金管理人运用固有资金投资本基金交易明细**

无。

**§8 影响投资者决策的其他重要信息**

**8.1 报告期内单一投资者持有基金份额比例达到或超过20%的情况**

本基金本报告期内未存在单一基金份额持有人持有基金份额比例达到或超过20%的情况。

## §9 备查文件目录

### 9.1 备查文件目录

- (1) 中国证监会批准汇安短债债券型证券投资基金募集的文件
- (2) 《汇安短债债券型证券投资基金基金合同》
- (3) 《汇安短债债券型证券投资基金招募说明书》
- (4) 《汇安短债债券型证券投资基金托管协议》
- (5) 基金管理人业务资格批件、营业执照
- (6) 在规定报刊及规定网站上披露的各项公告
- (7) 中国证监会规定的其他文件

### 9.2 存放地点

北京市东城区东直门南大街5号中青旅大厦13层  
上海市虹口区东大名路501白玉兰大厦36层

### 9.3 查阅方式

投资者可到基金管理人的办公场所及网站免费查阅备查文件，在支付工本费后，可在合理时间内取得上述文件的复制件或复印件。

投资者对本报告如有疑问，可咨询本基金管理人汇安基金管理有限责任公司，客户服务中心电话010-56711690。

公司网站：<http://www.huianfund.cn>

汇安基金管理有限责任公司  
2025年01月22日