

诺德短债债券型证券投资基金 2024 年年度报告

2024 年 12 月 31 日

基金管理人：诺德基金管理有限公司

基金托管人：招商证券股份有限公司

送出日期：2025 年 3 月 29 日

§ 1 重要提示及目录

1.1 重要提示

基金管理人的董事会、董事保证本报告所载资料不存在虚假记载、误导性陈述或重大遗漏，并对其内容的真实性、准确性和完整性承担个别及连带的法律责任。本年度报告已经三分之二以上独立董事签字同意，并由董事长签发。

基金托管人招商证券股份有限公司根据本基金合同规定，于 2025 年 3 月 24 日复核了本报告中的财务指标、净值表现、利润分配情况、财务会计报告、投资组合报告等内容，保证复核内容不存在虚假记载、误导性陈述或者重大遗漏。

基金管理人承诺以诚实信用、勤勉尽责的原则管理和运用基金资产，但不保证基金一定盈利。

基金的过往业绩并不代表其未来表现。投资有风险，投资者在作出投资决策前应仔细阅读本基金的招募说明书及其更新。

本报告期自 2024 年 01 月 01 日起至 12 月 31 日止。

1.2 目录

§ 1 重要提示及目录	2
1.1 重要提示	2
1.2 目录	3
§ 2 基金简介	5
2.1 基金基本情况	5
2.2 基金产品说明	5
2.3 基金管理人和基金托管人	5
2.4 信息披露方式	6
2.5 其他相关资料	6
§ 3 主要财务指标、基金净值表现及利润分配情况	6
3.1 主要会计数据和财务指标	6
3.2 基金净值表现	9
3.3 过去三年基金的利润分配情况	13
§ 4 管理人报告	13
4.1 基金管理人及基金经理情况	13
4.2 管理人对报告期内本基金运作合规守信情况的说明	15
4.3 管理人对报告期内公平交易情况的专项说明	15
4.4 管理人对报告期内基金的投资策略和业绩表现的说明	17
4.5 管理人对宏观经济、证券市场及行业走势的简要展望	17
4.6 管理人内部有关本基金的监察稽核工作情况	18
4.7 管理人对报告期内基金估值程序等事项的说明	18
4.8 管理人对报告期内基金利润分配情况的说明	19
4.9 报告期内管理人对本基金持有人数或基金资产净值预警情形的说明	19
§ 5 托管人报告	19
5.1 报告期内本基金托管人合规守信情况声明	19
5.2 托管人对报告期内本基金投资运作合规守信、净值计算、利润分配等情况的说明	19
5.3 托管人对本年度报告中财务信息等内容的真实、准确和完整发表意见	19
§ 6 审计报告	19
6.1 审计报告基本信息	19
6.2 审计报告的基本内容	20
§ 7 年度财务报表	21
7.1 资产负债表	21
7.2 利润表	23
7.3 净资产变动表	24
7.4 报表附注	26
§ 8 投资组合报告	59

8.1 期末基金资产组合情况	59
8.2 报告期末按行业分类的股票投资组合	60
8.3 期末按公允价值占基金资产净值比例大小排序的所有股票投资明细	60
8.4 报告期内股票投资组合的重大变动	60
8.5 期末按债券品种分类的债券投资组合	60
8.6 期末按公允价值占基金资产净值比例大小排序的前五名债券投资明细	60
8.7 期末按公允价值占基金资产净值比例大小排序的所有资产支持证券投资明细	61
8.8 报告期末按公允价值占基金资产净值比例大小排序的前五名贵金属投资明细	61
8.9 期末按公允价值占基金资产净值比例大小排序的前五名权证投资明细	61
8.10 报告期末本基金投资的国债期货交易情况说明	61
8.11 投资组合报告附注	61
§ 9 基金份额持有人信息	62
9.1 期末基金份额持有人户数及持有人结构	62
9.2 期末基金管理人的从业人员持有本基金的情况	62
9.3 期末基金管理人的从业人员持有本开放式基金份额总量区间情况	62
9.4 期末兼任私募资产管理计划投资经理的基金经理本人及其直系亲属持有本人管理的产品情况	63
§ 10 开放式基金份额变动	63
§ 11 重大事件揭示	63
11.1 基金份额持有人大会决议	63
11.2 基金管理人、基金托管人的专门基金托管部门的重大人事变动	63
11.3 涉及基金管理人、基金财产、基金托管业务的诉讼	64
11.4 基金投资策略的改变	64
11.5 为基金进行审计的会计师事务所情况	64
11.6 管理人、托管人及其高级管理人员受稽查或处罚等情况	64
11.7 基金租用证券公司交易单元的有关情况	64
11.8 其他重大事件	65
§ 12 影响投资者决策的其他重要信息	69
12.1 报告期内单一投资者持有基金份额比例达到或超过 20%的情况	69
12.2 影响投资者决策的其他重要信息	69
§ 13 备查文件目录	69
13.1 备查文件目录	69
13.2 存放地点	70
13.3 查阅方式	70

§ 2 基金简介

2.1 基金基本情况

基金名称	诺德短债债券型证券投资基金		
基金简称	诺德短债		
基金主代码	005350		
基金运作方式	契约型开放式		
基金合同生效日	2019 年 1 月 25 日		
基金管理人	诺德基金管理有限公司		
基金托管人	招商证券股份有限公司		
报告期末基金份额总额	3,617,538,505.19 份		
基金合同存续期	不定期		
下属分级基金的基金简称	诺德短债 A	诺德短债 C	诺德短债 D
下属分级基金的交易代码	005350	007920	022413
报告期末下属分级基金的份额总额	1,878,002,311.71 份	1,725,918,083.12 份	13,618,110.36 份

2.2 基金产品说明

投资目标	本基金在严格控制风险和保持良好流动性的前提下，力争实现超越业绩比较基准的投资收益。
投资策略	本基金将通过研究分析宏观经济发展形势、政府的政策导向和市场资金供求关系，形成对利率和债券类产品风险溢价走势的合理预期，并在此基础上通过对各种债券品种进行相对价值分析，综合考虑收益率、流动性、信用风险和对利率变化的敏感性等因素，主动构建和调整投资组合，在有效管理风险、保持资产较高流动性的基础上，实现超过比较基准的稳定回报。
业绩比较基准	中债综合财富（1 年以下）指数收益率
风险收益特征	本基金为债券型基金，其预期风险和预期收益低于股票型基金和混合型基金，高于货币市场基金。

2.3 基金管理人和基金托管人

项目	基金管理人	基金托管人
名称	诺德基金管理有限公司	招商证券股份有限公司
信息披露负责人	姓名	邵天婷
	联系电话	021-68985056
	电子邮箱	tianting.shao@nuodefund.com
客户服务电话	400-888-0009	95565
传真	021-68985121	0755-82960794
注册地址	中国（上海）自由贸易试验区富城路 99 号 18 层	深圳市福田区福田街道福华一路 111 号
办公地址	中国（上海）自由贸易试验区富	深圳市福田区福田街道福华一

	城路 99 号震旦国际大楼 18 层	路 111 号
邮政编码	200120	518000
法定代表人	潘福祥	霍达

2.4 信息披露方式

本基金选定的信息披露报纸名称	《证券时报》
登载基金年度报告正文的管理人互联网网址	www.nuodefund.com
基金年度报告备置地点	基金管理人及基金托管人住所

2.5 其他相关资料

项目	名称	办公地址
会计师事务所	安永华明会计师事务所（特殊普通合伙）	北京市东城区东长安街 1 号东方广场安永大楼 17 层
注册登记机构	诺德基金管理有限公司	中国（上海）自由贸易试验区富城路 99 号震旦国际大楼 18 层

§ 3 主要财务指标、基金净值表现及利润分配情况

3.1 主要会计数据和财务指标

金额单位：人民币元

3.1.1 期间数据和指标	2024 年			2023 年			2022 年		
	诺德短债 A	诺德短债 C	诺德短债 D	诺德短债 A	诺德短债 C	诺德短债 D	诺德短债 A	诺德短债 C	诺德短债 D
2024 年 11 月 6 日（基金合同生效日）-2024 年 12 月 31 日									
本期已实现收益	89,020,819.84	148,434,182.16	57,916.08	14,999,978.81	59,380,718.06	-	8,206.52	557,255.78	-
本期利润	80,688,263.87	151,967,234.21	84,615.65	20,892,705.24	77,747,494.86	-	6,515.79	387,262.45	-

加权平均基金份额本期利润	0.0315	0.0350	0.0082	0.0474	0.0434	-	0.0190	0.0138	-
本期加权平均净值利润率	2.79%	3.10%	0.72%	4.33%	3.94%	-	1.80%	1.30%	-
本期基金份额净值增长率	3.15%	3.04%	0.77%	4.66%	4.59%	-	1.80%	2.17%	-
3.1.2 期末数据和指标	2024 年末			2023 年末			2022 年末		
期	269,303,7	252,479,0	1,952,3	139,047,4	475,254,5	-	30,16	12,107,4	-

末可供分配利润	92.56	46.03	46.00	55.68	54.13		3.88	27.12	
期末可供分配基金份额利润	0.1434	0.1463	0.1434	0.1085	0.1125	-	0.0591	0.0637	-
期末基金资产净值	2,147,306,104.27	1,978,397,129.15	15,570,456.36	1,420,669,928.11	4,700,839,174.40	-	540,788.39	202,125,008.20	-
期末基金份额净值	1.1434	1.1463	1.1434	1.1085	1.1125	-	1.0591	1.0637	-
3.1.3 累计期末指标	2024 年末			2023 年末			2022 年末		
基	14.34%	13.08%	0.77%	10.85%	9.75%	-	5.91%	4.93%	-

金 份 额 累 计 净 值 增 长 率									
--	--	--	--	--	--	--	--	--	--

注：1、 本期已实现收益指基金本期利息收入、投资收益、其他收入（不含公允价值变动收益）扣除相关费用和信用减值损失后的余额，本期利润为本期已实现收益加上本期公允价值变动收益。

2、 期末可供分配利润，采用期末资产负债表中未分配利润与未分配利润中已实现部分的孰低数（为期末余额，不是当期发生数）。表中的“期末”均指报告期最后一日，无论该日是否为开放日或交易所的交易日。

3、 所述基金业绩指标不包括持有人认购或交易基金的各项费用，计入费用后实际收益水平要低于所列数字。

4、 本基金合同生效日为 2019 年 1 月 25 日。

5、 本基金自 2024 年 11 月 6 日起新增 D 类份额。

3.2 基金净值表现

3.2.1 基金份额净值增长率及其与同期业绩比较基准收益率的比较

诺德短债 A

阶段	份额净值增长率①	份额净值增长率标准差②	业绩比较基准收益率③	业绩比较基准收益率标准差④	①-③	②-④
过去三个月	0.84%	0.04%	0.66%	0.01%	0.18%	0.03%
过去六个月	1.06%	0.03%	1.10%	0.01%	-0.04%	0.02%
过去一年	3.15%	0.03%	2.44%	0.01%	0.71%	0.02%
过去三年	9.90%	0.03%	7.60%	0.01%	2.30%	0.02%
过去五年	12.05%	0.03%	13.40%	0.01%	-1.35%	0.02%
自基金合同生效起至今	14.34%	0.03%	16.85%	0.01%	-2.51%	0.02%

诺德短债 C

阶段	份额净值	份额净值增	业绩比较	业绩比较基	①-③	②-④
----	------	-------	------	-------	-----	-----

	增长率①	长率标准差 ②	基准收益 率③	准收益率标 准差④		
过去三个月	0.82%	0.03%	0.66%	0.01%	0.16%	0.02%
过去六个月	1.01%	0.03%	1.10%	0.01%	-0.09%	0.02%
过去一年	3.04%	0.03%	2.44%	0.01%	0.60%	0.02%
过去三年	10.10%	0.04%	7.60%	0.01%	2.50%	0.03%
过去五年	11.62%	0.03%	13.40%	0.01%	-1.78%	0.02%
自基金份额运作 日至今	13.08%	0.04%	14.60%	0.01%	-1.52%	0.03%

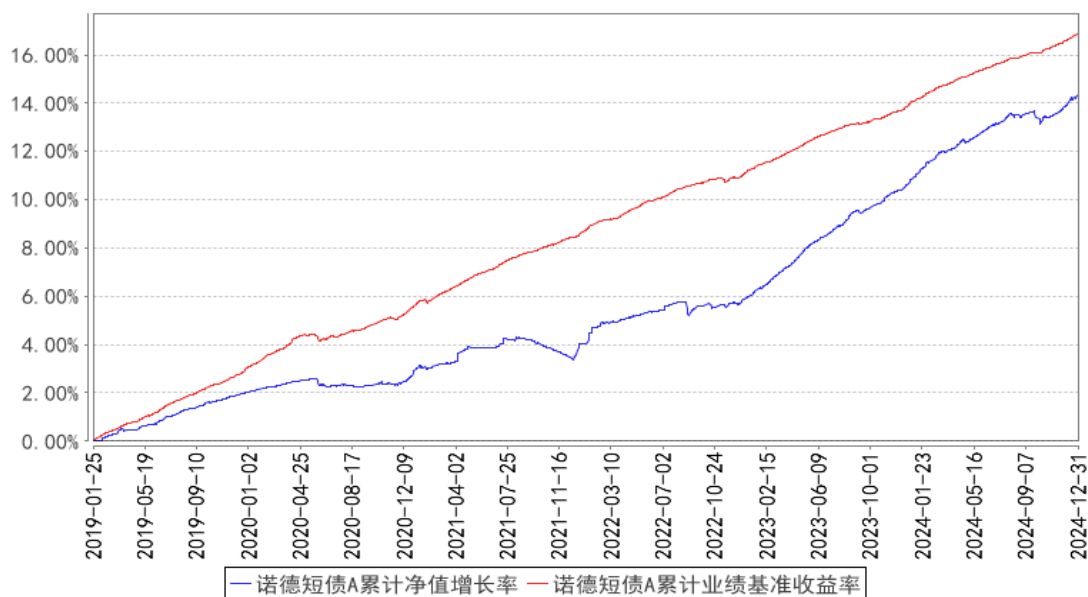
诺德短债 D

阶段	份额净值 增长率①	份额净值增 长率标准差 ②	业绩比较 基准收益 率③	业绩比较基 准收益率标 准差④	①-③	②-④
自基金份额运作 日至今	0.77%	0.03%	0.44%	0.01%	0.33%	0.02%

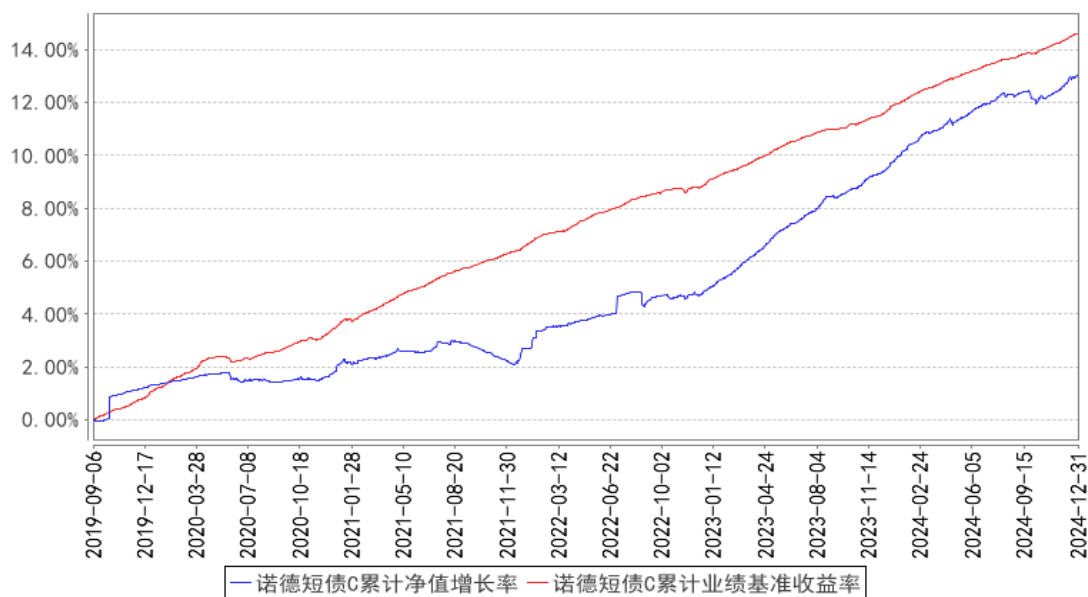
注：本基金的业绩比较基准为中债综合财富(1年以下)指数收益率，本基金从2019年9月6日起新增C类份额，本基金从2024年11月6日起新增D类份额。

3.2.2 自基金合同生效以来基金份额累计净值增长率变动及其与同期业绩比较基准收益率变动的比较

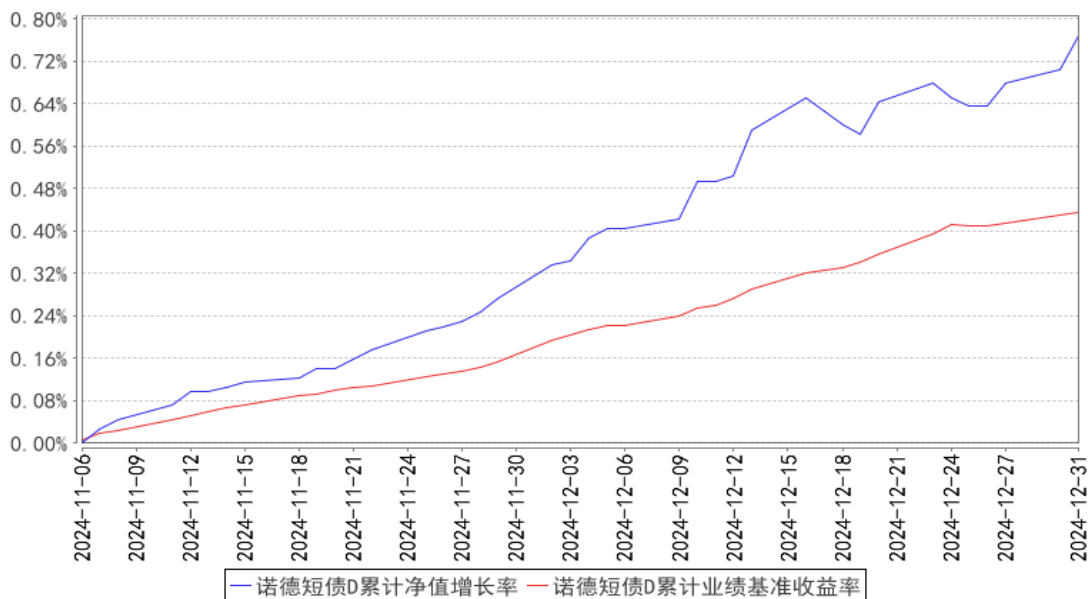
诺德短债A累计净值增长率与同期业绩比较基准收益率的历史走势对比图



诺德短债C累计净值增长率与同期业绩比较基准收益率的历史走势对比图



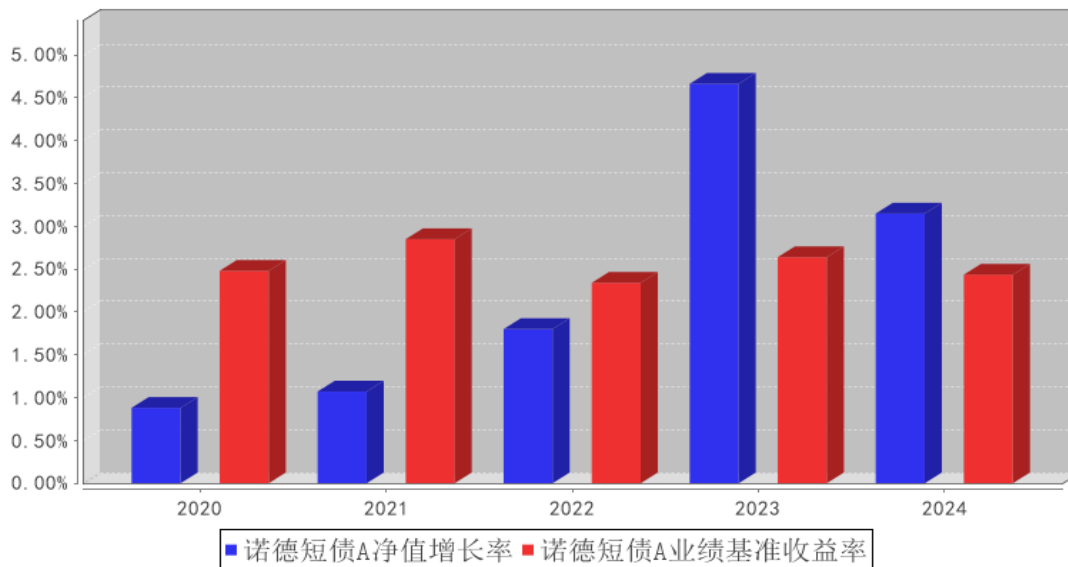
诺德短债D累计净值增长率与同期业绩比较基准收益率的历史走势对比图



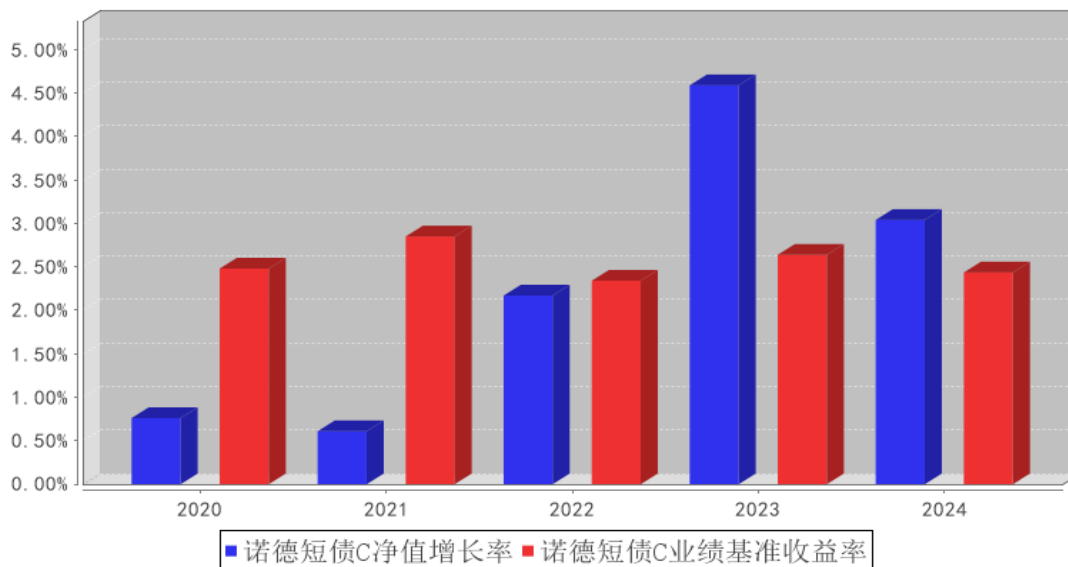
注：本基金成立于 2019 年 1 月 25 日，图示时间段为 2019 年 1 月 25 日至 2024 年 12 月 31 日。
 本基金建仓期间自 2019 年 1 月 25 日至 2019 年 7 月 24 日，报告期结束资产配置比例符合本基金基金合同规定。
 本基金从 2019 年 9 月 6 日起新增 C 类份额，C 类份额自 2019 年 9 月 6 日起存续。
 本基金从 2024 年 11 月 6 日起新增 D 类份额，D 类份额自 2024 年 11 月 6 日起存续。

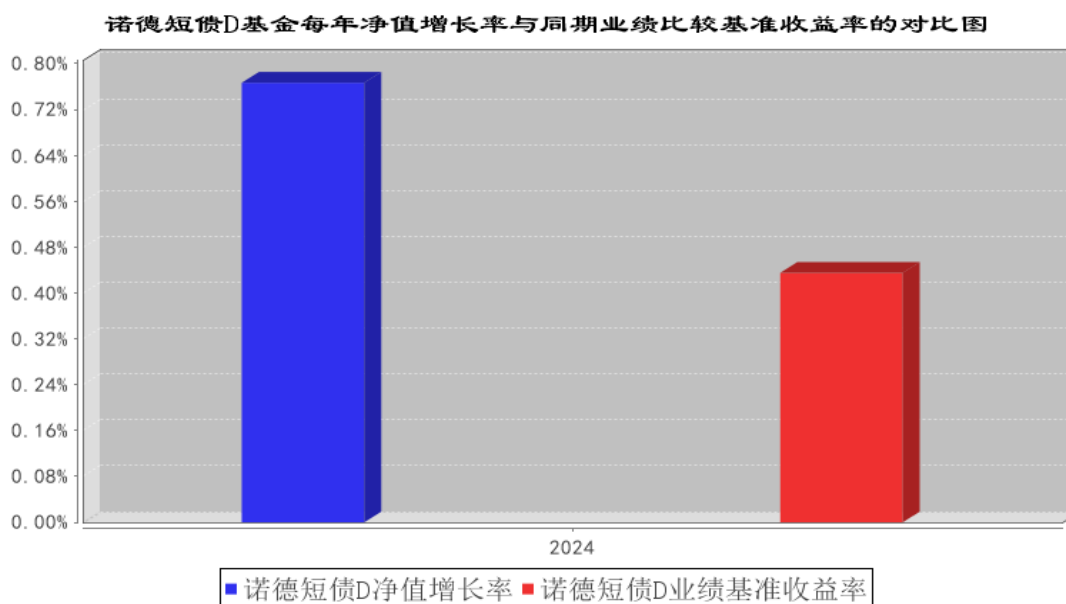
3.2.3 过去五年基金每年净值增长率及其与同期业绩比较基准收益率的比较

诺德短债A基金每年净值增长率与同期业绩比较基准收益率的对比图



诺德短债C基金每年净值增长率与同期业绩比较基准收益率的对比图





注：本图为过去五年/自基金合同生效以来的基金净值增长率与业绩基准收益率比较，基金合同生效当年净值增长率和同期业绩比较基准收益率按实际存续期计算。

3.3 过去三年基金的利润分配情况

本基金成立于2019年1月25日，自基金合同生效以来未发生利润分配事项。

§ 4 管理人报告

4.1 基金管理人及基金经理情况

4.1.1 基金管理人及其管理基金的经验

诺德基金管理有限公司经中国证监会证监基金字[2006]88号文批准设立。公司股东为天府清源控股有限公司和北京天朗云创信息技术有限公司，注册地为上海，注册资本为1亿元人民币。截至本报告期末，公司管理了四十只开放式基金：诺德价值优势混合型证券投资基金、诺德主题灵活配置混合型证券投资基金、诺德增强收益债券型证券投资基金、诺德成长优势混合型证券投资基金、诺德中小盘混合型证券投资基金、诺德周期策略混合型证券投资基金、诺德货币市场基金、诺德成长精选灵活配置混合型证券投资基金、诺德新享灵活配置混合型证券投资基金、诺德新盛灵活配置混合型证券投资基金、诺德量化蓝筹增强混合型证券投资基金、诺德新宜灵活配置混合型证券投资基金、诺德新旺灵活配置混合型证券投资基金、诺德天富灵活配置混合型证券投资基金、诺德消费升级灵活配置混合型证券投资基金、诺德量化核心灵活配置混合型证券投资基金、诺德短债债券型证券投资基金、诺德新生活混合型证券投资基金、诺德策略精选混合型证券投资基金、诺德中证研发创新100指数型证券投资基金、诺德大类精选配置三个月定期开放混合型基金中基金（FOF）、诺德汇盈纯债一年定期开放债券型发起式证券投资基金、诺德安盈纯债债

券型证券投资基金、诺德安瑞 39 个月定期开放债券型证券投资基金、诺德量化优选 6 个月持有期混合型证券投资基金、诺德安鸿纯债债券型证券投资基金、诺德品质消费 6 个月持有期混合型证券投资基金、诺德优势产业混合型证券投资基金、诺德安盛纯债债券型证券投资基金、诺德兴远优选一年持有期混合型证券投资基金、诺德价值发现一年持有期混合型证券投资基金、诺德量化先锋一年持有期混合型证券投资基金、诺德新能源汽车混合型证券投资基金、诺德安元纯债债券型证券投资基金、诺德策略回报股票型证券投资基金、诺德兴新趋势混合型证券投资基金、诺德中短债债券型证券投资基金、诺德惠享稳健三个月持有期混合型基金中基金（FOF）、诺德安承利率债债券型证券投资基金、诺德中证同业存单 AAA 指数 7 天持有期证券投资基金。

4.1.2 基金经理（或基金经理小组）及基金经理助理简介

姓名	职务	任本基金的基金经理（助理）期限		证券从业年限	说明
		任职日期	离任日期		
景辉	本基金基金经理、诺德增强收益债券型证券投资基金、诺德安盈纯债债券型证券投资基金、诺德安瑞 39 个月定期开放债券型证券投资基金、诺德安元纯债债券型证券投资基金、诺德中短债债券型证券投资基金的基金经理	2019 年 1 月 25 日	-	11 年	上海财经大学金融学硕士。2005 年 2 月至 2017 年 4 月期间，先后任职于金川集团、浙江银监局、杭州银行股份有限公司。2017 年 5 月加入诺德基金管理有限公司，从事投资研究工作，具有基金从业资格。
王宪彪	本基金基金经理、诺德安盛	2022 年 6 月 6 日	-	8 年	上海财经大学国际商务硕士。历任上海银行股份有限公司信用风险分析、浦银安盛基金管理有限公司销售经理、上海赞庚投

	纯债债券型证券投资基金基金经理				资集团有限公司信用研究员、一默（上海）资产管理有限公司投资经理。2018 年 12 月加入诺德基金管理有限公司，担任债券研究员，具有基金从业资格。
徐娟	本基金基金经理、诺德中短债债券型证券投资基金基金经理	2023 年 6 月 20 日	-	14 年	上海财经大学财政学硕士。历任东北证券股份有限公司行业研究分析师、中诚信证券评估有限公司信用研究部高级分析师、上海人寿保险股份有限公司资产管理中心信评负责人、西部利得基金管理有限公司专户固收副总经理。2022 年 11 月加入诺德基金管理有限公司，现任债券投资部副总监，具有基金从业资格。

注：1、对基金的首任基金经理，其“任职日期”为基金合同生效日；除首任基金经理外，“任职日期”为本公司总经理办公会作出决定并履行必要备案程序后对外公告的任职日期；“离任日期”为本公司总经理办公会作出决定并履行必要备案程序后对外公告的离任日期。

2、证券从业的含义遵从行业协会《证券业从业人员资格管理办法》的相关规定。

4.1.3 期末兼任私募资产管理计划投资经理的基金经理同时管理的产品情况

无。

4.1.4 基金经理薪酬机制

公司用职级管理相关规定作为薪酬管理机制，根据员工不同的工作内容及工作表现，设立不同职务等级。基金经理作为公司运营的核心，设立单独职级序列。基金经理薪酬严格按照职级管理相关规定进行管理。同时，公司根据有关法规要求，建立薪酬递延机制。

4.2 管理人对报告期内本基金运作合规守信情况的说明

本报告期内，本基金管理人严格遵守基金合同、《证券投资基金法》、《公开募集证券投资基金运作管理办法》等法律、法规和监管部门的相关规定，依照诚实信用、勤勉尽责、安全高效的原则管理和运用基金资产，在认真控制投资风险的基础上，为基金份额持有人谋取最大利益，没有损害基金份额持有人利益的行为。

4.3 管理人对报告期内公平交易情况的专项说明

4.3.1 公平交易制度和控制方法

为保证各类受托投资资金的安全，保证本公司各项资产管理业务的正常运行，维护投资者的合法权益，根据《中华人民共和国证券投资基金法》、《证券投资基金管理公司管理办法》、《证券投资基金管理公司公平交易制度指导意见》等法律、法规、规范性文件的规定，基金管理人制定并实施了《诺德基金管理有限公司公平交易管理办法》，确保在投资管理活动中公平对待所有投资组合，严防直接或者通过与第三方的交易安排在不同投资组合之间进行利益输送，其规范的范围

包括境内上市股票、债券的一级市场申购、二级市场交易等投资管理活动，同时包括授权、研究分析、投资决策、交易执行、业绩评估等投资管理活动相关的各个环节。具体的控制措施包括：

一、实施信息隔离制度：公司建立投资组合投资信息的管理及保密制度，不同投资组合经理之间的持仓和交易等重大非公开投资信息相互隔离；

二、公平分享研究分析报告：所有研究报告均在公司内网平台上发布，但是禁止在其他公开渠道发布，各组合经理同步获取研究分析报告资料；

三、严格控制同日反向交易：原则上禁止不同投资组合之间的同日反向交易，确实由于投资组合的投资决策或流动性等需要而发生的同日反向交易，相关投资组合经理应向投资决策委员会提供决策依据并留存记录备案；

四、公平执行交易指令：（1）交易员对于接收到的交易指令依照时间优先、价格优先的顺序执行。在执行多个投资组合在同一时点就同一证券下达的相同方向的投资指令时，除需经过公平性审核的例外指令外，必须开启系统的公平交易开关；（2）不同投资组合参与银行间市场交易、交易所大宗交易等非集中竞价交易，对于需要分配交易量的交易，应当填写《公平交易审批表》，按比例分配的原则实施分配，保证不同投资组合获得公平的交易机会；（3）对于部分债券一级市场申购、非公开发行股票申购等以公司名义进行的交易，各投资组合经理应在交易前独立地确定各投资组合的交易价格和数量，集中交易室应按照价格优先、比例分配的原则对交易结果进行分配；（4）对于由于特殊原因无法通过投资交易系统公平交易模块分配的交易，应当实施公平性审核，填写《公平交易审批表》，报公司投资总监或分管投资的高管审批后实施。

五、实施事前审核和事后稽核：公司风险管理部门根据市场公认的第三方信息对各投资组合与交易对手之间议价交易的交易价格公允性进行事前审查，对不同投资组合同日和临近交易日的反向交易以及可能导致不公平交易和利益输送的异常交易行为进行监控，对不同投资组合临近交易日的同向交易的交易时机和交易价差进行事后分析。

4.3.2 公平交易制度的执行情况

本报告期内，公平交易制度总体执行情况良好。本公司在 2024 年各季度末对连续四个季度期间内、不同时间窗下（日内、3 日内、5 日内）公司管理的不同投资组合同向交易的交易价差进行专项分析。经 T 检验分析和贡献率分析，本投资组合与其他投资组合日内、3 日内、5 日内的同向交易不存在显著占优或占劣的情况，也未发现其他存在利益输送的情况。

4.3.2.1 增加执行的基金经理公平交易制度执行情况及公平交易管理情况

基金经理严格按照《证券投资基金管理公司公平交易制度指导意见》和公司公平交易相关制度要求执行，对公平交易进行管理，独立确定投资组合的交易价格和数量。报告期内，不存在违

反公平交易制度的情况。

4.3.3 异常交易行为的专项说明

公司根据中国证监会颁布的《证券投资基金管理公司公平交易制度指导意见》，制定了《诺德基金管理有限公司异常交易监控与报告管理办法》，明确公司对投资组合的同向与反向交易和其他日常交易行为进行监控，并对发现的异常交易行为进行报告。该办法覆盖异常交易的类型、界定标准、监控方法与识别程序、对异常交易的分析报告等内容并得到有效执行。本报告期内，本基金与其它组合之间未有参与交易所公开竞价同日反向交易成交较少的单边交易量超过该证券当日成交量 5%的交易，也未发现存在不公平交易的情况。

4.4 管理人对报告期内基金的投资策略和业绩表现的说明

4.4.1 报告期内基金投资策略和运作分析

2024 年中国经济整体处于修复阶段，内需欠佳、房地产投资较为疲软等问题仍然存在。政策端“宽货币+宽财政”组合发力，年内两次降准降息、推出超长期特别国债及化债政策以缓解地方债务压力，进行消费补贴和以旧换新等政策“组合拳”扩消费，宏观经济从 2024 年下半年政策发力后逐步复苏回暖。

债市方面，在“资产荒”与宽流动性驱动下，2024 年债市虽有短暂回调，但整体处于牛市行情。10 年期国债收益率从年初 2.56%震荡下行至年末 1.68%，主要驱动因素仍是基本面修复进度和监管政策波动。信用债受城投债供给收缩预期影响，上半年利差压缩，下半年因政策影响、理财赎回冲击、利率债涨幅更快等因素导致信用利差阶段性走阔。

报告期内，本基金配置品种以中高等级信用债、利率债和地方债为主，杠杆水平维持较低水平，整体净值表现较为平稳。

4.4.2 报告期内基金的业绩表现

截至 2024 年 12 月 31 日，诺德短债 A 份额净值为 1.1434 元，累计净值为 1.1434 元。本报告期基金份额净值增长率为 3.15%，同期业绩比较基准收益率为 2.44%。诺德短债 C 份额净值为 1.1463 元，累计净值为 1.1463 元。本报告期基金份额净值增长率为 3.04%，同期业绩比较基准收益率为 2.44%。诺德短债 D 份额净值为 1.1434 元，累计净值为 1.1434 元。本报告期基金份额净值增长率为 0.77%，同期业绩比较基准收益率为 0.44%。

4.5 管理人对宏观经济、证券市场及行业走势的简要展望

展望 2025 年，货币政策或定调“适度宽松”，预计年内降准降息将配合财政扩张继续发力“宽货币+宽财政”，化债政策持续推进也可能会促进地方政府债务置换压力边际缓解，但超长期利率债供给放量可能对机构行为有一定扰动。

债市方面，10 年期国债收益率或呈现宽幅震荡格局，短端或有一定下行空间。信用债“资产荒”延续，城投债供给收缩，信用利差低位波动的可能性较大，后续主要的风险点或在于超预期的理财赎回与股市分流资金引发的流动性风险。

综上所述，2025 年债市在政策宽松与经济弱修复的博弈中，波动性或将显著上升，但结构性机会仍存。本基金将继续积极跟踪市场变化，实时优化组合资产配置，在产品收益、流动性与回撤方面寻找动态平衡，努力为持有人带来相对稳健的投资收益。

4.6 管理人内部有关本基金的监察稽核工作情况

本报告期内，本基金管理人从保障基金份额持有人利益出发，继续加强了公司内部控制制度体系的建设，积极开展了风险管理及合规培训。公司内部设立专门的合规稽核部门，负责督促投资研究、市场营销、运营保障等业务部门合规运作，并实施定期和不定期检查，确保各项法规和公司管理制度的有效落实，发现潜在违规风险及时与相关业务部门沟通并向管理层报告，定期向公司董事会出具稽核报告。

在本报告期内，本基金管理人内部监察工作重点集中于以下几个方面：

(1) 根据公司业务发展情况以及基金监管法律、法规的要求，推动公司各部门完善规章制度和业务流程建设，确保基金投资研究、销售及运营保障的制度化、规范化。

(2) 全面开展了监察稽核工作，保证了公司和基金在合法合规前提下进行投资运作。通过定期检查、不定期抽查等工作方法，加强了对投资运作的事前、事中及事后的风险控制，确保了本基金在报告期内未出现违法违规的投资行为。

(3) 报告期内，通过各部门的积极参与，重点对投资管理人员管理、投资监控措施、基金销售适用性、反洗钱工作等实际业务运作中存在的潜在风险点进行了梳理、检查，有效地防止了基金和公司投资运作和经营方面的风险。

(4) 根据监管部门的要求，完成定期的稽核报告及专项监察报告，及时报送中国证监会和董事会审阅。

报告期内，本基金管理人各项业务运作正常，内部控制和风险防范措施逐步完善并积极发挥作用；本基金运作合法合规，保障了基金份额持有人的利益。本基金管理人将继续贯彻内控优先的经营理念，进一步完善公司内部控制制度体系，加强对公司投资研究、市场营销、运营保障等环节的风险点识别及控制，提高内部监察工作的科学性和有效性，保障基金在合法合规前提下的有效运作。

4.7 管理人对报告期内基金估值程序等事项的说明

本基金管理人严格遵守企业会计准则、中国证监会相关规定、中国证券投资基金业协会相关

指引和基金合同关于估值程序的相关约定，对基金所持有的投资品种进行估值。

本基金管理人设有估值委员会，估值委员会负责制定基金资产的估值政策和程序，定期评价现有估值政策和程序的适用性以及确保估值政策和程序的一贯性。估值委员会由投资、研究、风控、合规、清算等部门中具有丰富从业经验和专业胜任能力的业务负责人员或相关指定人员担任。估值委员会成员中不包含基金经理，基金经理如认为估值有被歪曲或有失公允的情况，可向估值委员会报告并提出相关意见和建议，但不参与最终估值决策。上述各方不存在任何重大利益冲突。

基金日常估值由基金管理人独立完成，并与基金托管人进行账务核对，经基金托管人复核无误后，由基金管理人对外公布。

4.8 管理人对报告期内基金利润分配情况的说明

报告期内，本基金未实施利润分配。

4.9 报告期内管理人对本基金持有人数或基金资产净值预警情形的说明

无。

§ 5 托管人报告

5.1 报告期内本基金托管人遵规守信情况声明

本报告期，招商证券股份有限公司在本基金的托管过程中，严格遵守了《证券投资基金法》、基金合同、托管协议和其他有关规定，不存在损害基金份额持有人利益的行为，完全尽职尽责地履行了基金托管人应尽的义务。

5.2 托管人对报告期内本基金投资运作遵规守信、净值计算、利润分配等情况的说明

本报告期，本托管人按照国家有关规定、基金合同、托管协议和其他有关规定，对本基金的基金资产净值计算、基金费用开支等方面进行了认真的复核，对本基金的投资运作方面进行了监督，未发现基金管理人有关损害基金份额持有人利益的行为。

5.3 托管人对本年度报告中财务信息等内容的真实、准确和完整发表意见

本托管人复核审查了本报告中的财务指标、净值表现、利润分配情况、财务会计报告、投资组合报告等内容，保证复核内容不存在虚假记载、误导性陈述或者重大遗漏。

§ 6 审计报告

6.1 审计报告基本信息

财务报表是否经过审计	是
审计意见类型	标准无保留意见
审计报告编号	安永华明（2025）审字第 70016580_B17 号

6.2 审计报告的基本内容

审计报告标题	审计报告
审计报告收件人	诺德短债债券型证券投资基金全体基金份额持有人
审计意见	<p>我们审计了诺德短债债券型证券投资基金的财务报表，包括 2024 年 12 月 31 日的资产负债表，2024 年度的利润表、净资产变动表以及相关财务报表附注。</p> <p>我们认为，后附的诺德短债债券型证券投资基金的财务报表在所有重大方面按照企业会计准则的规定编制，公允反映了诺德短债债券型证券投资基金 2024 年 12 月 31 日的财务状况以及 2024 年度的经营成果和净资产变动情况。</p>
形成审计意见的基础	<p>我们按照中国注册会计师审计准则的规定执行了审计工作。审计报告的“注册会计师对财务报表审计的责任”部分进一步阐述了我们在这些准则下的责任。按照中国注册会计师职业道德守则，我们独立于诺德短债债券型证券投资基金，并履行了职业道德方面的其他责任。我们相信，我们获取的审计证据是充分、适当的，为发表审计意见提供了基础。</p>
强调事项	-
其他事项	-
其他信息	<p>诺德短债债券型证券投资基金管理层对其他信息负责。其他信息包括年度报告中涵盖的信息，但不包括财务报表和我们的审计报告。</p> <p>我们对财务报表发表的审计意见不涵盖其他信息，我们也不对其他信息发表任何形式的鉴证结论。</p> <p>结合我们对财务报表的审计，我们的责任是阅读其他信息，在此过程中，考虑其他信息是否与财务报表或我们在审计过程中了解到的情况存在重大不一致或者似乎存在重大错报。基于我们已执行的工作，如果我们确定其他信息存在重大错报，我们应当报告该事实。在这方面，我们无任何事项需要报告。</p>
管理层和治理层对财务报表的责任	<p>管理层负责按照企业会计准则的规定编制财务报表，使其实现公允反映，并设计、执行和维护必要的内部控制，以使财务报表不存在由于舞弊或错误导致的重大错报。</p> <p>在编制财务报表时，管理层负责评估诺德短债债券型证券投资基金的持续经营能力，披露与持续经营相关的事项（如适用），并运用持续经营假设，除非计划进行清算、终止运营或别无其他现实的选择。</p> <p>治理层负责监督诺德短债债券型证券投资基金的财务报告过程。</p>
注册会计师对财务报表审计的责任	<p>我们的目标是对财务报表整体是否不存在由于舞弊或错误导致的重大错报获取合理保证，并出具包含审计意见的审计报告。合理保证是高水平的保证，但并不能保证按照审计准则执行的审计在某一重大错报存在时总能发现。错报可能由于</p>

	<p>舞弊或错误导致，如果合理预期错报单独或汇总起来可能影响财务报表使用者依据财务报表作出的经济决策，则通常认为错报是重大的。在按照审计准则执行审计工作的过程中，我们运用职业判断，并保持职业怀疑。同时，我们也执行以下工作：</p> <p>(1) 识别和评估由于舞弊或错误导致的财务报表重大错报风险，设计和实施审计程序以应对这些风险，并获取充分、适当的审计证据，作为发表审计意见的基础。由于舞弊可能涉及串通、伪造、故意遗漏、虚假陈述或凌驾于内部控制之上，未能发现由于舞弊导致的重大错报的风险高于未能发现由于错误导致的重大错报的风险。</p> <p>(2) 了解与审计相关的内部控制，以设计恰当的审计程序，但目的并非对内部控制的有效性发表意见。</p> <p>(3) 评价管理层选用会计政策的恰当性和作出会计估计及相关披露的合理性。</p> <p>(4) 对管理层使用持续经营假设的恰当性得出结论。同时，根据获取的审计证据，就可能导致对诺德短债债券型证券投资基金持续经营能力产生重大疑虑的事项或情况是否存在重大不确定性得出结论。如果我们得出结论认为存在重大不确定性，审计准则要求我们在审计报告中提请报表使用者注意财务报表中的相关披露；如果披露不充分，我们应当发表非无保留意见。我们的结论基于截至审计报告日可获得的信息。然而，未来的事项或情况可能导致诺德短债债券型证券投资基金不能持续经营。</p> <p>(5) 评价财务报表的总体列报（包括披露）、结构和内容，并评价财务报表是否公允反映相关交易和事项。</p> <p>我们与治理层就计划的审计范围、时间安排和重大审计发现等事项进行沟通，包括沟通我们在审计中识别出的值得关注的内部控制缺陷。</p>
会计师事务所的名称	安永华明会计师事务所（特殊普通合伙）
注册会计师的姓名	施翊洲 管嫣婷
会计师事务所的地址	北京市东城区东长安街1号东方广场安永大楼17层
审计报告日期	2025年03月26日

§ 7 年度财务报表

7.1 资产负债表

会计主体：诺德短债债券型证券投资基金

报告截止日：2024年12月31日

单位：人民币元

资产	附注号	本期末 2024年12月31日	上年度末 2023年12月31日
资产：			

货币资金	7.4.7.1	20,610,163.89	74,954,102.78
结算备付金		582,897.37	46,330.72
存出保证金		21,522.01	1,153.10
交易性金融资产	7.4.7.2	4,447,656,814.01	6,623,600,502.56
其中：股票投资		-	-
基金投资		-	-
债券投资		4,447,656,814.01	6,623,600,502.56
资产支持证券投资		-	-
贵金属投资		-	-
其他投资		-	-
衍生金融资产	7.4.7.3	-	-
买入返售金融资产	7.4.7.4	-	-
债权投资	7.4.7.5	-	-
其中：债券投资		-	-
资产支持证券投资		-	-
其他投资		-	-
其他债权投资	7.4.7.6	-	-
其他权益工具投资	7.4.7.7	-	-
应收清算款		-	-
应收股利		-	-
应收申购款		22,281,916.27	59,750,128.98
递延所得税资产		-	-
其他资产	7.4.7.8	-	-
资产总计		4,491,153,313.55	6,758,352,218.14
负债和净资产	附注号	本期末 2024年12月31日	上年度末 2023年12月31日
负 债：			
短期借款		-	-
交易性金融负债		-	-
衍生金融负债	7.4.7.3	-	-
卖出回购金融资产款		328,076,924.49	615,180,655.72
应付清算款		-	-
应付赎回款		19,605,698.15	18,579,923.53
应付管理人报酬		1,173,776.01	1,574,693.05
应付托管费		195,629.33	262,448.84
应付销售服务费		173,600.58	411,429.82
应付投资顾问费		-	-
应交税费		301,700.26	507,137.09
应付利润		-	-
递延所得税负债		-	-
其他负债	7.4.7.9	352,294.95	326,827.58
负债合计		349,879,623.77	636,843,115.63
净资产：			

实收基金	7.4.7.10	3,617,538,505.19	5,507,207,092.70
其他综合收益	7.4.7.11	-	-
未分配利润	7.4.7.12	523,735,184.59	614,302,009.81
净资产合计		4,141,273,689.78	6,121,509,102.51
负债和净资产总计		4,491,153,313.55	6,758,352,218.14

注：报告截止日 2024 年 12 月 31 日，基金份额总额 3,617,538,505.19 份，其中诺德短债 A 类基金份额净值 1.1434 元，基金份额 1,878,002,311.71 份；诺德短债 C 类基金份额净值 1.1463 元，基金份额 1,725,918,083.12 份；诺德短债 D 类基金份额净值 1.1434 元，基金份额 13,618,110.36 份。

7.2 利润表

会计主体：诺德短债债券型证券投资基金

本报告期：2024 年 1 月 1 日至 2024 年 12 月 31 日

单位：人民币元

项目	附注号	本期 2024 年 1 月 1 日至 2024 年 12 月 31 日	上年度可比期间 2023 年 1 月 1 日至 2023 年 12 月 31 日
一、营业总收入		274,557,648.86	112,620,154.82
1. 利息收入		1,836,969.52	1,757,656.57
其中：存款利息收入	7.4.7.13	1,366,507.19	576,514.51
债券利息收入		-	-
资产支持证券利息收入		-	-
买入返售金融资产收入		470,462.33	1,181,142.06
其他利息收入		-	-
2. 投资收益（损失以“-”填列）		276,695,668.62	86,257,268.46
其中：股票投资收益	7.4.7.14	-	-
基金投资收益		-	-
债券投资收益	7.4.7.15	276,695,668.62	86,257,268.46
资产支持证券投资	7.4.7.16	-	-
收益			
贵金属投资收益	7.4.7.17	-	-
衍生工具收益	7.4.7.18	-	-
股利收益	7.4.7.19	-	-
以摊余成本计量的金融资产终止确认产生的收益		-	-
其他投资收益		-	-
3. 公允价值变动收益（损失以“-”号填列）	7.4.7.20	-4,772,804.35	24,259,503.23

4. 汇兑收益（损失以“-”号填列）		-	-
5. 其他收入（损失以“-”号填列）	7.4.7.21	797,815.07	345,726.56
减：二、营业总支出		41,817,535.13	13,979,954.72
1. 管理人报酬	7.4.10.2.1	23,536,902.54	7,161,915.20
其中：暂估管理人报酬		-	-
2. 托管费	7.4.10.2.2	3,922,817.08	1,193,652.54
3. 销售服务费	7.4.10.2.3	4,951,285.92	1,915,591.78
4. 投资顾问费		-	-
5. 利息支出		8,314,440.71	3,116,420.07
其中：卖出回购金融资产支出		8,314,440.71	3,116,420.07
6. 信用减值损失	7.4.7.22	-	-
7. 税金及附加		724,070.64	265,212.42
8. 其他费用	7.4.7.23	368,018.24	327,162.71
三、利润总额（亏损总额以“-”号填列）		232,740,113.73	98,640,200.10
减：所得税费用		-	-
四、净利润（净亏损以“-”号填列）		232,740,113.73	98,640,200.10
五、其他综合收益的税后净额		-	-
六、综合收益总额		232,740,113.73	98,640,200.10

7.3 净资产变动表

会计主体：诺德短债债券型证券投资基金

本报告期：2024年1月1日至2024年12月31日

单位：人民币元

项目	本期 2024年1月1日至2024年12月31日			
	实收基金	其他综合收益	未分配利润	净资产合计
一、上期期末净资产	5,507,207,092. 70	-	614,302,009.81	6,121,509,102.5 1
加：会计政策变更	-	-	-	-
前期差错更正	-	-	-	-
其他	-	-	-	-
二、本期期初净资产	5,507,207,092. 70	-	614,302,009.81	6,121,509,102.5 1

三、本期增减变动额(减少以“-”号填列)	-1,889,668,587.51	-	-90,566,825.22	-1,980,235,412.73
(一)、综合收益总额	-	-	232,740,113.73	232,740,113.73
(二)、本期基金份额交易产生的净资产变动数(净资产减少以“-”号填列)	-1,889,668,587.51	-	-323,306,938.95	-2,212,975,526.46
其中：1. 基金申购款	18,660,070,202.68	-	2,372,945,665.96	21,033,015,868.64
2. 基金赎回款	-20,549,738,790.19	-	-2,696,252,604.91	-23,245,991,395.10
(三)、本期向基金份额持有人分配利润产生的净资产变动(净资产减少以“-”号填列)	-	-	-	-
(四)、其他综合收益结转留存收益	-	-	-	-
四、本期期末净资产	3,617,538,505.19	-	523,735,184.59	4,141,273,689.78
项目	上年度可比期间			
	2023年1月1日至2023年12月31日			
	实收基金	其他综合收益	未分配利润	净资产合计
一、上期期末净资产	190,528,205.59	-	12,137,591.00	202,665,796.59
加：会计政策变更	-	-	-	-
前期差错更正	-	-	-	-
其他	-	-	-	-
二、本期期初净资产	190,528,205.59	-	12,137,591.00	202,665,796.59
三、本期增减变动额(减少以“-”号填列)	5,316,678,887.11	-	602,164,418.81	5,918,843,305.92

(一)、综合收益总额	-	-	98,640,200.10	98,640,200.10
(二)、本期基金份额交易产生的净资产变动数 (净资产减少以“-”号填列)	5,316,678,887.11	-	503,524,218.71	5,820,203,105.82
其中：1. 基金申购款	14,844,377,971.42	-	1,439,498,668.10	16,283,876,639.52
2. 基金赎回款	-9,527,699,084.31	-	-935,974,449.39	-10,463,673,533.70
(三)、本期向基金份额持有人分配利润产生的净资产变动(净资产减少以“-”号填列)	-	-	-	-
(四)、其他综合收益结转留存收益	-	-	-	-
四、本期期末净资产	5,507,207,092.70	-	614,302,009.81	6,121,509,102.51

报表附注为财务报表的组成部分。

本报告 7.1 至 7.4 财务报表由下列负责人签署：

罗凯

罗凯

高奇

基金管理人负责人

主管会计工作负责人

会计机构负责人

7.4 报表附注

7.4.1 基金基本情况

诺德短债债券型证券投资基金(以下简称“本基金”)经中国证券监督管理委员会(以下简称“中国证监会”)证监许可[2017]1473号《关于诺德量化成长增强混合型证券投资基金的批复》和中国证监会证监许可[2018]1885号《关于准予诺德量化成长增强混合型证券投资基金变更注册的批复》组织基金发售,由诺德基金管理有限公司依照《中华人民共和国证券投资基金法》和《诺德短债债券型证券投资基金基金合同》负责公开募集。本基金为契约型开放式基金,存续期限不定,首次设立募集不包括认购资金利息共募集人民币 303,132,269.87 元,业经普华永道中天会计师事

务所(特殊普通合伙)普华永道中天验字(2019)第 0052 号验资报告予以验证。经向中国证监会备案,《诺德短债债券型证券投资基金基金合同》于 2019 年 1 月 25 日正式生效,基金合同生效日的基金份额总额为 303,159,143.93 份基金份额,其中认购资金利息折合 26,874.06 份基金份额。本基金的基金管理人为诺德基金管理有限公司,基金托管人为招商证券股份有限公司。

根据《关于诺德短债债券型证券投资基金增加 D 类基金份额并修改基金合同及托管协议的公告》、《诺德短债债券型证券投资基金基金合同》和《诺德短债债券型证券投资基金招募说明书》,本基金根据是否收取申购费用及销售服务费,将基金份额分为不同的类别。在投资者申购时收取申购费用、赎回时收取赎回费用,且不从该类别基金资产中计提销售服务费的基金份额,包括 A 类基金份额、D 类基金份额;在投资者申购时不收取申购费用、赎回时收取赎回费用,且从本类别基金资产中计提销售服务费的基金份额,为 C 类基金份额。本基金 A 类、C 类和 D 类基金份额分别设置基金代码。由于基金费用的不同,本基金 A 类基金份额、C 类基金份额和 D 类基金份额将分别计算基金份额净值和基金份额累计净值并单独公告。投资人可自行选择申购的基金份额类别。除非基金管理人在未来条件成熟后另行公告开通相关业务,本基金不同基金份额类别之间不得互相转换。

根据《中华人民共和国证券投资基金法》和《诺德短债债券型证券投资基金基金合同》的有关规定,本基金的投资范围为具有良好流动性的金融工具,包括国债、地方政府债、金融债、企业债、公司债、可分离交易可转债的纯债部分、次级债、中小企业私募债、资产支持证券、央行票据、中期票据、短期融资券、超短期融资券、债券回购、同业存单、银行存款、货币市场工具,以及法律法规或中国证监会允许基金投资的其他金融工具(但须符合中国证监会的相关规定)。本基金不投资于股票、权证等资产,也不投资于可转换债券(可分离交易可转换的纯债部分除外)、可交换债券。本基金的投资组合比例为:债券资产占基金资产的比例不低于 80%,其中投资于短期债券的比例不低于非现金基金资产的 80%。基金持有的现金或到期日在一年以内的政府债券的比例合计不低于基金资产净值的 5%,其中,现金不包括结算备付金、存出保证金、应收申购款等。本基金的业绩比较基准为:中债综合财富(1 年以下)指数收益率。

本财务报表由本基金的基金管理人诺德基金管理有限公司于 2025 年 3 月 26 日批准报出。

7.4.2 会计报表的编制基础

本财务报表系按照财政部颁布的《企业会计准则——基本准则》以及其后颁布及修订的具体会计准则、应用指南、解释以及《资产管理产品相关会计处理规定》和其他相关规定(统称“企业会计准则”)编制,同时,在信息披露和估值方面,也参考了中国证监会颁布的《中国证券监督管理委员会关于证券投资基金估值业务的指导意见》、《公开募集证券投资基金信息披露管理办

法》、《证券投资基金信息披露内容与格式准则》第 2 号《年度报告的内容与格式》、《证券投资基金信息披露编报规则》第 3 号《会计报表附注的编制及披露》、《证券投资基金信息披露 XBRL 模板第 3 号〈年度报告和中期报告〉》以及中国证监会和中国证券投资基金业协会颁布的其他相关规定。

本财务报表以本基金持续经营为基础列报。

7.4.3 遵循企业会计准则及其他有关规定的声明

本基金 2024 年度财务报表符合企业会计准则的要求，真实、完整地反映了本基金 2024 年 12 月 31 日的财务状况以及 2024 年度的经营成果和净资产变动情况等有关信息。

7.4.4 重要会计政策和会计估计

7.4.4.1 会计年度

本基金会计年度为公历 1 月 1 日起至 12 月 31 日止。

7.4.4.2 记账本位币

本基金的记账本位币为人民币。

7.4.4.3 金融资产和金融负债的分类

金融工具，是指形成一方的金融资产并形成其他方的金融负债或权益工具的合同。当本基金成为金融工具合同的一方时，确认相关的金融资产、金融负债或权益工具。

(1) 金融资产

金融资产于初始确认时分类为：以摊余成本计量的金融资产、以公允价值计量且其变动计入其他综合收益的金融资产及以公允价值计量且其变动计入当期损益的金融资产。金融资产的分类取决于本基金管理金融资产的业务模式和金融资产的合同现金流量特征。本基金现无金融资产分类为以公允价值计量且其变动计入其他综合收益的金融资产。

债务工具

本基金持有的债务工具是指从发行方角度分析符合金融负债定义的工具，分别采用以下两种方式进行计量：

以摊余成本计量：

本基金管理以摊余成本计量的金融资产的业务模式为以收取合同现金流量为目标，且以摊余成本计量的金融资产合同现金流量特征与基本借贷安排相一致，即在特定日期产生的现金流量，仅为对本金和以未偿付本金金额为基础的利息的支付。本基金持有的以摊余成本计量的金融资产主要为银行存款、买入返售金融资产和其他各类应收款项等。

以公允价值计量且其变动计入当期损益：

本基金将持有的未划分为以摊余成本计量的债务工具，以公允价值计量且其变动计入当期损益。本基金持有的以公允价值计量且其变动计入当期损益的金融资产主要为债券投资和资产支持证券投资，在资产负债表中以交易性金融资产列示。

(2) 金融负债

金融负债于初始确认时分类为以摊余成本计量的金融负债和以公允价值计量且其变动计入当期损益的金融负债。本基金目前暂无金融负债分类为以公允价值计量且其变动计入当期损益的金融负债。本基金持有的以摊余成本计量的金融负债包括卖出回购金融资产款和其他各类应付款项等。

7.4.4.4 金融资产和金融负债的初始确认、后续计量和终止确认

金融资产或金融负债在初始确认时以公允价值计量。对于以公允价值计量且其变动计入当期损益的金融资产和金融负债，相关交易费用计入当期损益；对于支付的价款中包含的债券或资产支持证券起息日或上次除息日至购买日止的利息，确认为应计利息，包含在交易性金融资产的账面价值中。对于其他类别的金融资产和金融负债，相关交易费用计入初始确认金额。

对于以公允价值计量且其变动计入当期损益的金融资产，按照公允价值进行后续

计量；对于应收款项和其他金融负债采用实际利率法，以摊余成本进行后续计量。

本基金对于以摊余成本计量的金融资产，以预期信用损失为基础确认损失准备。

本基金考虑有关过去事项、当前状况以及对未来经济状况的预测等合理且有依据的信息，以发生违约的风险为权重，计算合同应收的现金流量与预期能收到的现金流量之间差额的现值的概率加权金额，确认预期信用损失。

于每个资产负债表日，本基金对于处于不同阶段的金融工具的预期信用损失分别进行计量。金融工具自初始确认后信用风险未显著增加的，处于第一阶段，本基金按照未来 12 个月内的预期信用损失计量损失准备；金融工具自初始确认后信用风险已显著增加但尚未发生信用减值的，处于第二阶段，本基金按照该工具整个存续期的预期信用损失计量损失准备；金融工具自初始确认后已经发生信用减值的，处于第三阶段，本基金按照该工具整个存续期的预期信用损失计量损失准备。

对于在资产负债表日具有较低信用风险的金融工具，本基金假设其信用风险自初始确认后并未显著增加，认定为处于第一阶段的金融工具，按照未来 12 个月内的预期信用损失计量损失准备。

本基金对于处于第一阶段和第二阶段的金融工具，按照其未扣除减值准备的账面余额和实际利率计算利息收入。对于处于第三阶段的金融工具，按照其账面余额减已计提减值准备后的摊余成本和实际利率计算利息收入。

本基金将计提或转回的损失准备计入当期损益。

金融资产满足下列条件之一的，予以终止确认：(1) 收取该金融资产现金流量的合同权利终止；(2) 该金融资产已转移，且本基金将金融资产所有权上几乎所有的风险和报酬转移给转入方；或者(3) 该金融资产已转移，虽然本基金既没有转移也没有保留金融资产所有权上几乎所有的风险和报酬，但是放弃了对该金融资产控制。

金融资产终止确认时，其账面价值与收到的对价的差额，计入当期损益。

当金融负债的现时义务全部或部分已经解除时，终止确认该金融负债或义务已解除的部分。终止确认部分的账面价值与支付的对价之间的差额，计入当期损益。

7.4.4.5 金融资产和金融负债的估值原则

本基金持有的债券投资和资产支持证券投资按如下原则确定公允价值并进行估值：

(1) 存在活跃市场的金融工具按其估值日的市场交易价格确定公允价值；估值日无交易且最近交易日后未发生影响公允价值计量的重大事件的，按最近交易日的市场交易价格确定公允价值。有充足证据表明估值日或最近交易日的市场交易价格不能真实反映公允价值的，应对市场交易价格进行调整，确定公允价值。与上述投资品种相同，但具有不同特征的，应以相同资产或负债的公允价值为基础，并在估值技术中考虑不同特征因素的影响。特征是指对资产出售或使用的限制等，如果该限制是针对资产持有者的，那么在估值技术中不应将该限制作为特征考虑。此外，基金管理人不应考虑因大量持有相关资产或负债所产生的溢价或折价。

(2) 当金融工具不存在活跃市场，采用在当前情况下适用并且有足够可利用数据和其他信息支持的估值技术确定公允价值。采用估值技术时，优先使用可观察输入值，只有在无法取得相关资产或负债可观察输入值或取得不切实可行的情况下，才可以使用不可观察输入值。

(3) 如经济环境发生重大变化或证券发行人发生影响金融工具价格的重大事件，应对估值进行调整并确定公允价值。

7.4.4.6 金融资产和金融负债的抵销

本基金持有的资产和承担的负债基本为金融资产和金融负债。当本基金 1) 具有抵销已确认金额的法定权利且该种法定权利现在是可执行的；且 2) 交易双方准备按净额结算时，金融资产与金融负债按抵销后的净额在资产负债表中列示。

7.4.4.7 实收基金

实收基金为对外发行基金份额所募集的总金额在扣除损益平准金分摊部分后的余额。由于申购和赎回引起的实收基金变动分别于基金申购确认日及基金赎回确认日认列。上述申购和赎回分别包括基金转换所引起的转入基金的实收基金增加和转出基金的实收基金减少。

本基金发行的份额作为可回售工具具备以下特征：(1) 赋予基金份额持有人在基金清算时按比例份额获得该基金净资产的权利，这里所指基金净资产是扣除所有优先于该基金份额对基金资产要求权之后的剩余资产；这里所指按比例份额是清算时将基金的净资产分拆为金额相等的单位，并且将单位金额乘以基金份额持有人所持有的单位数量；(2) 该工具所属的类别次于其他所有工具类别，即本基金份额在归属于该类别前无须转换为另一种工具，且在清算时对基金资产没有优先于其他工具的要求权；(3) 该工具所属的类别中(该类别次于其他所有工具类别)，所有工具具有相同的特征(例如它们必须都具有可回售特征，并且用于计算回购或赎回价格的公式或其他方法都相同)；(4) 除了发行方应当以现金或其他金融资产回购或赎回该基金份额的合同义务外，该工具不满足金融负债定义中的任何其他特征；(5) 该工具在存续期内的预计现金流量总额，应当实质上基于该基金存续期内基金的损益、已确认净资产的变动、已确认和未确认净资产的公允价值变动(不包括本基金的任何影响)。

可回售工具，是指根据合同约定，持有方有权将该工具回售给发行方以获取现金或其他金融资产的权利，或者在未来某一不确定事项发生或者持有方死亡或退休时，自动回售给发行方的金融工具。

本基金没有同时具备下列特征的其他金融工具或合同：(1) 现金流量总额实质上基于基金的损益、已确认净资产的变动、已确认和未确认净资产的公允价值变动(不

包括该基金或合同的任何影响)；(2) 实质上限制或固定了上述工具持有方所获得的剩余回报。

本基金将实收基金分类为权益工具，列报于净资产。

7.4.4.8 损益平准金

损益平准金包括已实现平准金和未实现平准金。已实现平准金指在申购或赎回基金份额时，申购或赎回款项中包含的按累计未分配的已实现损益占基金净资产比例计算的金额。未实现平准金指在申购或赎回基金份额时，申购或赎回款项中包含的按累计未实现损益占基金净资产比例计算的金额。损益平准金于基金申购确认日或基金赎回确认日认列，并于期末全额转入未分配利润/(累计亏损)。

7.4.4.9 收入/(损失)的确认和计量

债券投资和资产支持证券投资在持有期间应取得的按票面利率(对于贴现债为按发行价计算的利率)或合同利率计算的利息扣除在适用情况下由债券和资产支持证券发行企业代扣代缴的个人所得税及由基金管理人缴纳的增值税后的净额确认为投资收益。

以公允价值计量且其变动计入当期损益的金融资产在持有期间的公允价值变动扣除按票面利率(对于贴现债为按发行价计算的利率)或合同利率计算的利息确认为公允价值变动损益；于处置时，其处置价格与初始确认金额之间的差额扣除相关交易费用后的净额确认为投资收益，其中包括从公允价值变动损益结转的公允价值累计变动额。

应收款项在持有期间确认的利息收入按实际利率法计算，实际利率法与直线法差异较小的则按直线法计算。

7.4.4.10 费用的确认和计量

本基金的管理人报酬、托管费和销售服务费在费用涵盖期间按基金合同约定的费率和计算方法逐日确认。

以摊余成本计量的金融负债在持有期间确认的利息支出按实际利率法计算，实际利率法与直线法差异较小的则按直线法计算。

7.4.4.11 基金的收益分配政策

本基金同一类别的每一基金份额享有同等分配权。本基金收益以现金形式分配，但基金份额持有人可选择现金红利或将现金红利按分红除权日的基金份额净值自动转为基金份额进行再投资。若期末未分配利润中的未实现部分为正数，包括基金经营活动产生的未实现损益以及基金份额交易产生的未实现平准金等，则期末可供分配利润的金额为期末未分配利润中的已实现部分；若期末未分配利润的未实现部分为负数，则期末可供分配利润的金额为期末未分配利润，即已实现部分相抵未实现部分后的余额。

经宣告的拟分配基金收益于分红除权日从净资产转出。

7.4.4.12 分部报告

本基金以内部组织结构、管理要求、内部报告制度为依据确定经营分部，以经营分部为基础确定报告分部并披露分部信息。经营分部是指本基金内同时满足下列条件的组成部分：(1) 该组成部分能够在日常活动中产生收入、发生费用；(2) 本基金的基金管理人能够定期评价该组成部分的经营成果，以决定向其配置资源、评价其业绩；(3) 本基金能够取得该组成部分的财务状况、经营成果和现金流量等有关会计信息。如果两个或多个经营分部具有相似的经济特征，并且满足一定条件的，则合并为一个经营分部。

本基金目前以一个单一的经营分部运作，不需要披露分部信息。

7.4.4.13 其他重要的会计政策和会计估计

根据本基金的估值原则和中国证监会允许的基金行业估值实务操作，本基金确定以下类别债券投资和资产支持证券投资的公允价值时采用的估值方法及其关键假设如下：

(1) 对于证券交易所上市的债券，若出现重大事项停牌或交易不活跃(包括涨跌停时的交易不活跃)等情况，本基金根据中国证监会公告[2017]13号《中国证监会关于证券投资基金估值业务的指导意见》，根据具体情况采用《关于发布中基协(AMAC)基金行业股票估值指数的通知》提供的指数收益法、市盈率法、现金流量折现法等估值技术进行估值。

(2) 对于在证券交易所上市或挂牌转让的固定收益品种(可转换债券除外)及在银行间同业市场交易的固定收益品种，根据中国证监会公告[2017]13号《中国证监会关于证券投资基金估值业务的指导意见》及中国基金业协会中基协字[2022]566号《关于发布〈关于固定收益品种的估值处理标准〉的通知》之附件《关于固定收益品种的估值处理标准》采用估值技术确定公允价值。本基金持有的证券交易所上市或挂牌转让的固定收益品种(可转换债券除外)，按照中证指数有限公司所独立提供的估值结果确定公允价值。本基金持有的银行间同业市场固定收益品种按照中债金融估值中心有限公司所独立提供的估值结果确定公允价值。

7.4.5 会计政策和会计估计变更以及差错更正的说明

7.4.5.1 会计政策变更的说明

本基金本报告期未发生会计政策变更。

7.4.5.2 会计估计变更的说明

本基金本报告期未发生会计估计变更。

7.4.5.3 差错更正的说明

本基金在本报告期间无须说明的会计差错更正。

7.4.6 税项

根据财政部、国家税务总局财税[2002]128号《关于开放式证券投资基金有关税收问题的通知》、财税[2008]1号《关于企业所得税若干优惠政策的通知》、财税[2016]36号《关于全面推开营业税改征增值税试点的通知》、财税[2016]46号《关于进一步明确全面推开营改增试点金融业有关政策的通知》、财税[2016]70号《关于

金融机构同业往来等增值税政策的补充通知》、财税[2016]140号《关于明确金融 房地产开发 教育辅助服务等增值税政策的通知》、财税[2017]2号《关于资管产品增值税政策有关问题的补充通知》、财税[2017]56号《关于资管产品增值税有关问题的通知》、财税[2017]90号《关于租入固定资产进项税额抵扣等增值税政策的通知》及其他相关财税法规和实务操作，主要税项列示如下：

(1) 资管产品运营过程中发生的增值税应税行为，以资管产品管理人为增值税纳税人。资管产品管理人运营资管产品过程中发生的增值税应税行为，暂适用简易计税方法，按照 3%的征收率缴纳增值税。

对证券投资基金管理人运用基金买卖债券的转让收入免征增值税，对国债、地方政府债以及金融同业往来利息收入亦免征增值税。资管产品管理人运营资管产品提供的贷款服务，以产生的利息及利息性质的收入为销售额。

(2) 对基金从证券市场中取得的收入，包括买卖债券的差价收入，债券的利息收入及其他收入，暂不征收企业所得税。

(3) 对基金取得的企业债券利息收入，应由发行债券的企业在向基金支付利息时代扣代缴 20%的个人所得税。

(4) 本基金的城市维护建设税、教育费附加和地方教育附加等税费按照实际缴纳增值税额的适用比例计算缴纳。

7.4.7 重要财务报表项目的说明

7.4.7.1 货币资金

单位：人民币元

项目	本期末 2024 年 12 月 31 日	上年度末 2023 年 12 月 31 日
活期存款	20,610,163.89	74,954,102.78
等于：本金	20,580,240.24	74,909,737.65
加：应计利息	29,923.65	44,365.13
减：坏账准备	-	-
定期存款	-	-

等于：本金	-	-
加：应计利息	-	-
减：坏账准备	-	-
其中：存款期限 1 个月以 内	-	-
存款期限 1-3 个月	-	-
存款期限 3 个月以上	-	-
其他存款	-	-
等于：本金	-	-
加：应计利息	-	-
减：坏账准备	-	-
合计	20,610,163.89	74,954,102.78

7.4.7.2 交易性金融资产

单位：人民币元

项目	本期末 2024 年 12 月 31 日				
	成本	应计利息	公允价值	公允价值变动	
股票	-	-	-	-	
贵金属投资-金 交所黄金合约	-	-	-	-	
债券	交易所市 场	80,683,495.07	1,308,743.02	81,734,743.02	-257,495.07
	银行间市 场	4,299,807,145.71	46,542,670.99	4,365,922,070.99	19,572,254.29
	合计	4,380,490,640.78	47,851,414.01	4,447,656,814.01	19,314,759.22
资产支持证券	-	-	-	-	
基金	-	-	-	-	
其他	-	-	-	-	
合计	4,380,490,640.78	47,851,414.01	4,447,656,814.01	19,314,759.22	
项目	上年度末 2023 年 12 月 31 日				
	成本	应计利息	公允价值	公允价值变动	
股票	-	-	-	-	
贵金属投资-金 交所黄金合约	-	-	-	-	
债券	交易所市 场	10,103,105.14	135,842.19	10,240,842.19	1,894.86
	银行间市 场	6,515,679,581.29	73,594,410.37	6,613,359,660.37	24,085,668.71
	合计	6,525,782,686.43	73,730,252.56	6,623,600,502.56	24,087,563.57
资产支持证券	-	-	-	-	
基金	-	-	-	-	
其他	-	-	-	-	

合计	6,525,782,686.43	73,730,252.56	6,623,600,502.56	24,087,563.57
----	------------------	---------------	------------------	---------------

7.4.7.3 衍生金融资产/负债

7.4.7.3.1 衍生金融资产/负债期末余额

本基金本报告期末及上年度末未持有衍生金融资产/负债。

7.4.7.3.2 期末基金持有的期货合约情况

本基金本报告期末及上年度末未持有期货合约。

7.4.7.3.3 期末基金持有的黄金衍生品情况

本基金本报告期末及上年度末未持有黄金衍生品。

7.4.7.4 买入返售金融资产

7.4.7.4.1 各项买入返售金融资产期末余额

本基金本报告期末及上年度末未持有买入返售金融资产。

7.4.7.4.2 期末买断式逆回购交易中取得的债券

本基金本报告期末及上年度末未持有从买断式逆回购交易中取得的债券。

7.4.7.4.3 按预期信用损失一般模型计提减值准备的说明

无。

7.4.7.5 债权投资

7.4.7.5.1 债权投资情况

本基金本报告期末及上年度末未持有债权投资。

7.4.7.5.2 债权投资减值准备计提情况

本基金本报告期末及上年度末未计提债权投资减值准备。

7.4.7.6 其他债权投资

7.4.7.6.1 其他债权投资情况

本基金本报告期末及上年度末未持有其他债权投资。

7.4.7.6.2 其他债权投资减值准备计提情况

本基金本报告期末及上年度末未计提其他债权投资减值准备。

7.4.7.7 其他权益工具投资

7.4.7.7.1 其他权益工具投资情况

本基金本报告期末及上年度末未持有其他权益工具投资。

7.4.7.7.2 报告期末其他权益工具投资情况

本基金本报告期末及上年度末未持有其他权益工具投资。

7.4.7.8 其他资产

本基金本报告期末及上年度末未持有其他资产。

7.4.7.9 其他负债

单位：人民币元

项目	本期末 2024年12月31日	上年度末 2023年12月31日
应付券商交易单元保证金	-	-
应付赎回费	157.30	212.32
应付证券出借违约金	-	-
应付交易费用	83,137.65	77,615.26
其中：交易所市场	-	-
银行间市场	83,137.65	77,615.26
应付利息	-	-
预提费用	269,000.00	249,000.00
合计	352,294.95	326,827.58

7.4.7.10 实收基金

金额单位：人民币元

诺德短债 A

项目	本期 2024年1月1日至2024年12月31日	
	基金份额（份）	账面金额
上年度末	1,281,622,472.43	1,281,622,472.43
本期申购	4,825,232,466.74	4,825,232,466.74
本期赎回（以“-”号填列）	-4,228,852,627.46	-4,228,852,627.46
基金拆分/份额折算前	-	-
基金拆分/份额折算调整	-	-
本期申购	-	-
本期赎回（以“-”号填列）	-	-
本期末	1,878,002,311.71	1,878,002,311.71

诺德短债 C

项目	本期 2024年1月1日至2024年12月31日	
	基金份额（份）	账面金额
上年度末	4,225,584,620.27	4,225,584,620.27
本期申购	13,821,213,086.70	13,821,213,086.70
本期赎回（以“-”号填列）	-16,320,879,623.85	-16,320,879,623.85
基金拆分/份额折算前	-	-
基金拆分/份额折算调整	-	-
本期申购	-	-
本期赎回（以“-”号填列）	-	-
本期末	1,725,918,083.12	1,725,918,083.12

诺德短债 D

项目	本期 2024 年 11 月 6 日（基金合同生效日）至 2024 年 12 月 31 日	
	基金份额（份）	账面金额
基金合同生效日	-	-
本期申购	13,624,649.24	13,624,649.24
本期赎回（以“-”号填列）	-6,538.88	-6,538.88
基金拆分/份额折算前	-	-
基金拆分/份额折算调整	-	-
本期申购	-	-
本期赎回（以“-”号填列）	-	-
本期末	13,618,110.36	13,618,110.36

注：1、申购含转换入份额；赎回含转换出份额。2、本基金自 2024 年 11 月 6 日起新增 D 类份额。

7.4.7.11 其他综合收益

不适用。

7.4.7.12 未分配利润

单位：人民币元

诺德短债 A

项目	已实现部分	未实现部分	未分配利润合计
上年度末	146,227,322.30	-7,179,866.62	139,047,455.68
加：会计政策变更	-	-	-
前期差错更正	-	-	-
其他	-	-	-
本期期初	146,227,322.30	-7,179,866.62	139,047,455.68
本期利润	89,020,819.84	-8,332,555.97	80,688,263.87
本期基金份额交易产生的变动数	44,887,304.31	4,680,768.70	49,568,073.01
其中：基金申购款	621,142,696.26	-11,285,904.08	609,856,792.18
基金赎回款	-576,255,391.95	15,966,672.78	-560,288,719.17
本期已分配利润	-	-	-
本期末	280,135,446.45	-10,831,653.89	269,303,792.56

诺德短债 C

项目	已实现部分	未实现部分	未分配利润合计
上年度末	500,860,220.98	-25,605,666.85	475,254,554.13
加：会计政策变更	-	-	-
前期差错更正	-	-	-
其他	-	-	-
本期期初	500,860,220.98	-25,605,666.85	475,254,554.13
本期利润	148,434,182.16	3,533,052.05	151,967,234.21
本期基金份额交易产生的变动数	-385,948,894.50	11,206,152.19	-374,742,742.31
其中：基金申购款	1,800,249,206.84	-39,028,983.26	1,761,220,223.58

基金赎回款	-2,186,198,101.34	50,235,135.45	-2,135,962,965.89
本期已分配利润	-	-	-
本期末	263,345,508.64	-10,866,462.61	252,479,046.03

诺德短债 D

项目	已实现部分	未实现部分	未分配利润合计
上年度末	-	-	-
加：会计政策变更	-	-	-
前期差错更正	-	-	-
其他	-	-	-
本期期初	-	-	-
本期利润	57,916.08	26,699.57	84,615.65
本期基金份额交易产生的变动数	1,973,006.10	-105,275.75	1,867,730.35
其中：基金申购款	1,973,967.40	-105,317.20	1,868,650.20
基金赎回款	-961.30	41.45	-919.85
本期已分配利润	-	-	-
本期末	2,030,922.18	-78,576.18	1,952,346.00

7.4.7.13 存款利息收入

单位：人民币元

项目	本期 2024年1月1日至2024年12月31日	上年度可比期间 2023年1月1日至2023年12月31日
活期存款利息收入	1,299,929.37	568,068.24
定期存款利息收入	-	-
其他存款利息收入	-	-
结算备付金利息收入	801.84	430.85
其他	65,775.98	8,015.42
合计	1,366,507.19	576,514.51

7.4.7.14 股票投资收益

7.4.7.14.1 股票投资收益项目构成

本基金本报告期内及上年度可比期间无股票投资收益。

7.4.7.14.2 股票投资收益——买卖股票差价收入

本基金本报告期内及上年度可比期间无股票投资收益-买卖股票差价收入。

7.4.7.15 债券投资收益

7.4.7.15.1 债券投资收益项目构成

单位：人民币元

项目	本期 2024年1月1日至2024年12月31日	上年度可比期间 2023年1月1日至2023年12月31日
债券投资收益——利	248,207,833.46	85,514,045.99

息收入		
债券投资收益——买卖债券（债转股及债券到期兑付）差价收入	28,487,835.16	743,222.47
债券投资收益——赎回差价收入	-	-
债券投资收益——申购差价收入	-	-
合计	276,695,668.62	86,257,268.46

7.4.7.15.2 债券投资收益——买卖债券差价收入

单位：人民币元

项目	本期 2024年1月1日至2024年12月31日	上年度可比期间 2023年1月1日至2023年12月31日
卖出债券（债转股及债券到期兑付）成交总额	19,291,240,533.80	5,417,916,288.40
减：卖出债券（债转股及债券到期兑付）成本总额	18,987,609,816.03	5,350,693,010.40
减：应计利息总额	274,922,667.61	66,337,461.78
减：交易费用	220,215.00	142,593.75
买卖债券差价收入	28,487,835.16	743,222.47

7.4.7.15.3 债券投资收益——赎回差价收入

本基金本报告期内及上年度可比期间无债券投资收益-赎回差价收入。

7.4.7.15.4 债券投资收益——申购差价收入

本基金本报告期内及上年度可比期间无债券投资收益-申购差价收入。

7.4.7.16 资产支持证券投资收益

7.4.7.16.1 资产支持证券投资收益项目构成

本基金本报告期内及上年度可比期间无资产支持证券投资收益。

7.4.7.16.2 资产支持证券投资收益——买卖资产支持证券差价收入

本基金本报告期内及上年度可比期间无资产支持证券投资收益-买卖资产支持证券差价收入。

7.4.7.16.3 资产支持证券投资收益——赎回差价收入

本基金本报告期内及上年度可比期间无资产支持证券投资收益-赎回差价收入。

7.4.7.16.4 资产支持证券投资收益——申购差价收入

本基金本报告期内及上年度可比期间无资产支持证券投资收益-申购差价收入。

7.4.7.17 贵金属投资收益

7.4.7.17.1 贵金属投资收益项目构成

本基金本报告期内及上年度可比期间无贵金属投资收益。

7.4.7.17.2 贵金属投资收益——买卖贵金属差价收入

本基金本报告期内及上年度可比期间无贵金属投资收益-买卖贵金属差价收入。

7.4.7.17.3 贵金属投资收益——赎回差价收入

本基金本报告期内及上年度可比期间无贵金属投资收益-赎回差价收入。

7.4.7.17.4 贵金属投资收益——申购差价收入

本基金本报告期内及上年度可比期间无贵金属投资收益-申购差价收入。

7.4.7.18 衍生工具收益

7.4.7.18.1 衍生工具收益——买卖权证差价收入

本基金本报告期内及上年度可比期间无衍生工具收益-买卖权证差价收入。

7.4.7.18.2 衍生工具收益——其他投资收益

本基金本报告期内及上年度可比期间无衍生工具收益-其他投资收益。

7.4.7.19 股利收益

本基金本报告期内及上年度可比期间无股利收益。

7.4.7.20 公允价值变动收益

单位：人民币元

项目名称	本期 2024年1月1日至2024年 12月31日	上年度可比期间 2023年1月1日至2023 年12月31日
1. 交易性金融资产	-4,772,804.35	24,259,503.23
股票投资	-	-
债券投资	-4,772,804.35	24,259,503.23
资产支持证券投资	-	-
基金投资	-	-
贵金属投资	-	-
其他	-	-
2. 衍生工具	-	-
权证投资	-	-
3. 其他	-	-
减：应税金融商品公允价值 变动产生的预估增值税	-	-
合计	-4,772,804.35	24,259,503.23

7.4.7.21 其他收入

单位：人民币元

项目	本期 2024 年 1 月 1 日至 2024 年 12 月 31 日	上年度可比期间 2023 年 1 月 1 日至 2023 年 12 月 31 日
基金赎回费收入	787,239.63	320,422.77
基金转换费收入	10,575.44	25,303.79
合计	797,815.07	345,726.56

注：1. 本基金 A、D 类基金份额的赎回费用由赎回 A、D 类基金份额的基金份额持有人承担，在基金份额持有人赎回 A、D 类基金份额时收取。本基金对持续持有 A、D 类基金份额少于 7 日的投资人收取的赎回费，将全额计入基金财产。对持续持有 A、D 类基金份额长于 7 日(含)的投资人收取的赎回费，将不低于赎回费总额的 25% 计入基金财产，未计入基金财产的部分用于支付登记费和其他必要的手续费。

2. 本基金 C 类基金份额的赎回费用由赎回 C 类基金份额的基金份额持有人承担，在基金份额持有人赎回 C 类基金份额时收取，对 C 类基金份额持有人收取的赎回费全额计入基金财产。

3. 本基金的转换费用由申购费补差和转出基金的赎回费两部分构成，具体收取情况视每次转换时两只基金的申购费率和赎回费率的差异情况而定。基金转换费用由基金持有人承担。

7.4.7.22 信用减值损失

本基金本报告期内及上年度可比期间未计提信用减值损失。

7.4.7.23 其他费用

单位：人民币元

项目	本期 2024 年 1 月 1 日至 2024 年 12 月 31 日	上年度可比期间 2023 年 1 月 1 日至 2023 年 12 月 31 日
审计费用	140,000.00	120,000.00
信息披露费	120,000.00	120,000.00
证券出借违约金	-	-
银行费用	70,818.24	53,062.71
账户维护费	37,200.00	34,100.00
合计	368,018.24	327,162.71

7.4.7.24 分部报告

不适用。

7.4.8 或有事项、资产负债表日后事项的说明

7.4.8.1 或有事项

截至资产负债表日，本基金并无须作披露的或有事项。

7.4.8.2 资产负债表日后事项

截至财务报表报出日，本基金并无须作披露的资产负债表日后事项。

7.4.9 关联方关系

关联方名称	与本基金的关系
诺德基金管理有限公司（“诺德基金”）	基金管理人、注册登记机构、基金销售机构
招商证券股份有限公司（“招商证券”）	基金托管人、基金代销机构
天府清源控股有限公司（“天府清控”）	基金管理人的股东
北京天朗云创信息技术有限公司（“天朗云创”）	基金管理人的股东

注：1. 下述关联交易均在正常业务范围内按一般商业条款订立。

2. 根据诺德基金管理有限公司于 2024 年 1 月 12 日发布的公告，经中国证券监督管理委员会证监许可〔2024〕38 号文核准，诺德基金管理有限公司实际控制人变更为四川省能源投资集团有限责任公司。本次实际控制人变更不涉及诺德基金管理有限公司注册资本变更、不涉及诺德基金管理有限公司股权结构变更。

7.4.10 本报告期及上年度可比期间的关联方交易

本基金本报告期内及上年度可比期间无通过关联方交易单元进行的交易。

7.4.10.1 通过关联方交易单元进行的交易

7.4.10.1.1 股票交易

本基金本报告期内及上年度可比期间无通过关联方交易单元进行的股票交易。

7.4.10.1.2 债券交易

本基金本报告期内及上年度可比期间无通过关联方交易单元进行的债券交易。

7.4.10.1.3 债券回购交易

本基金本报告期内及上年度可比期间无通过关联方交易单元进行的债券回购交易。

7.4.10.1.4 权证交易

本基金本报告期内及上年度可比期间无通过关联方交易单元进行的权证交易。

7.4.10.1.5 应支付关联方的佣金

本基金本报告期内及上年度可比期间无应支付关联方的佣金。

7.4.10.2 关联方报酬

7.4.10.2.1 基金管理费

单位：人民币元

项目	本期 2024 年 1 月 1 日至 2024 年 12 月 31 日	上年度可比期间 2023 年 1 月 1 日至 2023 年 12 月 31 日
当期发生的基金应支付的管理费	23,536,902.54	7,161,915.20

其中：应支付销售机构的客户维护费	6,433,918.77	2,204,318.41
应支付基金管理人的净管理费	17,102,983.77	4,957,596.79

注：支付基金管理人诺德基金的管理人报酬按前一日基金资产净值 0.30%的年费率计提，逐日累计至每月月底，按月支付。其计算公式为：

日管理人报酬=前一日基金资产净值 X 0.30% / 当年天数。

7.4.10.2.2 基金托管费

单位：人民币元

项目	本期	上年度可比期间
	2024年1月1日至2024年12月31日	2023年1月1日至2023年12月31日
当期发生的基金应支付的托管费	3,922,817.08	1,193,652.54

注：支付基金托管人招商证券的托管费按前一日基金资产净值 0.05%的年费率计提，逐日累计至每月月底，按月支付。其计算公式为：

日托管费=前一日基金资产净值 X 0.05% / 当年天数。

7.4.10.2.3 销售服务费

单位：人民币元

获得销售服务费的各关联方名称	本期			
	2024年1月1日至2024年12月31日			
	当期发生的基金应支付的销售服务费			
	诺德短债 A	诺德短债 C	诺德短债 D	合计
诺德基金	-	470,116.55	-	470,116.55
招商证券	-	15,366.88	-	15,366.88
合计	-	485,483.43	-	485,483.43
获得销售服务费的各关联方名称	上年度可比期间			
	2023年1月1日至2023年12月31日			
	当期发生的基金应支付的销售服务费			
	诺德短债 A	诺德短债 C	诺德短债 D	合计
诺德基金	-	115,520.23	-	115,520.23
招商证券	-	1,893.41	-	1,893.41
合计	-	117,413.64	-	117,413.64

注：支付基金销售机构的销售服务费按前一日 C 类基金份额的基金资产净值 0.10%的年费率计提，逐日累计至每月月底，按月支付给诺德基金，再由诺德基金计算并支付给各基金销售机构。其计

算公式为：

日销售服务费=前一日 C 类基金份额的基金资产净值 x0.10%/当年天数。

7.4.10.3 与关联方进行银行间同业市场的债券(含回购)交易

本基金本报告期内及上年度可比期间未与关联方进行银行间同业市场的债券(含回购)交易。

7.4.10.4 报告期内转融通证券出借业务发生重大关联交易事项的说明

7.4.10.4.1 与关联方通过约定申报方式进行的适用固定期限费率的证券出借业务的情况

本基金本报告期内及上年度可比期间未与关联方通过约定申报方式进行的适用固定期限费率的证券出借业务。

7.4.10.4.2 与关联方通过约定申报方式进行的适用市场化期限费率的证券出借业务的情况

本基金本报告期内及上年度可比期间未与关联方通过约定申报方式进行的适用市场化期限费率的证券出借业务。

7.4.10.5 各关联方投资本基金的情况

7.4.10.5.1 报告期内基金管理人运用自有资金投资本基金的情况

份额单位：份

项目	本期 2024年1月1日至2024年12月31日		本期 2024年11月6日(基金合同生效日)至 2024年12月31日
	诺德短债 A	诺德短债 C	诺德短债 D
基金合同生效日 (2019年1月25日) 持有的基金份额	-	-	-
报告期初持有的基金 份额	-	-	-
报告期间申购/买入总 份额	-	-	-
报告期间因拆分变动 份额	-	-	-
减：报告期间赎回/卖 出总份额	-	-	-
报告期末持有的基金 份额	-	-	-
报告期末持有的基金	-	-	-

份额 占基金总份额比例			
项目	上年度可比期间 2023 年 1 月 1 日至 2023 年 12 月 31 日		上年度可比期间 -
	诺德短债 A	诺德短债 C	诺德短债 D
基金合同生效日 (2019 年 1 月 25 日) 持有的基金份额	-	0.00	-
报告期初持有的基金 份额	-	97,799.51	-
报告期间申购/买入总 份额	-	0.00	-
报告期间因拆分变动 份额	-	0.00	-
减: 报告期间赎回/卖 出总份额	-	97,799.51	-
报告期末持有的基金 份额	-	0.00	-
报告期末持有的基金 份额 占基金总份额比例	-	0.00%	-

注: (1) 期间买入/申购总份额含红利再投、转换入份额, 期间卖出/赎回总份额含转换出份额。

(2) 本基金管理人运用固有资金投资本基金所采用的费率适用招募说明书以及管理人发布的最新公告规定的费率结构。

7.4.10.5.2 报告期末除基金管理人之外的其他关联方投资本基金的情况

本基金本报告期末及上年度末除基金管理人之外的其他关联方未投资本基金。

7.4.10.6 由关联方保管的银行存款余额及当期产生的利息收入

本基金本报告期内及上年度可比期间无关联方保管的银行存款余额及当期产生的利息收入。

7.4.10.7 本基金在承销期内参与关联方承销证券的情况

本基金本报告期内及上年度可比期间未在承销期内参与关联方承销的证券。

7.4.10.8 其他关联交易事项的说明

本基金本报告期内及上年度可比期间无须作说明的其他关联交易事项。

7.4.11 利润分配情况

本基金本报告期内无利润分配。

7.4.12 期末（2024 年 12 月 31 日）本基金持有的流通受限证券

7.4.12.1 因认购新发/增发证券而于期末持有的流通受限证券

本基金本报告期末无因认购新发/增发证券而于期末持有的流通受限证券。

7.4.12.2 期末持有的暂时停牌等流通受限股票

本报告期末本基金未持有暂时停牌等流通受限股票。

7.4.12.3 期末债券正回购交易中作为抵押的债券

7.4.12.3.1 银行间市场债券正回购

截至本报告期末 2024 年 12 月 31 日止，本基金从事银行间市场债券正回购交易形成的卖出回购证券款余额 328,076,924.49 元，是以如下债券作为抵押：

金额单位：人民币元

债券代码	债券名称	回购到期日	期末估值单价	数量（张）	期末估值总额
200212	20 国开 12	2025 年 1 月 2 日	102.71	800,000	82,171,813.70
2220090	22 贵州银行小微债	2025 年 1 月 2 日	101.74	310,000	31,538,873.43
240401	24 农发 01	2025 年 1 月 2 日	101.61	800,000	81,288,568.31
240411	24 农发 11	2025 年 1 月 2 日	101.28	780,000	79,001,797.81
240431	24 农发 31	2025 年 1 月 2 日	100.63	860,000	86,544,650.96
合计				3,550,000	360,545,704.21

7.4.12.3.2 交易所市场债券正回购

本基金本报告期末无从事交易所市场债券正回购交易形成的卖出回购证券款余额。

7.4.12.4 期末参与转融通证券出借业务的证券

本基金本报告期末无参与转融通证券出借业务的证券。

7.4.13 金融工具风险及管理

7.4.13.1 风险管理政策和组织架构

本基金为债券型基金，其预期风险和预期收益低于股票型基金和混合型基金，高于货币市场基金。本基金投资的金融工具主要包括债券投资及货币市场工具等。本基金在日常经营活动中面临的与这些金融工具相关的风险主要包括信用风险、流动性风险及市场风险。本基金的基金管理人从事风险管理的主要目标是争取将以上风险控制在限定的范围之内，在获得稳定的息票收益的基础上，争取获得资本利得收益。

本基金的基金管理人内部风险控制机制分为“决策系统”、“执行系统”和“监督系统”三个

方面：(1) 决策系统由股东会、董事会、公司经营层下设的投资决策委员会和风险管理委员会组成；(2) 执行系统由公司各职能部门组成，承担公司日常经营管理、风险控制、基金投资运作活动和具体工作，负责将公司决策系统的各项决议付诸实施；(3) 监督系统由监事会、董事会及其下设的审计委员会、督察长、合规稽核部、风险控制部组成。各自监督的内容和对象分别由公司章程及相应的专门制度加以明确规定。

本基金的基金管理人对于金融工具的风险管理方法主要是通过定性分析和定量分析的方法去估测各种风险产生的可能损失。从定性分析的角度出发，判断风险损失的严重程度和出现同类风险损失的频度。而从定量分析的角度出发，根据本基金的投资目标，结合基金资产所运用金融工具特征通过特定的风险量化指标、模型，日常的量化报告，确定风险损失的限度和相应置信程度，及时可靠地对各种风险进行监督、检查和评估，并通过相应决策，将风险控制在可承受的范围内。

7.4.13.2 信用风险

信用风险是指基金在交易过程中因交易对手未履行合约责任，或者基金所投资证券之发行人出现违约、拒绝支付到期本息等情况，导致基金资产损失和收益变化的风险。

本基金的基金管理人在交易前对交易对手的资信状况进行了充分的评估。本基金的银行存款存放在本基金的托管人招商证券开立于招商银行股份有限公司的托管账户，因而与银行存款相关的信用风险不重大。本基金在交易所进行的交易均以中国证券登记结算有限责任公司为交易对手完成证券交收和款项清算，违约可能性很小；在银行间同业市场进行交易前均对交易对手进行信用评估并对证券交割方式进行限制以控制相应的信用风险。

本基金的基金管理人建立了信用风险管理流程，通过对投资品种信用等级评估来控制证券发行人的信用风险，且通过分散化投资以分散信用风险。

本基金债券投资的信用评级情况按《中国人民银行信用评级管理指导意见》设定的标准统计及汇总。

7.4.13.2.1 按短期信用评级列示的债券投资

单位：人民币元

短期信用评级	本期末 2024年12月31日	上年度末 2023年12月31日
A-1	40,491,833.43	151,831,524.60
A-1 以下	-	-
未评级	2,202,463,155.88	4,210,423,388.43
合计	2,242,954,989.31	4,362,254,913.03

注：未评级部分债券为政策性金融债、短期融资券及超短期融资券。

7.4.13.2.2 按短期信用评级列示的资产支持证券投资

无。

7.4.13.2.3 按短期信用评级列示的同业存单投资

无。

7.4.13.2.4 按长期信用评级列示的债券投资

单位：人民币元

长期信用评级	本期末 2024 年 12 月 31 日	上年度末 2023 年 12 月 31 日
AAA	821,459,182.91	556,586,163.65
AAA 以下	200,270,143.48	510,680,389.63
未评级	1,182,972,498.31	1,194,079,036.25
合计	2,204,701,824.70	2,261,345,589.53

注：未评级部分为政策性金融债、地方债、公司债、非政策性金融债、中期票据。

7.4.13.2.5 按长期信用评级列示的资产支持证券投资

无。

7.4.13.2.6 按长期信用评级列示的同业存单投资

无。

7.4.13.3 流动性风险

流动性风险是指基金在履行与金融负债有关的义务时遇到资金短缺的风险。本基金的流动性风险一方面来自于基金份额持有人可随时要求赎回其持有的基金份额，另一方面来自于投资品种所处的交易市场不活跃而带来的变现困难或因投资集中而无法在市场出现剧烈波动的情况下以合理的价格变现。

针对兑付赎回资金的流动性风险，本基金的基金管理人每日对本基金的申购赎回情况进行严密监控并预测流动性需求，保持基金投资组合中的可用现金头寸与之相匹配。本基金的基金管理人在基金合同中设计了巨额赎回条款，约定在非常情况下赎回申请的处理方式，控制因开放申购赎回模式带来的流动性风险，有效保障基金持有人利益。

针对投资品种变现的流动性风险，本基金的基金管理人通过独立的风险管理部门设定流动性比例要求，对流动性指标进行持续的监测和分析，包括组合持仓集中度指标、组合在短时间内变现能力的综合指标、组合中变现能力较差的投资品种比例以及流通受限制的投资品种比例等。本基金投资于一家公司发行的股票市值不超过基金资产净值的 10%，且本基金与由本基金的基金管理人管理的其他基金共同持有一家公司的证券不得超过该证券的 10%。本基金所持大部分证券在证券交易所上市，其余亦可在银行间同业市场交易，因此除附注 7.4.12 中列示的部分基金资产流

通暂时受限制不能自由转让的情况外，其余均能以合理价格适时变现。此外，本基金可通过卖出回购金融资产方式借入短期资金应对流动性需求，其上限一般不超过基金持有的债券投资的公允价值。

于 2024 年 12 月 31 日，除卖出回购金融资产款余额中有 328,076,924.49 元将在一个月以内到期且计息(该利息金额不重大)外，本基金所承担的其他金融负债的合同约定到期日均为一个月以内且不计息，可赎回基金份额净值(净资产)无固定到期日且不计息，因此账面余额约为未折现的合约到期现金流量。

7.4.13.3.1 金融资产和金融负债的到期期限分析

无。

7.4.13.3.2 报告期内本基金组合资产的流动性风险分析

本基金的基金管理人在基金运作过程中严格按照《公开募集证券投资基金运作管理办法》及《公开募集开放式证券投资基金流动性风险管理规定》(自 2017 年 10 月 1 日起施行)等法规的要求对本基金组合资产的流动性风险进行管理，通过独立的风险管理部门对本基金的组合持仓集中度指标、流通受限的投资品种比例以及组合在短时间内变现能力的综合指标等流动性指标进行持续的监测和分析。

本基金投资于一家公司发行的证券市值不超过基金资产净值的 10%，且本基金与由本基金的基金管理人管理的其他基金共同持有一家发行的证券不得超过该证券的 10%(完全按照有关指数构成比例进行证券投资的开放式基金及中国证监会认定的特殊投资组合不受上述比例限制)。

本基金所持部分证券在证券交易所上市，其余亦可在银行间同业市场交易，部分基金资产流通暂时受限制不能自由转让的情况参见附注 7.4.12。此外，本基金可通过卖出回购金融资产方式借入短期资金应对流动性需求，其上限一般不超过基金持有的债券投资的公允价值。本基金主动投资于流动性受限资产的市值合计不得超过基金资产净值的 15%。

本基金的基金管理人每日对基金组合资产中 7 个工作日可变现资产的可变现价值进行审慎评估与测算，确保每日确认的净赎回申请不得超过 7 个工作日可变现资产的可变现价值。于本报告期末，本基金组合资产中经确认的当日净赎回金额不超过 7 个工作日可变现资产的账面价值。

同时，本基金的基金管理人通过合理分散逆回购交易的到期日与交易对手的集中度；按照穿透原则对交易对手的财务状况、偿付能力及杠杆水平等进行必要的尽职调查与严格的准入管理，以及对不同的交易对手实施交易额度管理并进行动态调整等措施严格管理本基金从事逆回购交易的流动性风险和交易对手风险。此外，本基金的基金管理人建立了逆回购交易质押品管理制度：根据质押品的资质确定质押率水平；持续监测质押品的风险状况与价值变动以确保质押品按公允价值

计算足额；并在与私募类证券资管产品及中国证监会认定的其他主体为交易对手开展逆回购交易时，可接受质押品的资质要求与基金合同约定的投资范围保持一致。

7.4.13.4 市场风险

市场风险是指基金所持金融工具的公允价值或未来现金流量因所处市场各类价格因素的变动而发生波动的风险，包括利率风险、外汇风险和其他价格风险。

7.4.13.4.1 利率风险

利率风险是指金融工具的公允价值或未来现金流量受市场利率变动而发生波动的风险。利率敏感性金融工具均面临由于市场利率上升而导致公允价值下降的风险，其中浮动利率类金融工具还面临每个付息期间结束根据市场利率重新定价时对于未来现金流影响的风险。

本基金的基金管理人定期对本基金面临的利率敏感性缺口进行监控，并通过调整投资组合的久期等方法对上述利率风险进行管理。

本基金主要投资于交易所及银行间市场交易的固定收益品种，因此存在相应的利率风险。

7.4.13.4.1.1 利率风险敞口

单位：人民币元

本期末 2024 年 12 月 31 日	1 个月以内	1-3 个月	3 个月-1 年	1-5 年	5 年以上	不计息	合计
资产							
货币资金	20,610,163.89	-	-	-	-	-	20,610,163.89
结算备付金	582,897.37	-	-	-	-	-	582,897.37
存出保	21,522.01	-	-	-	-	-	21,522.01

证 金							
交 易 性 金 融 资 产	368,554,559 .23	704,954,230 .85	2,486,248,29 3.92	484,271,670 .05	403,628,059 .96	-	4,447,656,81 4.01
应 收 申 购 款	-	-	-	-	-	22,281,916 .27	22,281,916.2 7
资 产 总 计	389,769,142 .50	704,954,230 .85	2,486,248,29 3.92	484,271,670 .05	403,628,059 .96	22,281,916 .27	4,491,153,31 3.55
负 债							
应 付 赎 回 款	-	-	-	-	-	19,605,698 .15	19,605,698.1 5
应 付 管 理 人 报 酬	-	-	-	-	-	1,173,776. 01	1,173,776.01
应 付 托 管 费	-	-	-	-	-	195,629.33	195,629.33
卖 出 回 购 金 融 资 产	328,076,924 .49	-	-	-	-	-	328,076,924. 49

款							
应付销售服务费	-	-	-	-	-	173,600.58	173,600.58
应交税费	-	-	-	-	-	301,700.26	301,700.26
其他负债	-	-	-	-	-	352,294.95	352,294.95
负债总计	328,076,924.49	-	-	-	-	21,802,699.28	349,879,623.77
利率敏感度缺口	61,692,218.01	704,954,230.85	2,486,248,293.92	484,271,670.05	403,628,059.96	479,216.99	4,141,273,689.78
上年度末							
2023年12月31日	1个月以内	1-3个月	3个月-1年	1-5年	5年以上	不计息	合计
资产							
货币资金	74,954,102.78	-	-	-	-	-	74,954,102.78
结	46,330.72	-	-	-	-	-	46,330.72

算 备 付 金							
存 出 保 证 金	1,153.10	-	-	-	-	-	1,153.10
交 易 性 金 融 资 产	300,199,243.64	741,857,548.47	4,383,234,485.93	864,485,252.31	333,823,972.21	-	6,623,600,502.56
应 收 申 购 款	-	-	-	-	-	59,750,128.98	59,750,128.98
资 产 总 计	375,200,830.24	741,857,548.47	4,383,234,485.93	864,485,252.31	333,823,972.21	59,750,128.98	6,758,352,218.14
负 债							
应 付 赎 回 款	-	-	-	-	-	18,579,923.53	18,579,923.53
应 付 管 理 人 报 酬	-	-	-	-	-	1,574,693.05	1,574,693.05
应 付 托 管 费	-	-	-	-	-	262,448.84	262,448.84
卖	615,180,655	-	-	-	-	-	615,180,655.

出回购金融资产款	.72						72
应付销售服务费	-	-	-	-	-	-411,429.82	411,429.82
应交税费	-	-	-	-	-	-507,137.09	507,137.09
其他负债	-	-	-	-	-	-326,827.58	326,827.58
负债总计	615,180,655.72	-	-	-	-	21,662,459.91	636,843,115.63
利率敏感度缺口	-239,979,825.48	741,857,548.47	4,383,234,485.93	864,485,252.31	333,823,972.21	38,087,669.07	6,121,509,102.51

注：表中所示为本基金资产及负债的账面价值，并按照合约规定的到期日予以分类。

7.4.13.4.1.2 利率风险的敏感性分析

假设	除市场利率以外的其他市场变量保持不变		
分析	相关风险变量的变动	对资产负债表日基金资产净值的影响金额（单位：人民币元）	
		本期末（2024年12月31日）	上年度末（2023年12月31日）
	市场利率下降25个	17,941,466.58	17,534,533.42

	基点		
	市场利率上升 25 个基点	-17,450,010.19	-17,239,369.22

7.4.13.4.2 外汇风险

外汇风险是指金融工具的公允价值或未来现金流量因外汇汇率变动而发生波动的风险。本基金的所有资产及负债以人民币计价，因此无重大外汇风险。

7.4.13.4.3 其他价格风险

其他价格风险是指基金所持金融工具的公允价值或未来现金流量因除市场利率和外汇汇率以外的市场价格因素变动而发生波动的风险。本基金主要投资于证券交易所上市或银行间同业市场交易的固定收益品种，因此无重大其他价格风险。

7.4.13.4.3.1 其他价格风险敞口

无。

7.4.13.4.3.2 其他价格风险的敏感性分析

无。

7.4.14 公允价值

7.4.14.1 金融工具公允价值计量的方法

公允价值计量结果所属的层次，由对公允价值计量整体而言具有重要意义的输入值所属的最低层次决定：

第一层次：相同资产或负债在活跃市场上未经调整的报价。

第二层次：除第一层次输入值外相关资产或负债直接或间接可观察的输入值。

第三层次：相关资产或负债的不可观察输入值。

7.4.14.2 持续的以公允价值计量的金融工具

7.4.14.2.1 各层次金融工具的公允价值

单位：人民币元

公允价值计量结果所属的层次	本期末 2024 年 12 月 31 日	上年度末 2023 年 12 月 31 日
第一层次	-	-
第二层次	4,447,656,814.01	6,623,600,502.56
第三层次	-	-

合计	4,447,656,814.01	6,623,600,502.56
----	------------------	------------------

7.4.14.2.2 公允价值所属层次间的重大变动

本基金以导致各层次之间转换的事项发生日为确认各层次之间转换的时点。
本基金本期及上年度可比期间持有的以公允价值计量的金融工具的公允价值所属层次未发生重大变动。

7.4.14.2.3 第三层次公允价值余额及变动情况

7.4.14.2.3.1 第三层次公允价值余额及变动情况

无。

7.4.14.2.3.2 使用重要不可观察输入值的第三层次公允价值计量的情况

无。

7.4.14.3 非持续的以公允价值计量的金融工具的说明

于 2024 年 12 月 31 日，本基金未持有非持续的以公允价值计量的金融资产（2023 年 12 月 31 日：同）。

7.4.14.4 不以公允价值计量的金融工具的相关说明

不以公允价值计量的金融资产和负债主要包括应收款项和其他金融负债，其账面价值与公允价值相差很小。

7.4.15 有助于理解和分析会计报表需要说明的其他事项

截至资产负债表日本基金无需要说明的其他重要事项。

§ 8 投资组合报告

8.1 期末基金资产组合情况

金额单位：人民币元

序号	项目	金额	占基金总资产的比例 (%)
1	权益投资	-	-
	其中：股票	-	-
2	基金投资	-	-
3	固定收益投资	4,447,656,814.01	99.03
	其中：债券	4,447,656,814.01	99.03
	资产支持证券	-	-
4	贵金属投资	-	-
5	金融衍生品投资	-	-
6	买入返售金融资产	-	-
	其中：买断式回购的买入返售金融资产	-	-

7	银行存款和结算备付金合计	21,193,061.26	0.47
8	其他各项资产	22,303,438.28	0.50
9	合计	4,491,153,313.55	100.00

8.2 报告期末按行业分类的股票投资组合

8.2.1 报告期末按行业分类的境内股票投资组合

本基金本报告期末未持有股票。

8.2.2 报告期末按行业分类的港股通投资股票投资组合

本基金本报告期末未持有港股通投资股票。

8.3 期末按公允价值占基金资产净值比例大小排序的所有股票投资明细

本基金本报告期末未持有股票。

8.4 报告期内股票投资组合的重大变动

8.4.1 累计买入金额超出期初基金资产净值 2%或前 20 名的股票明细

本基金本报告期内未持有股票。

8.4.2 累计卖出金额超出期初基金资产净值 2%或前 20 名的股票明细

本基金本报告期内未持有股票。

8.4.3 买入股票的成本总额及卖出股票的收入总额

本基金本报告期内未持有股票。

8.5 期末按债券品种分类的债券投资组合

金额单位：人民币元

序号	债券品种	公允价值	占基金资产净值比例 (%)
1	国家债券	-	-
2	央行票据	-	-
3	金融债券	747,613,759.01	18.05
	其中：政策性金融债	335,057,850.50	8.09
4	企业债券	90,121,273.21	2.18
5	企业短期融资券	2,080,638,936.07	50.24
6	中期票据	1,335,818,235.63	32.26
7	可转债（可交换债）	-	-
8	同业存单	-	-
9	其他	193,464,610.09	4.67
10	合计	4,447,656,814.01	107.40

8.6 期末按公允价值占基金资产净值比例大小排序的前五名债券投资明细

金额单位：人民币元

序号	债券代码	债券名称	数量（张）	公允价值	占基金资产净值比例 (%)
1	240431	24 农发 31	900,000	90,569,983.56	2.19

2	200212	20 国开 12	800,000	82,171,813.70	1.98
3	2220090	22 贵州银行小微债	800,000	81,390,641.10	1.97
4	240401	24 农发 01	800,000	81,288,568.31	1.96
5	2471267	24 安徽债 77	800,000	81,244,307.69	1.96

8.7 期末按公允价值占基金资产净值比例大小排序的所有资产支持证券投资明细

本基金本报告期末未持有资产支持证券。

8.8 报告期末按公允价值占基金资产净值比例大小排序的前五名贵金属投资明细

本基金本报告期末未持有贵金属。

8.9 期末按公允价值占基金资产净值比例大小排序的前五名权证投资明细

本基金本报告期末未持有权证。

8.10 报告期末本基金投资的国债期货交易情况说明

8.10.1 本期国债期货投资政策

本基金本报告期末未持有国债期货。

8.10.2 本期国债期货投资评价

本基金本报告期末未持有国债期货。

8.11 投资组合报告附注

8.11.1 基金投资的前十名证券的发行主体本期是否出现被监管部门立案调查，或在报告编制日前一年内受到公开谴责、处罚的情形

本基金本报告期内基金投资的前十名证券的发行主体无被监管部门立案调查，无在报告编制日前一年内受到公开谴责、处罚。

8.11.2 基金投资的前十名股票是否超出基金合同规定的备选股票库

本基金本报告期内投资的前十名股票中，不存在投资于超出基金合同规定备选股票库之外的股票。

8.11.3 期末其他各项资产构成

单位：人民币元

序号	名称	金额
1	存出保证金	21,522.01
2	应收清算款	-
3	应收股利	-
4	应收利息	-
5	应收申购款	22,281,916.27
6	其他应收款	-
7	待摊费用	-
8	其他	-

9	合计	22,303,438.28
---	----	---------------

8.11.4 期末持有的处于转股期的可转换债券明细

本基金本报告期末未持有处于转股期的可转换债券。

8.11.5 期末前十名股票中存在流通受限情况的说明

本基金本报告期末未持有股票。

8.11.6 投资组合报告附注的其他文字描述部分

由于四舍五入的原因，分项之和与合计项之间可能存在尾差。

§9 基金份额持有人信息

9.1 期末基金份额持有人户数及持有人结构

份额单位：份

份额级别	持有人户数 (户)	户均持有的基金份额	持有人结构			
			机构投资者		个人投资者	
			持有份额	占总份额比例 (%)	持有份额	占总份额比例 (%)
诺德短债 A	6,764	277,646.70	1,700,763,228.40	90.56	177,239,083.31	9.44
诺德短债 C	48,554	35,546.36	639,327,823.10	37.04	1,086,590,260.02	62.96
诺德短债 D	22	619,005.02	13,189,400.76	96.85	428,709.60	3.15
合计	55,340	65,369.33	2,353,280,452.26	65.05	1,264,258,052.93	34.95

9.2 期末基金管理人的从业人员持有本基金的情况

项目	份额级别	持有份额总数 (份)	占基金总份额比例 (%)
基金管理人所有从业人员持有本基金	诺德短债 A	123,950.50	0.01
	诺德短债 C	1,167,299.90	0.07
	诺德短债 D	-	-
	合计	1,291,250.40	0.04

9.3 期末基金管理人的从业人员持有本开放式基金份额总量区间情况

项目	份额级别	持有基金份额总量的数量区间 (万份)
本公司高级管理人员、基金投资和研究部门负责人持有本开放式基金	诺德短债 A	0~10
	诺德短债 C	10~50
	诺德短债 D	-

	合计	10~50
本基金基金经理持有本 开放式基金	诺德短债 A	0~10
	诺德短债 C	10~50
	诺德短债 D	-
	合计	10~50

9.4 期末兼任私募资产管理计划投资经理的基金经理本人及其直系亲属持有本人管理的产品情况

无。

§ 10 开放式基金份额变动

单位：份

项目	诺德短债 A	诺德短债 C	诺德短债 D
基金合同生效日（2019 年 1 月 25 日）基金份额总额	303,159,143.93	-	-
本报告期期初基金份额总额	1,281,622,472.43	4,225,584,620.27	-
本报告期基金总申购份额	4,825,232,466.74	13,821,213,086.70	13,624,649.24
减：本报告期基金总赎回份额	4,228,852,627.46	16,320,879,623.85	6,538.88
本报告期基金拆分变动份额	-	-	-
本报告期末基金份额总额	1,878,002,311.71	1,725,918,083.12	13,618,110.36

注：1、总申购份额含转换入份额；总赎回份额含转换出份额。 2、本基金自 2024 年 11 月 6 日起新增 D 类份额。

§ 11 重大事件揭示

11.1 基金份额持有人大会决议

本报告期内无基金份额持有人大会决议。

11.2 基金管理人、基金托管人的专门基金托管部门的重大人事变动

(1) 本基金管理人 2024 年 6 月 29 日发布公告，陈培阳先生自 2024 年 6 月 28 日起离任公司督察长职务，总经理罗凯先生代任督察长一职。

本基金管理人 2024 年 12 月 28 日发布公告，沈东杰先生自 2024 年 12 月 27 日起任公司督察长职务，总经理罗凯先生不再代为履行督察长职责。

(2) 2024 年 7 月 22 日，本基金托管人招商证券股份有限公司免去易卫东担任的托管部总经理职务，另有任用。

2024 年 7 月 22 日，本基金托管人招商证券股份有限公司聘赵斗斗担任托管部总经理。

2024 年 7 月 22 日，本基金托管人招商证券股份有限公司免去牛中强担任的托管部副总经理职务，另有任用。

2024 年 7 月 25 日，本基金托管人招商证券股份有限公司聘蒋伟担任托管部副总经理。

11.3 涉及基金管理人、基金财产、基金托管业务的诉讼

本报告期内无涉及本基金管理人、基金财产、公募基金托管业务的诉讼事项。

11.4 基金投资策略的改变

本报告期内基金的投资组合策略没有重大改变。

11.5 为基金进行审计的会计师事务所情况

本报告期内，为本基金提供审计服务的机构由普华永道中天会计师事务所（特殊普通合伙）变更为安永华明会计师事务所（特殊普通合伙），本报告期内本基金应支付给会计师事务所的报酬为人民币 14 万元。目前该会计师事务所已为本基金提供 1 年的审计服务。

11.6 管理人、托管人及其高级管理人员受稽查或处罚等情况

11.6.1 管理人及其高级管理人员受稽查或处罚等情况

措施 1	内容
受到稽查或处罚等措施的主体	管理人；相关高级管理人员
受到稽查或处罚等措施的时间	2024 年 5 月 21 日
采取稽查或处罚等措施的机构	中国证监会上海监管局
受到的具体措施类型	责令整改；警示函
受到稽查或处罚等措施的原因	部分业务内控管理不完善
管理人采取整改措施的情况（如提出整改意见）	基金管理人已按要求及时改正并验收通过
其他	-

11.6.2 托管人及其高级管理人员受稽查或处罚等情况

本报告期内，基金托管人及其托管业务高级管理人员未受稽查或处罚。

11.7 基金租用证券公司交易单元的有关情况

11.7.1 基金租用证券公司交易单元进行股票投资及佣金支付情况

金额单位：人民币元

券商名称	交易单元数量	股票交易		应支付该券商的佣金		备注
		成交金额	占当期股票成交总额的比例 (%)	佣金	占当期佣金总量的比例 (%)	
财信证券	2	-	-	-	-	-
方正证券	2	-	-	-	-	-
光大证券	2	-	-	-	-	-
江海证券	2	-	-	-	-	-

注：根据中国证监会的有关规定，基金管理人在比较了多家证券经营机构的财务状况、经营状况、研究水平后，向多家证券公司租用了基金交易单元。

1、基金专用交易单元的选择标准如下：

- (1) 公司财务状况良好、经营行为稳健规范，内控制度健全、在业内有良好的声誉；
- (2) 具备基金运作所需的高效、安全的通讯条件，交易设施满足基金进行证券交易的需要；
- (3) 具有较强的研究能力，能及时、全面、定期提供质量较高的宏观、行业、公司和证券市场研究报告，并能根据基金投资的特殊要求，提供专门的研究报告；

2、基金专用交易单元的选择程序如下：

- (1) 基金管理人根据上述标准考察后，确定选用交易单元的证券经营机构；
- (2) 基金管理人和被选中的证券经营机构签订交易单元租用协议。

3、报告期内租用证券公司交易单元的变更情况：

本报告期内基金管理人新租交易单元：无，退租交易单元：方正证券股份有限公司。

11.7.2 基金租用证券公司交易单元进行其他证券投资的情况

金额单位：人民币元

券商名称	债券交易		债券回购交易		权证交易	
	成交金额	占当期债券成交总额的比例 (%)	成交金额	占当期债券回购成交总额的比例 (%)	成交金额	占当期权证成交总额的比例 (%)
财信证券	333,558,840.00	100.00	-	-	-	-
方正证券	-	-	-	-	-	-
光大证券	-	-	-	-	-	-
江海证券	-	-	-	-	-	-

11.8 其他重大事件

序号	公告事项	法定披露方式	法定披露日期
1	诺德基金管理有限公司关于公司实际	中国证监会规定媒介	2024年1月11日

	控制人变更的公告		
2	诺德基金管理有限公司关于旗下部分基金参加上海好买基金销售有限公司申购（含定期定额投资）、转换业务费率优惠活动的公告	中国证监会规定媒介	2024 年 1 月 19 日
3	诺德基金管理有限公司旗下部分基金 2023 年 4 季度报告提示性公告	中国证监会规定媒介	2024 年 1 月 19 日
4	诺德短债债券型证券投资基金 2023 年第 4 季度报告	中国证监会规定媒介	2024 年 1 月 19 日
5	诺德基金管理有限公司关于旗下部分基金参加福克斯（北京）基金销售有限公司申购（含定期定额投资）业务费率优惠活动的公告	中国证监会规定媒介	2024 年 1 月 30 日
6	诺德基金管理有限公司关于诺德短债债券型证券投资基金暂停大额申购（含转换转入、定期定额投资）业务的公告	中国证监会规定媒介	2024 年 2 月 2 日
7	诺德基金管理有限公司关于旗下部分基金参加上海大智慧基金销售有限公司申购（含定期定额投资）、转换业务费率优惠活动的公告	中国证监会规定媒介	2024 年 2 月 28 日
8	诺德基金管理有限公司关于诺德短债债券型证券投资基金暂停大额申购（含转换转入、定期定额投资）业务的公告	中国证监会规定媒介	2024 年 3 月 1 日
9	诺德基金管理有限公司关于关闭公司直销网上交易平台、微信交易平台（诺德基金微理财）开户、认购、申购（含定期定额投资）、基金转换业务的公告	中国证监会规定媒介	2024 年 3 月 1 日
10	诺德基金管理有限公司关于旗下部分基金参加江苏银行股份有限公司申购（含定期定额投资）业务费率优惠活动的公告	中国证监会规定媒介	2024 年 3 月 8 日
11	诺德基金管理有限公司关于诺德短债债券型证券投资基金暂停大额申购（含转换转入、定期定额投资）业务的公告	中国证监会规定媒介	2024 年 3 月 11 日
12	诺德基金管理有限公司关于旗下部分基金参加华福证券有限责任公司申购（含定期定额投资）业务费率优惠活动的公告	中国证监会规定媒介	2024 年 3 月 13 日
13	诺德基金管理有限公司关于旗下部分基金参加中国银河证券股份有限公司申购（含定期定额投资）业务费率优	中国证监会规定媒介	2024 年 3 月 14 日

	惠活动的公告		
14	诺德基金管理有限公司关于旗下部分基金参加玄元保险代理有限公司申购（含定期定额投资）、转换业务费率优惠活动的公告	中国证监会规定媒介	2024年3月14日
15	诺德基金管理有限公司关于旗下部分基金参加华源证券股份有限公司申购（含定期定额投资）业务费率优惠活动的公告	中国证监会规定媒介	2024年3月28日
16	诺德基金管理有限公司旗下部分基金2023年年度报告提示性公告	中国证监会规定媒介	2024年3月28日
17	诺德短债债券型证券投资基金2023年年度报告	中国证监会规定媒介	2024年3月28日
18	诺德基金管理有限公司关于旗下部分基金参加蚂蚁（杭州）基金销售有限公司转换业务费率优惠活动的公告	中国证监会规定媒介	2024年4月12日
19	诺德基金管理有限公司旗下部分基金2024年第1季度报告提示性公告	中国证监会规定媒介	2024年4月19日
20	诺德短债债券型证券投资基金2024年第1季度报告	中国证监会规定媒介	2024年4月19日
21	诺德基金管理有限公司关于旗下部分基金参加格林大华期货有限公司申购（含定期定额投资）业务费率优惠活动的公告	中国证监会规定媒介	2024年4月26日
22	诺德基金管理有限公司关于旗下部分基金参加北京坤元基金销售有限公司申购（含定期定额投资）业务费率优惠活动的公告	中国证监会规定媒介	2024年5月29日
23	诺德基金管理有限公司关于旗下部分基金参加海通期货股份有限公司申购（含定期定额投资）业务费率优惠活动的公告	中国证监会规定媒介	2024年5月30日
24	诺德基金管理有限公司关于旗下部分基金参加中泰证券股份有限公司申购（含定期定额投资）、转换业务费率优惠活动的公告	中国证监会规定媒介	2024年5月31日
25	诺德基金管理有限公司关于旗下部分证券投资基金基金产品资料概要更新提示性公告	中国证监会规定媒介	2024年6月27日
26	诺德短债债券型证券投资基金基金产品资料概要更新	中国证监会规定媒介	2024年6月27日
27	诺德基金管理有限公司基金行业高级管理人员变更公告	中国证监会规定媒介	2024年6月29日
28	诺德基金管理有限公司关于董事变更	中国证监会规定媒介	2024年6月29日

	的公告		
29	诺德基金管理有限公司关于旗下部分基金参加北京新浪仓石基金销售有限公司有限公司申购(含定期定额投资)业务费率优惠活动的公告	中国证监会规定媒介	2024年6月29日
30	诺德基金管理有限公司关于诺德短债债券型证券投资基金在蚂蚁(杭州)基金销售有限公司调整个人投资者大额申购(含转换转入、定期定额投资)业务的公告	中国证监会规定媒介	2024年7月1日
31	诺德基金管理有限公司关于旗下部分基金参加上海国信嘉利基金销售有限公司申购(含定期定额投资)业务费率优惠活动的公告	中国证监会规定媒介	2024年7月1日
32	诺德基金管理有限公司旗下部分基金2024年第2季度报告提示性公告	中国证监会规定媒介	2024年7月19日
33	诺德短债债券型证券投资基金2024年第2季度报告	中国证监会规定媒介	2024年7月19日
34	诺德基金管理有限公司关于旗下部分基金参加大同证券有限责任公司有限公司申购(含定期定额投资)业务费率优惠活动的公告	中国证监会规定媒介	2024年7月26日
35	诺德基金管理有限公司旗下部分基金2024年中期报告提示性公告	中国证监会规定媒介	2024年8月30日
36	诺德短债债券型证券投资基金2024年中期报告	中国证监会规定媒介	2024年8月30日
37	诺德基金管理有限公司关于旗下基金所持停牌股票采用指数收益法进行估值的提示性公告	中国证监会规定媒介	2024年9月27日
38	诺德基金管理有限公司关于旗下部分证券投资基金招募说明书更新提示性公告	中国证监会规定媒介	2024年9月28日
39	诺德短债债券型证券投资基金基金产品资料概要更新	中国证监会规定媒介	2024年9月28日
40	诺德短债债券型证券投资基金招募说明书(更新)(2024年9月)	中国证监会规定媒介	2024年9月28日
41	诺德基金管理有限公司旗下部分基金2024年第3季度报告提示性公告	中国证监会规定媒介	2024年10月25日
42	诺德短债债券型证券投资基金2024年第3季度报告	中国证监会规定媒介	2024年10月25日
43	诺德基金管理有限公司关于取消寄送纸质对账单服务的公告	中国证监会规定媒介	2024年11月6日
44	关于诺德短债债券型证券投资基金增加D类基金份额并修改基金合同及托	中国证监会规定媒介	2024年11月6日

	管协议的公告		
45	诺德短债债券型证券投资基金托管协议（修订）（2024 年 11 月）	中国证监会规定媒介	2024 年 11 月 6 日
46	诺德短债债券型证券投资基金基金合同（修订）（2024 年 11 月）	中国证监会规定媒介	2024 年 11 月 6 日
47	诺德基金管理有限公司关于旗下部分证券投资基金招募说明书更新提示性公告	中国证监会规定媒介	2024 年 11 月 7 日
48	诺德短债债券型证券投资基金招募说明书（更新）（2024 年 11 月）	中国证监会规定媒介	2024 年 11 月 7 日
49	诺德短债债券型证券投资基金基金产品资料概要更新	中国证监会规定媒介	2024 年 11 月 7 日
50	诺德基金管理有限公司关于诺德短债债券型证券投资基金调整大额申购（含转换转入、定期定额投资）业务的公告	中国证监会规定媒介	2024 年 12 月 9 日
51	诺德基金管理有限公司基金改聘会计师事务所公告	中国证监会规定媒介	2024 年 12 月 28 日
52	诺德基金管理有限公司基金行业高级管理人员变更公告	中国证监会规定媒介	2024 年 12 月 28 日
53	诺德基金管理有限公司关于提醒投资者及时完善、更新身份信息料以免影响业务办理的公告	中国证监会规定媒介	2024 年 12 月 31 日

注：指定互联网网站包括基金管理人网站、中国证监会基金电子披露网站。

§ 12 影响投资者决策的其他重要信息

12.1 报告期内单一投资者持有基金份额比例达到或超过 20%的情况

本基金本报告期内无单一投资者持有基金份额比例达到或超过 20%的情况。

12.2 影响投资者决策的其他重要信息

无。

§ 13 备查文件目录

13.1 备查文件目录

- 1、中国证监会批准本基金发行及募集的文件。
- 2、《诺德短债债券型证券投资基金基金合同》。
- 3、《诺德短债债券型证券投资基金托管协议》。
- 4、诺德基金管理有限公司批准成立文件、营业执照、公司章程。
- 5、诺德短债债券型证券投资基金 2024 年年度报告原文。

13.2 存放地点

基金管理人及基金托管人住所，并登载于基金管理人网站：www.nuodefund.com。

13.3 查阅方式

投资者可在营业时间至基金管理人住所免费查阅或登录基金管理人网站查阅。

投资者对本报告如有疑问，可咨询本基金管理人诺德基金管理有限公司，咨询电话 400-888-0009、(021)68604888，或发电子邮件，E-mail:service@nuodefund.com。

诺德基金管理有限公司

2025 年 3 月 29 日