

博时量化价值股票型证券投资基金

2024 年年度报告

2024 年 12 月 31 日

基金管理人：博时基金管理有限公司

基金托管人：中国农业银行股份有限公司

报告送出日期：二〇二五年三月三十一日

§1 重要提示及目录

1.1 重要提示

基金管理人的董事会、董事保证本报告所载资料不存在虚假记载、误导性陈述或重大遗漏，并对其内容的真实性、准确性和完整性承担个别及连带的法律责任。本年度报告已经三分之二以上独立董事签字同意，并由董事长签发。

基金托管人中国农业银行股份有限公司根据本基金合同规定，于 2025 年 3 月 27 日复核了本报告中的财务指标、净值表现、利润分配情况、财务会计报告、投资组合报告等内容，保证复核内容不存在虚假记载、误导性陈述或者重大遗漏。

基金管理人承诺以诚实信用、勤勉尽责的原则管理和运用基金资产，但不保证基金一定盈利。

基金的过往业绩并不代表其未来表现。投资有风险，投资者在作出投资决策前应仔细阅读本基金的招募说明书及其更新。

本报告中财务资料已经审计。安永华明会计师事务所（特殊普通合伙）为本基金出具了标准无保留意见的审计报告，请投资者注意阅读。

本报告期自 2024 年 1 月 1 日起至 12 月 31 日止。

1.2 目录

§1 重要提示及目录	1
1.1 重要提示	1
1.2 目录	2
§2 基金简介	4
2.1 基金基本情况	4
2.2 基金产品说明	4
2.3 基金管理人和基金托管人	4
2.4 信息披露方式	5
2.5 其他相关资料	5
§3 主要财务指标、基金净值表现及利润分配情况	5
3.1 主要会计数据和财务指标	5
3.2 基金净值表现	6
3.3 过去三年基金的利润分配情况	8
§4 管理人报告	9
4.1 基金管理人及基金经理情况	9
4.2 管理人对报告期内本基金运作合规守信情况的说明	12
4.3 管理人对报告期内公平交易情况的专项说明	12
4.4 管理人对报告期内基金的投资策略和业绩表现的说明	13
4.5 管理人对宏观经济、证券市场及行业走势的简要展望	13
4.6 管理人内部有关本基金的监察稽核工作情况	14
4.7 管理人对报告期内基金估值程序等事项的说明	14
4.8 管理人对报告期内基金利润分配情况的说明	15
4.9 报告期内管理人对本基金持有人数或基金资产净值预警情形的说明	15
§5 托管人报告	15
5.1 报告期内本基金托管人合规守信情况声明	15
5.2 托管人对报告期内本基金投资运作合规守信、净值计算、利润分配等情况的说明	16
5.3 托管人对本年度报告中财务信息等内容的真实、准确和完整发表意见	16
§6 审计报告	16
6.1 审计意见	16
6.2 形成审计意见的基础	16
6.3 其他信息	17
6.4 管理层和治理层对财务报表的责任	17
6.5 注册会计师对财务报表审计的责任	17
§7 年度财务报表	18
7.1 资产负债表	18
7.2 利润表	20
7.3 净资产变动表	21
7.4 报表附注	23
§8 投资组合报告	52
8.1 期末基金资产组合情况	52
8.2 期末按行业分类的股票投资组合	53
8.3 期末按公允价值占基金资产净值比例大小排序的所有股票投资明细	53
8.4 报告期内股票投资组合的重大变动	90

8.5 期末按债券品种分类的债券投资组合	100
8.6 期末按公允价值占基金资产净值比例大小排序的前五名债券投资明细	100
8.7 期末按公允价值占基金资产净值比例大小排序的所有资产支持证券投资明细	100
8.8 报告期末按公允价值占基金资产净值比例大小排序的前五名贵金属投资明细	100
8.9 期末按公允价值占基金资产净值比例大小排名的前五名权证投资明细	101
8.10 本基金投资股指期货的投资政策	101
8.11 报告期末本基金投资的国债期货交易情况说明	101
8.12 投资组合报告附注	101
§9 基金份额持有人信息	102
9.1 期末基金份额持有人户数及持有人结构	102
9.2 期末基金管理人的从业人员持有本基金的情况	102
9.3 期末基金管理人的从业人员持有本开放式基金份额总量区间的情况	103
§10 开放式基金份额变动	103
§11 重大事件揭示	103
11.1 基金份额持有人大会决议	103
11.2 基金管理人、基金托管人的专门基金托管部门的重大人事变动	103
11.3 涉及基金管理人、基金财产、基金托管业务的诉讼	104
11.4 基金投资策略的改变	104
11.5 为基金进行审计的会计师事务所情况	104
11.6 管理人、托管人及其高级管理人员受稽查或处罚等情况	104
11.7 基金租用证券公司交易单元的有关情况	104
11.8 其他重大事件	106
§12 影响投资者决策的其他重要信息	108
12.1 报告期内单一投资者持有基金份额比例达到或超过 20%的情况	108
12.2 影响投资者决策的其他重要信息	109
§13 备查文件目录	109
13.1 备查文件目录	109
13.2 存放地点	109
13.3 查阅方式	109

§2 基金简介

2.1 基金基本情况

基金名称	博时量化价值股票型证券投资基金	
基金简称	博时量化价值股票	
基金主代码	005960	
交易代码	005960	
基金运作方式	契约型开放式	
基金合同生效日	2018 年 6 月 26 日	
基金管理人	博时基金管理有限公司	
基金托管人	中国农业银行股份有限公司	
报告期末基金份额总额	71,471,164.07 份	
基金合同存续期	不定期	
下属分级基金的基金简称	博时量化价值股票 A	博时量化价值股票 C
下属分级基金的交易代码	005960	005961
报告期末下属分级基金的份额总额	32,195,197.75 份	39,275,966.32 份

2.2 基金产品说明

投资目标	本基金运用量化方法，主要从市场相对估值、历史相对估值和重要股东增持价格三个方向衡量上市公司的估值高低，设计相应的量化策略选出具有估值优势的股票进行投资，力求获取超额收益。
投资策略	本基金投资策略主要由 A 股投资策略、港股投资策略和其他投资策略三部分组成。A 股投资策略：本基金运用量化方法进行价值型投资，本基金管理人以自主研发的量化多策略体系为基础，对其中的价值型策略进行集中配置，在控制其他风格暴露的情况下突出组合的价值风格，获取长期超越市场的回报。港股投资策略：本基金将充分挖掘内地与香港股票市场交易互联互通、资金双向流动机制下 A 股市场和港股市场的投资机会。其他投资策略主要包括：存托凭证投资策略、债券投资策略、资产支持证券的投资策略、权证投资策略、股指期货投资策略和国债期货投资策略。
业绩比较基准	沪深 300 指数收益率×70%+恒生综合指数收益率×20%+中债综合财富（总值）指数收益率×10%。
风险收益特征	本基金是股票型基金，其预期收益及风险水平高于货币市场基金、债券型基金与混合型基金，属于中高风险/收益的基金。

2.3 基金管理人和基金托管人

项目		基金管理人	基金托管人
名称		博时基金管理有限公司	中国农业银行股份有限公司
信息披露负	姓名	吴曼	任航

责人	联系电话	0755-83169999	010-66060069
	电子邮箱	service@bosera.com	tgxxpl@abchina.com
客户服务电话		95105568	95599
传真		0755-83195140	010-68121816
注册地址		深圳市福田区莲花街道福新社区益田路 5999 号基金大厦 21 层	北京市东城区建国门内大街 69 号
办公地址		广东省深圳市福田区益田路 5999 号基金大厦 21 层	北京市西城区复兴门内大街 28 号凯晨世贸中心东座 F9
邮政编码		518040	100031
法定代表人		江向阳	谷澍

2.4 信息披露方式

本基金选定的信息披露报纸名称	中国证券报
登载基金年度报告正文的管理人互联网网址	http://www.bosera.com
基金年度报告备置地点	基金管理人、基金托管人处

2.5 其他相关资料

项目	名称	办公地址
会计师事务所	安永华明会计师事务所（特殊普通合伙）	北京市东城区东长安街 1 号东方广场安永大楼 17 层 01-12 室
注册登记机构	博时基金管理有限公司	北京市东城区建国门内大街 8 号中粮广场 C 座 3 层 301

§3 主要财务指标、基金净值表现及利润分配情况

3.1 主要会计数据和财务指标

金额单位：人民币元

3.1.1 期间数据和指标	2024 年		2023 年		2022 年	
	博时量化价值股票 A	博时量化价值股票 C	博时量化价值股票 A	博时量化价值股票 C	博时量化价值股票 A	博时量化价值股票 C
本期已实现收益	9,677,374.79	205,622.83	-8,898,315.39	-8,047,609.72	1,391,622.53	-2,855,152.41
本期利润	9,455,767.43	-931,531.29	-7,050,336.47	-9,828,869.57	2,675,906.40	-3,057,675.79
加权平均基金份额本期利润	0.1256	-0.0154	-0.0817	-0.2079	0.1386	-0.1664
本期加权平均净值利润率	10.93%	-1.38%	-6.86%	-17.89%	10.56%	-12.36%
本期基金	14.56%	13.66%	-6.42%	-7.16%	-12.32%	-13.02%

份额净值增长率						
3.1.2 期末数据和指标	2024 年末		2023 年末		2022 年末	
	博时量化价值股票 A	博时量化价值股票 C	博时量化价值股票 A	博时量化价值股票 C	博时量化价值股票 A	博时量化价值股票 C
期末可供分配利润	8,299,927.81	8,381,696.52	9,397,503.40	1,873,183.73	13,754,787.99	2,594,278.55
期末可供分配基金份额利润	0.2578	0.2134	0.0979	0.0676	0.1732	0.1499
期末基金资产净值	40,495,125.56	47,657,662.84	105,411,772.64	29,568,926.92	93,175,275.75	19,897,004.51
期末基金份额净值	1.2578	1.2134	1.0979	1.0676	1.1732	1.1499
3.1.3 累计期末指标	2024 年末		2023 年末		2022 年末	
	博时量化价值股票 A	博时量化价值股票 C	博时量化价值股票 A	博时量化价值股票 C	博时量化价值股票 A	博时量化价值股票 C
基金份额累计净值增长率	46.45%	38.99%	27.83%	22.29%	36.60%	31.71%

注：本期已实现收益指基金本期利息收入、投资收益、其他收入（不含公允价值变动收益）扣除相关费用和信用减值损失后的余额，本期利润为本期已实现收益加上本期公允价值变动收益。

期末可供分配利润是指期末资产负债表中未分配利润与未分配利润中已实现部分的孰低数。

上述基金业绩指标不包括持有人认购或交易基金的各项费用，计入费用后实际收益水平要低于所列数字。

3.2 基金净值表现

3.2.1 基金份额净值增长率及其与同期业绩比较基准收益率的比较

1. 博时量化价值股票 A：

阶段	份额净值增长率①	份额净值增长率标准差②	业绩比较基准收益率③	业绩比较基准收益率标准差④	①-③	②-④
过去三个月	-0.10%	2.00%	-1.45%	1.40%	1.35%	0.60%
过去六个月	11.72%	1.81%	13.05%	1.36%	-1.33%	0.45%
过去一年	14.56%	1.42%	15.30%	1.13%	-0.74%	0.29%
过去三年	-6.00%	1.13%	-13.57%	1.07%	7.57%	0.06%
过去五年	36.08%	1.14%	-2.75%	1.10%	38.83%	0.04%
自基金合同生效起至今	46.45%	1.16%	9.57%	1.10%	36.88%	0.06%

2. 博时量化价值股票 C：

阶段	份额净值增长率①	份额净值增长率标准差	业绩比较基准收益率③	业绩比较基准收益率标准差	①-③	②-④

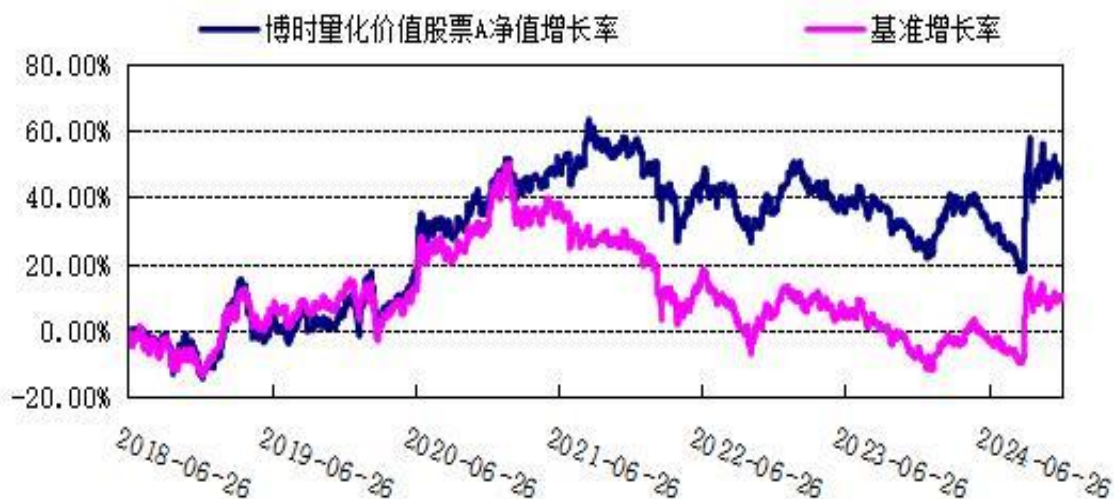
		②		准差④		
过去三个月	-0.31%	2.00%	-1.45%	1.40%	1.14%	0.60%
过去六个月	11.27%	1.81%	13.05%	1.36%	-1.78%	0.45%
过去一年	13.66%	1.42%	15.30%	1.13%	-1.64%	0.29%
过去三年	-8.21%	1.13%	-13.57%	1.07%	5.36%	0.06%
过去五年	30.72%	1.14%	-2.75%	1.10%	33.47%	0.04%
自基金合同生效起至今	38.99%	1.16%	9.57%	1.10%	29.42%	0.06%

3.2.2 自基金合同生效以来基金份额累计净值增长率变动及其与同期业绩比较基准收益率变动的比较

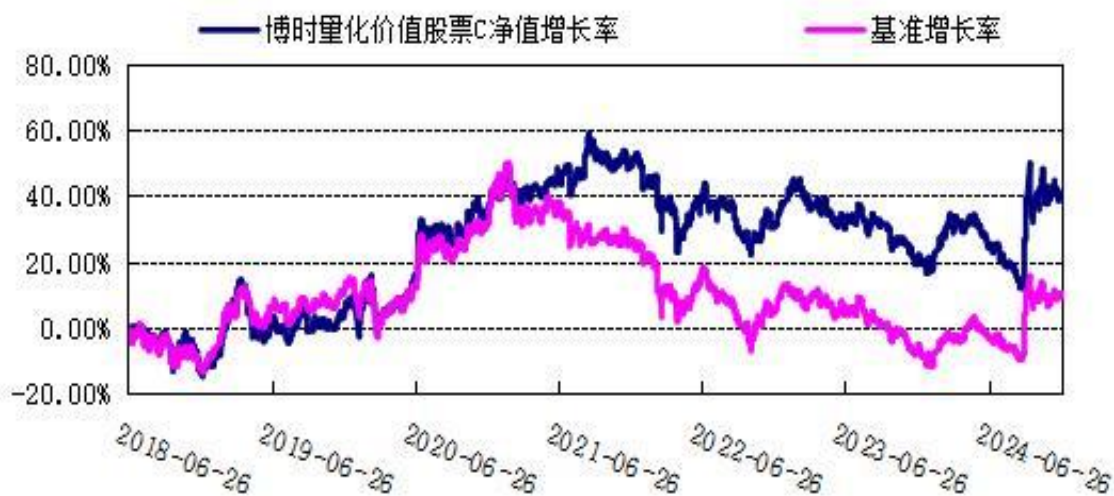
自基金合同生效以来份额累计净值增长率与业绩比较基准收益率的历史走势对比图

(2018年6月26日至2024年12月31日)

1、博时量化价值股票 A



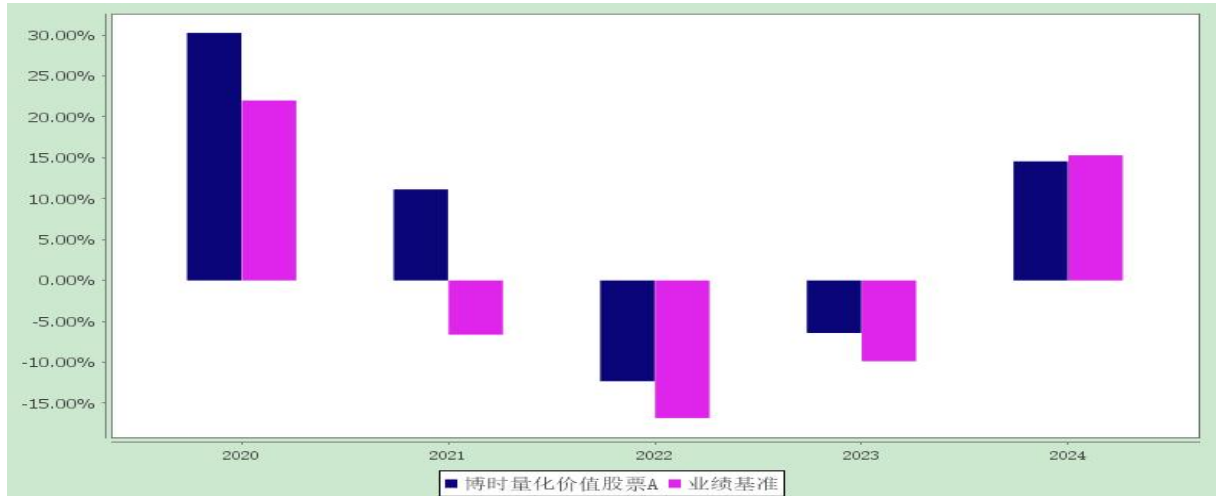
2、博时量化价值股票 C



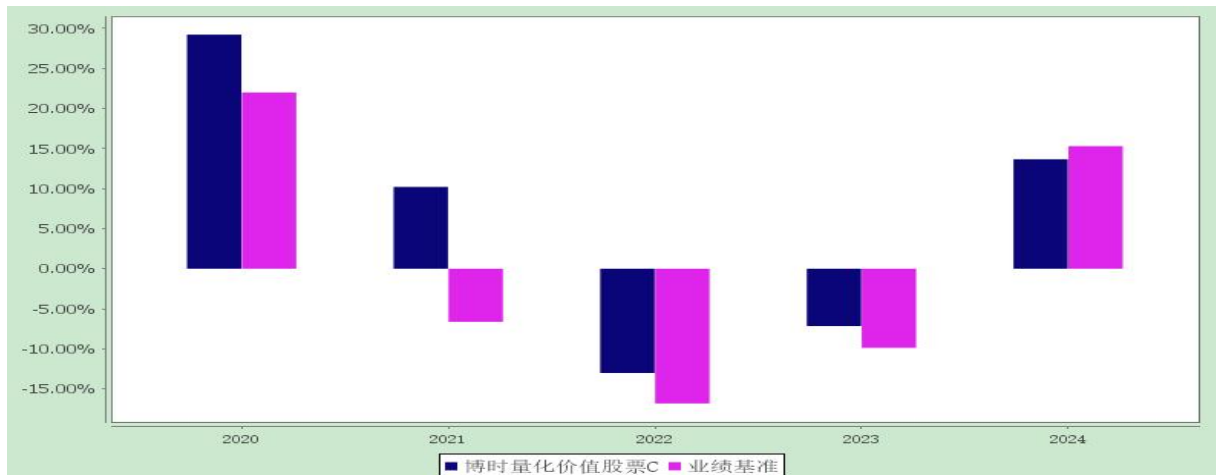
3.2.3 过去五年基金每年净值增长率及其与同期业绩比较基准收益率的比较

过去五年净值增长率与业绩比较基准收益率的柱形对比图

1、博时量化价值股票 A



2、博时量化价值股票 C



3.3 过去三年基金的利润分配情况

1、博时量化价值股票 A:

单位：人民币元

年度	每 10 份基金份额分红数	现金形式发放总额	再投资形式发放总额	年度利润分配合计	备注
2024 年	-	-	-	-	-
2023 年	-	-	-	-	-
2022 年	1.9070	6,565,967.12	7,581,507.61	14,147,474.73	-
合计	1.9070	6,565,967.12	7,581,507.61	14,147,474.73	-

2、博时量化价值股票 C:

单位：人民币元

年度	每 10 份基金份额分红数	现金形式发放总额	再投资形式发放总额	年度利润分配合计	备注
2024 年	-	-	-	-	-
2023 年	-	-	-	-	-
2022 年	1.6550	2,745,269.91	91,632.86	2,836,902.77	-
合计	1.6550	2,745,269.91	91,632.86	2,836,902.77	-

§4 管理人报告

4.1 基金管理人及基金经理情况

4.1.1 基金管理人及其管理基金的经验

博时基金管理有限公司是中国内地首批成立的五家基金管理公司之一。“为国民创造财富”是博时的使命。博时的投资理念是“做投资价值的发现者”。截至 2024 年 12 月 31 日，博时基金管理有限公司共管理 386 只公募基金，并受全国社会保障基金理事会委托管理部分社保基金，以及多个企业年金、职业年金及特定专户，管理资产总规模逾 16089 亿元人民币，剔除货币基金后，博时基金公募资产管理总规模逾 6647 亿元人民币，累计分红逾 2085 亿元人民币，是目前我国资产管理规模领先的基金公司之一。

其他大事件

12 月，国家开发银行授予博时基金“优秀投资机构合作奖”，表彰公司在国家开发银行 2024 年银行间市场金融债券投资工作中表现突出。

11 月，深证投资者服务中心联合全景投教基地召开《股东来了》（2024）投资者权益知识竞赛深圳片区总结交流会，授予博时基金《股东来了》（2024）深圳片区突出贡献团体奖。

10 月，中国人民银行 2023 年度金融科技发展奖获奖项目名单出炉，博时基金“新一代资管业务资金清算系统”荣获三等奖。

4 月，深圳市人工智能学会公布 2023 年度第三届“深圳人工智能奖”获奖名单，博时基金“智能量化因子投研系统”荣获人工智能行业应用奖。

1 月，中国人民银行公布 2022 年度金融科技发展奖获奖项目名单，博时基金“陪伴服务平台项目”荣获三等奖。

4.1.2 基金经理（或基金经理小组）及基金经理助理的简介

姓名	职务	任本基金的基金经理（助	证券从	说明
----	----	-------------	-----	----

		理) 期限		业年限	
		任职日期	离任日期		
黄瑞庆	指数与量化投资部投资总监/ 基金经理	2018-06-26	-	22.4	<p>黄瑞庆先生，博士。2002 年起先后在融通基金、长城基金、长盛基金、财通基金、合众资产管理股份有限公司从事研究、投资、管理等工作。2013 年加入博时基金管理有限公司。历任股票投资部 ETF 及量化组投资副总监、股票投资部 ETF 及量化组投资副总监兼基金经理助理、股票投资部量化投资组投资副总监（主持工作）兼基金经理助理、股票投资部量化投资组投资总监兼基金经理助理、股票投资部量化投资组投资总监、博时价值增长贰号证券投资基金(2015 年 2 月 9 日-2016 年 10 月 24 日)、博时价值增长证券投资基金(2015 年 2 月 9 日-2016 年 10 月 24 日)、博时特许价值混合型证券投资基金(2015 年 2 月 9 日-2018 年 6 月 21 日)的基金经理、指数与量化投资部总经理。现任指数与量化投资部投资总监兼博时量化平衡混合型证券投资基金(2017 年 5 月 4 日—至今)、博时量化多策略股票型证券投资基金(2018 年 4 月 3 日—至今)、博时量化价值股票型证券投资基金(2018 年 6 月 26 日—至今)、博时稳健恒利债券型证券投资基金(2024 年 10 月 29 日—至今)的基金经理，兼任投资经理。</p>
李庆阳	基金经理助理	2020-05-15	2024-01-31	14.4	<p>李庆阳先生，硕士。2010 年从华南理工大学硕士研究生毕业后加入博时基金管理有限公司，历任高级程序员、高级系统运维经理。2016 年调任博时资本，任投资经理。2018 年再次加入博时基金管理有限公司。现任博时上证超级大盘交易型开放式指数证券投资基金联接基金(2024 年 2 月 2 日—至今)、博时创业板指</p>

					数证券投资基金(2024年2月2日—至今)、上证超级大盘交易型开放式指数证券投资基金(2024年2月2日—至今)、博时中证港股通互联网交易型开放式指数证券投资基金(2024年2月8日—至今)、博时中证传媒指数型发起式证券投资基金(2024年3月5日—至今)、博时国证消费电子主题指数型发起式证券投资基金(2024年4月23日—至今)、博时中证全指通信设备指数型发起式证券投资基金(2024年5月7日—至今)、博时中证汽车零部件主题指数型发起式证券投资基金(2024年5月21日—至今)、博时中证信息技术应用创新产业指数型发起式证券投资基金(2024年6月4日—至今)、博时上证科创板芯片交易型开放式指数证券投资基金(2024年8月8日—至今)、博时上证科创板人工智能交易型开放式指数证券投资基金(2024年12月31日—至今)的基金经理。
王萌	基金经理助理	2023-01-20	-	8.4	王萌先生, 博士。2016年毕业后加入博时基金管理有限公司。现任基金经理助理。

注：上述任职日期、离任日期根据本基金管理人对外披露的任免日期填写。证券从业的含义遵从行业协会《证券业从业人员资格管理办法》的相关规定。

4.1.3 期末兼任私募资产管理计划投资经理的基金经理同时管理的产品情况

姓名	产品类型	产品数量(只)	资产净值(元)	任职时间
黄瑞庆	公募基金	4	1,317,338,827.05	2015/2/9
	私募资产管理计划	4	124,835,913.49	2024/3/15
	其他组合	-	-	-
	合计	8	1,442,174,740.54	

注：报告期内，黄瑞庆于2024年8月28日离任其原管理的1只私募资产管理计划。

4.1.4 基金经理薪酬机制

公司基金经理薪酬由固定工资与绩效奖金组成，绩效奖金根据年度投资业绩、投研团队贡献等综合绩效评定。

对于基金经理兼任私募资产管理计划投资经理的，其薪酬激励与私募资产管理计划浮动管理费或产品业绩表现不直接挂钩。

4.2 管理人对报告期内本基金运作合规守信情况的说明

在本报告期内，本基金管理人严格遵循了《中华人民共和国证券投资基金法》及其各项实施细则、本基金基金合同和其他相关法律法规的规定，并本着诚实信用、勤勉尽责、取信于市场、取信于社会的原则管理和运用基金资产，为基金持有人谋求最大利益。本报告期内，由于证券市场波动等原因，本基金曾出现个别投资监控指标超标的情况，基金管理人在规定期限内进行了调整，对基金份额持有人利益未造成损害。

4.3 管理人对报告期内公平交易情况的专项说明

4.3.1 公平交易制度和控制方法

报告期内，根据《证券投资基金管理公司公平交易制度指导意见》的相关要求，公司进一步完善了公平交易管理机制，通过系统及人工相结合的方式，分别对一级市场及二级市场的权益类及固定收益类投资的公平交易原则、流程，按照境内及境外业务进行了详细规范，同时也通过强化事后分析评估监督机制来确保公司公平对待管理的不同投资组合。

4.3.2 公平交易制度的执行情况

报告期内，本基金管理人严格执行了《证券投资基金管理公司公平交易制度指导意见》和公司制定的公平交易相关制度。

4.3.2.1 增加执行的基金经理公平交易制度执行情况及公平交易管理情况

本基金基金经理兼任私募资产管理计划投资经理，公司根据相关法律法规及监管规定，进一步加强了公平交易管理的内部控制措施，强化了投资指令下达、同反向交易控制、组合收益率分析、同向交易价差监测分析。本报告期内，相关措施执行情况良好，未发现违反公平交易制度的异常交易行为。

4.3.3 异常交易行为的专项说明

本报告期内，公司旗下所有投资组合参与的交易所公开竞价交易中，同日反向交易成交较少的单边交易量超过该证券当日成交量的 5% 的交易共 132 次，均为指数量化投资组合因投资策略需要和其他组合发生的反向交易。本报告期内，未发现本基金有可能导致不公平交易和利益输送的异常交易。

4.4 管理人对报告期内基金的投资策略和业绩表现的说明

4.4.1 报告期内基金投资策略和运作分析

2024 年我国经济增长面临压力，内生动能偏弱。具体来看，一季度 GDP 增速平稳回升，呈现良好开局；二季度和三季度国内有效需求不足的现象较为突出，居民消费偏弱，投资增长乏力，但高端技术制造业生产投资增速保持较高水平；随着 9 月 24 日央行等三部门联合释放积极信号，叠加化债政策，四季度经济开始出现边际改善趋势，新质生产力加快培育形成，推动经济高质量发展。

宏观经济的变化、政策的出台力度对股票市场的盈利预期和风险偏好造成一定影响。一季度伴随稳增长政策的预期，市场信心得到提升。由于二、三季度经济增长的压力，市场回吐了 1 季度的涨幅。9 月下旬政策组合拳推出后市场急速上移，四季度股票市场投资者情绪逐渐稳定。全年大小盘风格方面，偏大盘风格的沪深 300 指数涨幅 14.68%，偏中小盘的中证 1000 指数涨幅 1.2%；在成长价值方面，大盘价值表现好于大盘成长。在行业方面，银行、非银行金融、家电和通信等行业涨幅领先，综合、医药、农林牧渔和消费者服务等行业表现相对较差。

本基金在 2024 年全年综合考虑了股票的估值水平和基本面的变化趋势，维持了较高的股票仓位。在策略的配置方面，整体上坚持顺势而为，适当加大价值的配置。策略的这种动态配置在今天的波动市场中付出一定的损耗，同时偏价值的配置获得了一定的超额收益。为了应对挑战，本基金采用了从选股到择时的若干系列 AI 模型作为补充与替代。未来本基金将持续运用科学的量化方法，寻找和把握基本面和市场面的长期规律，跟踪和捕捉市场多种风格的变化趋势，动态地把握价值型股票的投资机会，并针对市场的阶段性特征构建量化策略配置模型组合。

4.4.2 报告期内基金的业绩表现

截至 2024 年 12 月 31 日，本基金 A 类基金份额净值为 1.2578 元，份额累计净值为 1.4485 元，本基金 C 类基金份额净值为 1.2134 元，份额累计净值为 1.3789 元，报告期内，本基金 A 类基金份额净值增长率为 14.56%，本基金 C 类基金份额净值增长率为 13.66%，同期业绩基准增长率为 15.30%。

4.5 管理人对宏观经济、证券市场及行业走势的简要展望

海外方面，整体来看经济依旧稳健。上半年美国通胀仍将处于下行趋势但是压力仍在，后续经济增长需关注关税、减员增效等各项政策的执行情况。流动性方面，从 CME 隐含利率预期看 25 年仍有 1-2 次降息。国内方面，预计经济刺激政策将更加积极有为，逆周期政策力度加大，企业家和投资者预期转好，有望带动企业盈利延续温和改善。此外，在游戏、AI 和电影等行业陆续出现具有全球影响力的超预期产品后，中国有望在新一轮全球竞争中更具信心。

未来人工智能技术的推广不仅能促进产业的创新发展，还可以提升企业的效率，对中国经济增长特别是企业盈利修复有积极作用。在国际市场加息周期接近尾声、国内货币政策以“稳”为主的大背景下，A 股的驱动力势必要从估值修复向盈利和估值双轮驱动进行转变。基于当前不同行业的估值差异，我们认为 2025 年 A 股市场大概率上还会呈现风格轮动特征，全年下来增长预期强烈、盈利增幅较大和估值较低的个股和板块或将都有机会。

4.6 管理人内部有关本基金的监察稽核工作情况

报告期内，本基金管理人的经营运作严格遵守国家有关法律法规和行业监管规则，进一步健全内控体系，完善内控制度、机制和流程，夯实内控管理基础；强化对基金投资运作和公司经营管理的合规性监察，通过实时监控、预警提示、定期检查、专项审计等方式，及时发现情况，提出改进建议并跟踪改进落实情况。公司风险管理部牵头开展内控管理工作，推动内控机制完善与执行；公司法律合规部对公司遵守各项法规和管理制度及旗下各基金履行合同义务的情况进行核查，发现违规隐患及时与有关业务人员沟通并向管理层报告；公司审计部针对基金投研交、市场销售、后台运营、信息技术等开展内部审计项目，作出审计独立、客观的监督、评价和建议。

报告期内，内控制度方面，公司根据法律、法规的规定及公司内部管理需求，进一步健全内控管理机制，新建或修订了《制度管理规范》、《合规管理制度》、《全面风险管理制度》、《内部稽核审计制度》、《投资者适当性管理制度》、《公募基金证券交易佣金分配管理办法》、《货币市场基金投资管理制度》、《对外信息发布管理制度》、《公募基金法定信息披露管理制度》等制度文件。系统建设方面，持续对“新一代决策支持系统”、“指标中心”、“博时产品管理系统”、“统一风险管理平台”等管理平台系统功能进行迭代更新，完善“博时合规管理及审计系统”中制度库应用、合规报告生成等模块的数智化功能，进一步提升公司市场体系、投研体系、后台运作、风险合规管理的系统支持能力。基金销售方面，在新基金发行和老基金持续营销的过程中，严格规范基金销售业务，按照《公开募集证券投资基金销售机构监督管理办法》、《证券期货经营机构私募资产管理业务管理办法》及内部制度的规定，审查宣传推介材料，选择有代销资格的代销机构销售基金，并努力做好投资者教育工作。

4.7 管理人对报告期内基金估值程序等事项的说明

本基金管理人为确保基金估值工作符合相关法律法规和基金合同的规定，确保基金资产估值的公平、合理，有效维护投资人的利益，设立了博时基金管理有限公司估值委员会（以下简称“估值委员会”），制定了估值政策和估值程序。估值委员会成员由主管运营的公司领导、督察长、投资总监、

研究部负责人、运作部负责人等成员组成，基金经理原则上不参与估值委员会的工作，其估值建议经估值委员会成员评估后审慎采用。估值委员会成员均具有 5 年以上专业工作经历，具备良好的专业经验和专业胜任能力，具有绝对的独立性。估值委员会的职责主要包括有：保证基金估值的公平、合理；制订健全、有效的估值政策和程序；确保对投资品种进行估值时估值政策和程序的一贯性；定期对估值政策和程序进行评价等。

参与估值流程的各方还包括本基金托管银行和会计师事务所。托管人根据法律法规要求对基金估值及净值计算履行复核责任，当存有异议时，托管银行有责任要求基金管理公司作出合理解释，通过积极商讨达成一致意见。会计师事务所对估值委员会采用的相关估值模型、假设及参数的适当性发表审核意见并出具报告。上述参与估值流程各方之间不存在任何重大利益冲突。

本基金管理人已与中债金融估值中心有限公司签署服务协议，由其按约定提供在银行间同业市场交易的债券品种的估值数据。

4.8 管理人对报告期内基金利润分配情况的说明

本基金收益分配原则为：由于本基金 A 类基金份额不收取销售服务费，而 C 类基金份额收取销售服务费，各基金份额类别对应的可供分配利润将有所不同，本基金同一类别的每一基金份额享有同等分配权；本基金收益分配方式分两种：现金分红与红利再投资，投资者可选择现金红利或将现金红利自动转为相应类别的基金份额进行再投资，且基金份额持有人可对 A 类、C 类基金份额选择不同的分红方式；若投资者不选择，本基金默认的收益分配方式是现金分红。

本报告期内本基金未进行收益分配。

4.9 报告期内管理人对本基金持有人数或基金资产净值预警情形的说明

无。

§5 托管人报告

5.1 报告期内本基金托管人遵规守信情况声明

在托管本基金的过程中，本基金托管人中国农业银行股份有限公司严格遵守《中华人民共和国证券投资基金法》相关法律法规的规定以及基金合同、托管协议的约定，对本基金基金管理人—博时基金管理有限公司报告期内基金的投资运作，进行了认真、独立的会计核算和必要的投资监督，

认真履行了托管人的义务，没有从事任何损害基金份额持有人利益的行为。

5.2 托管人对报告期内本基金投资运作合规守信、净值计算、利润分配等情况的说明

本托管人认为，博时基金管理有限公司在本基金的投资运作、基金资产净值的计算、基金份额申购赎回价格的计算、基金费用开支及利润分配等问题上，不存在损害基金份额持有人利益的行为；在报告期内，严格遵守了《中华人民共和国证券投资基金法》等有关法律法规，在各重要方面的运作严格按照基金合同的规定进行。

5.3 托管人对本年度报告中财务信息等内容的真实、准确和完整发表意见

本托管人认为，博时基金管理有限公司的信息披露事务符合《公开募集证券投资基金信息披露管理办法》及其他相关法律法规的规定，基金管理人所编制和披露的本基金年度报告中的财务指标、净值表现、收益分配情况、财务会计报告、投资组合报告等信息真实、准确、完整，未发现有关损害基金持有人利益的行为。

§6 审计报告

安永华明（2025）审字第 70019484_A09 号

博时量化价值股票型证券投资基金全体基金份额持有人：

6.1 审计意见

我们审计了博时量化价值股票型证券投资基金的财务报表，包括 2024 年 12 月 31 日的资产负债表，2024 年度的利润表、净资产变动表以及相关财务报表附注。

我们认为，后附的博时量化价值股票型证券投资基金的财务报表在所有重大方面按照企业会计准则的规定编制，公允反映了博时量化价值股票型证券投资基金 2024 年 12 月 31 日的财务状况以及 2024 年度的经营成果和净值变动情况。

6.2 形成审计意见的基础

我们按照中国注册会计师审计准则的规定执行了审计工作。审计报告的“注册会计师对财务报表审计的责任”部分进一步阐述了我们在这些准则下的责任。按照中国注册会计师职业道德守则，我们独立于博时量化价值股票型证券投资基金，并履行了职业道德方面的其他责任。我们相信，我们获取的审计证据是充分、适当的，为发表审计意见提供了基础。

6.3 其他信息

博时量化价值股票型证券投资基金管理层对其他信息负责。其他信息包括年度报告中涵盖的信息，但不包括财务报表和我们的审计报告。

我们对财务报表发表的审计意见不涵盖其他信息，我们也不对其他信息发表任何形式的鉴证结论。

结合我们对财务报表的审计，我们的责任是阅读其他信息，在此过程中，考虑其他信息是否与财务报表或我们在审计过程中了解到的情况存在重大不一致或者似乎存在重大错报。

基于我们已执行的工作，如果我们确定其他信息存在重大错报，我们应当报告该事实。在这方面，我们无任何事项需要报告。

6.4 管理层和治理层对财务报表的责任

管理层负责按照企业会计准则的规定编制财务报表，使其实现公允反映，并设计、执行和维护必要的内部控制，以使财务报表不存在由于舞弊或错误导致的重大错报。

在编制财务报表时，管理层负责评估博时量化价值股票型证券投资基金的持续经营能力，披露与持续经营相关的事项（如适用），并运用持续经营假设，除非计划进行清算、终止运营或别无其他现实的选择。

治理层负责监督博时量化价值股票型证券投资基金的财务报告过程。

6.5 注册会计师对财务报表审计的责任

我们的目标是对财务报表整体是否不存在由于舞弊或错误导致的重大错报获取合理保证，并出具包含审计意见的审计报告。合理保证是高水平的保证，但并不能保证按照审计准则执行的审计在某一重大错报存在时总能发现。错报可能由于舞弊或错误导致，如果合理预期错报单独或汇总起来可能影响财务报表使用者依据财务报表作出的经济决策，则通常认为错报是重大的。

在按照审计准则执行审计工作的过程中，我们运用职业判断，并保持职业怀疑。同时，我们也执行以下工作：

(1) 识别和评估由于舞弊或错误导致的财务报表重大错报风险，设计和实施审计程序以应对这些风险，并获取充分、适当的审计证据，作为发表审计意见的基础。由于舞弊可能涉及串通、伪造、故意遗漏、虚假陈述或凌驾于内部控制之上，未能发现由于舞弊导致的重大错报的风险高于未能发现由于错误导致的重大错报的风险。

(2) 了解与审计相关的内部控制，以设计恰当的审计程序，但目的并非对内部控制的有效性发表

意见。

(3) 评价管理层选用会计政策的恰当性和作出会计估计及相关披露的合理性。

(4) 对管理层使用持续经营假设的恰当性得出结论。同时，根据获取的审计证据，就可能导致对博时量化价值股票型证券投资基金持续经营能力产生重大疑虑的事项或情况是否存在重大不确定性得出结论。如果我们得出结论认为存在重大不确定性，审计准则要求我们在审计报告中提请报表使用者注意财务报表中的相关披露；如果披露不充分，我们应当发表非无保留意见。我们的结论基于截至审计报告日可获得的信息。然而，未来的事项或情况可能导致博时量化价值股票型证券投资基金不能持续经营。

(5) 评价财务报表的总体列报（包括披露）、结构和内容，并评价财务报表是否公允反映相关交易和事项。

我们与治理层就计划的审计范围、时间安排和重大审计发现等事项进行沟通，包括沟通我们在审计中识别出的值得关注的内部控制缺陷。

安永华明会计师事务所（特殊普通合伙）

中国注册会计师

楼坚 朱燕

北京市东城区东长安街 1 号东方广场安永大楼 17 层 01-12 室
 2025 年 3 月 27 日

§7 年度财务报表

7.1 资产负债表

会计主体：博时量化价值股票型证券投资基金

报告截止日：2024 年 12 月 31 日

单位：人民币元

资产	附注号	本期末 2024 年 12 月 31 日	上年度末 2023 年 12 月 31 日
资产：			
货币资金	7.4.7.1	6,745,231.91	19,938,043.40
结算备付金		912,102.49	4,822,593.04
存出保证金		108,990.98	1,067,307.49
交易性金融资产	7.4.7.2	81,063,067.02	117,866,176.40
其中：股票投资		81,063,067.02	117,866,176.40
基金投资		-	-
债券投资		-	-

资产支持证券投资		-	-
贵金属投资		-	-
其他投资		-	-
衍生金融资产	7.4.7.3	-	-
买入返售金融资产	7.4.7.4	-	-
债权投资		-	-
其中：债券投资		-	-
资产支持证券投资		-	-
其他投资		-	-
其他债权投资		-	-
其他权益工具投资		-	-
应收清算款		42,056.19	-
应收股利		-	-
应收申购款		898.53	1,108.34
递延所得税资产		-	-
其他资产	7.4.7.5	-	-
资产总计		88,872,347.12	143,695,228.67
负债和净资产	附注号	本期末 2024 年 12 月 31 日	上年度末 2023 年 12 月 31 日
负 债：			
短期借款		-	-
交易性金融负债		-	-
衍生金融负债	7.4.7.3	-	-
卖出回购金融资产款		-	-
应付清算款		-	7,047,843.33
应付赎回款		98,597.83	194,447.47
应付管理人报酬		64,296.03	107,883.48
应付托管费		14,288.01	23,974.10
应付销售服务费		32,357.95	30,249.29
应付投资顾问费		-	-
应交税费		-	-
应付利润		-	-
递延所得税负债		-	-
其他负债	7.4.7.6	510,018.90	1,310,131.44
负债合计		719,558.72	8,714,529.11
净资产：			
实收基金	7.4.7.7	71,471,164.07	123,710,012.43
其他综合收益		-	-
未分配利润	7.4.7.8	16,681,624.33	11,270,687.13
净资产合计		88,152,788.40	134,980,699.56
负债和净资产总计		88,872,347.12	143,695,228.67

注：报告截止日 2024 年 12 月 31 日，基金份额总额 71,471,164.07 份。其中 A 类基金份额净值 1.2578 元，基金份额总额 32,195,197.75 份；C 类基金份额净值 1.2134 元，基金份额总额 39,275,966.32

份。

7.2 利润表

会计主体：博时量化价值股票型证券投资基金

本报告期：2024 年 1 月 1 日至 2024 年 12 月 31 日

单位：人民币元

项目	附注号	本期 2024年1月1日至2024 年12月31日	上年度可比期间 2023年1月1日至2023 年12月31日
一、营业总收入		10,925,117.85	-14,487,038.00
1.利息收入		135,611.72	177,310.11
其中：存款利息收入	7.4.7.9	135,611.72	177,310.11
债券利息收入		-	-
资产支持证券利息收入		-	-
买入返售金融资产收入		-	-
其他利息收入		-	-
2.投资收益（损失以“-”填列）		12,125,864.15	-14,770,545.74
其中：股票投资收益	7.4.7.10	7,162,525.08	-16,899,253.65
基金投资收益		-	-
债券投资收益	7.4.7.11	-1,835.22	57,017.95
资产支持证券投资收益	7.4.7.12	-	-
贵金属投资收益		-	-
衍生工具收益	7.4.7.13	-229,059.77	-1,061,928.04
股利收益	7.4.7.14	5,194,234.06	3,133,618.00
以摊余成本计量的金融资产终止确认产生的收益（若有）		-	-
其他投资收益		-	-
3.公允价值变动收益（损失以“-”号填列）	7.4.7.15	-1,358,761.48	66,719.07
4.汇兑收益（损失以“-”号填列）		-	-
5.其他收入（损失以“-”号填列）	7.4.7.16	22,403.46	39,478.56
减：二、营业总支出		2,400,881.71	2,392,168.04
1. 管理人报酬		1,383,862.14	1,413,139.38
其中：暂估管理人报酬（若有）		-	-
2. 托管费		307,524.83	355,086.45
3. 销售服务费		534,575.99	434,073.02
4. 投资顾问费		-	-
5. 利息支出		-	-
其中：卖出回购金融资产支出		-	-
6. 信用减值损失	7.4.7.17	-	-
7. 税金及附加		451.22	22.39
8. 其他费用	7.4.7.18	174,467.53	189,846.80

三、利润总额（亏损总额以“-”号填列）		8,524,236.14	-16,879,206.04
减：所得税费用		-	-
四、净利润（净亏损以“-”号填列）		8,524,236.14	-16,879,206.04
五、其他综合收益的税后净额		-	-
六、综合收益总额		8,524,236.14	-16,879,206.04

7.3 净资产变动表

会计主体：博时量化价值股票型证券投资基金

本报告期：2024 年 1 月 1 日至 2024 年 12 月 31 日

单位：人民币元

项目	本期 2024 年 1 月 1 日至 2024 年 12 月 31 日		
	实收基金	未分配利润	净资产合计
一、上期期末净资产	123,710,012.43	11,270,687.13	134,980,699.56
加：会计政策变更	-	-	-
前期差错更正	-	-	-
其他	-	-	-
二、本期期初净资产	123,710,012.43	11,270,687.13	134,980,699.56
三、本期增减变动额（减少以“-”号填列）	-52,238,848.36	5,410,937.20	-46,827,911.16
（一）、综合收益总额	-	8,524,236.14	8,524,236.14
（二）、本期基金份额交易产生的净资产变动数（净资产减少以“-”号填列）	-52,238,848.36	-3,113,298.94	-55,352,147.30
其中：1.基金申购款	122,101,663.68	16,507,872.77	138,609,536.45
2.基金赎回款	-174,340,512.04	-19,621,171.71	-193,961,683.75
（三）、本期向基金份额持有人分配利润产生的净资产变动（净资产减少以“-”号填列）	-	-	-
（四）、其他综合	-	-	-

收益结转留存收益			
四、本期期末净资产	71,471,164.07	16,681,624.33	88,152,788.40
项目	上年度可比期间 2023 年 1 月 1 日至 2023 年 12 月 31 日		
	实收基金	未分配利润	净资产合计
一、上期期末净资产	96,723,213.72	16,349,066.54	113,072,280.26
加：会计政策变更	-	-	-
前期差错更正	-	-	-
其他	-	-	-
二、本期期初净资产	96,723,213.72	16,349,066.54	113,072,280.26
三、本期增减变动额（减少以“-”号填列）	26,986,798.71	-5,078,379.41	21,908,419.30
（一）、综合收益总额	-	-16,879,206.04	-16,879,206.04
（二）、本期基金份额交易产生的净资产变动数（净资产减少以“-”号填列）	26,986,798.71	11,800,826.63	38,787,625.34
其中：1.基金申购款	130,575,937.99	26,015,959.39	156,591,897.38
2.基金赎回款	-103,589,139.28	-14,215,132.76	-117,804,272.04
（三）、本期向基金份额持有人分配利润产生的净资产变动（净资产减少以“-”号填列）	-	-	-
（四）、其他综合收益结转留存收益	-	-	-
四、本期期末净资产	123,710,012.43	11,270,687.13	134,980,699.56

报表附注为财务报表的组成部分。

本报告 7.1 至 7.4，财务报表由下列负责人签署：

基金管理人负责人：江向阳，主管会计工作负责人：王德英，会计机构负责人：陈子成

7.4 报表附注

7.4.1 基金基本情况

博时量化价值股票型证券投资基金（以下简称“本基金”），系经中国证券监督管理委员会（以下简称“中国证监会”）证监许可[2018]344号《关于准予博时量化价值股票型证券投资基金注册的批复》的注册，由博时基金管理有限公司于2018年6月1日至2018年6月22日向社会公开募集。基金合同于2018年6月26日生效，首次设立募集规模为341,191,900.59份基金份额。本基金为契约型开放式，存续期限不定。本基金的基金管理人和注册登记机构均为博时基金管理有限公司，基金托管人为中国农业银行股份有限公司。

根据《博时量化价值股票型证券投资基金基金合同》，本基金根据认购/申购费用与销售服务费收取方式的不同，将基金份额分为不同的类别。在投资者认购、申购时收取认购、申购费用，不从本类别基金资产中计提销售服务费的基金份额，称为A类基金份额；在投资者认购、申购时不收取认购、申购费用，但从本类别基金资产中计提销售服务费的基金份额，称为C类基金份额。A类基金份额、C类基金份额分别设置代码，分别计算和公告各类基金份额净值和各类基金份额累计净值。

本基金主要投资于境内依法发行或上市的股票（包含中小板、创业板及其他经中国证监会核准上市的股票、存托凭证）、内地与香港股票市场交易互联互通机制下允许投资的香港联合交易所上市的股票（以下简称“港股通标的股票”）、权证、股指期货、债券（包含国债、金融债、企业债、公司债、公开发行的次级债、可转换债券、央行票据、短期融资券、超短期融资券、中期票据等）、资产支持证券、同业存单、债券回购、银行存款、国债期货和现金，以及法律法规或中国证监会允许基金投资的其他金融工具（但须符合中国证监会的相关规定）。本基金的投资组合比例为：股票资产（含存托凭证）占基金资产的80%—95%，港股通标的股票的投资比例为股票资产的0%-50%；权证投资比例为基金资产净值的0-3%；每个交易日日终在扣除股指期货和国债期货合约需缴纳的交易保证金后，应当保持不低于基金资产净值5%的现金或到期日在一年以内的政府债券，其中现金不包括结算备付金、存出保证金、应收申购款等。如法律法规或监管机构以后允许基金投资其他品种，基金管理人在履行适当程序后，可以将其纳入投资范围。本基金的业绩比较基准为：沪深300指数收益率×70%+恒生综合指数收益率×20%+中债综合财富（总值）指数收益率×10%。

本财务报表由本基金的基金管理人博时基金管理有限公司于2025年3月27日批准报出。

7.4.2 会计报表的编制基础

本财务报表系按照财政部颁布的《企业会计准则——基本准则》以及其后颁布及修订的具体会计准则、解释以及《资产管理产品相关会计处理规定》和其他相关规定（统称“企业会计准则”）编

制，同时，在信息披露和估值方面，也参考了中国证监会颁布的《中国证券监督管理委员会关于证券投资基金估值业务的指导意见》、《公开募集证券投资基金信息披露管理办法》、《证券投资基金信息披露内容与格式准则》第 2 号《年度报告的内容与格式》、《证券投资基金信息披露编报规则》第 3 号《会计报表附注的编制及披露》、《证券投资基金信息披露 XBRL 模板第 3 号<年度报告和中期报告>》以及中国证监会和中国证券投资基金业协会颁布的其他相关规定。

本财务报表以本基金持续经营为基础列报。

7.4.3 遵循企业会计准则及其他有关规定的声明

本财务报表符合企业会计准则的要求，真实、完整地反映了本基金于 2024 年 12 月 31 日的财务状况以及 2024 年度的经营成果和净值变动情况。

7.4.4 重要会计政策和会计估计

7.4.4.1 会计年度

本基金会计年度采用公历年度，即每年自 1 月 1 日起至 12 月 31 日止。

7.4.4.2 记账本位币

本基金记账本位币和编制本财务报表所采用的货币均为人民币。除有特别说明外，均以人民币元为单位表示。

7.4.4.3 金融资产和金融负债的分类

金融工具是指形成本基金的金融资产（或负债），并形成其他单位的金融负债（或资产）或权益工具的合同。

（1）金融资产分类

本基金的金融资产于初始确认时根据管理金融资产的业务模式和金融资产的合同现金流量特征分类为：以公允价值计量且其变动计入当期损益的金融资产、以摊余成本计量的金融资产；

（2）金融负债分类

除由于金融资产转移不符合终止确认条件或继续涉入被转移金融资产所形成的金融负债以外，本基金的金融负债于初始确认时分类为：以公允价值计量且其变动计入当期损益的金融负债、以摊余成本计量的金融负债。

7.4.4.4 金融资产和金融负债的初始确认、后续计量和终止确认

本基金于成为金融工具合同的一方时确认一项金融资产或金融负债。

划分为以公允价值计量且其变动计入当期损益的金融资产和金融负债，以及不作为有效套期工具的衍生工具，按照取得时的公允价值作为初始确认金额，相关的交易费用在发生时计入当期损益；

划分为以摊余成本计量的金融资产和金融负债，按照取得时的公允价值作为初始确认金额，相关交易费用计入其初始确认金额；

对于以公允价值计量且其变动计入当期损益的金融资产，采用公允价值进行后续计量，其公允价值变动形成的利得或损失计入当期损益；

对于以摊余成本计量的金融资产，采用实际利率法确认利息收入，其终止确认、修改或减值产生的利得或损失，均计入当期损益；

本基金以预期信用损失为基础，对以摊余成本计量的金融资产进行减值处理并确认损失准备。对于不含重大融资成分的应收款项，本基金运用简化计量方法，按照相当于整个存续期内的预期信用损失金额计量损失准备。除上述采用简化计量方法以外的金融资产，本基金在每个估值日评估其信用风险自初始确认后是否已经显著增加，如果信用风险自初始确认后未显著增加，处于第一阶段，本基金按照相当于未来 12 个月内预期信用损失的金额计量损失准备，并按照账面余额和实际利率计算利息收入；如果信用风险自初始确认后已显著增加但尚未发生信用减值的，处于第二阶段，本基金按照相当于整个存续期内预期信用损失的金额计量损失准备，并按照账面余额和实际利率计算利息收入；如果初始确认后发生信用减值的，处于第三阶段，本基金按照相当于整个存续期内预期信用损失的金额计量损失准备，并按照摊余成本和实际利率计算利息收入；

本基金在每个估值日评估相关金融工具的信用风险自初始确认后是否已显著增加。本基金以单项金融工具或者具有相似信用风险特征的金融工具组合为基础，通过比较金融工具在估值日发生违约的风险与在初始确认日发生违约的风险，以确定金融工具预计存续期内发生违约风险的变化情况；

本基金计量金融工具预期信用损失的方法反映的因素包括：通过评价一系列可能的结果而确定的无偏概率加权平均金额、货币时间价值，以及在估值日无须付出不必要的额外成本或努力即可获得的有关过去事项、当前状况以及未来经济状况预测的合理且有依据的信息；

当对金融资产预期未来现金流量具有不利影响的一项或多项事件发生时，该金融资产成为已发生信用减值的金融资产；

当本基金不再合理预期能够全部或部分收回金融资产合同现金流量时，本基金直接减记该金融资产的账面余额；

当收取该金融资产现金流量的合同权利终止，或该收取金融资产现金流量的权利已转移，且符合金融资产转移的终止确认条件的，金融资产将终止确认；

本基金已将金融资产所有权上几乎所有的风险和报酬转移给转入方的，终止确认该金融资产；保留了金融资产所有权上几乎所有的风险和报酬的，不终止确认该金融资产；本基金既没有转移也没有保留金融资产所有权上几乎所有的风险和报酬的，分别下列情况处理：放弃了对该金融资产控

制的，终止确认该金融资产并确认产生的资产和负债；未放弃对该金融资产控制的，按照其继续涉入所转移金融资产的程度确认有关金融资产，并相应确认有关负债。

对于以公允价值计量且其变动计入当期损益的金融负债（含交易性金融负债和衍生金融负债），按照公允价值进行后续计量，所有公允价值变动均计入当期损益。对于以摊余成本计量的金融负债，采用实际利率法，按照摊余成本进行后续计量。如果金融负债的责任已履行、撤销或届满，则对金融负债进行终止确认。

7.4.4.5 金融资产和金融负债的估值原则

公允价值，是指市场参与者在计量日发生的有序交易中，出售一项资产所能收到或者转移一项负债所需支付的价格。本基金以公允价值计量相关资产或负债，假定出售资产或者转移负债的有序交易在相关资产或负债的主要市场进行；不存在主要市场的，本基金假定该交易在相关资产或负债的最有利市场进行。主要市场（或最有利市场）是本基金在计量日能够进入的交易市场。本基金采用市场参与者在对该资产或负债定价时为实现其经济利益最大化所使用的假设。

在财务报表中以公允价值计量或披露的资产和负债，根据对公允价值计量整体而言具有重要意义的最低层次输入值，确定所属的公允价值层次：第一层次输入值，在计量日能够取得的相同资产或负债在活跃市场上未经调整的报价；第二层次输入值，除第一层次输入值外相关资产或负债直接或间接可观察的输入值；第三层次输入值，相关资产或负债的不可观察输入值。

每个资产负债表日，本基金对在财务报表中确认的持续以公允价值计量的资产和负债进行重新评估，以确定是否在公允价值计量层次之间发生转换。

本基金持有的以公允价值计量且其变动计入当期损益的金融资产和金融负债按如下原则确定公允价值并进行估值：

(1)存在活跃市场的金融工具，按照估值日能够取得的相同资产或负债在活跃市场上未经调整的报价作为公允价值；估值日无报价且最近交易日后未发生影响公允价值计量的重大事件的，应采用最近交易日的报价确定公允价值。有充足证据表明估值日或最近交易日的报价不能真实反映公允价值的，应对报价进行调整，确定公允价值。

与上述投资品种相同，但具有不同特征的，应以相同资产或负债的公允价值为基础，并在估值技术中考虑不同特征因素的影响。特征是指对资产出售或使用的限制等，如果该限制是针对资产持有者的，那么在估值技术中不应将该限制作为特征考虑。此外，基金管理人不应考虑因大量持有相关资产或负债所产生的溢价或折价；

(2)不存在活跃市场的金融工具，应采用在当前情况下适用并且有足够可利用数据和其他信息支

持有的估值技术确定公允价值。采用估值技术确定公允价值时，应优先使用可观察输入值，只有在无法取得相关资产或负债可观察输入值或取得不切实可行的情况下，才使用不可观察输入值；

(3)如有确凿证据表明按上述方法进行估值不能客观反映其公允价值的，基金管理人可根据具体情况与基金托管人商定后，按最能反映公允价值的方法估值；

(4)如有新增事项，按国家最新规定估值。

7.4.4.6 金融资产和金融负债的抵销

当本基金具有抵销已确认金融资产和金融负债的法定权利，且该种法定权利现在是可执行的，同时本基金计划以净额结算或同时变现该金融资产和清偿该金融负债时，金融资产和金融负债以相互抵销后的金额在资产负债表内列示。除此以外，金融资产和金融负债在资产负债表内分别列示，不予相互抵销。

7.4.4.7 实收基金

实收基金为对外发行的基金份额总额所对应的金额。由于申购和赎回引起的实收基金变动分别于基金申购确认日及基金赎回确认日确认。上述申购和赎回分别包括基金转换所引起的转入基金的实收基金增加和转出基金的实收基金减少。

7.4.4.8 损益平准金

损益平准金包括已实现损益平准金和未实现损益平准金。已实现损益平准金指在申购或赎回基金份额时，申购或赎回款项中包含的按累计未分配的已实现收益/（损失）占基金净值比例计算的金额。未实现损益平准金指在申购或赎回基金份额时，申购或赎回款项中包含的按累计未实现利得/（损失）占基金净值比例计算的金额。损益平准金于基金申购确认日或基金赎回确认日确认。未实现损益平准金与已实现损益平准金均在“损益平准金”科目中核算，并于期末全额转入“未分配利润/（累计亏损）”。

7.4.4.9 收入/(损失)的确认和计量

(1)存款利息收入按存款的本金与适用的利率逐日计提的金额入账。若提前支取定期存款，按协议规定的利率及持有期重新计算存款利息收入，并根据提前支取所实际收到的利息收入与账面已确认的利息收入的差额确认利息损失，列入利息收入减项，存款利息收入以净额列示；

(2)交易性金融资产在买入/卖出的成交日发生的交易费用，计入投资收益；

债券投资和资产支持证券投资持有期间，按证券票面价值与票面利率或预期收益率计算的金额扣除适用情况下的相关税费后的净额确认为投资收益，在证券实际持有期内逐日计提；

处置交易性金融资产的投资收益于成交日确认，并按成交金额与该交易性金融资产的账面余额

的差额扣除适用情况下的相关税费后的净额入账，同时转出已确认的公允价值变动收益；

(3)股利收益于除息日确认，并按发行人宣告的分红派息比例计算的金额扣除适用情况下的相关税费后的净额入账；

(4)处置衍生工具的投资收益于成交日确认，并按处置衍生工具成交金额与其成本的差额扣除适用情况下的相关税费后的净额入账，同时转出已确认的公允价值变动收益；

(5)买入返售金融资产收入，按实际利率法确认利息收入，在回购期内逐日计提；

(6)公允价值变动收益系本基金持有的以公允价值计量且其变动计入当期损益的金融资产、以公允价值计量且其变动计入当期损益的金融负债等公允价值变动扣除在适用情况下公允价值变动产生的预估增值税后的净额形成的应计入当期损益的利得或损失；

(7)其他收入在经济利益很可能流入从而导致本基金资产增加或者负债减少、且经济利益的流入额能够可靠计量时予以确认。

7.4.4.10 费用的确认和计量

本基金的管理人报酬和托管费等费用按照权责发生制原则，在本基金接受相关服务的期间计入当期损益。

以摊余成本计量的金融负债在持有期间确认的利息支出按实际利率法计算，实际利率法与直线法差异较小的则按直线法计算。

7.4.4.11 基金的收益分配政策

本基金同一类别的每一基金份额享有同等分配权。本基金收益以现金形式分配，但基金份额持有人可选择现金红利或将现金红利按分红除权日的基金份额净值自动转为基金份额进行再投资。若期末未分配利润中的未实现部分为正数，包括基金经营活动产生的未实现损益以及基金份额交易产生的未实现平准金等，则期末可供分配利润的金额为期末未分配利润中的已实现部分；若期末未分配利润的未实现部分为负数，则期末可供分配利润的金额为期末未分配利润，即已实现部分相抵未实现部分后的余额。

经宣告的拟分配基金收益于分红除权日从净资产转出。

7.4.4.12 外币交易

外币交易按交易发生日的即期汇率将外币金额折算为人民币金额。

以公允价值计量的外币非货币性项目，于估值日采用估值日的即期汇率折算为人民币，与所产生的折算差额直接计入公允价值变动损益科目。

7.4.4.13 分部报告

经营分部是指本基金内同时满足下列条件的组成部分：

- (1) 该组成部分能够在日常活动中产生收入、发生费用；
- (2) 能够定期评价该组成部分的经营成果，以决定向其配置资源、评价其业绩；
- (3) 能够取得该组成部分的财务状况、经营成果和现金流量等有关会计信息。

如果两个或多个经营分部具有相似的经济特征，并且满足一定条件的，则合并为一个经营分部。

本基金目前以一个经营分部运作，不需要进行分部报告的披露。

7.4.4.14 其他重要的会计政策和会计估计

本基金本报告期无其他重要的会计政策和会计估计。

7.4.5 会计政策和会计估计变更以及差错更正的说明

7.4.5.1 会计政策变更的说明

本基金本报告期未发生会计政策变更。

7.4.5.2 会计估计变更的说明

本基金本报告期无会计估计变更。

7.4.5.3 差错更正的说明

本基金本报告期无重大会计差错的内容和更正金额。

7.4.6 税项

(1) 印花税

经国务院批准，财政部、国家税务总局研究决定，自 2008 年 4 月 24 日起，调整证券（股票）交易印花税税率，由原先的 3‰调整为 1‰，自 2008 年 9 月 19 日起，调整由出让方按证券（股票）交易印花税税率缴纳印花税，受让方不再征收，税率不变；

根据财政部、税务总局公告 2023 年第 39 号《关于减半征收证券交易印花税的公告》的规定，自 2023 年 8 月 28 日起，证券交易印花税实施减半征收。

(2) 增值税

根据财政部、国家税务总局财税[2016]36 号文《关于全面推开营业税改征增值税试点的通知》的规定，对证券投资基金（封闭式证券投资基金，开放式证券投资基金）管理人运用基金买卖股票、债券的转让收入免征增值税；国债、地方政府债利息收入以及金融同业往来利息收入免征增值税；存款利息收入不征收增值税；

根据财政部、国家税务总局财税[2016]46 号文《关于进一步明确全面推开营改增试点金融业有关政策的通知》的规定，金融机构开展的质押式买入返售金融商品业务及持有政策性金融债券取得的利息收入属于金融同业往来利息收入；

根据财政部、国家税务总局财税[2016]70 号文《关于金融机构同业往来等增值税政策的补充通知》的规定，金融机构开展的买断式买入返售金融商品业务、同业存款、同业存单以及持有金融债券取得的利息收入属于金融同业往来利息收入；

根据财政部、国家税务总局财税[2016]140 号文《关于明确金融、房地产开发、教育辅助服务等增值税政策的通知》的规定，资管产品运营过程中发生的增值税应税行为，以资管产品管理人为增值税纳税人；

根据财政部、国家税务总局财税[2017]56 号文《关于资管产品增值税有关问题的通知》的规定，自 2018 年 1 月 1 日起，资管产品管理人运营资管产品过程中发生的增值税应税行为（以下简称“资管产品运营业务”），暂适用简易计税方法，按照 3% 的征收率缴纳增值税，资管产品管理人未分别核算资管产品运营业务和其他业务的销售额和增值税应纳税额的除外。资管产品管理人可选择分别或汇总核算资管产品运营业务销售额和增值税应纳税额；

根据财政部、国家税务总局财税[2017]90 号文《关于租入固定资产进项税额抵扣等增值税政策的通知》的规定，自 2018 年 1 月 1 日起，资管产品管理人运营资管产品提供的贷款服务、发生的部分金融商品转让业务，按照以下规定确定销售额：提供贷款服务，以利息及利息性质的收入为销售额；

增值税附加税包括城市维护建设税、教育费附加和地方教育附加，以实际缴纳的增值税税额为计税依据，分别按规定的比例缴纳。

（3） 企业所得税

根据财政部、国家税务总局财税[2004]78 号文《关于证券投资基金税收政策的通知》的规定，自 2004 年 1 月 1 日起，对证券投资基金（封闭式证券投资基金，开放式证券投资基金）管理人运用基金买卖股票、债券的差价收入，继续免征企业所得税；

根据财政部、国家税务总局财税[2008]1 号文《关于企业所得税若干优惠政策的通知》的规定，对证券投资基金从证券市场中取得的收入，包括买卖股票、债券的差价收入，股权的股息、红利收入，债券的利息收入及其他收入，暂不征收企业所得税。

（4） 个人所得税

根据财政部、国家税务总局财税[2008]132 号文《财政部、国家税务总局关于储蓄存款利息所得有关个人所得税政策的通知》的规定，自 2008 年 10 月 9 日起，对储蓄存款利息所得暂免征收个人

所得税：

根据财政部、国家税务总局、中国证监会财税[2012]85 号文《关于实施上市公司股息红利差别化个人所得税政策有关问题的通知》的规定，自 2013 年 1 月 1 日起，证券投资基金从公开发行和转让市场取得的上市公司股票，持股期限在 1 个月以内（含 1 个月）的，其股息红利所得全额计入应纳税所得额；持股期限在 1 个月以上至 1 年（含 1 年）的，暂减按 50% 计入应纳税所得额；持股期限超过 1 年的，暂减按 25% 计入应纳税所得额。上述所得统一适用 20% 的税率计征个人所得税；

根据财政部、国家税务总局、中国证监会财税[2015]101 号文《关于上市公司股息红利差别化个人所得税政策有关问题的通知》的规定，自 2015 年 9 月 8 日起，证券投资基金从公开发行和转让市场取得的上市公司股票，持股期限超过 1 年的，股息红利所得暂免征收个人所得税。

（5） 境外投资

本基金运作过程中涉及的境外投资的税项问题，根据财政部、国家税务总局、中国证监会财税[2014]81 号文《关于沪港股票市场交易互联互通机制试点有关税收政策的通知》、财税[2016]127 号文《关于深港股票市场交易互联互通机制试点有关税收政策的通知》及其他境内外相关税务法规的规定和实务操作执行。

7.4.7 重要财务报表项目的说明

7.4.7.1 货币资金

单位：人民币元

项目	本期末 2024 年 12 月 31 日	上年度末 2023 年 12 月 31 日
活期存款	6,745,231.91	19,938,043.40
等于：本金	6,743,688.74	19,934,709.84
加：应计利息	1,543.17	3,333.56
定期存款	-	-
等于：本金	-	-
加：应计利息	-	-
其中：存款期限 1 个月以内	-	-
存款期限 1-3 个月	-	-
存款期限 3 个月以上	-	-
其他存款	-	-
等于：本金	-	-
加：应计利息	-	-
合计	6,745,231.91	19,938,043.40

7.4.7.2 交易性金融资产

单位：人民币元

项目		本期末 2024 年 12 月 31 日			
		成本	应计利息	公允价值	公允价值变动
股票		80,772,907.85	-	81,063,067.02	290,159.17
贵金属投资-金交所黄金合约		-	-	-	-
债券	交易所市场	-	-	-	-
	银行间市场	-	-	-	-
	合计	-	-	-	-
资产支持证券		-	-	-	-
基金		-	-	-	-
其他		-	-	-	-
合计		80,772,907.85	-	81,063,067.02	290,159.17
项目		上年度末 2023 年 12 月 31 日			
		成本	应计利息	公允价值	公允价值变动
股票		116,445,055.75	-	117,866,176.40	1,421,120.65
贵金属投资-金交所黄金合约		-	-	-	-
债券	交易所市场	-	-	-	-
	银行间市场	-	-	-	-
	合计	-	-	-	-
资产支持证券		-	-	-	-
基金		-	-	-	-
其他		-	-	-	-
合计		116,445,055.75	-	117,866,176.40	1,421,120.65

7.4.7.3 衍生金融资产/负债

单位：人民币元

项目		本期末 2024 年 12 月 31 日			
		合同/名义 金额	公允价值		备注
			资产	负债	
利率衍生工具		-	-	-	-
货币衍生工具		-	-	-	-
权益衍生工具		-	-	-	-
其他衍生工具		-	-	-	-
合计		-	-	-	-
项目		上年度末 2023 年 12 月 31 日			
		合同/名义 金额	公允价值		备注
			资产	负债	
利率衍生工具		-	-	-	-

货币衍生工具	-	-	-	-
权益衍生工具	8,150,120.00	-	-	-
---股指期货	8,150,120.00	-	-	-
其他衍生工具	-	-	-	-
合计	8,150,120.00	-	-	-

注：在当日无负债结算制度下，结算准备金已包括所持期货投资产生的持仓损益，则衍生金融资产项下的期货投资与相关的期货暂收款(结算所得的持仓损益)之间按抵销后的净额为 0。

7.4.7.4 买入返售金融资产

7.4.7.4.1 各项买入返售金融资产期末余额

无余额。

7.4.7.4.2 期末买断式逆回购交易中取得的债券

无余额。

7.4.7.5 其他资产

无余额。

7.4.7.6 其他负债

单位：人民币元

项目	本期末 2024 年 12 月 31 日	上年度末 2023 年 12 月 31 日
应付券商交易单元保证金	-	-
应付赎回费	67.16	232.45
应付证券出借违约金	-	-
应付交易费用	360,451.74	1,145,398.99
其中：交易所市场	360,451.74	1,145,398.99
银行间市场	-	-
应付利息	-	-
预提费用	149,500.00	164,500.00
合计	510,018.90	1,310,131.44

7.4.7.7 实收基金

博时量化价值股票 A

金额单位：人民币元

项目	本期 2024 年 1 月 1 日至 2024 年 12 月 31 日	
	基金份额(份)	账面金额
上年度末	96,014,269.24	96,014,269.24
本期申购	42,375,456.46	42,375,456.46
本期赎回（以“-”号填列）	-106,194,527.95	-106,194,527.95
本期末	32,195,197.75	32,195,197.75

博时量化价值股票 C

金额单位：人民币元

项目	本期 2024 年 1 月 1 日至 2024 年 12 月 31 日	
	基金份额(份)	账面金额
上年度末	27,695,743.19	27,695,743.19
本期申购	79,726,207.22	79,726,207.22
本期赎回（以“-”号填列）	-68,145,984.09	-68,145,984.09
本期末	39,275,966.32	39,275,966.32

注：申购含红利再投、转换入、级别调整入份额；赎回含转换出、级别调整出份额(如适用)。

7.4.7.8 未分配利润

博时量化价值股票 A

单位：人民币元

项目	已实现部分	未实现部分	未分配利润合计
上年度末	52,455,728.26	-43,058,224.86	9,397,503.40
本期期初	52,455,728.26	-43,058,224.86	9,397,503.40
本期利润	9,677,374.79	-221,607.36	9,455,767.43
本期基金份额交易产生的变动数	-39,064,667.46	28,511,324.44	-10,553,343.02
其中：基金申购款	24,187,268.67	-18,644,846.66	5,542,422.01
基金赎回款	-63,251,936.13	47,156,171.10	-16,095,765.03
本期已分配利润	-	-	-
本期末	23,068,435.59	-14,768,507.78	8,299,927.81

博时量化价值股票 C

单位：人民币元

项目	已实现部分	未实现部分	未分配利润合计
上年度末	14,015,923.26	-12,142,739.53	1,873,183.73
本期期初	14,015,923.26	-12,142,739.53	1,873,183.73
本期利润	205,622.83	-1,137,154.12	-931,531.29
本期基金份额交易产生的变动数	11,764,135.36	-4,324,091.28	7,440,044.08
其中：基金申购款	45,061,586.57	-34,096,135.81	10,965,450.76
基金赎回款	-33,297,451.21	29,772,044.53	-3,525,406.68
本期已分配利润	-	-	-
本期末	25,985,681.45	-17,603,984.93	8,381,696.52

7.4.7.9 存款利息收入

单位：人民币元

项目	本期 2024 年 1 月 1 日至 2024 年 12 月 31 日	上年度可比期间 2023 年 1 月 1 日至 2023 年 12 月 31 日
	活期存款利息收入	80,561.32
定期存款利息收入	-	-

其他存款利息收入	-	-
结算备付金利息收入	53,471.94	67,808.79
其他	1,578.46	1,502.62
合计	135,611.72	177,310.11

7.4.7.10 股票投资收益

单位：人民币元

项目	本期	上年度可比期间
	2024年1月1日至2024年12月31日	2023年1月1日至2023年12月31日
卖出股票成交总额	2,258,838,135.34	2,269,784,549.65
减：卖出股票成本总额	2,246,929,693.91	2,280,251,543.17
减：交易费用	4,745,916.35	6,432,260.13
买卖股票差价收入	7,162,525.08	-16,899,253.65

7.4.7.11 债券投资收益

7.4.7.11.1 债券投资收益项目构成

单位：人民币元

项目	本期	上年度可比期间
	2024年1月1日至2024年12月31日	2023年1月1日至2023年12月31日
债券投资收益——利息收入	3,131.78	38.09
债券投资收益——买卖债券（债转股及债券到期兑付）差价收入	-4,967.00	56,979.86
债券投资收益——赎回差价收入	-	-
债券投资收益——申购差价收入	-	-
合计	-1,835.22	57,017.95

7.4.7.11.2 债券投资收益——买卖债券差价收入

单位：人民币元

项目	本期	上年度可比期间
	2024年1月1日至2024年12月31日	2023年1月1日至2023年12月31日
卖出债券（债转股及债券到期兑付）成交总额	1,739,100.00	247,929.04
减：卖出债券（债转股及债券到期兑付）成本总额	1,704,967.00	190,900.00
减：应计利息总额	39,100.00	39.45
减：交易费用	-	9.73
买卖债券差价收入	-4,967.00	56,979.86

7.4.7.12 资产支持证券投资收益

7.4.7.12.1 资产支持证券投资收益项目构成

无发生额。

7.4.7.12.2 资产支持证券投资收益——买卖资产支持证券差价收入

无发生额。

7.4.7.13 衍生工具收益

7.4.7.13.1 衍生工具收益——买卖权证差价收入

无发生额。

7.4.7.13.2 衍生工具收益——其他投资收益

单位：人民币元

项目	本期	上年度可比期间
	2024年1月1日至2024年12月31日	2023年1月1日至2023年12月31日
股指期货投资收益	-229,059.77	-1,061,928.04

7.4.7.14 股利收益

单位：人民币元

项目	本期	上年度可比期间
	2024年1月1日至2024年12月31日	2023年1月1日至2023年12月31日
股票投资产生的股利收益	5,194,234.06	3,133,618.00
其中：证券出借权益补偿收入	-	-
基金投资产生的股利收益	-	-
合计	5,194,234.06	3,133,618.00

7.4.7.15 公允价值变动收益

单位：人民币元

项目名称	本期	上年度可比期间
	2024年1月1日至2024年12月31日	2023年1月1日至2023年12月31日
1.交易性金融资产	-1,130,961.48	-161,080.93
——股票投资	-1,130,961.48	-161,080.93
——债券投资	-	-
——资产支持证券投资	-	-
——基金投资	-	-
——贵金属投资	-	-
——其他	-	-
2.衍生工具	-227,800.00	227,800.00

——权证投资	-	-
——股指期货	-227,800.00	227,800.00
3.其他	-	-
减：应税金融商品公允价值变动产生的预估增值税	-	-
合计	-1,358,761.48	66,719.07

7.4.7.16 其他收入

单位：人民币元

项目	本期	上年度可比期间
	2024年1月1日至2024年12月31日	2023年1月1日至2023年12月31日
基金赎回费收入	18,681.40	37,370.88
基金转换费收入	3,722.06	2,107.68
合计	22,403.46	39,478.56

7.4.7.17 信用减值损失

无发生额。

7.4.7.18 其他费用

单位：人民币元

项目	本期	上年度可比期间
	2024年1月1日至2024年12月31日	2023年1月1日至2023年12月31日
审计费用	25,000.00	40,000.00
信息披露费	120,000.00	120,000.00
证券出借违约金	-	-
其他	87.62	96.13
银行汇划费	11,379.91	11,750.67
中债登账户维护费	18,000.00	18,000.00
合计	174,467.53	189,846.80

7.4.8 或有事项、资产负债表日后事项的说明

7.4.8.1 或有事项

截至资产负债表日，本基金无须披露的或有事项。

7.4.8.2 资产负债表日后事项

截至财务报表批准报出日，本基金无须披露的资产负债表日后事项。

7.4.9 关联方关系

关联方名称	与本基金的关系
博时基金管理有限公司（“博时基金”）	基金管理人、注册登记机构
中国农业银行股份有限公司（“中国农业银行”）	基金托管人

招商证券股份有限公司（“招商证券”）	基金管理人的股东
中国长城资产管理股份有限公司	基金管理人的股东
浙江省国际贸易集团有限公司	基金管理人的股东
天津港(集团)有限公司	基金管理人的股东
浙江省国贸集团资产经营有限公司	基金管理人的原股东
广厦建设集团有限责任公司	基金管理人的原股东
上海汇华实业有限公司	基金管理人的股东
上海盛业股权投资基金有限公司	基金管理人的股东
博时资本管理有限公司（“博时资本”）	基金管理人的子公司
博时财富基金销售有限公司（“博时财富”）	基金管理人的子公司
博时基金（国际）有限公司（“博时国际”）	基金管理人的子公司
海南博时创新管理有限公司（“博时创新”）	基金管理人的子公司

注：1.经基金管理人 2024 年第五次临时股东会议决议通过，基金管理人原全资控股的孙公司海南博时创新管理有限公司于 2024 年 3 月 27 日完成工商变更登记，变更为基金管理人的全资子公司。

2.经基金管理人 2023 年第三次临时股东会议决议，股东广厦建设集团有限责任公司将其持有的基金管理人 2% 的股权转让给浙江省国贸集团资产经营有限公司。经基金管理人 2024 年第二次临时股东会议决议，股东浙江省国贸集团资产经营有限公司将其持有的基金管理人 2% 的股权转让给浙江省国际贸易集团有限公司。于 2024 年 12 月 24 日，基金管理人已完成前述股东变更事项的工商变更登记，上述股东变更完成后，基金管理人股权结构为：招商证券股份有限公司 49%，中国长城资产管理股份有限公司 25%，上海汇华实业有限公司 12%，天津港(集团)有限公司 6%，上海盛业股权投资基金有限公司 6% 和浙江省国际贸易集团有限公司 2%。

3.下述关联交易均在正常业务范围内按一般商业条款订立。

7.4.10 本报告期及上年度可比期间的关联方交易

7.4.10.1 通过关联方交易单元进行的交易

7.4.10.1.1 股票交易

金额单位：人民币元

关联方名称	本期 2024 年 1 月 1 日至 2024 年 12 月 31 日		上年度可比期间 2023 年 1 月 1 日至 2023 年 12 月 31 日	
	成交金额	占当期股票成交总额的比例	成交金额	占当期股票成交总额的比例
招商证券	771,482,206.04	17.26%	851,941,144.51	18.69%

7.4.10.1.2 权证交易

无。

7.4.10.1.3 债券交易

金额单位：人民币元

关联方名称	本期 2024 年 1 月 1 日至 2024 年 12 月 31 日		上年度可比期间 2023 年 1 月 1 日至 2023 年 12 月 31 日	
	成交金额	占当期债	成交金额	占当期债

		券成交总 额的比例		券成交总 额的比例
招商证券	-	-	39,597.27	15.97%

7.4.10.1.4 债券回购交易

无。

7.4.10.1.5 基金交易

无。

7.4.10.1.6 应支付关联方的佣金

金额单位：人民币元

关联方名称	本期 2024 年 1 月 1 日至 2024 年 12 月 31 日			
	当期佣金	占当期佣金 总量的比例	期末应付佣金余额	占期末应付佣 金总额的比例
招商证券	729,806.60	21.92%	-	-
关联方名称	上年度可比期间 2023 年 1 月 1 日至 2023 年 12 月 31 日			
	当期佣金	占当期佣金 总量的比例	期末应付佣金余额	占期末应付佣 金总额的比例
招商证券	798,150.98	19.01%	276,288.72	24.12%

注：1.上述佣金参考市场价格经本基金的基金管理人与对方协商确定，以扣除由中国证券登记结算有限责任公司收取的证管费和经手费的净额列示。

2.该类佣金协议的服务范围还包括佣金收取方为本基金提供的证券投资研究成果和市场信息服务等。根据证监会公告[2024]3号《公开募集证券投资基金证券交易费用管理规定》，自2024年7月1日起，针对被动股票型基金，不再通过交易佣金支付研究服务、流动性服务等其他费用；针对其他类型基金，不再通过交易佣金支付研究服务之外的其他费用。

7.4.10.2 关联方报酬

7.4.10.2.1 基金管理费

单位：人民币元

项目	本期 2024 年 1 月 1 日至 2024 年 12 月 31 日	上年度可比期间 2023 年 1 月 1 日至 2023 年 12 月 31 日
	当期发生的基金应支付的管理费	1,383,862.14
其中：应支付销售机构的客户维护费	260,938.48	248,301.94
应支付基金管理人的净管理费	1,122,923.66	1,164,837.44

注：支付基金管理人博时基金的管理人报酬按前一日基金资产净值 0.90% 的年费率计提，逐日累计至每月月底，按月支付。其计算公式为：

日管理人报酬 = 前一日基金资产净值 × 0.90% / 当年天数。

7.4.10.2.2 基金托管费

单位：人民币元

项目	本期	上年度可比期间
	2024 年 1 月 1 日至 2024 年 12 月 31 日	2023 年 1 月 1 日至 2023 年 12 月 31 日
当期发生的基金应支付的托管费	307,524.83	355,086.45

注：于本期及上年度可比期间，截至 2023 年 7 月 9 日止，支付基金托管人的托管费按前一日基金资产净值 0.25% 的年费率计提，逐日累计至每月月底，按月支付。其计算公式为：

日托管费 = 前一日基金资产净值 × 0.25% / 当年天数。

自 2023 年 7 月 10 日起，支付基金托管人的托管费按前一日基金资产净值 0.20% 的年费率计提，逐日累计至每月月底，按月支付。其计算公式为：

日托管费 = 前一日基金资产净值 × 0.20% / 当年天数。

7.4.10.2.3 销售服务费

单位：人民币元

获得销售服务费的各关联方名称	本期		
	2024 年 1 月 1 日至 2024 年 12 月 31 日		
	当期发生的基金应支付的销售服务费		
	博时量化价值股票 A	博时量化价值股票 C	合计
中国农业银行	-	8,043.50	8,043.50
招商证券	-	344.58	344.58
博时基金	-	260,896.68	260,896.68
合计	-	269,284.76	269,284.76
获得销售服务费的各关联方名称	上年度可比期间		
	2023 年 1 月 1 日至 2023 年 12 月 31 日		
	当期发生的基金应支付的销售服务费		
	博时量化价值股票 A	博时量化价值股票 C	合计
博时基金	-	289,292.83	289,292.83
中国农业银行	-	8,597.51	8,597.51
招商证券	-	539.36	539.36
合计	-	298,429.70	298,429.70

注：支付基金销售机构的销售服务费按前一日 C 类基金份额的基金资产净值 0.80% 的年费率计提，逐日累计至每月月底，按月支付给博时基金，再由博时基金计算并支付给各基金销售机构。其计算公式为：

日销售服务费 = 前一日 C 类基金份额的基金资产净值 × 0.80% / 当年天数。

7.4.10.3 与关联方进行银行间同业市场的债券(含回购)交易

无。

7.4.10.4 报告期内转融通证券出借业务发生重大关联交易事项的说明

7.4.10.4.1 与关联方通过约定申报方式进行的适用固定期限费率的证券出借业务的情况

无。

7.4.10.4.2 与关联方通过约定申报方式进行的适用市场化期限费率的证券出借业务的情况

无。

7.4.10.5 各关联方投资本基金的情况
7.4.10.5.1 报告期内基金管理人运用固有资金投资本基金的情况

份额单位：份

项目	本期 2024年1月1日至2024年12月31日		上年度可比期间 2023年1月1日至2023年12月31日	
	博时量化价值股票 A	博时量化价值股票 C	博时量化价值股票 A	博时量化价值股票 C
期初持有的基金份额	-	-	-	-
期间申购/买入总份额	4,714,693.17	-	-	-
期间因拆分变动份额	-	-	-	-
减：期间赎回/卖出总份额	-	-	-	-
期末持有的基金份额	4,714,693.17	-	-	-
期末持有的基金份额占基金总份额比例	6.60%	-	-	-

注：1.申购含红利再投、转换入、级别调整入份额，赎回含转换出、级别调整出份额（如适用）。
2.基金管理人博时基金投资本基金适用的交易费率与本基金法律文件规定一致。

7.4.10.5.2 报告期末除基金管理人之外的其他关联方投资本基金的情况
博时量化价值股票 C

份额单位：份

关联方名称	本期末 2024年12月31日		上年度末 2023年12月31日	
	持有的基金份额	持有的基金份额占基金总份额的比例	持有的基金份额	持有的基金份额占基金总份额的比例
博时资本	13,754,212.23	19.24%	13,754,212.23	11.12%

注：1.除基金管理人之外的其他关联方投资本基金适用的交易费率与本基金法律文件规定一致。
2.持有的基金份额占基金总份额的比例为四舍五入后的结果。

7.4.10.6 由关联方保管的银行存款余额及当期产生的利息收入

单位：人民币元

关联方名称	本期 2024年1月1日至2024年12月31日		上年度可比期间 2023年1月1日至2023年12月31日	
	期末余额	当期利息收入	期末余额	当期利息收入

中国农业银行-活期存款	6,745,231.91	80,561.32	19,938,043.40	107,998.70
-------------	--------------	-----------	---------------	------------

注：本基金的银行存款由基金托管人保管，按银行活期利率/银行同业利率/约定利率计息。

7.4.10.7 本基金在承销期内参与关联方承销证券的情况

金额单位：人民币元

本期 2024年1月1日至2024年12月31日					
关联方名称	证券代码	证券名称	发行方式	基金在承销期内买入	
				数量(单位:股/张)	总金额
招商证券股份有限公司	688692	达梦数据	网下发行	663.00	57,654.48
上年度可比期间 2023年1月1日至2023年12月31日					
关联方名称	证券代码	证券名称	发行方式	基金在承销期内买入	
				数量(单位:股/张)	总金额
招商证券股份有限公司	301428	世纪恒通	网下发行	1,688.00	44,478.80
招商证券股份有限公司	301305	朗坤环境	网下发行	2,298.00	58,024.50
招商证券股份有限公司	688653	康希通信	网下发行	2,944.00	30,912.00

7.4.10.8 其他关联交易事项的说明

无。

7.4.11 利润分配情况

无。

7.4.12 期末(2024年12月31日)本基金持有的流通受限证券

7.4.12.1 因认购新发/增发证券而于期末持有的流通受限证券

金额单位：人民币元

7.4.12.1.1 受限证券类别：股票										
证券代码	证券名称	成功认购日	受限期	流通受限类型	认购价格	期末估值单价	数量(单位:股)	期末成本总额	期末估值总额	备注
301611	珂玛科技	2024-08-07	6个月	首次公开发行限售	8.00	56.10	721.00	5,768.00	40,448.10	-
688721	龙图光	2024-07-30	6个月	首次公开发行	18.50	56.85	279.00	5,161.50	15,861.15	-

	罩			限售						
688615	合合信息	2024-09-19	6个月	首次公开发行限售	55.18	165.78	74.00	4,083.32	12,267.72	-
301606	绿联科技	2024-07-17	6个月	首次公开发行限售	21.21	36.49	241.00	5,111.61	8,794.09	-
301552	科力装备	2024-07-15	6个月	首次公开发行限售	30.00	56.87	143.00	4,290.00	8,132.41	-
301608	博实结	2024-07-25	6个月	首次公开发行限售	44.50	65.38	120.00	5,340.00	7,845.60	-
301603	乔锋智能	2024-07-03	6个月	首次公开发行限售	26.50	41.98	181.00	4,796.50	7,598.38	-
603350	安乃达	2024-06-26	6个月	首次公开发行限售	20.56	36.17	106.00	2,179.36	3,834.02	-
603391	力聚热能	2024-07-24	6个月	首次公开发行限售	40.00	41.35	73.00	2,920.00	3,018.55	-
603091	众鑫股份	2024-09-10	6个月	首次公开发行限售	26.50	44.43	60.00	1,590.00	2,665.80	-
603285	键邦股份	2024-06-28	6个月	首次公开发行限售	18.65	22.61	103.00	1,920.95	2,328.83	-
603310	巍华新材	2024-08-07	6个月	首次公开发行限售	17.39	17.95	87.00	1,512.93	1,561.65	-

注：1、根据中国证监会《上市公司证券发行注册管理办法》，基金参与上市公司向特定对象发行股票所获得的股票，自发行结束之日起 6 个月内不得转让。

2、基金还可作为特定投资者，认购首次公开发行股票时公司股东公开发售股份，所认购的股份自

发行结束之日起 12 个月内不得转让。

3、根据《上海证券交易所科创板上市公司股东以向特定机构投资者询价转让和配售方式减持股份实施细则》，基金通过询价转让受让的股份,在受让后 6 个月内不得转让。

4、基金可使用以基金名义开设的股票账户,选择网上或者网下一种方式进行新股申购。其中基金参与网下申购获得的设定限售期的新股或作为战略投资者参与配售获得的新股,在新股上市后的约定期限内不能自由转让;基金参与网上申购获配的新股,从新股获配日至新股上市日之间不能自由转让。

7.4.12.2 期末持有的暂时停牌等流通受限股票

金额单位：人民币元

股票代码	股票名称	停牌日期	停牌原因	期末估值单价	复牌日期	复牌开盘单价	数量 (单位：股)	期末成本总额	期末估值总额	备注
000016	深康佳 A	2024-12-30	重大事项停牌	5.52	2025-01-14	6.07	1,400.00	7,259.00	7,728.00	-
002252	上海莱士	2024-12-23	重大事项停牌	7.22	2025-01-07	6.93	1,500.00	11,495.00	10,830.00	-
002379	宏创控股	2024-12-23	重大事项停牌	8.97	2025-01-07	9.87	800.00	6,160.00	7,176.00	-

注：本基金截至 2024 年 12 月 31 日持有以上因公布的重大事项可能产生重大影响而被暂时停牌的证券，该类证券将在所公布事项的重大影响消除后，经交易所批准复牌。

7.4.12.3 期末债券正回购交易中作为抵押的债券

7.4.12.3.1 银行间市场债券正回购

无。

7.4.12.3.2 交易所市场债券正回购

无。

7.4.12.4 期末参与转融通证券出借业务的证券

无。

7.4.13 金融工具风险及管理

7.4.13.1 风险管理政策和组织架构

本基金在日常经营活动中涉及的风险主要包括信用风险、流动性风险及市场风险。本基金管理人制定了政策和程序来识别及分析这些风险，并设定适当的风险限额及内部控制流程，通过可靠的管理及信息系统持续监控上述各类风险。

本基金的基金管理人建立了董事会领导，以风险管理委员会为核心的，由总经理、督察长、法律合规部、风险管理部和相关业务部门构成的风险管理架构体系。本基金的基金管理人奉行全面风

险管理体系的建设，董事会负责制定公司的风险管理政策，对风险管理负完全的和最终的责任；在董事会下设立风险管理委员会，负责批准公司风险管理系统文件和批准每一个部门的风险级别，以及负责解决重大的突发的风险；督察长独立行使督察权利，直接对董事会负责，向风险管理委员会提交独立的风险管理报告和风险管理建议；法律合规部负责对公司风险管理政策和措施的执行情况进行监察，并为每一个部门的风险管理系统的发展提供协助，使公司在一种风险管理和控制的环境中实现业务目标；风险管理部负责建立和完善公司投资风险管理制度与流程，组织实施公司投资风险管理及绩效分析工作，确保公司各类投资风险得到良好监督与控制。

本基金的基金管理人对于金融工具的风险管理方法主要是通过定性分析和定量分析的方法去估测各种风险产生的可能损失。从定性分析的角度出发，判断风险损失的严重程度和出现同类风险损失的频度。而从定量分析的角度出发，根据本基金的投资目标，结合基金资产所运用金融工具特征通过特定的风险量化指标、模型，日常的量化报告，确定风险损失的限度和相应置信程度，及时可靠地对各种风险进行监督、检查和评估，并通过相应决策，将风险控制在可承受的范围内。

7.4.13.2 信用风险

信用风险是指基金在交易过程中因交易对手未履行合约责任，或者基金所投资证券之发行人出现违约、拒绝支付到期本息等情况，导致基金资产损失和收益变化的风险。

本基金的基金管理人在交易前对交易对手的资信状况进行了充分的评估。本基金的活期银行存款存放在本基金的托管人，定期存款存放在具有证券投资基金托管资格、基金销售业务资格或合格境外机构投资者托管人资格的银行，因而与银行存款相关的信用风险不重大。本基金在交易所进行的交易主要以中国证券登记结算有限责任公司为交易对手完成证券交收和款项清算，本基金的基金管理人管理的基金以约定申报方式参与的转融通证券出借业务为通过该方式向证券公司出借证券，本基金的基金管理人对借券证券公司的偿付能力等进行了必要的尽职调查与严格的准入管理，对不同的借券证券公司实施交易额度管理并进行动态调整，且借券证券公司最近 1 年的分类结果为 A 类，违约可能性很小；在银行间同业市场进行交易前均对交易对手进行信用评估并对证券交割方式进行限制以控制相应的信用风险。

本基金的基金管理人建立了信用风险管理流程，通过对投资品种信用等级评估来控制证券发行人的信用风险，且通过分散化投资以分散信用风险。

7.4.13.2.1 按短期信用评级列示的债券投资

无。

7.4.13.2.2 按短期信用评级列示的资产支持证券投资

无。

7.4.13.2.3 按短期信用评级列示的同业存单投资

无。

7.4.13.2.4 按长期信用评级列示的债券投资

无。

7.4.13.2.5 按长期信用评级列示的资产支持证券投资

无。

7.4.13.2.6 按长期信用评级列示的同业存单投资

无。

7.4.13.3 流动性风险

流动性风险是指基金在履行与金融负债有关的义务时遇到资金短缺的风险。本基金的流动性风险一方面来自于基金份额持有人于开放期内要求赎回其持有的基金份额，另一方面来自于投资品种所处的交易市场不活跃而带来的变现困难或因投资集中而无法在市场出现剧烈波动的情况下以合理的价格变现。

针对兑付赎回资金的流动性风险，本基金的基金管理人于开放期内每日对本基金的申购赎回情况进行严密监控并预测流动性需求，保持基金投资组合中的可用现金头寸与之相匹配。本基金的基金管理人在基金合同中设计了巨额赎回条款，约定在非常情况下赎回申请的处理方式，控制因开放申购赎回模式带来的流动性风险，有效保障基金持有人利益。此外，本基金还可通过卖出回购金融资产方式借入短期资金应对流动性需求。

于本期末，除卖出回购金融资产款余额(该利息金额不重大)外，本基金所承担的其他金融负债的合同约定到期日均为一个月以内且不计息，可赎回基金份额净值(净资产)无固定到期日且不计息，因此账面余额约为未折现的合约到期现金流量。

7.4.13.3.1 报告期内本基金组合资产的流动性风险分析

本基金的基金管理人在基金运作过程中严格按照《公开募集证券投资基金运作管理办法》及《公开募集开放式证券投资基金流动性风险管理规定》等法规的要求对本基金组合资产的流动性风险进行管理，通过独立的风险管理部门对本基金的组合持仓集中度指标、流通受限制的投资品种比例以及组合在短时间内变现能力的综合指标等流动性指标进行持续的监测和分析。

除附注“期末本基金持有的流通受限证券”中列示的部分基金资产流通暂时受限制不能自由转让

的情况外，其余均能以合理价格适时变现。在本基金开放日，本基金主动投资于流动性受限资产的市值合计不得超过基金资产净值的 15%。于本期末，本基金主动投资于流动性受限资产的市值合计未超过基金资产净值的 15%。

于开放期内，本基金的基金管理人每日对基金组合资产中 7 个工作日可变现资产的可变现价值进行审慎评估与测算，确保每日确认的净赎回申请不得超过 7 个工作日可变现资产的可变现价值。于本期末，本基金确认的净赎回申请未超过 7 个工作日可变现资产的可变现价值。

同时，本基金的基金管理人通过合理分散逆回购交易的到期日与交易对手的集中度；按照穿透原则对交易对手的财务状况、偿付能力及杠杆水平等进行必要的尽职调查与严格的准入管理，以及对不同的交易对手实施交易额度管理并进行动态调整等措施严格管理本基金从事逆回购交易的流动性风险和交易对手风险。此外，本基金的基金管理人建立了逆回购交易质押品管理制度：根据质押品的资质确定质押率水平；持续监测质押品的风险状况与价值变动以确保质押品按公允价值计算足额；并在与私募类证券资管产品及中国证监会认定的其他主体为交易对手开展逆回购交易时，可接受质押品的资质要求与基金合同约定的投资范围保持一致。

7.4.13.4 市场风险

市场风险是指基金所持金融工具的公允价值或未来现金流量因所处市场各类价格因素的变动而发生波动的风险，包括利率风险、外汇风险和其他价格风险。

7.4.13.4.1 利率风险

利率风险是指金融工具的公允价值或未来现金流量受市场利率变动而发生波动的风险。利率敏感性金融工具均面临由于市场利率上升而导致公允价值下降的风险，其中浮动利率类金融工具还面临每个付息期间结束根据市场利率重新定价时对于未来现金流影响的风险。

本基金的基金管理人定期对本基金面临的利率敏感性缺口进行监控，并通过调整投资组合的久期等方法对上述利率风险进行管理。

7.4.13.4.1.1 利率风险敞口

单位：人民币元

本期末 2024 年 12 月 31 日	1 年以内	1-5 年	5 年以上	不计息	合计
资产					
货币资金	6,745,231.91	-	-	-	6,745,231.91
结算备付金	912,102.49	-	-	-	912,102.49
存出保证金	108,990.98	-	-	-	108,990.98
交易性金融资产	-	-	-	81,063,067.02	81,063,067.02
应收清算款	-	-	-	42,056.19	42,056.19

买入返售金融资产	-	-	-	-	-
应收申购款	-	-	-	898.53	898.53
应收股利	-	-	-	-	-
其他资产	-	-	-	-	-
资产总计	7,766,325.38	-	-	81,106,021.74	88,872,347.12
负债					
卖出回购金融资产款	-	-	-	-	-
应付赎回款	-	-	-	98,597.83	98,597.83
应付清算款	-	-	-	-	-
应付管理人报酬	-	-	-	64,296.03	64,296.03
应付托管费	-	-	-	14,288.01	14,288.01
应付销售服务费	-	-	-	32,357.95	32,357.95
应交税费	-	-	-	-	-
应付利润	-	-	-	-	-
其他负债	-	-	-	510,018.90	510,018.90
负债总计	-	-	-	719,558.72	719,558.72
利率敏感度缺口	7,766,325.38	-	-	80,386,463.02	88,152,788.40
上年度末					
2023 年 12 月 31 日	1 年以内	1-5 年	5 年以上	不计息	合计
资产					
货币资金	19,938,043.40	-	-	-	19,938,043.40
结算备付金	4,822,593.04	-	-	-	4,822,593.04
存出保证金	53,579.17	-	-	1,013,728.32	1,067,307.49
交易性金融资产	-	-	-	117,866,176.40	117,866,176.40
应收清算款	-	-	-	-	-
买入返售金融资产	-	-	-	-	-
应收申购款	-	-	-	1,108.34	1,108.34
应收股利	-	-	-	-	-
其他资产	-	-	-	-	-
资产总计	24,814,215.61	-	-	118,881,013.06	143,695,228.67
负债					
卖出回购金融资产款	-	-	-	-	-
应付赎回款	-	-	-	194,447.47	194,447.47
应付清算款	-	-	-	7,047,843.33	7,047,843.33
应付管理人报酬	-	-	-	107,883.48	107,883.48
应付托管费	-	-	-	23,974.10	23,974.10
应付销售服务费	-	-	-	30,249.29	30,249.29
应交税费	-	-	-	-	-
应付利润	-	-	-	-	-

其他负债	-	-	1,310,131.44	1,310,131.44
负债总计	-	-	8,714,529.11	8,714,529.11
利率敏感度缺口	24,814,215.61	-	110,166,483.95	134,980,699.56

注：表中所示为本基金资产及负债的账面价值，并按照合约规定的利率重新定价日或到期日孰早者予以分类。

7.4.13.4.1.2 利率风险的敏感性分析

本期末本基金未持有交易性债券投资和资产支持证券投资(不包括可转债和可交换债)，因此市场利率的变动对于本基金资产净值无重大影响（上期：同）。

7.4.13.4.2 外汇风险

外汇风险是指金融工具的公允价值或未来现金流量因外汇汇率变动而发生波动的风险。本基金的所有资产及负债以人民币计价，因此无重大外汇风险。

7.4.13.4.3 其他价格风险

其他价格风险是指基金所持金融工具的公允价值或未来现金流量因除市场利率和外汇汇率以外的市场价格因素变动而发生波动的风险。本基金主要投资于上市交易的证券，所面临的其他价格风险来源于单个证券发行主体自身经营情况或特殊事项的影响，也可能来源于证券市场整体波动的影响。

本基金通过投资组合的分散化降低其他价格风险，严格按照基金合同中对投资组合比例的要求进行资产配置。此外，本基金的基金管理人每日对本基金所持有的证券价格实施监控，定期运用多种定量方法对基金进行风险度量，及时可靠地对风险进行跟踪和控制。

7.4.13.4.3.1 其他价格风险敞口

金额单位：人民币元

项目	本期末 2024年12月31日		上年度末 2023年12月31日	
	公允价值	占基金资产净值比例 (%)	公允价值	占基金资产净值比例 (%)
交易性金融资产—股票投资	81,063,067.02	91.96	117,866,176.40	87.32
交易性金融资产—基金投资	-	-	-	-
交易性金融资产—债券投资	-	-	-	-
交易性金融资产—贵金属投资	-	-	-	-
衍生金融资产—权证投资	-	-	-	-
其他	-	-	-	-
合计	81,063,067.02	91.96	117,866,176.40	87.32

注：1、债券投资为可转换债券、可交换债券投资。

2、其他包含在期货交易所交易的期货投资(附注“衍生金融资产/负债”)。在当日无负债结算制度

下，期货投资于相关的期货暂收款(结算所得的持仓损益)之间按抵扣后的净额为 0。

7.4.13.4.3.2 其他价格风险的敏感性分析

假设	除业绩比较基准以外的其他市场变量保持不变		
分析	相关风险变量的变动	对资产负债表日基金资产净值的影响金额（单位：人民币万元）	
		本期末 2024 年 12 月 31 日	上年度末 2023 年 12 月 31 日
	业绩比较基准上升 5%	增加约 405	增加约 598
业绩比较基准下降 5%	减少约 405	减少约 598	

7.4.14 公允价值

7.4.14.1 金融工具公允价值计量的方法

公允价值计量结果所属的层次，由对公允价值计量整体而言具有重要意义的输入值所属的最低层次决定：

第一层次：相同资产或负债在活跃市场上未经调整的报价。

第二层次：除第一层次输入值外相关资产或负债直接或间接可观察的输入值。

第三层次：相关资产或负债的不可观察输入值。

7.4.14.2 持续的以公允价值计量的金融工具

7.4.14.2.1 各层次金融工具的公允价值

单位：人民币元

公允价值计量结果所属的层次	本期末 2024 年 12 月 31 日	上年度末 2023 年 12 月 31 日
第一层次	80,922,976.72	117,640,393.03
第二层次	25,734.00	-
第三层次	114,356.30	225,783.37
合计	81,063,067.02	117,866,176.40

7.4.14.2.2 公允价值所属层次间的重大变动

本基金以导致各层次之间转换的事项发生日为确认各层次之间转换的时点。

对于证券交易所上市的证券，若出现重大事项停牌、交易不活跃（包括涨跌停时的交易不活跃）、或属于非公开发行等情况，本基金不会于停牌日至交易恢复活跃日期间、交易不活跃期间及限售期间将相关证券的公允价值列入第一层次；并根据估值调整中采用的不可观察输入值对于公允价值的影响程度，确定相关证券的公允价值应属第二层次还是第三层次。

7.4.14.2.3 第三层次公允价值余额及变动情况
7.4.14.2.3.1 第三层次公允价值余额及变动情况

单位：人民币元

项目	本期 2024 年 1 月 1 日至 2024 年 12 月 31 日		
	交易性金融资产		合计
	债券投资	股票投资	
期初余额	-	225,783.37	225,783.37
当期购买	-	103,544.42	103,544.42
当期出售/结算	-	-	-
转入第三层次	-	-	-
转出第三层次	-	306,442.12	306,442.12
当期利得或损失总额	-	91,470.63	91,470.63
其中：计入损益的利得或损失	-	91,470.63	91,470.63
计入其他综合收益的利得或损失（若有）	-	-	-
期末余额	-	114,356.30	114,356.30
期末仍持有的第三层次金融资产计入本期损益的未实现利得或损失的变动——公允价值变动损益	-	69,682.13	69,682.13
项目	上年度可比期间 2023 年 1 月 1 日至 2023 年 12 月 31 日		
	交易性金融资产		合计
	债券投资	股票投资	
期初余额	-	29,593.26	29,593.26
当期购买	-	447,151.71	447,151.71
当期出售/结算	-	-	-
转入第三层次	-	-	-
转出第三层次	-	440,116.82	440,116.82
当期利得或损失总额	-	189,155.22	189,155.22
其中：计入损益的利得或损失	-	189,155.22	189,155.22
计入其他综合收益的利得或损失（若有）	-	-	-
期末余额	-	225,783.37	225,783.37
期末仍持有的第三层次金融资产计入本期损益的未实现利得或损失的变动——公允价值变动损益	-	34,758.26	34,758.26

注：计入损益的利得或损失分别计入利润表中的公允价值变动损益、投资收益等项目。

7.4.14.2.3.2 使用重要不可观察输入值的第三层次公允价值计量的情况

单位：人民币元

项目	本期末公允价值	采用的估值技术	不可观察输入值		
			名称	范围/加权平均值	与公允价值之间的关系
股票投资	114,356.30	平均价格亚式期权模型	预期波动率	26.65%-176.37%	负相关
项目	上年度末公允价值	采用的估值技术	不可观察输入值		
			名称	范围/加权平均值	与公允价值之间的关系
股票投资	225,783.37	平均价格亚式期权模型	预期波动率	18.55%-217.52%	负相关

7.4.14.3 非持续的以公允价值计量的金融工具的说明

于本期末，本基金未持有非持续的以公允价值计量的金融资产（上年度末：同）。

7.4.14.4 不以公允价值计量的金融工具的相关说明

不以公允价值计量的金融资产和负债主要包括应收款项和其他金融负债，其账面价值与公允价值相差很小。

7.4.15 有助于理解和分析会计报表需要说明的其他事项

截至资产负债表日本基金无需要说明的其他重要事项。

§8 投资组合报告

8.1 期末基金资产组合情况

金额单位：人民币元

序号	项目	金额	占基金总资产的比例(%)
1	权益投资	81,063,067.02	91.21
	其中：股票	81,063,067.02	91.21
2	基金投资	-	-
3	固定收益投资	-	-
	其中：债券	-	-
	资产支持证券	-	-
4	贵金属投资	-	-
5	金融衍生品投资	-	-
6	买入返售金融资产	-	-
	其中：买断式回购的买入返售金融资产	-	-

7	银行存款和结算备付金合计	7,657,334.40	8.62
8	其他各项资产	151,945.70	0.17
9	合计	88,872,347.12	100.00

8.2 期末按行业分类的股票投资组合

8.2.1 报告期末按行业分类的境内股票投资组合

金额单位：人民币元

代码	行业类别	公允价值	占基金资产净值比例(%)
A	农、林、牧、渔业	290,047.00	0.33
B	采矿业	5,524,894.85	6.27
C	制造业	36,919,272.97	41.88
D	电力、热力、燃气及水生产和供应业	1,720,539.50	1.95
E	建筑业	1,745,791.00	1.98
F	批发和零售业	1,471,279.00	1.67
G	交通运输、仓储和邮政业	2,606,603.00	2.96
H	住宿和餐饮业	-	-
I	信息传输、软件和信息技术服务业	4,962,058.92	5.63
J	金融业	23,423,980.78	26.57
K	房地产业	560,396.00	0.64
L	租赁和商务服务业	1,198,861.00	1.36
M	科学研究和技术服务业	356,065.00	0.40
N	水利、环境和公共设施管理业	46,783.00	0.05
O	居民服务、修理和其他服务业	-	-
P	教育	-	-
Q	卫生和社会工作	80,805.00	0.09
R	文化、体育和娱乐业	38,126.00	0.04
S	综合	117,564.00	0.13
	合计	81,063,067.02	91.96

8.2.2 报告期末按行业分类的港股通投资股票投资组合

本基金本报告期末未持有港股通投资股票。

8.3 期末按公允价值占基金资产净值比例大小排序的所有股票投资明细

金额单位：人民币元

序号	股票代码	股票名称	数量(股)	公允价值	占基金资产净值比例(%)
1	601318	中国平安	63500	3,343,275.00	3.79
2	000333	美的集团	42516	3,198,053.52	3.63
3	600036	招商银行	74600	2,931,780.00	3.33
4	601166	兴业银行	92800	1,778,048.00	2.02
5	000651	格力电器	37400	1,699,830.00	1.93
6	601398	工商银行	236200	1,634,504.00	1.85
7	300750	宁德时代	5900	1,569,400.00	1.78

8	600519	贵州茅台	900	1,371,600.00	1.56
9	601328	交通银行	162000	1,258,740.00	1.43
10	600887	伊利股份	38500	1,161,930.00	1.32
11	601088	中国神华	25000	1,087,000.00	1.23
12	601728	中国电信	140300	1,012,966.00	1.15
13	601857	中国石油	105000	938,700.00	1.06
14	600919	江苏银行	94000	923,080.00	1.05
15	600019	宝钢股份	131300	919,100.00	1.04
16	601919	中远海控	59100	916,050.00	1.04
17	600028	中国石化	130700	873,076.00	0.99
18	600941	中国移动	7200	850,752.00	0.97
19	600015	华夏银行	101800	815,418.00	0.93
20	600900	长江电力	26850	793,417.50	0.90
21	601009	南京银行	71500	761,475.00	0.86
22	600050	中国联通	143100	759,861.00	0.86
23	601668	中国建筑	124000	744,000.00	0.84
24	002027	分众传媒	102400	719,872.00	0.82
25	300308	中际旭创	5800	716,358.00	0.81
26	601601	中国太保	21000	715,680.00	0.81
27	000001	平安银行	56400	659,880.00	0.75
28	601988	中国银行	111700	615,467.00	0.70
29	601225	陕西煤业	25800	600,108.00	0.68
30	601899	紫金矿业	39000	589,680.00	0.67
31	600016	民生银行	142200	587,286.00	0.67
32	601319	中国人保	75000	571,500.00	0.65
33	601229	上海银行	59800	547,170.00	0.62
34	600938	中国海油	18400	542,984.00	0.62
35	600000	浦发银行	52200	537,138.00	0.61
36	002594	比亚迪	1900	537,054.00	0.61
37	002475	立讯精密	12800	521,728.00	0.59
38	600926	杭州银行	35700	521,577.00	0.59
39	601169	北京银行	80900	497,535.00	0.56
40	688981	中芯国际	5149	487,198.38	0.55
41	300059	东方财富	18629	481,000.78	0.55
42	601688	华泰证券	27000	474,930.00	0.54
43	000063	中兴通讯	11700	472,680.00	0.54
44	601766	中国中车	54200	454,196.00	0.52
45	000338	潍柴动力	32900	450,730.00	0.51
46	600219	南山铝业	115000	449,650.00	0.51
47	600104	上汽集团	21300	442,188.00	0.50
48	002142	宁波银行	17900	435,149.00	0.49
49	000725	京东方 A	97800	429,342.00	0.49
50	601211	国泰君安	22900	427,085.00	0.48

51	002001	新和成	18800	413,036.00	0.47
52	601336	新华保险	8200	407,540.00	0.46
53	000009	中国宝安	44500	407,175.00	0.46
54	600010	包钢股份	217400	404,364.00	0.46
55	688041	海光信息	2620	392,449.80	0.45
56	600030	中信证券	13000	379,210.00	0.43
57	000858	五粮液	2700	378,108.00	0.43
58	601816	京沪高铁	58100	357,896.00	0.41
59	600048	保利发展	40100	355,286.00	0.40
60	002415	海康威视	11500	353,050.00	0.40
61	601818	光大银行	90200	349,074.00	0.40
62	601006	大秦铁路	50100	339,678.00	0.39
63	601390	中国中铁	53000	338,670.00	0.38
64	300502	新易盛	2900	335,182.00	0.38
65	600438	通威股份	14900	329,439.00	0.37
66	688256	寒武纪	500	329,000.00	0.37
67	601658	邮储银行	56100	318,648.00	0.36
68	002371	北方华创	800	312,800.00	0.35
69	601939	建设银行	35500	312,045.00	0.35
70	601600	中国铝业	42100	309,435.00	0.35
71	300274	阳光电源	4180	308,609.40	0.35
72	600585	海螺水泥	12100	287,738.00	0.33
73	600276	恒瑞医药	6100	279,990.00	0.32
74	600861	北京人力	14400	278,640.00	0.32
75	600346	恒力石化	17500	268,625.00	0.30
76	300433	蓝思科技	12200	267,180.00	0.30
77	688036	传音控股	2638	250,610.00	0.28
78	002534	西子洁能	22400	248,864.00	0.28
79	601825	沪农商行	29200	248,492.00	0.28
80	600886	国投电力	14700	244,314.00	0.28
81	601186	中国铁建	25800	236,586.00	0.27
82	600795	国电电力	50500	231,290.00	0.26
83	600690	海尔智家	8100	230,607.00	0.26
84	300760	迈瑞医疗	900	229,500.00	0.26
85	000596	古井贡酒	1300	225,290.00	0.26
86	600309	万华化学	3100	221,185.00	0.25
87	600827	百联股份	20100	219,693.00	0.25
88	601138	工业富联	10200	219,300.00	0.25
89	301050	雷电微力	4100	211,478.00	0.24
90	002466	天齐锂业	6400	211,200.00	0.24
91	605333	沪光股份	6400	208,832.00	0.24
92	603733	仙鹤股份	10100	208,363.00	0.24
93	300124	汇川技术	3400	199,172.00	0.23

94	688252	天德钰	8100	193,995.00	0.22
95	600216	浙江医药	12200	193,492.00	0.22
96	300002	神州泰岳	16500	191,235.00	0.22
97	600096	云天化	8400	187,320.00	0.21
98	001979	招商蛇口	18000	184,320.00	0.21
99	603259	药明康德	3300	181,632.00	0.21
100	300761	立华股份	9300	180,978.00	0.21
101	000708	中信特钢	15500	176,855.00	0.20
102	002468	申通快递	17100	173,223.00	0.20
103	600710	苏美达	18400	171,120.00	0.19
104	301327	华宝新能	2200	168,762.00	0.19
105	601800	中国交建	16000	167,200.00	0.19
106	300628	亿联网络	4300	165,980.00	0.19
107	600188	兖矿能源	11605	164,442.85	0.19
108	300418	昆仑万维	4200	161,616.00	0.18
109	605117	德业股份	1900	161,120.00	0.18
110	600741	华域汽车	8700	153,207.00	0.17
111	300724	捷佳伟创	2400	151,704.00	0.17
112	689009	九号公司	3100	147,250.00	0.17
113	601898	中煤能源	12000	146,160.00	0.17
114	601998	中信银行	20700	144,486.00	0.16
115	603055	台华新材	12900	142,932.00	0.16
116	601618	中国中冶	42500	140,250.00	0.16
117	000895	双汇发展	5400	140,184.00	0.16
118	603408	建霖家居	11000	137,830.00	0.16
119	002537	海联金汇	23900	137,425.00	0.16
120	000100	TCL 科技	27300	137,319.00	0.16
121	688012	中微公司	665	125,791.40	0.14
122	600018	上港集团	20500	125,460.00	0.14
123	603501	韦尔股份	1200	125,292.00	0.14
124	688131	皓元医药	3400	121,380.00	0.14
125	000652	泰达股份	28400	117,576.00	0.13
126	300881	盛德鑫泰	3700	113,738.00	0.13
127	600522	中天科技	7800	111,696.00	0.13
128	601872	招商轮船	16700	107,047.00	0.12
129	603986	兆易创新	1000	106,800.00	0.12
130	002057	中钢天源	14500	104,690.00	0.12
131	600428	中远海特	14300	104,390.00	0.12
132	603355	莱克电气	4600	104,190.00	0.12
133	002050	三花智控	4300	101,093.00	0.11
134	300413	芒果超媒	3700	99,493.00	0.11
135	002493	荣盛石化	10800	97,740.00	0.11
136	688533	上声电子	2738	95,337.16	0.11

137	002970	锐明技术	2000	95,260.00	0.11
138	688008	澜起科技	1400	95,060.00	0.11
139	688208	道通科技	2400	93,984.00	0.11
140	002230	科大讯飞	1900	91,808.00	0.10
141	601985	中国核电	8700	90,741.00	0.10
142	601838	成都银行	5300	90,683.00	0.10
143	002352	顺丰控股	2200	88,660.00	0.10
144	300475	香农芯创	3100	88,319.00	0.10
145	600624	复旦复华	13400	88,038.00	0.10
146	300866	安克创新	900	87,876.00	0.10
147	002241	歌尔股份	3400	87,754.00	0.10
148	603019	中科曙光	1200	86,784.00	0.10
149	600770	综艺股份	20500	85,895.00	0.10
150	600487	亨通光电	4900	84,378.00	0.10
151	600660	福耀玻璃	1300	81,120.00	0.09
152	000301	东方盛虹	9800	80,458.00	0.09
153	688082	盛美上海	800	80,000.00	0.09
154	002807	江阴银行	18100	78,735.00	0.09
155	600584	长电科技	1900	77,634.00	0.09
156	301033	迈普医学	1800	75,690.00	0.09
157	601997	贵阳银行	12500	75,000.00	0.09
158	000025	特力 A	4500	74,340.00	0.08
159	300408	三环集团	1900	73,169.00	0.08
160	000932	华菱钢铁	17500	73,150.00	0.08
161	600406	国电南瑞	2900	73,138.00	0.08
162	300394	天孚通信	800	73,088.00	0.08
163	002281	光迅科技	1400	73,038.00	0.08
164	600784	鲁银投资	12400	73,036.00	0.08
165	300442	润泽科技	1400	72,744.00	0.08
166	603162	海通发展	7900	72,680.00	0.08
167	600051	宁波联合	11100	72,594.00	0.08
168	000753	漳州发展	16500	70,950.00	0.08
169	600805	悦达投资	16000	70,880.00	0.08
170	688232	新点软件	2400	69,576.00	0.08
171	002318	久立特材	2900	67,889.00	0.08
172	603799	华友钴业	2300	67,298.00	0.08
173	688336	三生国健	3122	66,873.24	0.08
174	601127	赛力斯	500	66,695.00	0.08
175	603919	金徽酒	3300	64,680.00	0.07
176	300529	健帆生物	2200	64,548.00	0.07
177	002049	紫光国微	1000	64,370.00	0.07
178	000625	长安汽车	4700	62,792.00	0.07
179	300207	欣旺达	2700	60,237.00	0.07

180	600626	申达股份	16500	60,225.00	0.07
181	002273	水晶光电	2700	59,994.00	0.07
182	300950	德固特	3700	59,755.00	0.07
183	688027	国盾量子	200	59,672.00	0.07
184	000550	江铃汽车	2500	58,625.00	0.07
185	301004	嘉益股份	500	57,825.00	0.07
186	002236	大华股份	3600	57,600.00	0.07
187	300033	同花顺	200	57,500.00	0.07
188	600516	方大炭素	11900	57,477.00	0.07
189	688111	金山办公	200	57,278.00	0.06
190	600256	广汇能源	8500	57,205.00	0.06
191	000629	钒钛股份	19700	56,736.00	0.06
192	605305	中际联合	2000	56,660.00	0.06
193	300972	万辰集团	700	56,287.00	0.06
194	300014	亿纬锂能	1200	56,088.00	0.06
195	300136	信维通信	2200	55,968.00	0.06
196	600905	三峡能源	12800	55,936.00	0.06
197	301061	匠心家居	900	55,620.00	0.06
198	002463	沪电股份	1400	55,510.00	0.06
199	600111	北方稀土	2600	55,172.00	0.06
200	688099	晶晨股份	800	54,944.00	0.06
201	688019	安集科技	376	52,399.36	0.06
202	600415	小商品城	3800	50,958.00	0.06
203	600282	南钢股份	10800	50,652.00	0.06
204	300926	博俊科技	2300	50,623.00	0.06
205	600745	闻泰科技	1300	50,414.00	0.06
206	000938	紫光股份	1800	50,094.00	0.06
207	603993	洛阳钼业	7400	49,210.00	0.06
208	002682	龙洲股份	11400	48,222.00	0.05
209	002075	沙钢股份	7700	48,202.00	0.05
210	000807	云铝股份	3500	47,355.00	0.05
211	601012	隆基绿能	3000	47,130.00	0.05
212	300100	双林股份	1700	46,988.00	0.05
213	000803	山高环能	9000	46,170.00	0.05
214	000983	山西焦煤	5600	46,144.00	0.05
215	300627	华测导航	1100	45,980.00	0.05
216	688126	沪硅产业	2400	45,168.00	0.05
217	600703	三安光电	3700	45,029.00	0.05
218	600418	江淮汽车	1200	45,000.00	0.05
219	002881	美格智能	1500	44,940.00	0.05
220	000778	新兴铸管	11700	44,928.00	0.05
221	300782	卓胜微	500	44,850.00	0.05
222	000049	德赛电池	1900	44,669.00	0.05

223	600839	四川长虹	4600	44,390.00	0.05
224	688028	沃尔德	2000	44,260.00	0.05
225	600620	天宸股份	7700	44,044.00	0.05
226	600382	广东明珠	9900	43,560.00	0.05
227	600128	苏豪弘业	5300	43,036.00	0.05
228	600547	山东黄金	1900	42,997.00	0.05
229	300960	通业科技	1700	42,840.00	0.05
230	600498	烽火通信	2200	42,812.00	0.05
231	000564	供销大集	12400	42,780.00	0.05
232	300244	迪安诊断	3700	41,995.00	0.05
233	600460	士兰微	1600	41,632.00	0.05
234	000977	浪潮信息	800	41,504.00	0.05
235	002459	晶澳科技	3000	41,250.00	0.05
236	300661	圣邦股份	500	40,890.00	0.05
237	688080	映翰通	1233	40,590.36	0.05
238	301611	珂玛科技	721	40,448.10	0.05
239	300790	宇瞳光学	2100	40,089.00	0.05
240	002180	纳思达	1400	39,438.00	0.04
241	000709	河钢股份	17800	39,338.00	0.04
242	600183	生益科技	1600	38,480.00	0.04
243	688187	时代电气	800	38,336.00	0.04
244	600399	抚顺特钢	6600	38,280.00	0.04
245	601933	永辉超市	6000	38,040.00	0.04
246	002384	东山精密	1300	37,960.00	0.04
247	601005	重庆钢铁	26200	37,728.00	0.04
248	600009	上海机场	1100	37,565.00	0.04
249	002916	深南电路	300	37,500.00	0.04
250	000825	太钢不锈	10700	37,236.00	0.04
251	300015	爱尔眼科	2800	37,100.00	0.04
252	300611	美力科技	3500	36,995.00	0.04
253	688076	诺泰生物	700	36,344.00	0.04
254	301165	锐捷网络	500	36,100.00	0.04
255	688408	中信博	500	36,000.00	0.04
256	002456	欧菲光	3000	35,940.00	0.04
257	688234	天岳先进	700	35,840.00	0.04
258	002891	中宠股份	1000	35,700.00	0.04
259	601117	中国化学	4300	35,647.00	0.04
260	605080	浙江自然	1500	35,250.00	0.04
261	001380	华纬科技	1600	35,040.00	0.04
262	688269	凯立新材	1400	34,972.00	0.04
263	601699	潞安环能	2400	34,464.00	0.04
264	600066	宇通客车	1300	34,294.00	0.04
265	601111	中国国航	4300	34,013.00	0.04

266	003816	中国广核	8200	33,866.00	0.04
267	600489	中金黄金	2800	33,684.00	0.04
268	600570	恒生电子	1200	33,588.00	0.04
269	601808	中海油服	2200	33,550.00	0.04
270	002093	国脉科技	4300	33,540.00	0.04
271	600808	马钢股份	10800	33,372.00	0.04
272	601233	桐昆股份	2800	33,040.00	0.04
273	688396	华润微	700	33,033.00	0.04
274	300800	力合科技	3150	32,854.50	0.04
275	002938	鹏鼎控股	900	32,832.00	0.04
276	688312	燕麦科技	1063	32,740.40	0.04
277	688120	华海清科	200	32,598.00	0.04
278	688618	三旺通信	1549	32,544.49	0.04
279	300919	中伟股份	900	32,508.00	0.04
280	002156	通富微电	1100	32,505.00	0.04
281	601137	博威合金	1600	32,480.00	0.04
282	300638	广和通	1600	32,240.00	0.04
283	603681	永冠新材	2500	32,225.00	0.04
284	600029	南方航空	4900	31,801.00	0.04
285	300851	交大思诺	1200	31,800.00	0.04
286	688337	普源精电	814	31,746.00	0.04
287	002550	千红制药	5100	31,620.00	0.04
288	002961	瑞达期货	2200	31,614.00	0.04
289	002185	华天科技	2700	31,347.00	0.04
290	603609	禾丰股份	3600	31,032.00	0.04
291	600089	特变电工	2430	30,958.20	0.04
292	002574	明牌珠宝	6700	30,887.00	0.04
293	600115	中国东航	7700	30,800.00	0.03
294	688072	拓荆科技	200	30,734.00	0.03
295	300001	特锐德	1400	30,730.00	0.03
296	600419	天润乳业	3300	30,723.00	0.03
297	300371	汇中股份	3200	30,688.00	0.03
298	002396	星网锐捷	1600	30,384.00	0.03
299	300986	志特新材	2500	30,350.00	0.03
300	300677	英科医疗	1200	30,336.00	0.03
301	600022	山东钢铁	20800	30,160.00	0.03
302	603221	爱丽家居	3300	30,129.00	0.03
303	601360	三六零	2900	30,015.00	0.03
304	300498	温氏股份	1800	29,718.00	0.03
305	301029	怡合达	1200	29,664.00	0.03
306	000792	盐湖股份	1800	29,628.00	0.03
307	300783	三只松鼠	800	29,496.00	0.03
308	300662	科锐国际	1400	29,484.00	0.03

309	301056	森赫股份	3600	29,448.00	0.03
310	601689	拓普集团	600	29,400.00	0.03
311	300570	太辰光	400	29,080.00	0.03
312	601633	长城汽车	1100	28,963.00	0.03
313	601966	玲珑轮胎	1600	28,864.00	0.03
314	605056	咸亨国际	2300	28,727.00	0.03
315	603385	惠达卫浴	4500	28,620.00	0.03
316	300947	德必集团	1800	28,566.00	0.03
317	688588	凌志软件	2069	28,552.20	0.03
318	603195	公牛集团	403	28,306.72	0.03
319	600236	桂冠电力	4100	27,880.00	0.03
320	600011	华能国际	4100	27,757.00	0.03
321	300223	北京君正	400	27,280.00	0.03
322	600782	新钢股份	8100	27,054.00	0.03
323	600521	华海药业	1500	26,805.00	0.03
324	688386	泛亚微透	882	26,654.04	0.03
325	688047	龙芯中科	200	26,456.00	0.03
326	000923	河钢资源	1900	26,410.00	0.03
327	603166	福达股份	3600	26,172.00	0.03
328	600674	川投能源	1500	25,875.00	0.03
329	002544	普天科技	1200	25,716.00	0.03
330	688606	奥泰生物	400	25,320.00	0.03
331	300476	胜宏科技	600	25,254.00	0.03
332	600150	中国船舶	700	25,172.00	0.03
333	688469	芯联集成	4900	25,137.00	0.03
334	001965	招商公路	1800	25,110.00	0.03
335	688009	中国通号	4000	25,040.00	0.03
336	600551	时代出版	2900	24,969.00	0.03
337	000039	中集集团	3200	24,864.00	0.03
338	300446	航天智造	1500	24,765.00	0.03
339	002461	珠江啤酒	2500	24,725.00	0.03
340	600507	方大特钢	6100	24,705.00	0.03
341	603083	剑桥科技	600	24,360.00	0.03
342	000898	鞍钢股份	10100	24,240.00	0.03
343	301269	华大九天	200	24,220.00	0.03
344	002479	富春环保	5100	24,174.00	0.03
345	002600	领益智造	3000	24,000.00	0.03
346	603209	兴通股份	1500	23,970.00	0.03
347	000810	创维数字	1500	23,880.00	0.03
348	688387	信科移动	4000	23,840.00	0.03
349	600171	上海贝岭	600	23,808.00	0.03
350	600583	海油工程	4300	23,521.00	0.03
351	600845	宝信软件	800	23,408.00	0.03

352	688213	思特威	300	23,316.00	0.03
353	600704	物产中大	4600	23,276.00	0.03
354	601021	春秋航空	400	23,068.00	0.03
355	002714	牧原股份	600	23,064.00	0.03
356	000975	山金国际	1500	23,055.00	0.03
357	000032	深桑达 A	1300	22,932.00	0.03
358	002138	顺络电子	700	22,036.00	0.02
359	002155	湖南黄金	1400	22,022.00	0.02
359	002920	德赛西威	200	22,022.00	0.02
360	300855	图南股份	1000	21,920.00	0.02
361	000839	中信国安	7100	21,868.00	0.02
362	300373	扬杰科技	500	21,760.00	0.02
363	688100	威胜信息	600	21,720.00	0.02
364	002123	梦网科技	2000	21,620.00	0.02
365	605123	派克新材	400	21,504.00	0.02
366	600295	鄂尔多斯	2200	21,472.00	0.02
367	600436	片仔癀	100	21,450.00	0.02
368	300857	协创数据	200	21,378.00	0.02
369	600233	圆通速递	1500	21,285.00	0.02
370	600575	淮河能源	5300	21,041.00	0.02
371	688249	晶合集成	900	21,006.00	0.02
372	600515	海南机场	5500	20,790.00	0.02
373	600875	东方电气	1300	20,657.00	0.02
374	600362	江西铜业	1000	20,640.00	0.02
375	002467	二六三	3700	20,424.00	0.02
376	600023	浙能电力	3600	20,376.00	0.02
377	600378	昊华科技	700	20,237.00	0.02
378	600755	厦门国贸	3000	19,920.00	0.02
379	688313	仕佳光子	1200	19,668.00	0.02
380	002179	中航光电	500	19,650.00	0.02
381	002128	电投能源	1000	19,580.00	0.02
382	300458	全志科技	500	19,380.00	0.02
383	300346	南大光电	500	19,295.00	0.02
384	002913	奥士康	800	19,288.00	0.02
385	600968	海油发展	4500	19,215.00	0.02
386	600733	北汽蓝谷	2400	19,200.00	0.02
387	600363	联创光电	400	19,152.00	0.02
388	600307	酒钢宏兴	12000	19,080.00	0.02
389	000021	深科技	1000	19,060.00	0.02
390	000703	恒逸石化	3000	18,840.00	0.02
391	688002	睿创微纳	400	18,804.00	0.02
392	600655	豫园股份	2900	18,647.00	0.02
393	000959	首钢股份	6100	18,605.00	0.02

394	688322	奥比中光	400	18,600.00	0.02
395	688525	佰维存储	300	18,591.00	0.02
396	601669	中国电建	3400	18,564.00	0.02
397	600859	王府井	1200	18,492.00	0.02
398	603220	中贝通信	800	18,376.00	0.02
399	688205	德科立	200	18,200.00	0.02
400	601686	友发集团	3300	18,018.00	0.02
401	600060	海信视像	900	17,946.00	0.02
402	300679	电连技术	300	17,910.00	0.02
403	300496	中科创达	300	17,868.00	0.02
404	603596	伯特利	400	17,836.00	0.02
405	002436	兴森科技	1600	17,776.00	0.02
406	300604	长川科技	400	17,652.00	0.02
407	002410	广联达	1500	17,640.00	0.02
408	688361	中科飞测	200	17,510.00	0.02
409	601061	中信金属	2400	17,424.00	0.02
410	002409	雅克科技	300	17,385.00	0.02
411	600803	新奥股份	800	17,344.00	0.02
412	300353	东土科技	1500	17,220.00	0.02
412	300454	深信服	300	17,220.00	0.02
413	600588	用友网络	1600	17,168.00	0.02
414	002221	东华能源	1800	17,082.00	0.02
415	002085	万丰奥威	900	17,055.00	0.02
416	300590	移为通信	1100	17,006.00	0.02
417	300752	隆利科技	1000	17,000.00	0.02
418	605111	新洁能	500	16,955.00	0.02
419	603005	晶方科技	600	16,950.00	0.02
420	002126	银轮股份	900	16,848.00	0.02
421	688037	芯源微	200	16,726.00	0.02
422	300077	国民技术	700	16,688.00	0.02
423	002947	恒铭达	500	16,665.00	0.02
424	600667	太极实业	2400	16,608.00	0.02
425	300563	神宇股份	300	16,548.00	0.02
426	001203	大中矿业	1900	16,454.00	0.02
427	601877	正泰电器	700	16,387.00	0.02
428	002402	和而泰	900	16,299.00	0.02
429	002416	爱施德	1000	16,270.00	0.02
430	600177	雅戈尔	1800	16,020.00	0.02
431	002110	三钢闽光	4800	15,936.00	0.02
432	688721	龙图光罩	279	15,861.15	0.02
433	688521	芯原股份	300	15,729.00	0.02
434	600027	华电国际	2800	15,708.00	0.02
435	603129	春风动力	100	15,707.00	0.02

436	000050	深天马 A	1700	15,351.00	0.02
437	603322	超讯通信	400	15,200.00	0.02
438	600026	中远海能	1300	15,080.00	0.02
439	002139	拓邦股份	1100	14,971.00	0.02
440	601969	海南矿业	2100	14,889.00	0.02
441	603969	银龙股份	2200	14,872.00	0.02
442	605358	立昂微	600	14,862.00	0.02
443	600117	西宁特钢	6600	14,850.00	0.02
444	002478	常宝股份	2800	14,812.00	0.02
445	600198	大唐电信	1700	14,671.00	0.02
446	300620	光库科技	300	14,580.00	0.02
447	300292	吴通控股	3000	14,550.00	0.02
448	000829	天音控股	1100	14,498.00	0.02
449	000921	海信家电	500	14,450.00	0.02
450	000717	中南股份	5300	14,416.00	0.02
451	300088	长信科技	2200	14,388.00	0.02
452	601058	赛轮轮胎	1000	14,330.00	0.02
453	300296	利亚德	2200	14,168.00	0.02
454	688093	世华科技	700	14,133.00	0.02
455	600759	洲际油气	6200	14,074.00	0.02
456	688347	华虹公司	300	13,941.00	0.02
457	300666	江丰电子	200	13,890.00	0.02
458	688223	晶科能源	1934	13,750.74	0.02
459	300623	捷捷微电	400	13,664.00	0.02
460	688191	智洋创新	800	13,616.00	0.02
461	000951	中国重汽	800	13,584.00	0.02
462	688127	蓝特光学	500	13,550.00	0.02
463	600058	五矿发展	1900	13,528.00	0.02
464	000933	神火股份	800	13,520.00	0.02
465	600989	宝丰能源	800	13,472.00	0.02
466	600871	石化油服	6600	13,464.00	0.02
467	002929	润建股份	400	13,448.00	0.02
468	600776	东方通信	1200	13,428.00	0.02
469	601799	星宇股份	100	13,348.00	0.02
470	600025	华能水电	1400	13,314.00	0.02
471	000906	浙商中拓	2000	13,200.00	0.01
471	601231	环旭电子	800	13,200.00	0.01
472	000887	中鼎股份	1000	13,120.00	0.01
473	300322	硕贝德	1000	13,110.00	0.01
474	002745	木林森	1500	13,080.00	0.01
475	002297	博云新材	1900	13,072.00	0.01
476	600775	南京熊猫	1300	13,052.00	0.01
477	300115	长盈精密	800	12,992.00	0.01

478	002222	福晶科技	400	12,960.00	0.01
479	000636	风华高科	900	12,915.00	0.01
480	600339	中油工程	3600	12,888.00	0.01
481	002508	老板电器	600	12,858.00	0.01
482	000568	泸州老窖	100	12,520.00	0.01
483	301078	孩子王	1100	12,518.00	0.01
484	002897	意华股份	300	12,405.00	0.01
485	603786	科博达	200	12,360.00	0.01
486	002194	武汉凡谷	1100	12,342.00	0.01
487	601965	中国汽研	700	12,334.00	0.01
488	600707	彩虹股份	1500	12,330.00	0.01
489	300213	佳讯飞鸿	1600	12,304.00	0.01
490	688615	合合信息	74	12,267.72	0.01
491	300081	恒信东方	1700	12,206.00	0.01
492	601238	广汽集团	1300	12,142.00	0.01
493	688159	有方科技	400	12,096.00	0.01
494	002408	齐翔腾达	2400	12,072.00	0.01
495	600160	巨化股份	500	12,060.00	0.01
496	600398	海澜之家	1600	12,000.00	0.01
497	600563	法拉电子	100	11,892.00	0.01
498	300025	华星创业	1100	11,825.00	0.01
499	000785	居然智家	3300	11,781.00	0.01
500	002443	金洲管道	2000	11,760.00	0.01
500	603920	世运电路	400	11,760.00	0.01
501	300134	大富科技	1000	11,730.00	0.01
502	688123	聚辰股份	200	11,704.00	0.01
503	300613	富瀚微	200	11,700.00	0.01
504	688418	震有科技	400	11,664.00	0.01
505	603619	中曼石油	600	11,616.00	0.01
506	603118	共进股份	1300	11,570.00	0.01
507	688630	芯碁微装	200	11,544.00	0.01
508	002129	TCL 中环	1300	11,531.00	0.01
509	688385	复旦微电	300	11,517.00	0.01
510	300913	兆龙互连	200	11,502.00	0.01
511	002648	卫星化学	600	11,274.00	0.01
512	688772	珠海冠宇	700	11,256.00	0.01
513	300493	润欣科技	400	11,252.00	0.01
514	600916	中国黄金	1300	11,206.00	0.01
515	300735	光弘科技	400	11,196.00	0.01
516	603225	新风鸣	1000	11,130.00	0.01
517	600582	天地科技	1800	11,124.00	0.01
518	002127	南极电商	2500	11,000.00	0.01
519	002091	江苏国泰	1500	10,980.00	0.01

520	600206	有研新材	700	10,969.00	0.01
520	600699	均胜电子	700	10,969.00	0.01
521	600688	上海石化	3600	10,872.00	0.01
522	600612	老凤祥	200	10,854.00	0.01
523	002045	国光电器	500	10,845.00	0.01
524	002252	上海莱士	1500	10,830.00	0.01
525	688220	翱捷科技	200	10,818.00	0.01
526	688484	南芯科技	300	10,812.00	0.01
527	600426	华鲁恒升	500	10,805.00	0.01
528	688728	格科微	800	10,752.00	0.01
529	600581	八一钢铁	3500	10,745.00	0.01
529	688186	广大特材	700	10,745.00	0.01
530	002032	苏泊尔	200	10,642.00	0.01
531	002601	龙佰集团	600	10,602.00	0.01
532	688609	九联科技	1000	10,600.00	0.01
533	600877	电科芯片	800	10,552.00	0.01
534	002484	江海股份	600	10,548.00	0.01
535	000034	神州数码	300	10,515.00	0.01
536	003031	中瓷电子	200	10,478.00	0.01
537	688538	和辉光电	4500	10,440.00	0.01
538	002792	通宇通讯	700	10,416.00	0.01
539	688409	富创精密	200	10,314.00	0.01
540	300184	力源信息	1100	10,263.00	0.01
541	688582	芯动联科	200	10,062.00	0.01
542	300603	立昂技术	900	10,026.00	0.01
543	000801	四川九洲	700	10,017.00	0.01
544	688311	盟升电子	300	9,933.00	0.01
545	002296	辉煌科技	1000	9,810.00	0.01
546	601121	宝地矿业	1400	9,800.00	0.01
547	000521	长虹美菱	1200	9,792.00	0.01
548	002850	科达利	100	9,768.00	0.01
549	300131	英唐智控	1200	9,732.00	0.01
550	603878	武进不锈	1700	9,724.00	0.01
551	300183	东软载波	500	9,675.00	0.01
552	688025	杰普特	200	9,500.00	0.01
553	002161	远望谷	1700	9,469.00	0.01
554	688591	泰凌微	300	9,420.00	0.01
555	002036	联创电子	1000	9,400.00	0.01
555	603890	春秋电子	800	9,400.00	0.01
556	688668	鼎通科技	200	9,372.00	0.01
557	002017	东信和平	900	9,333.00	0.01
558	600352	浙江龙盛	900	9,261.00	0.01
559	002387	维信诺	900	9,252.00	0.01

560	600345	长江通信	400	9,248.00	0.01
561	300432	富临精工	600	9,228.00	0.01
562	002906	华阳集团	300	9,225.00	0.01
563	002668	TCL 智家	700	9,184.00	0.01
564	688141	杰华特	300	9,183.00	0.01
565	601777	力帆科技	1200	9,180.00	0.01
566	600552	凯盛科技	800	9,128.00	0.01
567	300657	弘信电子	400	9,064.00	0.01
568	688150	莱特光电	400	9,008.00	0.01
569	603290	斯达半导	100	8,982.00	0.01
570	688049	炬芯科技	200	8,974.00	0.01
571	601869	长飞光纤	300	8,967.00	0.01
572	301191	菲菱科思	100	8,945.00	0.01
573	300303	聚飞光电	1300	8,866.00	0.01
574	002426	胜利精密	3300	8,844.00	0.01
575	688698	伟创电气	200	8,800.00	0.01
576	301606	绿联科技	241	8,794.09	0.01
577	600729	重庆百货	300	8,775.00	0.01
578	300319	麦捷科技	700	8,736.00	0.01
579	001309	德明利	100	8,720.00	0.01
580	002867	周大生	600	8,718.00	0.01
581	603688	石英股份	300	8,619.00	0.01
582	688508	芯朋微	200	8,594.00	0.01
583	300456	赛微电子	500	8,590.00	0.01
584	688122	西部超导	200	8,564.00	0.01
585	603179	新泉股份	200	8,540.00	0.01
586	002003	伟星股份	600	8,502.00	0.01
587	301297	富乐德	200	8,500.00	0.01
588	600130	波导股份	1800	8,496.00	0.01
589	002654	万润科技	700	8,491.00	0.01
590	002074	国轩高科	400	8,488.00	0.01
591	603605	珀莱雅	100	8,470.00	0.01
592	000733	振华科技	200	8,434.00	0.01
593	000819	岳阳兴长	500	8,365.00	0.01
594	000761	本钢板材	2600	8,320.00	0.01
595	000408	藏格矿业	300	8,319.00	0.01
596	688262	国芯科技	300	8,310.00	0.01
597	000400	许继电气	300	8,259.00	0.01
598	605378	野马电池	400	8,240.00	0.01
599	603529	爱玛科技	200	8,204.00	0.01
600	600569	安阳钢铁	4400	8,184.00	0.01
601	002449	国星光电	600	8,172.00	0.01
602	301552	科力装备	143	8,132.41	0.01

603	688039	当虹科技	300	8,121.00	0.01
604	002681	奋达科技	1300	8,112.00	0.01
605	301379	天山电子	400	8,080.00	0.01
606	600166	福田汽车	3200	8,032.00	0.01
607	688599	天合光能	415	8,009.50	0.01
608	300304	云意电气	1000	8,000.00	0.01
609	002148	北纬科技	1200	7,932.00	0.01
610	600694	大商股份	300	7,911.00	0.01
611	002709	天赐材料	400	7,888.00	0.01
612	300979	华利集团	100	7,865.00	0.01
613	300053	航宇微	600	7,854.00	0.01
614	688183	生益电子	200	7,852.00	0.01
615	301608	博实结	120	7,845.60	0.01
616	603009	北特科技	200	7,816.00	0.01
617	605050	福然德	800	7,760.00	0.01
618	301428	世纪恒通	200	7,750.00	0.01
619	002284	亚太股份	1000	7,740.00	0.01
620	000016	深康佳 A	1400	7,728.00	0.01
621	688088	虹软科技	200	7,712.00	0.01
622	300578	会畅通讯	400	7,700.00	0.01
623	000059	华锦股份	1600	7,664.00	0.01
624	603803	瑞斯康达	800	7,632.00	0.01
625	301603	乔锋智能	181	7,598.38	0.01
626	688155	先惠技术	200	7,588.00	0.01
627	002048	宁波华翔	600	7,572.00	0.01
627	002577	雷柏科技	400	7,572.00	0.01
628	301205	联特科技	100	7,569.00	0.01
629	002322	理工能科	600	7,554.00	0.01
630	300470	中密控股	200	7,540.00	0.01
631	600718	东软集团	700	7,539.00	0.01
632	300571	平治信息	300	7,524.00	0.01
633	000727	冠捷科技	2700	7,506.00	0.01
634	603380	易德龙	300	7,497.00	0.01
635	300037	新宙邦	200	7,488.00	0.01
636	688110	东芯股份	300	7,470.00	0.01
637	600320	振华重工	1900	7,448.00	0.01
638	688360	德马科技	400	7,432.00	0.01
639	600372	中航机载	600	7,398.00	0.01
640	000655	金岭矿业	1200	7,380.00	0.01
640	000800	一汽解放	900	7,380.00	0.01
641	688628	优利德	200	7,368.00	0.01
642	300327	中颖电子	300	7,341.00	0.01
642	600482	中国动力	300	7,341.00	0.01

643	000501	武商集团	700	7,322.00	0.01
644	600619	海立股份	600	7,320.00	0.01
645	002640	跨境通	1900	7,296.00	0.01
646	603766	隆鑫通用	800	7,280.00	0.01
647	603158	腾龙股份	900	7,272.00	0.01
648	300046	台基股份	200	7,254.00	0.01
649	300102	乾照光电	700	7,252.00	0.01
650	000536	华映科技	1600	7,216.00	0.01
651	300565	科信技术	600	7,194.00	0.01
652	688303	大全能源	298	7,193.72	0.01
653	002079	苏州固锔	700	7,189.00	0.01
654	688699	明微电子	200	7,188.00	0.01
655	002379	宏创控股	800	7,176.00	0.01
656	300701	森霸传感	700	7,175.00	0.01
657	600231	凌钢股份	4000	7,160.00	0.01
658	300515	三德科技	600	7,146.00	0.01
659	688596	正帆科技	200	7,110.00	0.01
660	002697	红旗连锁	1200	7,092.00	0.01
661	688209	英集芯	400	7,068.00	0.01
662	603392	万泰生物	100	7,046.00	0.01
663	688233	神工股份	300	7,035.00	0.01
664	688119	中钢洛耐	1800	7,020.00	0.01
665	688270	臻镭科技	200	7,000.00	0.01
666	688510	航亚科技	400	6,968.00	0.01
667	300050	世纪鼎利	1300	6,955.00	0.01
668	002997	瑞鹄模具	200	6,930.00	0.01
668	300699	光威复材	200	6,930.00	0.01
669	603788	宁波高发	500	6,915.00	0.01
670	300698	万马科技	200	6,892.00	0.01
671	603040	新坐标	300	6,876.00	0.01
672	300976	达瑞电子	100	6,850.00	0.01
673	603236	移远通信	100	6,844.00	0.01
674	603595	东尼电子	400	6,836.00	0.01
675	301187	欧圣电气	200	6,820.00	0.01
676	688365	光云科技	600	6,786.00	0.01
677	601399	国机重装	2200	6,776.00	0.01
678	603638	艾迪精密	400	6,756.00	0.01
679	688362	甬矽电子	200	6,736.00	0.01
680	300113	顺网科技	400	6,724.00	0.01
681	688629	华丰科技	200	6,698.00	0.01
682	688376	美埃科技	200	6,678.00	0.01
683	300672	国科微	100	6,675.00	0.01
684	603699	纽威股份	300	6,651.00	0.01

685	002454	松芝股份	1000	6,650.00	0.01
686	688685	迈信林	200	6,638.00	0.01
687	300323	华灿光电	800	6,624.00	0.01
688	301345	涛涛车业	100	6,610.00	0.01
689	002351	漫步者	400	6,600.00	0.01
690	688400	凌云光	300	6,576.00	0.01
691	002967	广电计量	400	6,560.00	0.01
692	002106	莱宝高科	600	6,546.00	0.01
693	600933	爱柯迪	400	6,520.00	0.01
694	688663	新风光	300	6,513.00	0.01
695	600141	兴发集团	300	6,510.00	0.01
696	300342	天银机电	400	6,492.00	0.01
697	601717	郑煤机	500	6,490.00	0.01
698	603100	川仪股份	300	6,465.00	0.01
699	002832	比音勒芬	300	6,423.00	0.01
700	688248	南网科技	200	6,418.00	0.01
701	603602	纵横通信	400	6,400.00	0.01
702	002812	恩捷股份	200	6,398.00	0.01
703	603659	璞泰来	400	6,364.00	0.01
704	603306	华懋科技	200	6,322.00	0.01
705	601216	君正集团	1200	6,312.00	0.01
706	300579	数字认证	200	6,284.00	0.01
707	688403	汇成股份	700	6,272.00	0.01
708	300708	聚灿光电	500	6,245.00	0.01
709	300560	中富通	400	6,192.00	0.01
710	300232	洲明科技	900	6,183.00	0.01
711	688102	斯瑞新材	700	6,174.00	0.01
712	301110	青木科技	100	6,154.00	0.01
713	300007	汉威科技	300	6,135.00	0.01
714	300597	吉大通信	700	6,125.00	0.01
715	002815	崇达技术	600	6,120.00	0.01
716	001287	中电港	300	6,093.00	0.01
717	300743	天地数码	400	6,092.00	0.01
717	603337	杰克股份	200	6,092.00	0.01
718	000786	北新建材	200	6,062.00	0.01
719	600517	国网英大	1100	6,061.00	0.01
720	600143	金发科技	700	6,048.00	0.01
721	688475	萤石网络	200	6,038.00	0.01
722	000528	柳工	500	6,030.00	0.01
723	300415	伊之密	300	6,018.00	0.01
724	002705	新宝股份	400	6,000.00	0.01
725	000538	云南白药	100	5,995.00	0.01
726	688380	中微半导	200	5,980.00	0.01

727	600391	航发科技	300	5,955.00	0.01
728	002986	宇新股份	500	5,940.00	0.01
729	603806	福斯特	400	5,920.00	0.01
730	300793	佳禾智能	300	5,913.00	0.01
731	601865	福莱特	300	5,907.00	0.01
732	301318	维海德	200	5,904.00	0.01
733	301299	卓创资讯	100	5,892.00	0.01
733	688388	嘉元科技	400	5,892.00	0.01
734	002035	华帝股份	800	5,872.00	0.01
735	002249	大洋电机	1000	5,870.00	0.01
736	002077	大港股份	400	5,868.00	0.01
737	300217	东方电热	1300	5,863.00	0.01
738	603366	日出东方	500	5,855.00	0.01
739	300766	每日互动	400	5,844.00	0.01
740	300263	隆华科技	800	5,840.00	0.01
741	688597	煜邦电力	600	5,838.00	0.01
742	300893	松原股份	200	5,836.00	0.01
743	000670	盈方微	700	5,824.00	0.01
744	603680	今创集团	700	5,810.00	0.01
745	002239	奥特佳	1900	5,795.00	0.01
746	002312	川发龙蟒	400	5,788.00	0.01
747	600486	扬农化工	100	5,787.00	0.01
748	002073	软控股份	700	5,782.00	0.01
749	300514	友讯达	400	5,776.00	0.01
750	300307	慈星股份	700	5,768.00	0.01
751	300602	飞荣达	300	5,766.00	0.01
752	300617	安靠智电	200	5,762.00	0.01
753	002835	同为股份	300	5,760.00	0.01
754	603997	继峰股份	500	5,725.00	0.01
755	603031	安孚科技	200	5,720.00	0.01
756	605599	菜百股份	500	5,675.00	0.01
757	300777	中简科技	200	5,658.00	0.01
758	000151	中成股份	400	5,644.00	0.01
758	605277	新亚电子	400	5,644.00	0.01
759	600790	轻纺城	1500	5,625.00	0.01
760	000882	华联股份	2700	5,616.00	0.01
761	002796	世嘉科技	500	5,610.00	0.01
762	688128	中国电研	266	5,588.66	0.01
763	300384	三联虹普	300	5,586.00	0.01
764	603260	合盛硅业	100	5,556.00	0.01
765	002380	科远智慧	300	5,544.00	0.01
766	000559	万向钱潮	900	5,535.00	0.01
766	603999	读者传媒	900	5,535.00	0.01

767	002606	大连电瓷	600	5,532.00	0.01
768	300365	恒华科技	900	5,526.00	0.01
769	601003	柳钢股份	2000	5,520.00	0.01
770	002111	威海广泰	500	5,510.00	0.01
770	600732	爱旭股份	500	5,510.00	0.01
771	688593	新相微	300	5,490.00	0.01
772	002884	凌霄泵业	300	5,481.00	0.01
773	001208	华菱线缆	600	5,448.00	0.01
774	002517	恺英网络	400	5,444.00	0.01
775	300996	普联软件	300	5,436.00	0.01
776	300946	恒而达	200	5,432.00	0.01
777	603111	康尼机电	900	5,427.00	0.01
778	300921	南凌科技	200	5,420.00	0.01
779	300508	维宏股份	200	5,410.00	0.01
780	300504	天邑股份	300	5,409.00	0.01
781	603861	白云电器	600	5,400.00	0.01
782	301028	东亚机械	500	5,395.00	0.01
783	300264	佳创视讯	1000	5,390.00	0.01
784	301183	东田微	100	5,380.00	0.01
785	301421	波长光电	100	5,367.00	0.01
786	002922	伊戈尔	300	5,346.00	0.01
787	000968	蓝焰控股	800	5,320.00	0.01
787	600495	晋西车轴	1400	5,320.00	0.01
788	002683	广东宏大	200	5,296.00	0.01
789	301383	天键股份	100	5,265.00	0.01
790	300122	智飞生物	200	5,260.00	0.01
790	300771	智莱科技	500	5,260.00	0.01
791	000980	众泰汽车	2200	5,258.00	0.01
792	300150	世纪瑞尔	1200	5,256.00	0.01
792	300256	星星科技	1200	5,256.00	0.01
793	300768	迪普科技	300	5,250.00	0.01
794	688330	宏力达	200	5,248.00	0.01
795	603223	恒通股份	500	5,240.00	0.01
796	600633	浙数文化	500	5,230.00	0.01
797	002345	潮宏基	900	5,229.00	0.01
798	002488	金固股份	500	5,220.00	0.01
799	002376	新北洋	800	5,216.00	0.01
800	603206	嘉环科技	300	5,214.00	0.01
801	002483	润邦股份	1000	5,210.00	0.01
802	301095	广立微	100	5,207.00	0.01
803	300054	鼎龙股份	200	5,204.00	0.01
804	000981	山子高科	2600	5,200.00	0.01
805	001314	亿道信息	100	5,185.00	0.01

806	002063	远光软件	900	5,184.00	0.01
807	688392	骄成超声	127	5,181.60	0.01
808	600866	星湖科技	800	5,176.00	0.01
809	002202	金风科技	500	5,165.00	0.01
810	300128	锦富技术	1000	5,150.00	0.01
811	002876	三利谱	200	5,132.00	0.01
812	300285	国瓷材料	300	5,112.00	0.01
812	601718	际华集团	1800	5,112.00	0.01
813	002865	钧达股份	100	5,110.00	0.01
814	000417	合百集团	800	5,104.00	0.01
815	300151	昌红科技	300	5,100.00	0.01
816	002803	吉宏股份	400	5,072.00	0.01
816	600760	中航沈飞	100	5,072.00	0.01
817	603773	沃格光电	200	5,060.00	0.01
818	600862	中航高科	200	5,052.00	0.01
819	603800	洪田股份	200	5,050.00	0.01
820	300048	合康新能	1000	5,040.00	0.01
820	600609	金杯汽车	700	5,040.00	0.01
821	601868	中国能建	2200	5,038.00	0.01
822	300360	炬华科技	300	5,031.00	0.01
823	002556	辉隆股份	900	5,013.00	0.01
824	603112	华翔股份	400	5,000.00	0.01
825	002153	石基信息	700	4,998.00	0.01
826	301262	海看股份	200	4,974.00	0.01
827	600651	飞乐音响	1200	4,968.00	0.01
828	000541	佛山照明	800	4,960.00	0.01
829	603530	神马电力	200	4,942.00	0.01
829	603583	捷昌驱动	200	4,942.00	0.01
830	002356	赫美集团	1500	4,935.00	0.01
830	300228	富瑞特装	700	4,935.00	0.01
831	603328	依顿电子	500	4,930.00	0.01
832	002064	华峰化学	600	4,908.00	0.01
833	000096	广聚能源	400	4,904.00	0.01
834	603039	泛微网络	100	4,900.00	0.01
835	002801	微光股份	200	4,892.00	0.01
836	300445	康斯特	300	4,881.00	0.01
837	300079	数码视讯	900	4,869.00	0.01
838	600838	上海九百	500	4,865.00	0.01
839	300659	中孚信息	300	4,857.00	0.01
840	002025	航天电器	100	4,856.00	0.01
841	688352	颀中科技	400	4,852.00	0.01
842	600114	东睦股份	300	4,851.00	0.01
843	002407	多氟多	400	4,800.00	0.01

843	300792	壹网壹创	200	4,800.00	0.01
844	002959	小熊电器	100	4,791.00	0.01
845	300487	蓝晓科技	100	4,787.00	0.01
846	301486	致尚科技	100	4,785.00	0.01
846	688586	江航装备	500	4,785.00	0.01
847	002635	安洁科技	300	4,776.00	0.01
848	300910	瑞丰新材	100	4,759.00	0.01
849	603508	思维列控	200	4,756.00	0.01
850	300797	钢研纳克	400	4,724.00	0.01
851	605589	圣泉集团	200	4,716.00	0.01
852	002925	盈趣科技	300	4,698.00	0.01
853	002419	天虹股份	800	4,688.00	0.01
854	002344	海宁皮城	1000	4,650.00	0.01
854	688030	山石网科	300	4,650.00	0.01
855	002119	康强电子	300	4,644.00	0.01
856	300711	广哈通信	200	4,630.00	0.01
857	300390	天华新能	200	4,610.00	0.01
858	603025	大豪科技	300	4,575.00	0.01
859	601366	利群股份	900	4,554.00	0.01
860	301139	元道通信	200	4,550.00	0.01
860	301162	国能日新	100	4,550.00	0.01
861	301358	湖南裕能	100	4,532.00	0.01
862	301039	中集车辆	500	4,525.00	0.01
863	300576	容大感光	100	4,518.00	0.01
864	300975	商络电子	400	4,500.00	0.01
865	603738	泰晶科技	300	4,494.00	0.01
866	600203	福日电子	500	4,480.00	0.01
866	600879	航天电子	500	4,480.00	0.01
867	600824	益民集团	1000	4,470.00	0.01
868	000404	长虹华意	600	4,440.00	0.01
869	688007	光峰科技	300	4,437.00	0.01
870	300959	线上线下	100	4,416.00	0.01
871	688299	长阳科技	300	4,410.00	0.01
872	601010	文峰股份	1600	4,400.00	0.00
873	301291	明阳电气	100	4,392.00	0.00
874	000901	航天科技	400	4,388.00	0.00
875	000066	中国长城	300	4,371.00	0.00
876	002430	杭氧股份	200	4,360.00	0.00
877	300135	宝利国际	1100	4,356.00	0.00
878	000988	华工科技	100	4,330.00	0.00
879	605555	德昌股份	200	4,328.00	0.00
880	600480	凌云股份	400	4,324.00	0.00
881	601113	华鼎股份	1100	4,290.00	0.00

882	300957	贝泰妮	100	4,269.00	0.00
883	603737	三棵树	100	4,260.00	0.00
884	300582	英飞特	300	4,224.00	0.00
885	002563	森马服饰	600	4,212.00	0.00
886	603936	博敏电子	500	4,210.00	0.00
887	300888	稳健医疗	100	4,208.00	0.00
888	000159	国际实业	700	4,200.00	0.00
889	600278	东方创业	600	4,194.00	0.00
890	600113	浙江东日	300	4,176.00	0.00
891	600071	凤凰光学	200	4,170.00	0.00
892	000554	泰山石油	700	4,158.00	0.00
893	603868	飞科电器	100	4,152.00	0.00
894	002859	洁美科技	200	4,150.00	0.00
895	000823	超声电子	400	4,128.00	0.00
896	600506	统一股份	200	4,120.00	0.00
897	002189	中光学	200	4,116.00	0.00
898	300842	帝科股份	100	4,102.00	0.00
899	002993	奥海科技	100	4,100.00	0.00
900	600355	精伦电子	1200	4,092.00	0.00
901	600628	新世界	500	4,085.00	0.00
902	600336	澳柯玛	600	4,056.00	0.00
903	300770	新媒股份	100	4,041.00	0.00
904	000893	亚钾国际	200	4,032.00	0.00
905	300073	当升科技	100	4,028.00	0.00
906	300709	精研科技	100	4,017.00	0.00
907	002554	惠博普	1600	4,016.00	0.00
908	688172	燕东微	200	4,010.00	0.00
909	300403	汉字集团	400	3,980.00	0.00
909	300414	中光防雷	500	3,980.00	0.00
910	603305	旭升集团	300	3,945.00	0.00
911	300566	激智科技	200	3,944.00	0.00
911	300691	联合光电	200	3,944.00	0.00
912	600237	铜峰电子	600	3,930.00	0.00
913	600057	厦门象屿	600	3,894.00	0.00
914	300568	星源材质	400	3,888.00	0.00
915	603077	和邦生物	1900	3,876.00	0.00
916	002134	天津普林	200	3,840.00	0.00
917	603379	三美股份	100	3,838.00	0.00
918	603350	安乃达	106	3,834.02	0.00
919	000818	航锦科技	200	3,820.00	0.00
920	002369	卓翼科技	600	3,816.00	0.00
921	688653	康希通信	300	3,810.00	0.00
922	002476	宝莫股份	900	3,798.00	0.00

923	600970	中材国际	400	3,792.00	0.00
924	000422	湖北宜化	300	3,786.00	0.00
925	600131	国网信通	200	3,782.00	0.00
925	688206	概伦电子	200	3,782.00	0.00
926	603197	保隆科技	100	3,775.00	0.00
927	301511	德福科技	300	3,768.00	0.00
928	600373	中文传媒	300	3,765.00	0.00
929	300219	鸿利智汇	500	3,745.00	0.00
930	300236	上海新阳	100	3,737.00	0.00
931	605128	上海沿浦	100	3,695.00	0.00
932	002561	徐家汇	400	3,688.00	0.00
932	300769	德方纳米	100	3,688.00	0.00
933	300460	惠伦晶体	300	3,642.00	0.00
934	301200	大族数控	100	3,618.00	0.00
935	601611	中国核建	400	3,616.00	0.00
936	600353	旭光电子	500	3,610.00	0.00
937	300032	金龙机电	800	3,608.00	0.00
938	000913	钱江摩托	200	3,602.00	0.00
939	002042	华孚时尚	800	3,600.00	0.00
939	002587	奥拓电子	600	3,600.00	0.00
939	002643	万润股份	300	3,600.00	0.00
939	603318	水发燃气	500	3,600.00	0.00
940	002101	广东鸿图	300	3,594.00	0.00
941	002676	顺威股份	600	3,576.00	0.00
942	300710	万隆光电	200	3,572.00	0.00
942	603368	柳药集团	200	3,572.00	0.00
943	300755	华致酒行	200	3,568.00	0.00
944	000700	模塑科技	500	3,510.00	0.00
945	300005	探路者	500	3,505.00	0.00
946	002510	天汽模	600	3,504.00	0.00
946	301558	三态股份	400	3,504.00	0.00
947	300843	胜蓝股份	100	3,501.00	0.00
948	002758	浙农股份	400	3,500.00	0.00
948	600693	东百集团	500	3,500.00	0.00
949	603650	彤程新材	100	3,497.00	0.00
950	301251	威尔高	100	3,489.00	0.00
950	603809	豪能股份	300	3,489.00	0.00
951	002962	五方光电	200	3,478.00	0.00
952	002536	飞龙股份	300	3,474.00	0.00
953	000963	华东医药	100	3,460.00	0.00
954	688711	宏微科技	200	3,456.00	0.00
955	300615	欣天科技	300	3,447.00	0.00
956	603727	博迈科	300	3,444.00	0.00

957	002290	禾盛新材	200	3,420.00	0.00
958	603708	家家悦	300	3,417.00	0.00
959	300825	阿尔特	300	3,390.00	0.00
959	688432	有研硅	300	3,390.00	0.00
960	300516	久之洋	100	3,383.00	0.00
961	002937	兴瑞科技	200	3,380.00	0.00
962	300785	值得买	100	3,350.00	0.00
963	000572	海马汽车	800	3,344.00	0.00
963	600800	渤海化学	1100	3,344.00	0.00
964	002708	光洋股份	300	3,342.00	0.00
965	603358	华达科技	100	3,340.00	0.00
966	300227	光韵达	400	3,332.00	0.00
967	301217	铜冠铜箔	300	3,324.00	0.00
968	600814	杭州解百	400	3,316.00	0.00
969	002614	奥佳华	500	3,310.00	0.00
970	603703	盛洋科技	300	3,303.00	0.00
971	000957	中通客车	300	3,300.00	0.00
972	300968	格林精密	200	3,296.00	0.00
973	300241	瑞丰光电	600	3,294.00	0.00
974	600280	中央商场	800	3,288.00	0.00
975	300939	秋田微	100	3,280.00	0.00
976	603883	老百姓	200	3,274.00	0.00
977	002612	朗姿股份	200	3,272.00	0.00
978	600261	阳光照明	1000	3,270.00	0.00
979	601116	三江购物	300	3,264.00	0.00
980	300814	中富电路	100	3,242.00	0.00
981	300667	必创科技	200	3,234.00	0.00
982	600528	中铁工业	400	3,224.00	0.00
983	300247	融捷健康	900	3,222.00	0.00
984	300831	派瑞股份	200	3,220.00	0.00
985	002283	天润工业	600	3,192.00	0.00
986	002579	中京电子	400	3,160.00	0.00
987	300180	华峰超纤	500	3,150.00	0.00
988	300545	联得装备	100	3,133.00	0.00
989	002293	罗莱生活	400	3,120.00	0.00
990	000026	飞亚达	300	3,111.00	0.00
991	002242	九阳股份	300	3,108.00	0.00
992	000903	云内动力	900	3,096.00	0.00
993	002154	报喜鸟	700	3,087.00	0.00
994	300272	开能健康	500	3,075.00	0.00
995	002543	万和电气	300	3,072.00	0.00
996	600822	上海物贸	300	3,066.00	0.00
997	300596	利安隆	100	3,050.00	0.00

998	002516	旷达科技	600	3,042.00	0.00
999	601179	中国西电	400	3,036.00	0.00
1000	002845	同兴达	200	3,032.00	0.00
1001	301419	阿莱德	100	3,019.00	0.00
1002	603391	力聚热能	73	3,018.55	0.00
1003	603989	艾华集团	200	3,016.00	0.00
1004	300916	朗特智能	100	3,000.00	0.00
1005	002422	科伦药业	100	2,993.00	0.00
1006	300035	中科电气	200	2,990.00	0.00
1007	002818	富森美	200	2,988.00	0.00
1008	300951	博硕科技	100	2,987.00	0.00
1009	600738	丽尚国潮	600	2,982.00	0.00
1010	688512	慧智微	300	2,973.00	0.00
1011	002533	金杯电工	300	2,952.00	0.00
1012	000028	国药一致	100	2,925.00	0.00
1013	603035	常熟汽饰	200	2,878.00	0.00
1014	301285	鸿日达	100	2,868.00	0.00
1015	003015	日久光电	200	2,862.00	0.00
1016	000419	通程控股	500	2,855.00	0.00
1017	600100	同方股份	400	2,844.00	0.00
1017	600630	龙头股份	300	2,844.00	0.00
1018	600332	白云山	100	2,842.00	0.00
1019	600981	汇鸿集团	1100	2,838.00	0.00
1020	002403	爱仕达	200	2,834.00	0.00
1021	002187	广百股份	400	2,832.00	0.00
1022	002731	萃华珠宝	300	2,817.00	0.00
1023	600500	中化国际	700	2,814.00	0.00
1024	300655	晶瑞电材	300	2,808.00	0.00
1025	603101	汇嘉时代	300	2,799.00	0.00
1026	003010	若羽臣	100	2,790.00	0.00
1027	600987	航民股份	400	2,776.00	0.00
1028	600858	银座股份	500	2,775.00	0.00
1029	603068	博通集成	100	2,765.00	0.00
1030	300547	川环科技	100	2,754.00	0.00
1031	001308	康冠科技	100	2,750.00	0.00
1032	300876	蒙泰高新	100	2,740.00	0.00
1032	300894	火星人	200	2,740.00	0.00
1033	300409	道氏技术	200	2,722.00	0.00
1034	002662	京威股份	700	2,709.00	0.00
1035	300868	杰美特	100	2,708.00	0.00
1036	301051	信濠光电	100	2,706.00	0.00
1037	603730	岱美股份	300	2,697.00	0.00
1038	000698	沈阳化工	800	2,696.00	0.00

1039	002952	亚世光电	100	2,685.00	0.00
1040	002418	康盛股份	1100	2,684.00	0.00
1041	300507	苏奥传感	400	2,680.00	0.00
1042	605218	伟时电子	100	2,667.00	0.00
1043	603091	众鑫股份	60	2,665.80	0.00
1044	600742	一汽富维	300	2,655.00	0.00
1045	002327	富安娜	300	2,652.00	0.00
1046	000532	华金资本	200	2,640.00	0.00
1046	002076	星光股份	1100	2,640.00	0.00
1047	600596	新安股份	300	2,634.00	0.00
1048	300201	海伦哲	500	2,630.00	0.00
1049	300852	四会富仕	100	2,622.00	0.00
1050	002080	中材科技	200	2,616.00	0.00
1051	000726	鲁泰 A	400	2,608.00	0.00
1051	000902	新洋丰	200	2,608.00	0.00
1051	300911	亿田智能	100	2,608.00	0.00
1052	002727	一心堂	200	2,604.00	0.00
1053	605136	丽人丽妆	300	2,589.00	0.00
1054	002765	蓝黛科技	300	2,580.00	0.00
1055	300759	康龙化成	100	2,570.00	0.00
1055	600697	欧亚集团	200	2,570.00	0.00
1056	301348	蓝箭电子	100	2,562.00	0.00
1056	600458	时代新材	200	2,562.00	0.00
1057	003019	宸展光电	100	2,558.00	0.00
1058	300689	澄天伟业	100	2,552.00	0.00
1059	002782	可立克	200	2,530.00	0.00
1060	000589	贵州轮胎	500	2,515.00	0.00
1061	605088	冠盛股份	100	2,508.00	0.00
1062	601599	浙文影业	700	2,506.00	0.00
1063	001298	好上好	100	2,505.00	0.00
1064	002448	中原内配	400	2,504.00	0.00
1065	603922	金鸿顺	100	2,494.00	0.00
1066	600335	国机汽车	400	2,492.00	0.00
1067	300473	德尔股份	100	2,491.00	0.00
1068	300656	民德电子	100	2,488.00	0.00
1069	605499	东鹏饮料	10	2,485.20	0.00
1070	300577	开润股份	100	2,485.00	0.00
1070	600196	复星医药	100	2,485.00	0.00
1071	300641	正丹股份	100	2,484.00	0.00
1072	002434	万里扬	400	2,480.00	0.00
1073	002264	新华都	400	2,472.00	0.00
1074	002895	川恒股份	100	2,460.00	0.00
1074	300647	超频三	400	2,460.00	0.00

1075	300127	银河磁体	100	2,458.00	0.00
1076	002328	新朋股份	400	2,452.00	0.00
1077	688109	品茗科技	100	2,451.00	0.00
1078	002083	孚日股份	500	2,445.00	0.00
1079	002590	万安科技	200	2,444.00	0.00
1080	603281	江瀚新材	100	2,440.00	0.00
1081	000878	云南铜业	200	2,438.00	0.00
1081	603867	新化股份	100	2,438.00	0.00
1082	603327	福蓉科技	200	2,428.00	0.00
1083	300279	和晶科技	400	2,424.00	0.00
1084	603599	广信股份	200	2,410.00	0.00
1085	603186	华正新材	100	2,409.00	0.00
1086	300706	阿石创	100	2,405.00	0.00
1087	301041	金百泽	100	2,400.00	0.00
1088	300903	科翔股份	300	2,397.00	0.00
1089	300680	隆盛科技	100	2,396.00	0.00
1090	605166	聚合顺	200	2,394.00	0.00
1091	002615	哈尔斯	300	2,385.00	0.00
1091	300909	汇创达	100	2,385.00	0.00
1092	603505	金石资源	100	2,374.00	0.00
1093	600685	中船防务	100	2,370.00	0.00
1094	002368	太极股份	100	2,368.00	0.00
1095	603348	文灿股份	100	2,366.00	0.00
1096	600328	中盐化工	300	2,361.00	0.00
1097	600653	申华控股	1100	2,354.00	0.00
1097	603303	得邦照明	200	2,354.00	0.00
1098	002955	鸿合科技	100	2,352.00	0.00
1099	002539	云图控股	300	2,346.00	0.00
1100	600079	人福医药	100	2,338.00	0.00
1101	000509	华塑控股	700	2,331.00	0.00
1102	603285	键邦股份	103	2,328.83	0.00
1103	600178	东安动力	200	2,328.00	0.00
1104	002636	金安国纪	300	2,322.00	0.00
1105	605266	健之佳	100	2,307.00	0.00
1106	300650	太龙股份	200	2,300.00	0.00
1107	300945	曼卡龙	200	2,298.00	0.00
1108	300808	久量股份	100	2,297.00	0.00
1109	300580	贝斯特	100	2,295.00	0.00
1110	600854	春兰股份	500	2,290.00	0.00
1111	002597	金禾实业	100	2,283.00	0.00
1112	301381	赛维时代	100	2,276.00	0.00
1113	002703	浙江世宝	200	2,274.00	0.00
1114	000719	中原传媒	200	2,272.00	0.00

1115	002004	华邦健康	500	2,260.00	0.00
1115	300956	英力股份	100	2,260.00	0.00
1116	300162	雷曼光电	300	2,259.00	0.00
1117	688237	超卓航科	100	2,257.00	0.00
1118	601678	滨化股份	600	2,256.00	0.00
1118	603214	爱婴室	100	2,256.00	0.00
1119	002215	诺普信	200	2,246.00	0.00
1120	002269	美邦服饰	1100	2,244.00	0.00
1121	300684	中石科技	100	2,243.00	0.00
1122	603119	浙江荣泰	100	2,239.00	0.00
1123	603187	海容冷链	200	2,238.00	0.00
1124	300884	狄耐克	200	2,236.00	0.00
1125	603360	百傲化学	100	2,225.00	0.00
1126	603386	骏亚科技	200	2,224.00	0.00
1127	300632	光莆股份	200	2,218.00	0.00
1128	688173	希荻微	200	2,216.00	0.00
1129	301045	天禄科技	100	2,212.00	0.00
1130	300812	易天股份	100	2,204.00	0.00
1131	002677	浙江美大	300	2,202.00	0.00
1132	301322	绿通科技	100	2,198.00	0.00
1133	603085	天成自控	200	2,170.00	0.00
1134	002226	江南化工	400	2,168.00	0.00
1135	000420	吉林化纤	600	2,166.00	0.00
1136	600409	三友化工	400	2,160.00	0.00
1137	603558	健盛集团	200	2,152.00	0.00
1138	301150	中一科技	100	2,144.00	0.00
1139	603551	奥普科技	200	2,136.00	0.00
1140	002843	泰嘉股份	100	2,132.00	0.00
1141	300072	海新能科	600	2,130.00	0.00
1142	688779	五矿新能	400	2,128.00	0.00
1143	301487	盟固利	100	2,127.00	0.00
1144	000045	深纺织 A	200	2,126.00	0.00
1145	002420	毅昌科技	400	2,112.00	0.00
1146	301329	信音电子	100	2,105.00	0.00
1146	605319	无锡振华	100	2,105.00	0.00
1147	603889	新澳股份	300	2,103.00	0.00
1148	601568	北元集团	500	2,100.00	0.00
1148	601607	上海医药	100	2,100.00	0.00
1149	300543	朗科智能	200	2,096.00	0.00
1150	000715	中兴商业	300	2,085.00	0.00
1151	300991	创益通	100	2,069.00	0.00
1152	300822	贝仕达克	100	2,065.00	0.00
1153	002660	茂硕电源	200	2,064.00	0.00

1154	000030	富奥股份	400	2,052.00	0.00
1155	600161	天坛生物	100	2,050.00	0.00
1156	600765	中航重机	100	2,047.00	0.00
1157	301123	奕东电子	100	2,045.00	0.00
1158	000868	安凯客车	400	2,040.00	0.00
1159	605020	永和股份	100	2,033.00	0.00
1160	600439	瑞贝卡	600	2,022.00	0.00
1161	688548	广钢气体	200	2,014.00	0.00
1162	301332	德尔玛	200	2,004.00	0.00
1163	600063	皖维高新	500	2,000.00	0.00
1164	603629	利通电子	100	1,991.00	0.00
1165	600062	华润双鹤	100	1,980.00	0.00
1166	603319	湘油泵	100	1,970.00	0.00
1167	002983	芯瑞达	100	1,964.00	0.00
1168	002029	七匹狼	300	1,962.00	0.00
1168	002860	星帅尔	200	1,962.00	0.00
1169	603518	锦泓集团	200	1,960.00	0.00
1170	603286	日盈电子	100	1,958.00	0.00
1171	300824	北鼎股份	200	1,956.00	0.00
1172	603178	圣龙股份	100	1,941.00	0.00
1173	002190	成飞集成	100	1,934.00	0.00
1174	603826	坤彩科技	100	1,925.00	0.00
1175	002855	捷荣技术	100	1,922.00	0.00
1176	600312	平高电气	100	1,920.00	0.00
1177	300747	锐科激光	100	1,916.00	0.00
1178	002324	普利特	200	1,906.00	0.00
1179	002254	泰和新材	200	1,880.00	0.00
1180	000985	大庆华科	100	1,870.00	0.00
1181	300067	安诺其	300	1,851.00	0.00
1182	600983	惠而浦	200	1,848.00	0.00
1183	002888	惠威科技	100	1,842.00	0.00
1183	600250	南京商旅	200	1,842.00	0.00
1184	300041	回天新材	200	1,840.00	0.00
1185	301007	德迈仕	100	1,838.00	0.00
1186	000701	厦门信达	400	1,828.00	0.00
1187	600271	航天信息	200	1,822.00	0.00
1188	600676	交运股份	400	1,804.00	0.00
1189	603611	诺力股份	100	1,795.00	0.00
1190	600148	长春一东	100	1,794.00	0.00
1191	002326	永太科技	200	1,788.00	0.00
1192	301215	中汽股份	300	1,785.00	0.00
1193	000973	佛塑科技	300	1,782.00	0.00
1193	300258	精锻科技	200	1,782.00	0.00

1194	605118	力鼎光电	100	1,781.00	0.00
1195	600889	南京化纤	100	1,776.00	0.00
1196	603109	神驰机电	100	1,775.00	0.00
1197	600527	江南高纤	800	1,768.00	0.00
1198	603798	康普顿	200	1,766.00	0.00
1199	603950	长源东谷	100	1,761.00	0.00
1200	688425	铁建重工	400	1,760.00	0.00
1201	600828	茂业商业	400	1,748.00	0.00
1202	002170	芭田股份	200	1,746.00	0.00
1202	300686	智动力	200	1,746.00	0.00
1203	600400	红豆股份	700	1,743.00	0.00
1204	600075	新疆天业	400	1,740.00	0.00
1205	603227	雪峰科技	200	1,738.00	0.00
1206	300343	联创股份	300	1,731.00	0.00
1207	000626	远大控股	300	1,725.00	0.00
1208	688549	中巨芯	200	1,704.00	0.00
1209	603215	比依股份	100	1,702.00	0.00
1210	600315	上海家化	100	1,691.00	0.00
1210	603201	常润股份	100	1,691.00	0.00
1211	002007	华兰生物	100	1,685.00	0.00
1211	605183	确成股份	100	1,685.00	0.00
1212	603078	江化微	100	1,674.00	0.00
1212	603107	上海汽配	100	1,674.00	0.00
1213	301389	隆扬电子	100	1,672.00	0.00
1214	002886	沃特股份	100	1,662.00	0.00
1215	002258	利尔化学	200	1,654.00	0.00
1216	000850	华茂股份	400	1,652.00	0.00
1216	002741	光华科技	100	1,652.00	0.00
1216	688055	龙腾光电	400	1,652.00	0.00
1217	603515	欧普照明	100	1,645.00	0.00
1218	600518	康美药业	700	1,638.00	0.00
1219	002361	神剑股份	300	1,635.00	0.00
1220	000936	华西股份	200	1,634.00	0.00
1221	601339	百隆东方	300	1,632.00	0.00
1222	603365	水星家纺	100	1,620.00	0.00
1223	603353	和顺石油	100	1,605.00	0.00
1224	002585	双星新材	300	1,602.00	0.00
1225	002603	以岭药业	100	1,601.00	0.00
1226	601500	通用股份	300	1,599.00	0.00
1227	002724	海洋王	300	1,596.00	0.00
1228	300694	蠡湖股份	100	1,595.00	0.00
1228	603663	三祥新材	100	1,595.00	0.00
1229	601811	新华文轩	100	1,585.00	0.00

1230	600218	全柴动力	200	1,580.00	0.00
1231	001289	龙源电力	100	1,571.00	0.00
1232	000766	通化金马	100	1,570.00	0.00
1232	605365	立达信	100	1,570.00	0.00
1233	301238	瑞泰新材	100	1,566.00	0.00
1234	603310	巍华新材	87	1,561.65	0.00
1235	002274	华昌化工	200	1,554.00	0.00
1235	603933	睿能科技	100	1,554.00	0.00
1236	300821	东岳硅材	200	1,552.00	0.00
1237	300707	威唐工业	100	1,537.00	0.00
1238	600955	维远股份	100	1,527.00	0.00
1239	000523	红棉股份	500	1,525.00	0.00
1240	600666	奥瑞德	600	1,524.00	0.00
1241	300739	明阳电路	100	1,514.00	0.00
1242	601208	东材科技	200	1,508.00	0.00
1243	601163	三角轮胎	100	1,507.00	0.00
1244	002394	联发股份	200	1,504.00	0.00
1245	002199	东晶电子	200	1,498.00	0.00
1245	603013	亚普股份	100	1,498.00	0.00
1246	002455	百川股份	200	1,494.00	0.00
1247	002715	登云股份	100	1,485.00	0.00
1248	300481	濮阳惠成	100	1,482.00	0.00
1248	301069	凯盛新材	100	1,482.00	0.00
1249	603877	太平鸟	100	1,480.00	0.00
1250	002588	史丹利	200	1,476.00	0.00
1251	300174	元力股份	100	1,472.00	0.00
1251	605077	华康股份	100	1,472.00	0.00
1252	000731	四川美丰	200	1,468.00	0.00
1253	300019	硅宝科技	100	1,464.00	0.00
1254	603579	荣泰健康	100	1,450.00	0.00
1255	603586	金麒麟	100	1,447.00	0.00
1256	600535	天士力	100	1,446.00	0.00
1257	600389	江山股份	100	1,445.00	0.00
1258	300505	川金诺	100	1,440.00	0.00
1258	301321	翰博高新	100	1,440.00	0.00
1258	603110	东方材料	100	1,440.00	0.00
1259	300155	安居宝	300	1,437.00	0.00
1260	002108	沧州明珠	400	1,436.00	0.00
1261	002749	国光股份	100	1,422.00	0.00
1262	603219	富佳股份	100	1,417.00	0.00
1263	002545	东方铁塔	200	1,406.00	0.00
1264	600623	华谊集团	200	1,400.00	0.00
1264	603701	德宏股份	100	1,400.00	0.00

1265	002863	今飞凯达	300	1,392.00	0.00
1266	603037	凯众股份	100	1,388.00	0.00
1267	300375	鹏翎股份	300	1,383.00	0.00
1268	301298	东利机械	100	1,378.00	0.00
1269	003022	联泓新科	100	1,377.00	0.00
1270	301439	泓淋电力	100	1,375.00	0.00
1271	600589	大位科技	300	1,374.00	0.00
1272	002386	天原股份	300	1,371.00	0.00
1273	300261	雅本化学	200	1,370.00	0.00
1274	600698	湖南天雁	300	1,356.00	0.00
1275	603612	索通发展	100	1,351.00	0.00
1276	300940	南极光	100	1,350.00	0.00
1277	603677	奇精机械	100	1,348.00	0.00
1278	603196	日播时尚	100	1,345.00	0.00
1278	603239	浙江仙通	100	1,345.00	0.00
1279	002440	闰土股份	200	1,342.00	0.00
1279	300787	海能实业	100	1,342.00	0.00
1280	600960	渤海汽车	400	1,332.00	0.00
1281	300740	水羊股份	100	1,322.00	0.00
1282	300587	天铁股份	300	1,317.00	0.00
1282	603679	华体科技	100	1,317.00	0.00
1283	002363	隆基机械	200	1,314.00	0.00
1284	002552	宝鼎科技	100	1,312.00	0.00
1285	000678	襄阳轴承	200	1,302.00	0.00
1286	603238	诺邦股份	100	1,296.00	0.00
1287	300806	斯迪克	100	1,295.00	0.00
1287	603977	国泰集团	100	1,295.00	0.00
1288	300199	翰宇药业	100	1,289.00	0.00
1289	002206	海利得	300	1,287.00	0.00
1290	002553	南方精工	100	1,286.00	0.00
1291	002810	山东赫达	100	1,285.00	0.00
1292	605336	帅丰电器	100	1,284.00	0.00
1293	002915	中欣氟材	100	1,278.00	0.00
1294	603033	三维股份	100	1,269.00	0.00
1295	002780	三夫户外	100	1,265.00	0.00
1296	603067	振华股份	100	1,263.00	0.00
1297	603587	地素时尚	100	1,260.00	0.00
1298	600299	安迪苏	100	1,255.00	0.00
1299	000020	深华发 A	100	1,242.00	0.00
1299	000955	欣龙控股	300	1,242.00	0.00
1300	002263	大东南	500	1,240.00	0.00
1301	300522	世名科技	100	1,239.00	0.00
1302	002404	嘉欣丝绸	200	1,238.00	0.00

1303	300121	阳谷华泰	100	1,209.00	0.00
1304	300142	沃森生物	100	1,208.00	0.00
1305	000949	新乡化纤	300	1,203.00	0.00
1306	603768	常青股份	100	1,202.00	0.00
1307	300429	强力新材	100	1,199.00	0.00
1308	300758	七彩化学	100	1,198.00	0.00
1309	300643	万通智控	100	1,196.00	0.00
1310	300389	艾比森	100	1,191.00	0.00
1311	002805	丰元股份	100	1,190.00	0.00
1312	002096	易普力	100	1,188.00	0.00
1313	300901	中胤时尚	100	1,186.00	0.00
1314	603578	三星新材	100	1,185.00	0.00
1315	002838	道恩股份	100	1,181.00	0.00
1316	603767	中马传动	100	1,178.00	0.00
1317	603685	晨丰科技	100	1,176.00	0.00
1318	603917	合力科技	100	1,175.00	0.00
1319	601086	国芳集团	200	1,174.00	0.00
1320	300221	银禧科技	200	1,168.00	0.00
1321	300733	西菱动力	100	1,167.00	0.00
1322	300625	三雄极光	100	1,166.00	0.00
1323	600367	红星发展	100	1,154.00	0.00
1324	603181	皇马科技	100	1,153.00	0.00
1325	300532	今天国际	100	1,142.00	0.00
1326	002053	云南能投	100	1,140.00	0.00
1326	600731	湖南海利	200	1,140.00	0.00
1326	601991	大唐发电	400	1,140.00	0.00
1327	000822	山东海化	200	1,136.00	0.00
1328	300003	乐普医疗	100	1,134.00	0.00
1329	002806	华锋股份	100	1,128.00	0.00
1329	300994	久祺股份	100	1,128.00	0.00
1330	600380	健康元	100	1,127.00	0.00
1331	600929	雪天盐业	200	1,118.00	0.00
1332	600497	驰宏锌锗	200	1,114.00	0.00
1332	603299	苏盐井神	100	1,114.00	0.00
1333	600056	中国医药	100	1,110.00	0.00
1333	603116	红蜻蜓	200	1,110.00	0.00
1334	603900	莱绅通灵	200	1,106.00	0.00
1335	603121	华培动力	100	1,103.00	0.00
1336	002250	联化科技	200	1,102.00	0.00
1337	001331	胜通能源	100	1,101.00	0.00
1338	002094	青岛金王	200	1,100.00	0.00
1339	000503	国新健康	100	1,098.00	0.00
1339	603390	通达电气	100	1,098.00	0.00

1340	300978	东箭科技	100	1,089.00	0.00
1341	605228	神通科技	100	1,079.00	0.00
1342	603002	宏昌电子	200	1,074.00	0.00
1343	002725	跃岭股份	100	1,073.00	0.00
1344	002019	亿帆医药	100	1,072.00	0.00
1344	600230	沧州大化	100	1,072.00	0.00
1345	002068	黑猫股份	100	1,064.00	0.00
1346	002319	乐通股份	100	1,063.00	0.00
1347	603006	黎明股份	100	1,043.00	0.00
1348	603787	新日股份	100	1,042.00	0.00
1349	603161	科华控股	100	1,039.00	0.00
1350	603906	龙蟠科技	100	1,036.00	0.00
1351	300918	南山智尚	100	1,031.00	0.00
1352	603010	万盛股份	100	1,027.00	0.00
1353	600081	东风科技	100	1,025.00	0.00
1354	600998	九州通	200	1,024.00	0.00
1355	300796	贝斯美	100	1,021.00	0.00
1356	603212	赛伍技术	100	1,018.00	0.00
1357	002453	华软科技	200	1,010.00	0.00
1358	002125	湘潭电化	100	1,008.00	0.00
1359	002391	长青股份	200	1,002.00	0.00
1360	300610	晨化股份	100	1,000.00	0.00
1361	603311	金海高科	100	999.00	0.00
1362	002332	仙琚制药	100	994.00	0.00
1363	300132	青松股份	200	986.00	0.00
1363	600618	氯碱化工	100	986.00	0.00
1364	002637	赞宇科技	100	985.00	0.00
1365	002136	安纳达	100	975.00	0.00
1366	600714	金瑞矿业	100	972.00	0.00
1367	600227	赤天化	400	968.00	0.00
1368	002669	康达新材	100	963.00	0.00
1369	300320	海达股份	100	960.00	0.00
1370	002917	金奥博	100	956.00	0.00
1371	600789	鲁抗医药	100	955.00	0.00
1372	300340	科恒股份	100	953.00	0.00
1373	300243	瑞丰高材	100	952.00	0.00
1374	002674	兴业科技	100	949.00	0.00
1375	300107	建新股份	100	944.00	0.00
1376	000657	中钨高新	100	921.00	0.00
1377	300637	扬帆新材	100	920.00	0.00
1378	002044	美年健康	200	918.00	0.00
1379	002694	顾地科技	200	916.00	0.00
1380	603683	晶华新材	100	904.00	0.00

1381	300767	震安科技	100	902.00	0.00
1382	603089	正裕工业	100	897.00	0.00
1383	000920	沃顿科技	100	892.00	0.00
1384	002632	道明光学	100	890.00	0.00
1384	300230	永利股份	200	890.00	0.00
1385	000599	青岛双星	200	888.00	0.00
1385	600691	阳煤化工	400	888.00	0.00
1386	603926	铁流股份	100	885.00	0.00
1387	600099	林海股份	100	880.00	0.00
1388	605018	长华集团	100	878.00	0.00
1389	002759	天际股份	100	877.00	0.00
1389	601065	江盐集团	100	877.00	0.00
1390	000912	泸天化	200	876.00	0.00
1390	002687	乔治白	200	876.00	0.00
1391	003016	欣贺股份	100	865.00	0.00
1392	002224	三力士	200	864.00	0.00
1392	300009	安科生物	100	864.00	0.00
1393	002165	红宝丽	200	856.00	0.00
1394	002562	兄弟科技	200	850.00	0.00
1394	600967	内蒙一机	100	850.00	0.00
1395	600610	中毅达	200	846.00	0.00
1396	601566	九牧王	100	841.00	0.00
1397	603256	宏和科技	100	835.00	0.00
1398	300200	高盟新材	100	828.00	0.00
1399	603758	秦安股份	100	826.00	0.00
1400	300591	万里马	200	822.00	0.00
1401	000677	恒天海龙	200	820.00	0.00
1402	300891	惠云钛业	100	817.00	0.00
1403	002783	凯龙股份	100	815.00	0.00
1404	300586	美联新材	100	814.00	0.00
1405	600810	神马股份	100	809.00	0.00
1406	600867	通化东宝	100	806.00	0.00
1407	300387	富邦股份	100	800.00	0.00
1408	002734	利民股份	100	797.00	0.00
1409	603982	泉峰汽车	100	796.00	0.00
1410	002522	浙江众成	200	782.00	0.00
1411	000635	英力特	100	778.00	0.00
1412	603020	爱普股份	100	774.00	0.00
1413	601279	英利汽车	200	766.00	0.00
1414	605188	国光连锁	100	764.00	0.00
1415	300169	天晟新材	100	761.00	0.00
1416	603916	苏博特	100	746.00	0.00
1417	600727	鲁北化工	100	741.00	0.00

1418	000707	双环科技	100	738.00	0.00
1419	300599	雄塑科技	100	722.00	0.00
1420	000510	新金路	200	720.00	0.00
1421	002584	西陇科学	100	719.00	0.00
1422	300798	锦鸡股份	100	715.00	0.00
1423	600746	江苏索普	100	701.00	0.00
1424	603808	歌力思	100	699.00	0.00
1425	002427	尤夫股份	200	696.00	0.00
1426	301090	华润材料	100	694.00	0.00
1427	603601	再升科技	200	672.00	0.00
1428	000553	安道麦 A	100	668.00	0.00
1429	002381	双箭股份	100	666.00	0.00
1430	002763	汇洁股份	100	664.00	0.00
1431	600135	乐凯胶片	100	659.00	0.00
1432	603378	亚士创能	100	642.00	0.00
1433	002109	兴化股份	200	634.00	0.00
1433	603330	天洋新材	100	634.00	0.00
1434	002753	永东股份	100	627.00	0.00
1434	300082	奥克股份	100	627.00	0.00
1435	600469	风神股份	100	616.00	0.00
1436	002549	凯美特气	100	613.00	0.00
1437	300575	中旗股份	100	607.00	0.00
1438	002442	龙星化工	100	601.00	0.00
1439	002999	天禾股份	100	592.00	0.00
1440	600423	柳化股份	200	588.00	0.00
1441	601106	中国一重	200	582.00	0.00
1442	002054	德美化工	100	581.00	0.00
1443	600078	澄星股份	100	580.00	0.00
1444	000650	仁和药业	100	576.00	0.00
1445	002030	达安基因	100	568.00	0.00
1446	300214	日科化学	100	559.00	0.00
1447	600370	三房巷	300	552.00	0.00
1447	603839	安正时尚	100	552.00	0.00
1447	605138	盛泰集团	100	552.00	0.00
1448	600470	六国化工	100	546.00	0.00
1449	300305	裕兴股份	100	545.00	0.00
1450	605366	宏柏新材	100	542.00	0.00
1451	000565	渝三峡 A	100	541.00	0.00
1452	000950	重药控股	100	538.00	0.00
1453	000516	国际医学	100	528.00	0.00
1454	600232	金鹰股份	100	523.00	0.00
1455	600812	华北制药	100	517.00	0.00
1456	002099	海翔药业	100	516.00	0.00

1457	002382	蓝帆医疗	100	513.00	0.00
1458	600844	丹化科技	200	512.00	0.00
1459	600249	两面针	100	509.00	0.00
1460	600935	华塑股份	200	504.00	0.00
1461	002909	集泰股份	100	497.00	0.00
1462	600252	中恒集团	200	492.00	0.00
1462	605055	迎丰股份	100	492.00	0.00
1463	600722	金牛化工	100	468.00	0.00
1464	600572	康恩贝	100	466.00	0.00
1465	000782	恒申新材	100	456.00	0.00
1466	300194	福安药业	100	446.00	0.00
1467	000545	金浦钛业	200	436.00	0.00
1467	002666	德联集团	100	436.00	0.00
1468	603086	先达股份	100	428.00	0.00
1469	600664	哈药股份	100	413.00	0.00
1470	300026	红日药业	100	379.00	0.00
1471	300006	莱美药业	100	366.00	0.00
1472	300110	华仁药业	100	352.00	0.00
1473	603188	亚邦股份	100	347.00	0.00
1474	300111	向日葵	100	324.00	0.00
1475	000813	德展健康	100	313.00	0.00
1476	002589	瑞康医药	100	297.00	0.00
1477	300267	尔康制药	100	278.00	0.00
1478	002219	新里程	100	264.00	0.00
1479	002102	能特科技	100	262.00	0.00
1480	000078	海王生物	100	255.00	0.00
1481	002437	誉衡药业	100	249.00	0.00

8.4 报告期内股票投资组合的重大变动

8.4.1 累计买入金额超出期初基金资产净值 2%或前 20 名的股票明细

金额单位：人民币元

序号	股票代码	股票名称	本期累计买入金额	占期初基金资产净值比例（%）
1	600519	贵州茅台	36,767,424.96	27.24
2	601318	中国平安	31,250,285.00	23.15
3	600036	招商银行	28,831,651.04	21.36
4	000333	美的集团	26,162,407.00	19.38
5	300750	宁德时代	20,347,602.00	15.07
6	601166	兴业银行	19,769,314.00	14.65
7	600900	长江电力	19,732,190.99	14.62
8	000651	格力电器	17,205,526.00	12.75
9	601398	工商银行	15,841,241.00	11.74
10	000001	平安银行	15,512,668.00	11.49

11	601328	交通银行	14,835,200.00	10.99
12	601088	中国神华	14,060,072.00	10.42
13	601857	中国石油	13,259,019.50	9.82
14	601899	紫金矿业	12,798,165.00	9.48
15	601229	上海银行	12,461,978.24	9.23
16	600919	江苏银行	12,392,797.00	9.18
17	601668	中国建筑	12,164,790.00	9.01
18	300760	迈瑞医疗	11,420,426.00	8.46
19	000858	五粮液	10,991,933.00	8.14
20	000568	泸州老窖	10,635,179.00	7.88
21	605499	东鹏饮料	10,478,460.40	7.76
22	601816	京沪高铁	10,469,487.00	7.76
23	601601	中国太保	10,105,831.00	7.49
24	002475	立讯精密	10,101,790.00	7.48
25	002027	分众传媒	10,053,080.48	7.45
26	601225	陕西煤业	10,040,859.00	7.44
27	600015	华夏银行	9,753,465.65	7.23
28	600016	民生银行	9,633,948.00	7.14
29	601988	中国银行	9,556,981.00	7.08
30	601169	北京银行	9,305,259.00	6.89
31	002594	比亚迪	9,252,102.00	6.85
32	601009	南京银行	9,201,439.00	6.82
33	600028	中国石化	8,818,975.00	6.53
34	002415	海康威视	8,647,202.38	6.41
35	603501	韦尔股份	8,556,009.45	6.34
36	600276	恒瑞医药	8,431,471.04	6.25
37	601728	中国电信	8,318,613.00	6.16
38	601997	贵阳银行	8,286,416.00	6.14
39	600019	宝钢股份	8,148,161.00	6.04
40	002371	北方华创	7,971,610.00	5.91
41	601939	建设银行	7,705,786.99	5.71
42	000625	长安汽车	7,611,421.26	5.64
43	300308	中际旭创	7,547,623.00	5.59
44	600887	伊利股份	7,523,687.00	5.57
45	600000	浦发银行	7,459,498.60	5.53
46	600926	杭州银行	7,360,631.40	5.45
47	601577	长沙银行	7,168,916.00	5.31
48	601658	邮储银行	7,065,051.00	5.23
49	603259	药明康德	7,054,212.60	5.23
50	600809	山西汾酒	7,011,574.00	5.19
51	601818	光大银行	6,914,792.00	5.12
52	601211	国泰君安	6,784,459.00	5.03
53	300274	阳光电源	6,779,249.00	5.02

54	600050	中国联通	6,762,016.00	5.01
55	601766	中国中车	6,724,057.00	4.98
56	300059	东方财富	6,715,685.10	4.98
57	603323	苏农银行	6,668,921.60	4.94
58	600406	国电南瑞	6,476,657.00	4.80
59	601390	中国中铁	6,390,396.00	4.73
60	600030	中信证券	6,389,658.00	4.73
61	601985	中国核电	6,385,386.93	4.73
62	000725	京东方 A	6,327,375.00	4.69
63	600741	华域汽车	6,183,756.00	4.58
64	600941	中国移动	6,121,440.00	4.54
65	300433	蓝思科技	6,049,837.00	4.48
66	600438	通威股份	6,031,041.00	4.47
67	600737	中粮糖业	5,957,293.97	4.41
68	002714	牧原股份	5,889,371.00	4.36
69	300394	天孚通信	5,883,849.20	4.36
70	601688	华泰证券	5,742,454.00	4.25
71	601319	中国人保	5,599,843.00	4.15
72	300498	温氏股份	5,514,296.00	4.09
73	603993	洛阳钼业	5,493,103.00	4.07
74	601919	中远海控	5,453,415.00	4.04
75	601186	中国铁建	5,425,634.00	4.02
76	600989	宝丰能源	5,409,195.00	4.01
77	600346	恒力石化	5,356,283.00	3.97
78	002241	歌尔股份	5,335,532.00	3.95
79	601138	工业富联	5,313,741.00	3.94
80	600309	万华化学	5,197,777.00	3.85
81	600674	川投能源	5,179,772.00	3.84
82	300408	三环集团	5,142,872.02	3.81
83	002001	新和成	5,111,796.00	3.79
84	600096	云天化	5,091,141.00	3.77
85	601231	环旭电子	5,078,767.00	3.76
86	600066	宇通客车	5,050,140.00	3.74
87	002600	领益智造	5,003,573.00	3.71
88	600489	中金黄金	4,985,864.15	3.69
89	605117	德业股份	4,887,093.80	3.62
90	600029	南方航空	4,762,583.00	3.53
91	002048	宁波华翔	4,745,653.51	3.52
92	002595	豪迈科技	4,650,058.00	3.44
93	601077	渝农商行	4,551,540.00	3.37
94	000338	潍柴动力	4,532,964.00	3.36
95	601600	中国铝业	4,521,589.00	3.35
96	688041	海光信息	4,492,318.03	3.33

97	688036	传音控股	4,411,584.27	3.27
98	601800	中国交建	4,398,351.00	3.26
99	688012	中微公司	4,375,601.69	3.24
100	601012	隆基绿能	4,369,348.60	3.24
101	600886	国投电力	4,363,860.00	3.23
102	300124	汇川技术	4,319,485.00	3.20
103	601633	长城汽车	4,313,565.00	3.20
104	000002	万科 A	4,272,298.00	3.17
105	689009	九号公司	4,261,846.59	3.16
106	601888	中国中免	4,243,614.00	3.14
107	300390	天华新能	4,194,670.80	3.11
108	688408	中信博	4,189,808.06	3.10
109	002984	森麒麟	4,133,057.20	3.06
110	600938	中国海油	4,128,933.00	3.06
111	601127	赛力斯	4,067,242.00	3.01
112	601898	中煤能源	4,057,769.00	3.01
113	688599	天合光能	4,014,115.44	2.97
114	601117	中国化学	4,000,689.00	2.96
115	002938	鹏鼎控股	3,998,645.00	2.96
116	300979	华利集团	3,979,763.00	2.95
117	300502	新易盛	3,969,276.00	2.94
118	002648	卫星化学	3,956,009.06	2.93
119	601006	大秦铁路	3,937,146.00	2.92
120	002142	宁波银行	3,923,598.00	2.91
121	600760	中航沈飞	3,890,684.80	2.88
122	000521	长虹美菱	3,875,887.00	2.87
123	600104	上汽集团	3,847,678.00	2.85
124	600150	中国船舶	3,843,657.00	2.85
125	600690	海尔智家	3,781,824.00	2.80
126	601336	新华保险	3,776,409.00	2.80
127	688981	中芯国际	3,773,426.44	2.80
128	603198	迎驾贡酒	3,706,114.00	2.75
129	600153	建发股份	3,667,497.00	2.72
130	600025	华能水电	3,666,862.44	2.72
131	002459	晶澳科技	3,661,956.60	2.71
132	600795	国电电力	3,635,387.00	2.69
133	300828	锐新科技	3,614,798.00	2.68
134	000090	天健集团	3,602,297.00	2.67
135	000596	古井贡酒	3,574,788.00	2.65
136	600803	新奥股份	3,553,424.00	2.63
137	601717	郑煤机	3,532,391.00	2.62
138	300492	华图山鼎	3,525,057.00	2.61
139	600436	片仔癀	3,514,550.00	2.60

140	600018	上港集团	3,511,574.00	2.60
141	600089	特变电工	3,461,090.70	2.56
142	601607	上海医药	3,438,241.00	2.55
143	300708	聚灿光电	3,422,727.00	2.54
144	688008	澜起科技	3,420,225.36	2.53
145	003816	中国广核	3,417,674.00	2.53
146	300529	健帆生物	3,412,075.00	2.53
147	600547	山东黄金	3,379,104.08	2.50
148	001965	招商公路	3,354,635.00	2.49
149	600585	海螺水泥	3,341,410.00	2.48
150	000550	江铃汽车	3,340,251.00	2.47
151	000800	一汽解放	3,279,693.48	2.43
152	300969	恒帅股份	3,271,179.00	2.42
153	600010	包钢股份	3,227,192.00	2.39
154	601958	金钼股份	3,223,676.00	2.39
155	600905	三峡能源	3,167,222.00	2.35
156	600415	小商品城	3,158,571.00	2.34
157	601628	中国人寿	3,157,957.00	2.34
158	001301	尚太科技	3,141,370.00	2.33
159	300005	探路者	3,107,928.00	2.30
160	001979	招商蛇口	3,097,014.97	2.29
161	002807	江阴银行	3,041,347.00	2.25
162	002928	华夏航空	3,033,221.45	2.25
163	600958	东方证券	3,029,673.60	2.24
164	688169	石头科技	3,027,702.95	2.24
165	300857	协创数据	3,018,487.00	2.24
166	600196	复星医药	3,013,445.00	2.23
167	600048	保利发展	3,010,226.08	2.23
168	000932	华菱钢铁	3,009,636.00	2.23
169	600051	宁波联合	2,997,714.00	2.22
170	688498	源杰科技	2,974,544.37	2.20
171	600057	厦门象屿	2,954,321.00	2.19
172	002726	龙大美食	2,942,623.80	2.18
173	688111	金山办公	2,928,654.15	2.17
174	603839	安正时尚	2,925,200.40	2.17
175	688314	康拓医疗	2,920,629.16	2.16
176	000933	神火股份	2,918,441.00	2.16
177	601163	三角轮胎	2,911,359.00	2.16
178	002179	中航光电	2,910,815.50	2.16
179	688233	神工股份	2,901,835.61	2.15
180	688312	燕麦科技	2,900,748.60	2.15
181	300840	酷特智能	2,874,498.00	2.13
182	002394	联发股份	2,852,789.50	2.11

183	000768	中航西飞	2,851,469.00	2.11
184	601567	三星医疗	2,849,408.00	2.11
185	300122	智飞生物	2,846,842.00	2.11
186	603385	惠达卫浴	2,833,119.03	2.10
187	600755	厦门国贸	2,832,485.00	2.10
188	603080	新疆火炬	2,832,351.01	2.10
189	600356	恒丰纸业	2,828,902.00	2.10
190	000895	双汇发展	2,824,327.81	2.09
191	600115	中国东航	2,819,065.00	2.09
192	600188	兖矿能源	2,817,411.00	2.09
193	601989	中国重工	2,803,249.00	2.08
194	002236	大华股份	2,801,968.80	2.08
195	300532	今天国际	2,787,695.00	2.07
196	601838	成都银行	2,783,173.00	2.06
197	002756	永兴材料	2,780,059.00	2.06
198	600985	淮北矿业	2,772,375.00	2.05
199	002601	龙佰集团	2,747,347.00	2.04
200	002466	天齐锂业	2,721,632.89	2.02
201	600372	中航机载	2,719,489.00	2.01
202	688506	百利天恒	2,718,024.53	2.01
203	603496	恒为科技	2,707,469.00	2.01

注：本项“买入金额”均按买入成交金额（成交单价乘以成交数量）填列，不考虑相关交易费用。

8.4.2 累计卖出金额超出期初基金资产净值 2%或前 20 名的股票明细

金额单位：人民币元

序号	股票代码	股票名称	本期累计卖出金额	占期初基金资产净值比例（%）
1	600519	贵州茅台	34,501,871.86	25.56
2	601318	中国平安	31,335,093.39	23.21
3	000333	美的集团	28,659,286.85	21.23
4	600036	招商银行	27,494,269.00	20.37
5	300750	宁德时代	21,211,568.00	15.71
6	600900	长江电力	20,660,944.00	15.31
7	601166	兴业银行	20,391,946.00	15.11
8	000651	格力电器	19,923,039.00	14.76
9	601857	中国石油	16,554,984.00	12.26
10	601398	工商银行	15,254,535.00	11.30
11	000001	平安银行	14,463,793.00	10.72
12	601088	中国神华	14,372,037.84	10.65
13	601328	交通银行	14,227,585.00	10.54
14	601229	上海银行	12,780,108.09	9.47
15	601899	紫金矿业	12,721,569.00	9.42
16	601668	中国建筑	11,946,148.80	8.85
17	300760	迈瑞医疗	11,919,741.00	8.83

18	600919	江苏银行	11,800,989.00	8.74
19	000858	五粮液	11,307,016.00	8.38
20	605499	东鹏饮料	11,114,511.00	8.23
21	601601	中国太保	11,084,817.00	8.21
22	002027	分众传媒	10,973,624.16	8.13
23	002475	立讯精密	10,290,137.00	7.62
24	601816	京沪高铁	10,242,417.00	7.59
25	000568	泸州老窖	10,178,969.45	7.54
26	601225	陕西煤业	9,984,916.00	7.40
27	600028	中国石化	9,969,210.00	7.39
28	600015	华夏银行	9,882,760.43	7.32
29	600016	民生银行	9,710,673.00	7.19
30	601169	北京银行	9,543,830.00	7.07
31	002594	比亚迪	9,516,535.00	7.05
32	601988	中国银行	9,386,603.00	6.95
33	601009	南京银行	8,653,652.00	6.41
34	601997	贵阳银行	8,547,022.00	6.33
35	603501	韦尔股份	8,494,794.42	6.29
36	002415	海康威视	8,396,459.00	6.22
37	601985	中国核电	8,237,260.00	6.10
38	600276	恒瑞医药	8,210,627.60	6.08
39	000625	长安汽车	7,820,980.40	5.79
40	601728	中国电信	7,790,534.00	5.77
41	300394	天孚通信	7,759,984.83	5.75
42	002371	北方华创	7,734,958.90	5.73
43	300274	阳光电源	7,644,137.00	5.66
44	601818	光大银行	7,640,997.00	5.66
45	300308	中际旭创	7,588,713.40	5.62
46	601939	建设银行	7,542,196.64	5.59
47	601138	工业富联	7,330,197.00	5.43
48	600941	中国移动	7,306,203.98	5.41
49	600019	宝钢股份	7,292,580.00	5.40
50	600000	浦发银行	7,285,740.00	5.40
51	600926	杭州银行	7,174,934.40	5.32
52	601577	长沙银行	7,098,497.00	5.26
53	300059	东方财富	6,994,629.98	5.18
54	600438	通威股份	6,893,443.00	5.11
55	603259	药明康德	6,890,097.60	5.10
56	600809	山西汾酒	6,876,787.20	5.09
57	601658	邮储银行	6,850,020.00	5.07
58	600741	华域汽车	6,844,450.00	5.07
59	600050	中国联通	6,650,078.00	4.93
60	603323	苏农银行	6,637,356.00	4.92

61	601211	国泰君安	6,619,588.00	4.90
62	000725	京东方 A	6,591,095.00	4.88
63	601766	中国中车	6,488,882.28	4.81
64	600887	伊利股份	6,477,458.00	4.80
65	600406	国电南瑞	6,437,351.00	4.77
66	002714	牧原股份	6,233,636.20	4.62
67	600737	中粮糖业	6,204,413.00	4.60
68	601390	中国中铁	6,046,584.00	4.48
69	600030	中信证券	5,977,260.38	4.43
70	688036	传音控股	5,964,289.43	4.42
71	300433	蓝思科技	5,935,219.00	4.40
72	603993	洛阳钼业	5,846,009.00	4.33
73	601600	中国铝业	5,695,103.00	4.22
74	600096	云天化	5,685,643.00	4.21
75	601231	环旭电子	5,538,596.20	4.10
76	601688	华泰证券	5,526,722.00	4.09
77	600309	万华化学	5,499,599.00	4.07
78	002241	歌尔股份	5,491,335.00	4.07
79	600989	宝丰能源	5,452,848.00	4.04
80	601319	中国人保	5,382,785.00	3.99
81	300498	温氏股份	5,360,382.00	3.97
82	601186	中国铁建	5,351,702.86	3.96
83	600346	恒力石化	5,322,958.00	3.94
84	000002	万科 A	5,322,693.00	3.94
85	600066	宇通客车	5,225,505.00	3.87
86	600674	川投能源	5,130,086.00	3.80
87	601077	渝农商行	5,094,451.00	3.77
88	601919	中远海控	5,092,487.40	3.77
89	600089	特变电工	5,035,336.10	3.73
90	600938	中国海油	4,975,279.00	3.69
91	300408	三环集团	4,972,399.66	3.68
92	002600	领益智造	4,968,782.00	3.68
93	600029	南方航空	4,926,028.00	3.65
94	600886	国投电力	4,897,404.00	3.63
95	688041	海光信息	4,883,710.50	3.62
96	600489	中金黄金	4,837,413.00	3.58
97	605117	德业股份	4,784,952.80	3.54
98	002595	豪迈科技	4,736,782.00	3.51
99	601012	隆基绿能	4,731,679.00	3.51
100	003816	中国广核	4,664,547.00	3.46
101	600150	中国船舶	4,656,517.00	3.45
102	601898	中煤能源	4,645,849.00	3.44
103	002048	宁波华翔	4,643,756.99	3.44

104	002001	新和成	4,633,487.00	3.43
105	688012	中微公司	4,631,299.76	3.43
106	600153	建发股份	4,603,714.00	3.41
107	300124	汇川技术	4,576,605.00	3.39
108	300390	天华新能	4,569,864.10	3.39
109	601117	中国化学	4,468,650.00	3.31
110	002459	晶澳科技	4,402,599.00	3.26
111	601127	赛力斯	4,382,441.00	3.25
112	688981	中芯国际	4,332,290.46	3.21
113	601633	长城汽车	4,314,728.00	3.20
114	002938	鹏鼎控股	4,288,700.00	3.18
115	689009	九号公司	4,193,993.58	3.11
116	601888	中国中免	4,167,778.98	3.09
117	000932	华菱钢铁	4,163,014.00	3.08
118	600803	新奥股份	4,151,624.50	3.08
119	002648	卫星化学	4,145,345.00	3.07
120	000090	天健集团	4,121,245.95	3.05
121	000521	长虹美菱	4,118,883.00	3.05
122	601800	中国交建	4,109,333.00	3.04
123	688599	天合光能	4,097,635.20	3.04
124	000338	潍柴动力	4,056,747.18	3.01
125	688169	石头科技	4,053,320.13	3.00
126	002984	森麒麟	4,008,641.00	2.97
127	688408	中信博	3,984,736.46	2.95
128	601336	新华保险	3,933,445.00	2.91
129	300979	华利集团	3,906,864.00	2.89
130	600760	中航沈飞	3,854,381.40	2.86
131	600436	片仔癀	3,829,511.00	2.84
132	600104	上汽集团	3,821,748.20	2.83
133	000933	神火股份	3,791,715.00	2.81
134	603198	迎驾贡酒	3,754,584.70	2.78
135	601006	大秦铁路	3,710,451.00	2.75
136	600025	华能水电	3,676,646.84	2.72
137	002236	大华股份	3,608,129.30	2.67
138	300828	锐新科技	3,599,097.00	2.67
139	300502	新易盛	3,573,126.00	2.65
140	601717	郑煤机	3,568,874.10	2.64
141	600057	厦门象屿	3,520,185.30	2.61
142	002142	宁波银行	3,470,844.00	2.57
143	601607	上海医药	3,464,642.00	2.57
144	000550	江铃汽车	3,456,073.00	2.56
145	002466	天齐锂业	3,443,256.00	2.55
146	600755	厦门国贸	3,432,750.00	2.54

147	601628	中国人寿	3,419,117.00	2.53
148	600547	山东黄金	3,412,050.40	2.53
149	600018	上港集团	3,399,130.00	2.52
150	600985	淮北矿业	3,366,229.00	2.49
151	300529	健帆生物	3,354,003.00	2.48
152	300708	聚灿光电	3,341,863.00	2.48
153	601958	金钼股份	3,336,894.00	2.47
154	600415	小商品城	3,328,632.00	2.47
155	600795	国电电力	3,315,611.00	2.46
156	000895	双汇发展	3,315,233.00	2.46
157	600958	东方证券	3,313,361.96	2.45
158	600690	海尔智家	3,299,635.00	2.44
159	000596	古井贡酒	3,273,950.00	2.43
160	600585	海螺水泥	3,250,814.00	2.41
161	000800	一汽解放	3,207,869.58	2.38
162	300492	华图山鼎	3,190,781.00	2.36
163	001965	招商公路	3,180,735.00	2.36
164	001979	招商蛇口	3,176,315.00	2.35
165	688111	金山办公	3,168,826.60	2.35
166	688008	澜起科技	3,125,813.29	2.32
167	600905	三峡能源	3,070,819.00	2.28
168	600115	中国东航	3,067,137.00	2.27
169	001301	尚太科技	3,059,556.00	2.27
170	600051	宁波联合	2,989,736.47	2.21
171	300857	协创数据	2,987,711.00	2.21
172	600196	复星医药	2,976,328.00	2.21
173	601163	三角轮胎	2,966,271.70	2.20
174	002807	江阴银行	2,952,834.00	2.19
175	603385	惠达卫浴	2,931,828.00	2.17
176	600356	恒丰纸业	2,912,394.00	2.16
177	002179	中航光电	2,912,251.00	2.16
178	300969	恒帅股份	2,909,107.00	2.16
179	002928	华夏航空	2,907,692.00	2.15
180	601567	三星医疗	2,907,402.00	2.15
181	600398	海澜之家	2,898,318.51	2.15
182	603839	安正时尚	2,890,170.88	2.14
183	688506	百利天恒	2,885,018.01	2.14
184	601111	中国国航	2,883,104.00	2.14
185	300005	探路者	2,872,985.00	2.13
186	603080	新疆火炬	2,870,798.00	2.13
187	601989	中国重工	2,864,253.00	2.12
188	688314	康拓医疗	2,860,909.32	2.12
189	002726	龙大美食	2,857,407.00	2.12

190	002756	永兴材料	2,817,063.00	2.09
191	600048	保利发展	2,801,365.00	2.08
192	002394	联发股份	2,796,389.00	2.07
193	600188	兖矿能源	2,782,343.50	2.06
194	000768	中航西飞	2,777,642.00	2.06
195	688233	神工股份	2,765,232.34	2.05
196	688556	高测股份	2,748,244.77	2.04
197	688498	源杰科技	2,745,431.34	2.03
198	600010	包钢股份	2,739,967.00	2.03
199	688278	特宝生物	2,738,387.10	2.03
200	600998	九州通	2,728,011.00	2.02
201	300599	雄塑科技	2,723,224.00	2.02
202	300532	今天国际	2,718,792.45	2.01
203	688312	燕麦科技	2,708,415.10	2.01
204	600372	中航机载	2,707,381.00	2.01
205	603928	兴业股份	2,707,155.60	2.01
206	002920	德赛西威	2,703,384.00	2.00
207	600582	天地科技	2,700,975.00	2.00

注：本项“卖出金额”均按卖出成交金额（成交单价乘以成交数量）填列，不考虑相关交易费用。

8.4.3 买入股票的成本总额及卖出股票的收入总额

单位：人民币元

买入股票的成本（成交）总额	2,211,257,546.01
卖出股票的收入（成交）总额	2,258,838,135.34

注：本项“买入股票成本”、“卖出股票收入”均按买卖成交金额（成交单价乘以成交数量）填列，不考虑相关交易费用。

8.5 期末按债券品种分类的债券投资组合

本基金本报告期末未持有债券。

8.6 期末按公允价值占基金资产净值比例大小排序的前五名债券投资明细

本基金本报告期末未持有债券。

8.7 期末按公允价值占基金资产净值比例大小排序的所有资产支持证券投资明细

本基金本报告期末未持有资产支持证券。

8.8 报告期末按公允价值占基金资产净值比例大小排序的前五名贵金属投资明细

本基金本报告期末未持有贵金属。

8.9 期末按公允价值占基金资产净值比例大小排名的前五名权证投资明细

本基金本报告期末未持有权证。

8.10 本基金投资股指期货的投资政策

本基金将根据风险管理的原则，以套期保值为目的，在风险可控的前提下，本着谨慎原则，参与股指期货的投资，以管理投资组合的系统性风险，改善组合的风险收益特性。本基金的股指期货交易对基金总体风险影响不大，符合本基金的投资政策和投资目标。

8.11 报告期末本基金投资的国债期货交易情况说明

本基金本报告期末未持有国债期货。

8.12 投资组合报告附注

8.12.1 基金投资前十名证券的发行主体被监管部门立案调查或编制日前一年内受到公开谴责、处罚的投资决策程序说明

本基金投资的前十名证券的发行主体中，中国工商银行股份有限公司在报告编制前一年受到中国人民银行南阳市分行、国家外汇管理局福建省分局、国家外汇管理局泉州市分局、国家金融监督管理总局上海监管局、大连市市场监督管理局的处罚。兴业银行股份有限公司在报告编制前一年受到国家外汇管理局绵阳市分局、国家金融监督管理总局福建监管局、天津市市场监督管理委员会的处罚。招商银行股份有限公司在报告编制前一年受到国家外汇管理局绍兴市分局、国家外汇管理局贵州省分局、国家金融监督管理总局、国家金融监督管理总局河南监管局、惠州仲恺高新区市场监督管理局的处罚。交通银行股份有限公司在报告编制前一年受到大同市云冈区住房和城乡建设局、中国人民银行湖北省分行、国家外汇管理局北京市分局、国家金融监督管理总局、国家金融监督管理总局湖北监管局的处罚。本基金对上述证券的投资决策程序符合相关法规及公司制度的要求。

除上述主体外，基金管理人未发现本基金投资的前十名证券发行主体出现本期被监管部门立案调查，或在报告编制日前一年受到公开谴责、处罚的情形。

8.12.2 报告期内基金投资的前十名股票中，没有投资超出基金合同规定备选股票库之外的股票。本基金管理人从制度和流程上要求股票必须先入库再买入。

8.12.3 期末其他各项资产构成

单位：人民币元

序号	名称	金额
1	存出保证金	108,990.98

2	应收清算款	42,056.19
3	应收股利	-
4	应收利息	-
5	应收申购款	898.53
6	其他应收款	-
7	待摊费用	-
8	其他	-
9	合计	151,945.70

8.12.4 期末持有的处于转股期的可转换债券明细

本基金本报告期末未持有处于转股期的可转换债券。

8.12.5 期末前十名股票中存在流通受限情况的说明

本基金本报告期末前十名股票中不存在流通受限情况。

8.12.6 投资组合报告附注的其他文字描述部分

由于四舍五入的原因，分项之和与合计项之间可能存在尾差。

§9 基金份额持有人信息

9.1 期末基金份额持有人户数及持有人结构

份额单位：份

份额级别	持有人户数 (户)	户均持有的基 金份额	持有人结构			
			机构投资者		个人投资者	
			持有份额	占总份 额比例	持有份额	占总份 额比例
博时量化价 值股票 A	780	41,275.89	19,576,815.75	60.81%	12,618,382.00	39.19%
博时量化价 值股票 C	623	63,043.28	31,245,291.90	79.55%	8,030,674.42	20.45%
合计	1327	53,859.20	50,822,107.65	71.11%	20,649,056.42	28.89%

9.2 期末基金管理人的从业人员持有本基金的情况

项目	份额级别	持有份额总数（份）	占基金总份额比例
基金管理人所有从业人员持有本基金	博时量化价值股 票 A	45,121.97	0.14%
	博时量化价值股 票 C	80.74	0.00%
	合计	45,202.71	0.06%

9.3 期末基金管理人的从业人员持有本开放式基金份额总量区间的情况

项目	份额级别	持有基金份额总量的数量区间（万份）
本公司高级管理人员、基金投资和研究部门负责人持有本开放式基金	博时量化价值股票 A	-
	博时量化价值股票 C	-
	合计	-
本基金基金经理持有本开放式基金	博时量化价值股票 A	0~10
	博时量化价值股票 C	-
	合计	0~10

注：本公司高级管理人员、基金投资和研究部门负责人未持有本基金。

§10 开放式基金份额变动

单位：份

项目	博时量化价值股票 A	博时量化价值股票 C
基金合同生效日（2018 年 6 月 26 日）基金份额总额	177,981,219.30	163,210,681.29
本报告期期初基金份额总额	96,014,269.24	27,695,743.19
本报告期基金总申购份额	42,375,456.46	79,726,207.22
减：本报告期基金总赎回份额	106,194,527.95	68,145,984.09
本报告期基金拆分变动份额	-	-
本报告期末基金份额总额	32,195,197.75	39,275,966.32

§11 重大事件揭示

11.1 基金份额持有人大会决议

本基金报告期内未召开持有人大会。

11.2 基金管理人、基金托管人的专门基金托管部门的重大人事变动

基金管理人于 2024 年 4 月 13 日发布了《博时基金管理有限公司关于高级管理人员变更的公告》，徐卫先生离任公司副总经理。

基金管理人于 2024 年 5 月 25 日发布了《博时基金管理有限公司关于高级管理人员变更的公告》，张东先生任公司总经理。

基金管理人于 2024 年 12 月 7 日发布了《博时基金管理有限公司关于高级管理人员变更的公告》，吴曼女士任公司督察长，孙麒清女士离任公司督察长。

本报告期内，基金托管人的专门基金托管部门无重大人事变动。

11.3 涉及基金管理人、基金财产、基金托管业务的诉讼

本报告期内无涉及本基金管理人、基金财产、基金托管业务的诉讼事项。

11.4 基金投资策略的改变

报告期内本基金投资策略未改变。

11.5 为基金进行审计的会计师事务所情况

本基金自基金合同生效日起聘请安永华明会计师事务所（特殊普通合伙）为本基金提供审计服务。报告期内本基金应付审计费为 25000 元。

11.6 管理人、托管人及其高级管理人员受稽查或处罚等情况

11.6.1 管理人及其高级管理人员受稽查或处罚等情况

本报告期内，基金管理人及其高级管理人员没有受到监管部门的稽查或处罚。

11.6.2 托管人及其高级管理人员受稽查或处罚等情况

本报告期内，本基金托管人的托管业务部门及其相关高级管理人员无受稽查或处罚等情况。

11.7 基金租用证券公司交易单元的有关情况

11.7.1 基金租用证券公司交易单元进行股票投资及佣金支付情况

金额单位：人民币元

券商名称	交易单元数量	股票交易		应支付该券商的佣金		备注
		成交金额	占当期股票成交总额的比例	佣金	占当期佣金总量的比例	
申万宏源	2	1,374,915,505.10	30.77%	1,032,942.71	31.02%	-
招商证券	2	771,482,206.04	17.26%	729,806.60	21.92%	-
浙商证券	1	730,084,021.76	16.34%	341,630.82	10.26%	-
国金证券	1	576,039,152.33	12.89%	325,639.39	9.78%	-
中金公司	1	478,472,514.63	10.71%	443,044.11	13.31%	-
国泰君安	1	205,810,782.13	4.61%	194,681.62	5.85%	-
光大证券	2	183,360,550.64	4.10%	157,407.30	4.73%	-
中信建投	1	75,576,807.39	1.69%	35,362.55	1.06%	-
国信证券	2	73,323,666.76	1.64%	69,357.38	2.08%	-
华泰证券	1	-	-	-	-	-
申港证券	2	-	-	-	-	-
中银国际	1	-	-	-	-	-
高盛中国	1	-	-	-	-	增加 1 个

中信证券	1	-	-	-	-	-
银河证券	1	-	-	-	-	-
海通证券	1	-	-	-	-	-

注：根据中国证券监督管理委员会有关规定要求，我公司在比较了多家证券经营机构的财务状况、经营状况、研究水平后，向多家券商租用了基金专用交易席位。

1、基金专用交易席位的选择标准如下：

- (1)经营行为稳健规范，内控制度健全，在业内有良好的声誉；
- (2)具备基金运作所需的高效、安全的通讯条件，交易设施满足基金进行证券交易的需要；
- (3)具有较强的全方位金融服务能力和水平，包括但不限于：有较好的研究能力和行业分析能力，能及时、全面地向公司提供高质量的关于宏观、行业及市场走向、个股分析报告及丰富全面的信息；能根据公司所管理基金的特定要求，提供专门研究报告，具有开发量化投资组合模型的能力；能积极为公司投资业务的开展，投资信息的交流以及其他方面业务的开展提供良好的服务和支持。

2、基金专用交易席位的选择程序如下：

- (1)本基金管理人根据上述标准考察后确定选用交易席位的证券经营机构；
- (2)基金管理人和被选中的证券经营机构签订席位租用协议。

11.7.2 基金租用证券公司交易单元进行其他证券投资的情况

金额单位：人民币元

券商名称	债券交易		回购交易		权证交易	
	成交金额	占当期债券成交总额的比例	成交金额	占当期回购成交总额的比例	成交金额	占当期权证成交总额的比例
申万宏源	-	-	-	-	-	-
招商证券	-	-	-	-	-	-
浙商证券	1,704,967.00	100.00%	-	-	-	-
国金证券	-	-	-	-	-	-
中金公司	-	-	-	-	-	-
国泰君安	-	-	-	-	-	-
光大证券	-	-	-	-	-	-
中信建投	-	-	-	-	-	-
国信证券	-	-	-	-	-	-
华泰证券	-	-	-	-	-	-
申港证	-	-	-	-	-	-

券						
中银国际	-	-	-	-	-	-
高盛中国	-	-	-	-	-	-
中信证券	-	-	-	-	-	-
银河证券	-	-	-	-	-	-
海通证券	-	-	-	-	-	-

11.8 其他重大事件

序号	公告事项	法定披露方式	法定披露日期
1	博时基金管理有限公司关于高级管理人员变更的公告	中国证券报、基金管理人网站、证监会基金电子披露网站	2024-12-07
2	博时基金管理有限公司关于终止乾道基金销售有限公司办理旗下基金销售业务的公告	中国证券报、基金管理人网站、证监会基金电子披露网站	2024-11-18
3	博时基金管理有限公司关于旗下基金持有的长期停牌股票调整估值方法的公告-20241106	中国证券报、基金管理人网站、证监会基金电子披露网站	2024-11-06
4	博时量化价值股票型证券投资基金 2024 年第 3 季度报告	中国证券报、基金管理人网站、证监会基金电子披露网站	2024-10-25
5	博时量化价值股票型证券投资基金更新招募说明书	中国证券报、基金管理人网站、证监会基金电子披露网站	2024-09-30
6	博时基金管理有限公司关于旗下基金持有的长期停牌股票调整估值方法的公告-20240925	中国证券报、基金管理人网站、证监会基金电子披露网站	2024-09-25
7	博时基金管理有限公司关于董事会成员变更的公告	中国证券报、基金管理人网站、证监会基金电子披露网站	2024-09-21

8	博时量化价值股票型证券投资基金 2024 年中期报告	中国证券报、基金管理人网站、证监会基金电子披露网站	2024-08-30
9	博时基金管理有限公司关于终止中民财富基金销售（上海）有限公司办理旗下基金销售业务的公告	中国证券报、基金管理人网站、证监会基金电子披露网站	2024-08-23
10	博时基金管理有限公司旗下基金在兴业银行钱大掌柜开展费率优惠活动的公告	中国证券报、基金管理人网站、证监会基金电子披露网站	2024-08-22
11	博时基金管理有限公司关于直销网上交易平台基金转换等业务费率优惠的公告	中国证券报、基金管理人网站、证监会基金电子披露网站	2024-08-17
12	博时基金管理有限公司关于暂停使用民生银行基金代收付服务办理直销网上交易部分业务的公告	中国证券报、基金管理人网站、证监会基金电子披露网站	2024-07-20
13	博时量化价值股票型证券投资基金 2024 年第 2 季度报告	中国证券报、基金管理人网站、证监会基金电子披露网站	2024-07-19
14	博时量化价值股票型证券投资基金(博时量化价值股票 C)基金产品资料概要更新	中国证券报、基金管理人网站、证监会基金电子披露网站	2024-06-26
15	博时量化价值股票型证券投资基金(博时量化价值股票 A)基金产品资料概要更新	中国证券报、基金管理人网站、证监会基金电子披露网站	2024-06-26
16	博时基金管理有限公司关于旗下基金投资关联方承销期内承销证券的公告	中国证券报、基金管理人网站、证监会基金电子披露网站	2024-06-06
17	博时基金管理有限公司关于高级管理人员变更的公告	中国证券报、基金管理人网站、证监会基金电子披露网站	2024-05-25
18	博时基金管理有限公司关于终止北京中期时代基金销售有限公司办理旗下基金销售业务的公告	中国证券报、基金管理人网站、证监会基金电子披露网站	2024-05-15

19	博时基金管理有限公司关于与通联支付网络服务股份有限公司合作开通北京银行借记卡直销网上交易和费率优惠的公告	中国证券报、基金管理人网站、证监会基金电子披露网站	2024-04-29
20	博时基金管理有限公司关于与上海富友支付服务有限公司合作开通上海银行借记卡直销网上交易和费率优惠的公告	中国证券报、基金管理人网站、证监会基金电子披露网站	2024-04-29
21	博时量化价值股票型证券投资基金 2024 年第 1 季度报告	中国证券报、基金管理人网站、证监会基金电子披露网站	2024-04-22
22	博时基金管理有限公司关于高级管理人员变更的公告	中国证券报、基金管理人网站、证监会基金电子披露网站	2024-04-13
23	博时量化价值股票型证券投资基金 2023 年年度报告	中国证券报、基金管理人网站、证监会基金电子披露网站	2024-03-29
24	博时量化价值股票型证券投资基金 2023 年第 4 季度报告	中国证券报、基金管理人网站、证监会基金电子披露网站	2024-01-22

§12 影响投资者决策的其他重要信息

12.1 报告期内单一投资者持有基金份额比例达到或超过 20%的情况

投资者类别	报告期内持有基金份额变化情况				报告期末持有基金情况		
	序号	持有基金份额比例达到或者超过 20%的时间区间	期初份额	申购份额	赎回份额	持有份额	份额占比
机构	1	2024-11-08~2024-12-3 1	9,332,617.83	12,952,163.0 3	7,426,000.00	14,858,780.8 6	20.79 %
	2	2024-11-08~2024-12-2 2	13,754,212.2 3	-	-	13,754,212.2 3	19.24 %
	3	2024-07-08~2024-09-1 8	-	38,811,188.77	30,000,000.0 0	8,811,188.77	12.33 %
	4	2024-09-20~2024-11-0 5	-	19,078,412.6 7	19,078,412.6 7	-	-
	5	2024-01-01~2024-02-2	30,631,464.3	-	30,631,464.3	-	-

		6	2		2		
6	2024-01-01~2024-07-3	44,060,963.4		-	44,060,963.4	-	-
		0	1		1		
产品特有风险							
<p>本基金在报告期内存在单一投资者持有基金份额比例达到或者超过基金总份额 20% 的情形，在市场流动性不足的情况下，如遇投资者巨额赎回或集中赎回，有可能对基金净值产生一定的影响，甚至可能引发基金的流动性风险。</p> <p>在特定情况下，若持有基金份额占比较高的投资者大量赎回本基金，可能导致在其赎回后本基金资产规模持续低于正常运作水平，面临转换运作方式、与其他基金合并或者终止基金合同等情形。</p>							

注：1. 申购份额包含红利再投资份额。

2. 份额占比为四舍五入后的结果。

12.2 影响投资者决策的其他重要信息

无。

§13 备查文件目录

13.1 备查文件目录

- 1、中国证券监督管理委员会批准博时量化价值股票型证券投资基金设立的文件
- 2、《博时量化价值股票型证券投资基金基金合同》
- 3、《博时量化价值股票型证券投资基金托管协议》
- 4、基金管理人业务资格批件、营业执照和公司章程
- 5、博时量化价值股票型证券投资基金各年度审计报告正本
- 6、报告期内博时量化价值股票型证券投资基金在指定报刊上各项公告的原稿

13.2 存放地点

基金管理人、基金托管人处

13.3 查阅方式

投资者可在营业时间免费查询，也可按工本费购买复印件

投资者对本报告书如有疑问，可咨询本基金管理人博时基金管理有限公司

博时一线通：95105568（免长途话费）

博时基金管理有限公司
二〇二五年三月三十一日