

# 尚正臻利债券型证券投资基金

## 2024 年年度报告

2024 年 12 月 31 日

基金管理人:尚正基金管理有限公司

基金托管人:上海银行股份有限公司

送出日期:2025 年 03 月 31 日

## §1 重要提示及目录

### 1.1 重要提示

基金管理人的董事会、董事保证本报告所载资料不存在虚假记载、误导性陈述或重大遗漏，并对其内容的真实性、准确性和完整性承担个别及连带的法律责任。本年度报告已经三分之二以上独立董事签字同意，并由董事长签发。

基金托管人上海银行股份有限公司根据本基金合同规定，于2025年3月27日复核了本报告中的财务指标、净值表现、利润分配情况、财务会计报告、投资组合报告等内容，保证复核内容不存在虚假记载、误导性陈述或者重大遗漏。

基金管理人承诺以诚实信用、勤勉尽责的原则管理和运用基金资产，但不保证基金一定盈利。

基金的过往业绩并不代表其未来表现。投资有风险，投资者在作出投资决策前应仔细阅读本基金的招募说明书及其更新。

本报告中的财务资料已经审计，毕马威华振会计师事务所（特殊普通合伙）为本基金出具了无保留意见的审计报告。

本报告期自2024年1月1日起至12月31日止。

## 1.2 目录

§1 重要提示及目录	2
1.1 重要提示	2
1.2 目录	3
§2 基金简介	5
2.1 基金基本情况	5
2.2 基金产品说明	5
2.3 基金管理人和基金托管人	6
2.4 信息披露方式	7
2.5 其他相关资料	7
§3 主要财务指标、基金净值表现及利润分配情况	7
3.1 主要会计数据和财务指标	7
3.2 基金净值表现	8
3.3 过去三年基金的利润分配情况	11
§4 管理人报告	11
4.1 基金管理人及基金经理情况	11
4.2 管理人对报告期内本基金运作合规守信情况的说明	12
4.3 管理人对报告期内公平交易情况的专项说明	12
4.4 管理人对报告期内基金的投资策略和业绩表现的说明	13
4.5 管理人对宏观经济、证券市场及行业走势的简要展望	14
4.6 管理人内部有关本基金的监察稽核工作情况	14
4.7 管理人对报告期内基金估值程序等事项的说明	15
4.8 管理人对报告期内基金利润分配情况的说明	16
4.9 报告期内管理人对本基金持有人数或基金资产净值预警情形的说明	16
§5 托管人报告	16
5.1 报告期内本基金托管人合规守信情况声明	16
5.2 托管人对报告期内本基金投资运作合规守信、净值计算、利润分配等情况的说明	16
5.3 托管人对本年度报告中财务信息等内容真实、准确和完整发表意见	16
§6 审计报告	16
6.1 审计报告基本信息	16
6.2 审计报告的基本内容	16
§7 年度财务报表	20
7.1 资产负债表	20
7.2 利润表	21
7.3 净资产变动表	23
7.4 报表附注	25
§8 投资组合报告	52
8.1 期末基金资产组合情况	52
8.2 报告期末按行业分类的股票投资组合	53
8.3 期末按公允价值占基金资产净值比例大小排序的所有股票投资明细	53
8.4 报告期内股票投资组合的重大变动	53
8.5 期末按债券品种分类的债券投资组合	53
8.6 期末按公允价值占基金资产净值比例大小排序的前五名债券投资明细	54
8.7 期末按公允价值占基金资产净值比例大小排序的所有资产支持证券投资明细	54
8.8 报告期末按公允价值占基金资产净值比例大小排序的前五名贵金属投资明细	54
8.9 期末按公允价值占基金资产净值比例大小排序的前五名权证投资明细	54
8.10 本基金投资股指期货的投资政策	55

8.11 报告期末本基金投资的国债期货交易情况说明.....	55
8.12 投资组合报告附注.....	55
§9 基金份额持有人信息.....	55
9.1 期末基金份额持有人户数及持有人结构.....	55
9.2 期末基金管理人的从业人员持有本基金的情况.....	56
9.3 期末基金管理人的从业人员持有本开放式基金份额总量区间情况.....	56
§10 开放式基金份额变动.....	57
§11 重大事件揭示.....	57
11.1 基金份额持有人大会决议.....	57
11.2 基金管理人、基金托管人的专门基金托管部门的重大人事变动.....	57
11.3 涉及基金管理人、基金财产、基金托管业务的诉讼.....	57
11.4 基金投资策略的改变.....	57
11.5 为基金进行审计的会计师事务所情况.....	57
11.6 管理人、托管人及其高级管理人员受稽查或处罚等情况.....	58
11.7 基金租用证券公司交易单元的有关情况.....	58
11.8 其他重大事件.....	59
§12 影响投资者决策的其他重要信息.....	61
12.1 报告期内单一投资者持有基金份额比例达到或超过 20%的情况.....	61
12.2 影响投资者决策的其他重要信息.....	61
§13 备查文件目录.....	61
13.1 备查文件目录.....	61
13.2 存放地点.....	62
13.3 查阅方式.....	62

## §2 基金简介

### 2.1 基金基本情况

基金名称	尚正臻利债券型证券投资基金	
基金简称	尚正臻利债券	
基金主代码	014779	
基金运作方式	契约型开放式	
基金合同生效日	2022年05月18日	
基金管理人	尚正基金管理有限公司	
基金托管人	上海银行股份有限公司	
报告期末基金份额总额	208,426,531.54份	
基金合同存续期	不定期	
下属分级基金的基金简称	尚正臻利债券A	尚正臻利债券C
下属分级基金的交易代码	014779	014780
报告期末下属分级基金的份额总额	208,418,032.97份	8,498.57份

### 2.2 基金产品说明

投资目标	本基金在严格控制风险和保持资产流动性的前提下，通过积极主动的资产配置，力争实现基金资产的长期稳健增值。
投资策略	<p>1、久期配置策略：本基金将积极调整债券组合的平均久期，提高债券组合的总投资收益。</p> <p>2、类属配置策略：本基金将根据各债券类属的风险收益特征，定期对债券类属资产进行优化配置和调整，确定债券类属资产的权重。</p> <p>3、期限结构配置策略：本基金将在长期、中期和短期债券之间进行配置，以期在收益率曲线调整的过程中获得较好收益。</p> <p>4、利率策略：本基金将利用市场利率的波动和债券组合久期的调整提高债券组合收益率。</p> <p>5、信用策略：本基金主动投资的信用债信用评级不低于AA+，其中，投资于信用评级为AAA及以上的信用债的比例不低于信用债资产的50%，投资于信用</p>

	<p>评级为AA+的信用债的比例不高于信用债资产的50%。上述信用评级为债项评级，短期融资券、超短期融资券等短期信用债的信用评级依照评级机构出具的主体信用评级，本基金投资的信用债若无债项评级的，参照主体信用评级。本基金持有信用债期间，如果其信用评级下降不再符合前述标准，应在评级报告发布之日起3个月内调整至符合约定。</p> <p>6、资产支持证券投资策略：基金管理人本着风险可控和优化组合风险收益的原则，投资于资产支持证券，以期获得稳定的收益。坚持价值投资理念，综合考虑信用等级、债券期限结构、分散化投资、行业分布等因素，制定相应的资产支持证券投资策略。根据信用风险、利率风险和流动性风险变化把握市场交易机会，积极调整投资策略。</p> <p>7、国债期货投资策略：本基金的国债期货投资将以风险管理为原则，以套期保值为目的，适度运用国债期货，提高投资组合的运作效率。基金管理人将按照相关法律法规的规定，结合国债现货市场和期货市场的波动性、流动性等情况，通过资产配置，谨慎进行投资，以调整债券组合的久期，降低投资组合的整体风险。</p>
业绩比较基准	中证综合债指数收益率
风险收益特征	本基金为债券型基金，其预期收益及预期风险水平高于货币市场基金，低于混合型基金、股票型基金。

### 2.3 基金管理人和基金托管人

项目	基金管理人	基金托管人
名称	尚正基金管理有限公司	上海银行股份有限公司
信息披露负责人	姓名	李志祥
	联系电话	0755-36993670
	电子邮箱	szjj@toprightfund.com
客户服务电话	400-0755-716	95594
传真	0755-36993677	021-68476901

注册地址	深圳市福田区华富街道莲花一村社区皇岗路5001号深业上城（南区）T2栋703-708	上海市黄浦区中山南路688号
办公地址	深圳市福田区华富街道莲花一村社区皇岗路5001号深业上城（南区）T2栋703-708	中国（上海）自由贸易试验区银城中路168号37层
邮政编码	518026	200120
法定代表人	郑文祥	金煜

## 2.4 信息披露方式

本基金选定的信息披露报纸名称	上海证券报
登载基金年度报告正文的管理人互联网网址	www.toprightfund.com
基金年度报告备置地点	深圳市福田区华富街道莲花一村社区皇岗路5001号深业上城（南区）T2栋703-708

## 2.5 其他相关资料

项目	名称	办公地址
会计师事务所	毕马威华振会计师事务所（特殊普通合伙）	北京市东城区东长安街1号东方广场东2座办公楼8层
注册登记机构	尚正基金管理有限公司	深圳市福田区华富街道莲花一村社区皇岗路5001号深业上城（南区）T2栋703-708

## §3 主要财务指标、基金净值表现及利润分配情况

### 3.1 主要会计数据和财务指标

金额单位：人民币元

3.1.1 期间数据和指标	2024年		2023年		2022年05月18日（基金合同生效日）-2022年12月31日	
	尚正臻利债券A	尚正臻利债券C	尚正臻利债券A	尚正臻利债券C	尚正臻利债券A	尚正臻利债券C

本期已实现收益	5,596,681.99	64,595.46	5,453,969.62	30,132.75	233,248.61	23,692.50
本期利润	6,510,012.20	87,680.42	4,826,236.66	29,816.01	70,908.27	1,972.84
加权平均基金份额 本期利润	0.0292	0.0371	0.0245	0.0213	0.0010	0.0007
本期加权平均净值 利润率	2.80%	3.58%	2.41%	2.10%	0.10%	0.07%
本期基金份额净值 增长率	2.79%	2.82%	2.25%	2.14%	0.66%	0.72%
<b>3.1.2 期末数据和指 标</b>	2024年末		2023年末		2022年末	
期末可供分配利润	10,647,804.67	433.01	5,494,984.53	33,426.69	720,769.65	5,512.13
期末可供分配基金 份额利润	0.0511	0.0510	0.0263	0.0259	0.0035	0.0040
期末基金资产净值	220,489,913.96	8,989.69	214,916,450.47	1,327,376.16	206,000,461.85	1,370,768.77
期末基金份额净值	1.0579	1.0578	1.0292	1.0288	1.0066	1.0072
<b>3.1.3 累计期末指标</b>	2024年末		2023年末		2022年末	
基金份额累计净值 增长率	5.79%	5.78%	2.92%	2.88%	0.66%	0.72%

注：1、上述基金业绩指标不包括持有人认购或者交易基金的各项费用，计入费用后实际收益水平要低于所列数字；

2、本期已实现收益指基金本期利息收入、投资收益、其他收入（不含公允价值变动收益）扣除相关费用和信用减值损失后的余额，本期利润为本期已实现收益加上本期公允价值变动收益；

3、对期末可供分配利润，采用期末资产负债表中未分配利润与未分配利润中已实现部分的孰低数。

## 3.2 基金净值表现

### 3.2.1 基金份额净值增长率及其与同期业绩比较基准收益率的比较

尚正臻利债券A

阶段	份额净值 增长率①	份额净值 增长率标 准差②	业绩比较 基准收益 率③	业绩比较 基准收益 率标准差 ④	①-③	②-④
过去三个月	1.12%	0.09%	2.71%	0.10%	-1.59%	-0.01%
过去六个月	1.30%	0.07%	3.87%	0.11%	-2.57%	-0.04%
过去一年	2.79%	0.05%	7.89%	0.09%	-5.10%	-0.04%
自基金合同	5.79%	0.06%	15.03%	0.07%	-9.24%	-0.01%



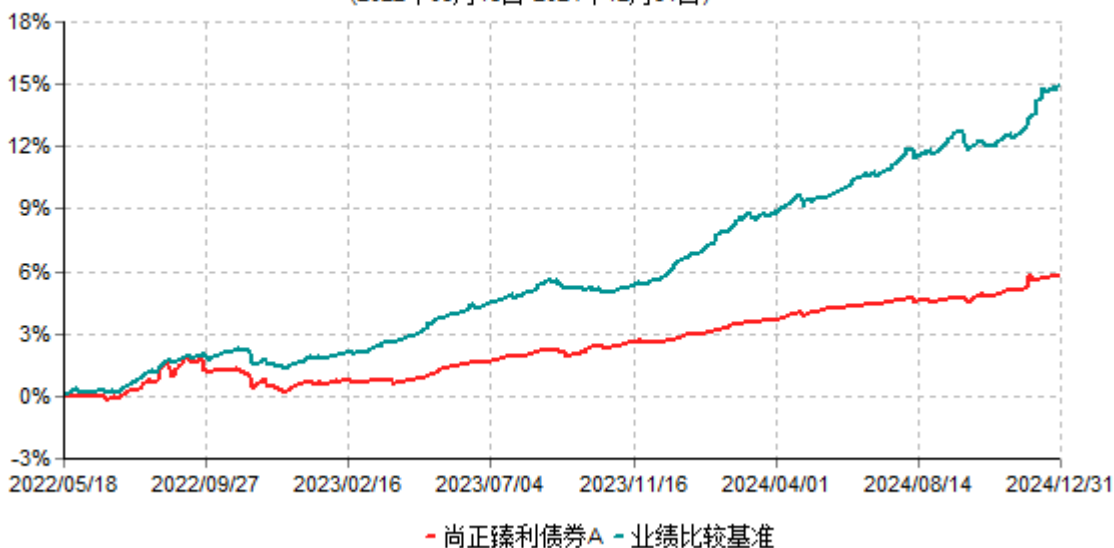
生效起至今						
-------	--	--	--	--	--	--

## 尚正臻利债券C

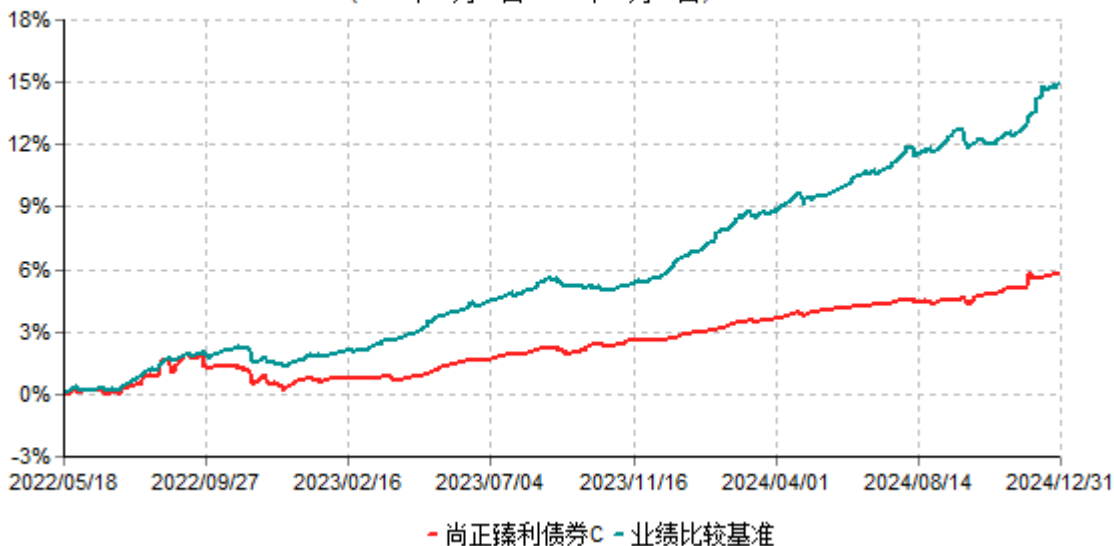
阶段	份额净值 增长率①	份额净值 增长率标 准差②	业绩比较 基准收益 率③	业绩比较 基准收益 率标准差 ④	①-③	②-④
过去三个月	1.26%	0.09%	2.71%	0.10%	-1.45%	-0.01%
过去六个月	1.43%	0.07%	3.87%	0.11%	-2.44%	-0.04%
过去一年	2.82%	0.05%	7.89%	0.09%	-5.07%	-0.04%
自基金合同 生效起至今	5.78%	0.06%	15.03%	0.07%	-9.25%	-0.01%

### 3.2.2 自基金合同生效以来基金份额累计净值增长率变动及其与同期业绩比较基准收益率变动的比较

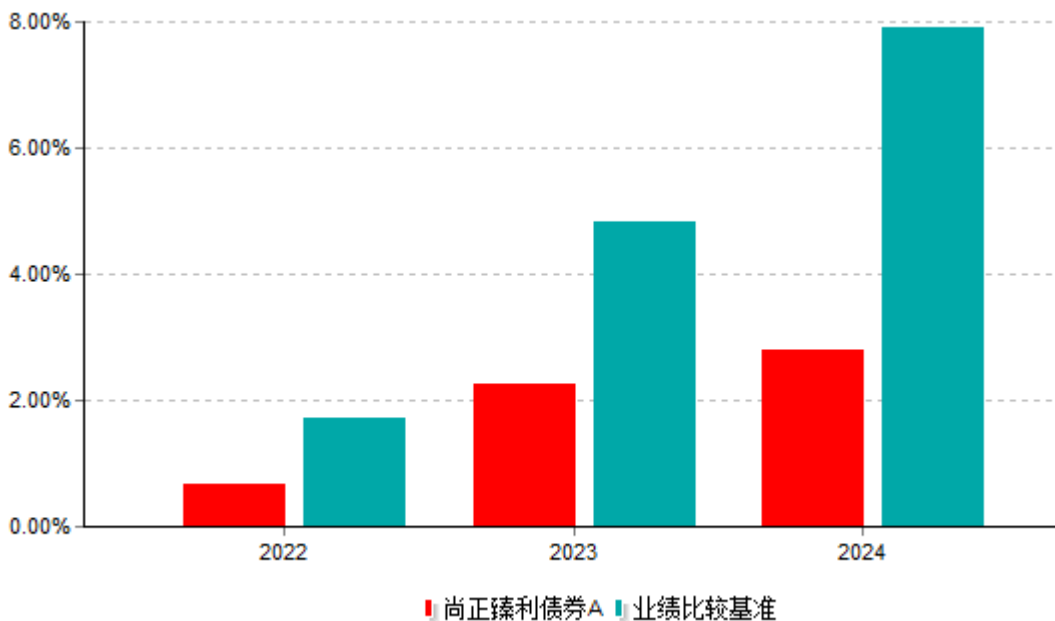
尚正臻利债券A累计净值增长率与业绩比较基准收益率历史走势对比图  
(2022年05月18日-2024年12月31日)

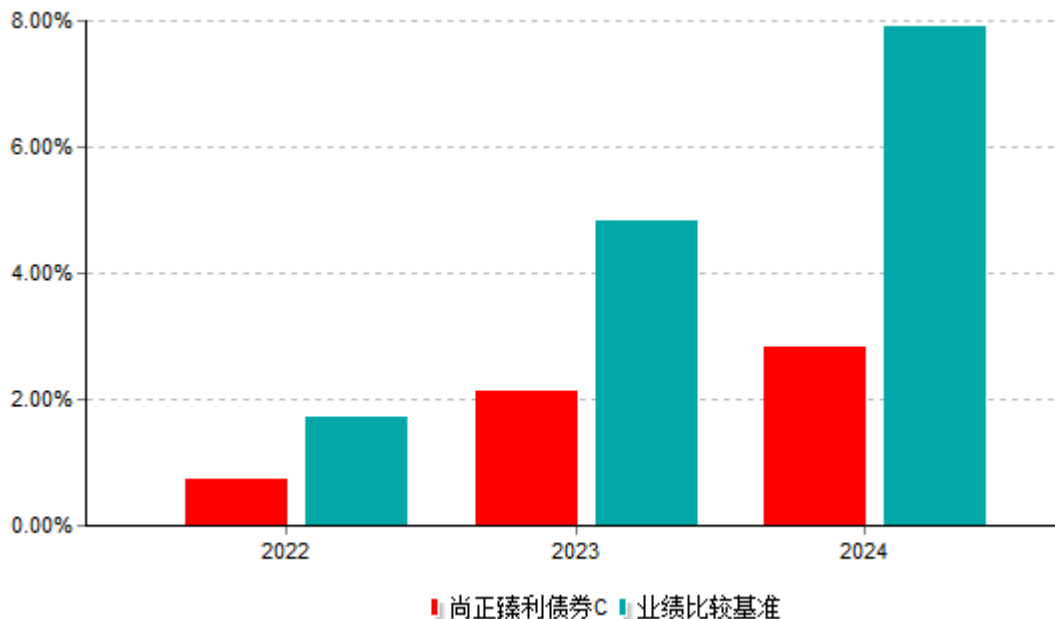


尚正臻利债券C累计净值增长率与业绩比较基准收益率历史走势对比图  
(2022年05月18日-2024年12月31日)



### 3.2.3 自基金合同生效以来基金每年净值增长率及其与同期业绩比较基准收益率的比较





注：本基金的基金合同于2022年5月18日生效。2022年本基金净值增长率与同期业绩比较基准收益率按本基金实际存续期计算。

### 3.3 过去三年基金的利润分配情况

无。

## §4 管理人报告

### 4.1 基金管理人及基金经理情况

#### 4.1.1 基金管理人及其管理基金的经验

尚正基金管理有限公司（以下简称“本基金管理人”）经中国证监会批准于2020年7月16日注册成立，公司总部设在广东省深圳市，证券期货业务范围包括公开募集证券投资基金管理、基金销售、私募资产管理和中国证监会许可的其他业务。截至报告期末，注册资本为1.2亿元人民币。

本基金管理人作为一家纯专业人士持股的公募基金管理公司，公司股权结构为郑文祥、珠海共赢未来股权投资中心（有限合伙）、李志祥、陈列江分别持有公司42%、41.01%、12%和4.99%的股权。

截至报告期末，本基金管理人管理资产规模55.83亿元，旗下管理10只开放式基金和3只私募资产管理计划。

#### 4.1.2 基金经理（或基金经理小组）及基金经理助理简介

姓名	职务	任本基金的基金经理（助理）期限		证券从业年限	说明
		任职日期	离任日期		
段吉华	基金经理	2022-05-18	-	19年	经济学硕士，历任国海证券股份有限公司固定收益分析师、投资经理、高级投资经理、自营分公司副总经理、投资管理部副总经理并兼任自营投资管理委员会委员，南方基金管理股份有限公司专户投资部投资经理、混合资产管理部投资经理。2021年1月至今任尚正基金管理有限公司固定收益部总监。现任尚正正鑫混合型发起式证券投资基金、尚正臻利债券型证券投资基金、尚正臻惠一年定期开放债券型发起式证券投资基金、尚正中证同业存单AAA指数7天持有期证券投资基金、尚正臻元债券型证券投资基金、尚正中债0-3年政策性金融债指数证券投资基金基金经理。

注：1、对基金的首任基金经理，其“任职日期”为基金合同生效日，“离任日期”根据公司对外公告的解聘日期填写；对此后的非首任基金经理，“任职日期”和“离任日期”分别根据公司对外公告的聘任日期和解聘日期填写；

2、证券从业的含义遵从《证券投资基金经营机构董事、监事、高级管理人员及从业人员监督管理办法》的相关规定。

#### 4.2 管理人对报告期内本基金运作遵规守信情况的说明

本报告期内，本基金管理人严格遵守《证券投资基金法》等有关法律法规及基金合同、基金招募说明书等有关基金法律文件的规定，本着诚实信用、勤勉尽责的原则管理和运用基金资产，在控制风险的前提下，为基金份额持有人谋求最大利益。在本报告期内，基金运作合法合规，无损害基金份额持有人利益的行为。

#### 4.3 管理人对报告期内公平交易情况的专项说明

### 4.3.1 公平交易制度和控制方法

为了进一步规范和完善本基金管理人投资和交易管理，严格遵守法律法规关于公平交易的相关规定，根据《证券投资基金管理公司公平交易制度指导意见》等法律法规，本基金管理人制定了《公平交易与异常交易管理办法》，该办法涵盖了股票、债券等不同投资品种投资管理活动，同时对授权、研究分析与投资决策、交易执行的内部控制、交易指令的分配执行、公平交易监控、报告措施及信息披露、利益冲突的防范和异常交易的监控等方面进行了规范。

在具体公平交易管控中，本基金管理人通过建立规范的投资决策机制、投资授权流程、研究管理平台和投资品种备选库等为投资人员提供公平的投资机会。投资人员在投资管理活动中应公平对待不同投资组合，合理控制其所管理不同组合对同一证券的交易时机和交易价差，严禁直接或者通过与第三方的交易安排在不同投资组合之间进行利益输送。为确保交易的公平执行，本基金管理人交易管理实行集中交易，将所有投资组合的投资决策过程和交易执行过程分开，各投资组合的所有证券买卖活动须通过交易部集中统一完成，投资交易系统具备公平交易功能，对于满足公平交易执行条件的同向指令，系统自动启用强制公平交易功能，按照交易公平的原则合理分配各投资指令的执行。同时，严格控制不同投资组合之间的同日反向交易，尤其对同一位基金经理管理的不同投资组合同日同向交易和反向交易的交易时机和交易价差进行监控。对于债券一级市场申购、非公开发行股票申购等以基金管理人名义进行的交易，各投资组合经理在交易前独立地确定各投资组合的交易价格和数量，按照价格优先、比例分配的原则对交易结果进行分配。本基金管理人还建立事后同向反向交易、异常交易监控分析机制，对发现的异常问题要求投资组合经理提供解释说明，尽可能确保公平对待各投资组合。

### 4.3.2 公平交易制度的执行情况

本报告期内，本基金管理人按照《证券投资基金管理公司公平交易制度指导意见》、《公平交易与异常交易管理办法》的规定，完善相应制度及流程，通过系统和人工等方式在各业务环节严格控制交易公平执行，公平对待旗下管理的所有投资组合。

本报告期内，公平交易制度总体执行情况良好，未发现旗下投资组合之间存在不公平交易现象。

### 4.3.3 异常交易行为的专项说明

本报告期内，本基金管理人管理的所有投资组合参与的交易所公开竞价交易，未出现同日反向交易成交较少的单边交易量超过该证券当日成交量的5%的交易情形。本报告期内，未发现有可能导致不公平交易和利益输送的异常交易。

## 4.4 管理人对报告期内基金的投资策略和业绩表现的说明

#### 4.4.1 报告期内基金投资策略和运作分析

2024年全年经济总体平稳，各季度单季度同比增速呈V型走势，第一季度为全年高点，同比增长5.3%，二三季度逐步下行，分别增长4.7%、4.6%，四季度则触底反弹，增速回升至5.4%，实现5%的全年经济增长目标。全年经济增长的主要动力从年初的消费拉动，逐季切换到外需拉动。第一季度国内消费拉动经济增长为3.93个百分点，净出口拉动则为0.77个百分点，第四季度国内消费拉动约1.6个百分点，净出口拉动2.47个百分点。推动经济的主要因素，首先是决策层推出的各项刺激政策与托底措施，有力推动经济平稳发展，其次是中国出口产品的竞争力显著提升，特别是为四季度经济增长起到了主要作用，最后是中国经济长期向好的支撑条件和基本趋势没有变，虽然短期存在一定困难，但政策措施的实施，为经济的长期持续平稳发展释放了新动能。

本报告期间，债券市场利率受基本面与政策面的驱动，全年总体呈波动下行趋势。相对于上期末，1年期国债利率下行98BP、3年期国债下行约100BP、10年期国债下行约89BP；1年期国开债利率下行94BP、3年期国开债下行约98BP、10年期国债下行约95BP，3年期AAA级产业类信用债收益率下行97BP、3年期AAA级城投类信用债收益率下行94BP。

组合投资坚持哑铃型策略，重点持有中短久期信用债以获取票息收益并保证相对较好的流动性，同时根据组合风险特征配置部分超长期国债以获取资本利得，总体上在控制波动的条件下获取了利率下行带来的资本利得。

#### 4.4.2 报告期内基金的业绩表现

截至报告期末尚正臻利债券A基金份额净值为1.0579元，本报告期内，该类基金份额净值增长率为2.79%，同期业绩比较基准收益率为7.89%；截至报告期末尚正臻利债券C基金份额净值为1.0578元，本报告期内，该类基金份额净值增长率为2.82%，同期业绩比较基准收益率为7.89%。

#### 4.5 管理人对宏观经济、证券市场及行业走势的简要展望

根据决策层的部署，2025年将实施“更加积极”的财政政策与“适度宽松”的货币政策，因此可以预期前期出现的暂时困难将得到有效化解，未来宏观经济增长可能出现走平企稳状态。债券市场总体上将保持相对活跃状态，利率总体中枢可能稳中有降，但阶段性行情受到基本面改善进程、资金投放节奏等影响较大，可能存在较大波动。

#### 4.6 管理人内部有关本基金的监察稽核工作情况

本基金管理人通过以下工作的开展，有力地保证了本基金整体运作的合法合规，从而最大程度地保护了基金份额持有人和其他相关当事人的合法权益：

1、实时风险监控：通过风控系统对本基金的运作情况进行实时监控，对本基金遵守风控指标的情况进行分析和提示。

2、加强事后人工分析，并定期撰写风险管理报告。除系统控制外，公司还对一些无法嵌入系统的风控指标进行了事后人工计算分析和复核。此外，在每个季度结束之后，公司会对基金的流动性进行压力测试并出具书面报告，对旗下每只基金进行全面的风险评价并形成风险分析报告，并提交公司领导和基金经理审阅。

3、进一步加强对公平交易的监控。根据监管部门以及公司公平交易相关工作要求，公司明确了公平交易执行和分析中的具体标准，将公平交易问题分为交易的公平和投资策略的公平，主要包括：（1）明确交易部的分单规则及其识别异常下单行为的职责，保证交易的公平；（2）对以往的下单及交易记录进行分析，保证投资策略的公平。

4、季度监察稽核和专项稽核：根据中国证监会《关于基金管理公司报送监察稽核报告的通知》以及《证券投资基金管理有限公司监察稽核报告内容与格式指引（试行）》等规定，认真做好公司各季度监察稽核工作。对照中国证监会的季度监察稽核项目表，对本基金的守法合规情况进行逐条检视。此外，在公司对投研部门展开的内部稽核中，也会对本基金的业务进行检查。

#### 4.7 管理人对报告期内基金估值程序等事项的说明

本基金管理人按照企业会计准则、中国证监会相关规定和基金合同关于估值的约定，对基金持有的投资品种进行估值。基金托管人根据法律法规要求对基金管理公司采用的估值政策和程序进行核查，并对估值结果及净值计算进行复核。

本基金管理人设立估值委员会，公司总经理担任估值委员会主席，研究部、投资部、固定收益部、运作保障部、产品开发部的分管领导以及运作保障部负责人担任委员。估值委员会下设估值小组，成员由固定收益部、交易部、监察稽核部、运作保障部、产品开发部等指定人员组成，负责估值委员会议的筹备、组织协调、会议记录整理、会议纪要和相关决议的起草及执行工作，在估值委员会授权下审议基金及私募资产管理计划合同中的估值政策。估值委员会和估值小组的组成人员均具备相应的专业胜任能力和相关工作经验。基金经理有权列席估值小组会议，对基金的估值原则和估值程序可以提出建议，但不得干涉估值小组做出的决定及估值政策的执行。日常基金资产的估值程序，由运作保障部负责执行。对需要进行估值调整的投资品种，估值小组启动估值调整程序，并与基金托管人协商一致，必要时征求会计师事务所的专业意见，由估值委员会审议估值方案，估值小组负责执行。

本报告期内，参与估值流程各方之间不存在任何重大利益冲突。

截止报告期末，本基金管理人已与中债金融估值中心有限公司及中证指数有限公司建立业务合作关系，由其按约定提供有关债券品种、流通受限股票的估值参考数据。

**4.8 管理人对报告期内基金利润分配情况的说明**

无。

**4.9 报告期内管理人对本基金持有人数或基金资产净值预警情形的说明**

无。

**§5 托管人报告****5.1 报告期内本基金托管人遵规守信情况声明**

本报告期，本托管人严格遵守《中华人民共和国证券投资基金法》及其他有关法律法规、基金合同以及托管协议的有关约定，诚实、尽责地履行了基金托管人义务，不存在损害本基金份额持有人利益的行为。

**5.2 托管人对报告期内本基金投资运作遵规守信、净值计算、利润分配等情况的说明**

本报告期，本托管人根据国家有关法律法规、基金合同、托管协议的规定，对本基金的投资运作、基金资产净值计算、基金费用开支等方面进行了必要的监督、复核和审查，未发现基金管理人有关损害基金份额持有人利益的行为。

报告期内，本基金的利润分配情况符合有关法律法规和基金合同的相关约定。

**5.3 托管人对本年度报告中财务信息等内容的真实、准确和完整发表意见**

本托管人复核了本报告中的财务指标、净值表现、利润分配情况、财务会计报告、投资组合报告等内容，认为复核内容真实、准确、完整，不存在虚假记载、误导性陈述或者重大遗漏。

**§6 审计报告****6.1 审计报告基本信息**

财务报表是否经过审计	是
审计意见类型	标准无保留意见
审计报告编号	毕马威华振审字第2506490号

**6.2 审计报告的基本内容**

审计报告标题	审计报告
审计报告收件人	尚正臻利债券型证券投资基金全体基金份额持有人



审计意见	<p>我们审计了后附的尚正臻利债券型证券投资基金(以下简称"该基金")财务报表,包括2024年12月31日的资产负债表,2024年度的利润表、净资产变动表以及相关财务报表附注。</p> <p>我们认为,后附的财务报表在所有重大方面按照中华人民共和国财政部颁布的企业会计准则、《资产管理产品相关会计处理规定》(以下合称"企业会计准则")及财务报表附注7.4.2中所列示的中国证券监督管理委员会(以下简称"中国证监会")和中国证券投资基金业协会发布的有关基金行业实务操作的规定编制,公允反映了该基金2024年12月31日的财务状况以及2024年度的经营成果和净资产变动情况。</p>
形成审计意见的基础	<p>我们按照中国注册会计师审计准则(以下简称"审计准则")的规定执行了审计工作。审计报告的"注册会计师对财务报表审计的责任"部分进一步阐述了我们在这些准则下的责任。按照中国注册会计师职业道德守则,我们独立于该基金,并履行了职业道德方面的其他责任。我们相信,我们获取的审计证据是充分、适当的,为发表审计意见提供了基础。</p>
强调事项	-
其他事项	-
其他信息	<p>该基金管理人尚正基金管理有限公司(以下简称"该基金管理人")管理层对其他信息负责。其他信息包括该基金2024年年度报告中涵盖的信息,但不包括财务报表和我们的审计报告。我们对财务报表发表的审计意见不涵盖其他信息,我们也不对其他信息发表任何形式的鉴证结论。</p> <p>结合我们对财务报表的审计,我们的责任是阅读其他信息,在此过程中,考虑其他信息是否与财务报表或我们在审计过程中了解到的情况存在</p>

	<p>重大不一致或者似乎存在重大错报。</p> <p>基于我们已执行的工作，如果我们确定其他信息存在重大错报，我们应当报告该事实。在这方面，我们无任何事项需要报告。</p>
<p>管理层和治理层对财务报表的责任</p>	<p>该基金管理人管理层负责按照企业会计准则及财务报表附注7.4.2中所列示的中国证监会和中国证券投资基金业协会发布的有关基金行业实务操作的规定编制财务报表，使其实现公允反映，并设计、执行和维护必要的内部控制，以使财务报表不存在由于舞弊或错误导致的重大错报。</p> <p>在编制财务报表时，该基金管理人管理层负责评估该基金的持续经营能力，披露与持续经营相关的事项(如适用)，并运用持续经营假设，除非该基金预计在清算时资产无法按照公允价值处置。</p> <p>该基金管理人治理层负责监督该基金的财务报告过程。</p>
<p>注册会计师对财务报表审计的责任</p>	<p>我们的目标是对财务报表整体是否不存在由于舞弊或错误导致的重大错报获取合理保证，并出具包含审计意见的审计报告。合理保证是高水平的保证，但并不能保证按照审计准则执行的审计在某一重大错报存在时总能发现。错报可能由于舞弊或错误导致，如果合理预期错报单独或汇总起来可能影响财务报表使用者依据财务报表作出的经济决策，则通常认为错报是重大的。</p> <p>在按照审计准则执行审计工作的过程中，我们运用职业判断，并保持职业怀疑。同时，我们也执行以下工作：</p> <p>(1) 识别和评估由于舞弊或错误导致的财务报表重大错报风险，设计和实施审计程序以应对这些</p>

	<p>风险，并获取充分、适当的审计证据，作为发表审计意见的基础。由于舞弊可能涉及串通、伪造、故意遗漏、虚假陈述或凌驾于内部控制之上，未能发现由于舞弊导致的重大错报的风险高于未能发现由于错误导致的重大错报的风险。</p> <p>(2) 了解与审计相关的内部控制，以设计恰当的审计程序，但目的并非对内部控制的有效性发表意见。</p> <p>(3) 评价该基金管理人管理层选用会计政策的恰当性和作出会计估计及相关披露的合理性。</p> <p>(4) 对该基金管理人管理层使用持续经营假设的恰当性得出结论。同时，根据获取的审计证据，就可能导致对该基金持续经营能力产生重大疑虑的事项或情况是否存在重大不确定性得出结论。如果我们得出结论认为存在重大不确定性，审计准则要求我们在审计报告中提请报表使用者注意财务报表中的相关披露；如果披露不充分，我们应当发表非无保留意见。我们的结论基于截至审计报告日可获得的信息。然而，未来的事项或情况可能导致该基金不能持续经营。</p> <p>(5) 评价财务报表的总体列报(包括披露)、结构和内容，并评价财务报表是否公允反映相关交易和事项。</p> <p>我们与该基金管理人治理层就计划的审计范围、时间安排和重大审计发现等事项进行沟通，包括沟通我们在审计中识别出的值得关注的内部控制缺陷。</p>
会计师事务所的名称	毕马威华振会计师事务所（特殊普通合伙）
注册会计师的姓名	叶云晖   刘西茜
会计师事务所的地址	北京市东城区东长安街1号东方广场东2座办公楼8层

审计报告日期	2025-03-27
--------	------------

## §7 年度财务报表

### 7.1 资产负债表

会计主体：尚正臻利债券型证券投资基金

报告截止日：2024年12月31日

单位：人民币元

资产	附注号	本期末 2024年12月31日	上年度末 2023年12月31日
<b>资产：</b>			
货币资金	7.4.7.1	294,749.09	39,289.75
结算备付金		0.01	0.01
存出保证金		-	-
交易性金融资产	7.4.7.2	184,447,829.60	238,043,015.03
其中：股票投资		-	-
基金投资		-	-
债券投资		184,447,829.60	238,043,015.03
资产支持证券投资		-	-
贵金属投资		-	-
其他投资		-	-
衍生金融资产	7.4.7.3	-	-
买入返售金融资产	7.4.7.4	36,003,067.91	-
应收清算款		-	-
应收股利		-	-
应收申购款		-	5.00
递延所得税资产		-	-
其他资产	7.4.7.5	-	-
资产总计		220,745,646.61	238,082,309.79
<b>负债和净资产</b>	<b>附注号</b>	<b>本期末</b>	<b>上年度末</b>

		2024年12月31日	2023年12月31日
<b>负债：</b>			
短期借款		-	-
交易性金融负债		-	-
衍生金融负债	7.4.7.3	-	-
卖出回购金融资产款		-	21,544,891.89
应付清算款		-	-
应付赎回款		-	-
应付管理人报酬		55,974.18	54,978.12
应付托管费		18,658.06	18,326.05
应付销售服务费		2.92	112.45
应付投资顾问费		-	-
应交税费		2,050.22	23,296.91
应付利润		-	-
递延所得税负债		-	-
其他负债	7.4.7.6	170,057.58	196,877.74
负债合计		246,742.96	21,838,483.16
<b>净资产：</b>			
实收基金	7.4.7.7	208,426,531.54	210,106,141.76
未分配利润	7.4.7.8	12,072,372.11	6,137,684.87
净资产合计		220,498,903.65	216,243,826.63
负债和净资产总计		220,745,646.61	238,082,309.79

注：报告截止日2024年12月31日，基金份额总额208,426,531.54份，其中尚正臻利债券A基金份额208,418,032.97份，基金份额净值1.0579元；尚正臻利债券C基金份额8,498.57份，基金份额净值1.0578元。

## 7.2 利润表

会计主体：尚正臻利债券型证券投资基金

本报告期：2024年01月01日至2024年12月31日

单位：人民币元

项目	附注号	本期	上年度可比期间
----	-----	----	---------

		2024年01月01日至2 024年12月31日	2023年01月01日至2 023年12月31日
<b>一、营业总收入</b>		8,464,653.60	6,954,551.43
1.利息收入		518,880.28	276,513.59
其中：存款利息收入	7.4.7.9	297,501.27	140,005.54
债券利息收入		-	-
资产支持证券利息收入		-	-
买入返售金融资产收入		221,379.01	136,508.05
其他利息收入		-	-
2.投资收益（损失以“-”填列）		7,009,357.84	7,306,087.07
其中：股票投资收益	7.4.7.10	-	-
基金投资收益		-	-
债券投资收益	7.4.7.11	7,009,357.84	7,306,087.07
资产支持证券投资	7.4.7.12	-	-
收益			
贵金属投资收益	7.4.7.13	-	-
衍生工具收益	7.4.7.14	-	-
股利收益	7.4.7.15	-	-
其他投资收益		-	-
3.公允价值变动收益（损失以“-”号填列）	7.4.7.16	936,415.17	-628,049.70
4.汇兑收益（损失以“-”号填列）		-	-
5.其他收入（损失以“-”号填列）	7.4.7.17	0.31	0.47
<b>减：二、营业总支出</b>		1,866,960.98	2,098,498.76
1.管理人报酬	7.4.10.2.1	715,531.22	607,042.51
2.托管费	7.4.10.2.2	238,510.42	202,347.53
3.销售服务费	7.4.10.2.3	2,632.52	1,413.99

4.投资顾问费		-	-
5.利息支出		708,363.13	1,106,061.29
其中：卖出回购金融资产支出		708,363.13	1,106,061.29
6.信用减值损失	7.4.7.18	-	-
7.税金及附加		15,239.90	28,069.53
8.其他费用	7.4.7.19	186,683.79	153,563.91
三、利润总额（亏损总额以“-”号填列）		6,597,692.62	4,856,052.67
减：所得税费用		-	-
四、净利润（净亏损以“-”号填列）		6,597,692.62	4,856,052.67
五、其他综合收益的税后净额		-	-
六、综合收益总额		6,597,692.62	4,856,052.67

### 7.3 净资产变动表

会计主体：尚正臻利债券型证券投资基金

本报告期：2024年01月01日至2024年12月31日

单位：人民币元

项目	本期 2024年01月01日至2024年12月31日		
	实收基金	未分配利润	净资产合计
一、上期期末净资产	210,106,141.76	6,137,684.87	216,243,826.63
二、本期期初净资产	210,106,141.76	6,137,684.87	216,243,826.63
三、本期增减变动额（减少以“-”号填列）	-1,679,610.22	5,934,687.24	4,255,077.02
（一）、综合收益总额	-	6,597,692.62	6,597,692.62

(二)、本期基金份额交易产生的净资产变动数(净资产减少以“-”号填列)	-1,679,610.22	-663,005.38	-2,342,615.60
其中: 1.基金申购款	632,209,025.04	23,018,892.84	655,227,917.88
2.基金赎回款	-633,888,635.26	-23,681,898.22	-657,570,533.48
(三)、本期向基金份额持有人分配利润产生的净资产变动(净资产减少以“-”号填列)	-	-	-
四、本期期末净资产	208,426,531.54	12,072,372.11	220,498,903.65
项目	上年度可比期间 2023年01月01日至2023年12月31日		
	实收基金	未分配利润	净资产合计
一、上期期末净资产	206,006,207.93	1,365,022.69	207,371,230.62
二、本期期初净资产	206,006,207.93	1,365,022.69	207,371,230.62
三、本期增减变动额(减少以“-”号填列)	4,099,933.83	4,772,662.18	8,872,596.01
(一)、综合收益总额	-	4,856,052.67	4,856,052.67
(二)、本期基金份额交易产生的净资产变动数(净资产减少以“-”号填列)	4,099,933.83	-83,390.49	4,016,543.34
其中: 1.基金申购款	420,102,755.95	3,229,325.79	423,332,081.74



2.基金赎回款	-416,002,822.12	-3,312,716.28	-419,315,538.40
(三)、本期向基金份额持有人分配利润产生的净资产变动(净资产减少以“-”号填列)	-	-	-
四、本期期末净资产	210,106,141.76	6,137,684.87	216,243,826.63

报表附注为财务报表的组成部分。

本报告7.1至7.4财务报表由下列负责人签署:

郑文祥

刘菲

黄嘉宇

-----

-----

-----

基金管理人负责人

主管会计工作负责人

会计机构负责人

## 7.4 报表附注

### 7.4.1 基金基本情况

尚正臻利债券型证券投资基金(以下简称“本基金”、“尚正臻利债券”)经中国证券监督管理委员会(以下简称“中国证监会”)证监许可[2021]第4090号《关于准予尚正臻利债券型证券投资基金注册的批复》准予注册,由尚正基金管理有限公司依照《中华人民共和国证券投资基金法》和《尚正臻利债券型证券投资基金基金合同》负责公开募集。本基金为契约型开放式,存续期限为不定期,首次设立募集不包括认购资金利息共募集人民币200,992,803.06元,业经致同会计师事务所(特殊普通合伙)致同验字(2022)第441C000268号验资报告予以验证。经向中国证监会备案,《尚正臻利债券型证券投资基金基金合同》于2022年5月18日正式生效,基金合同生效日的基金份额总额为201,001,870.94份基金份额,其中认购资金利息折合9,067.88份基金份额。本基金的基金管理人为尚正基金管理有限公司,基金托管人为上海银行股份有限公司。

根据《尚正臻利债券型证券投资基金招募说明书》,本基金根据认购/申购费用与销售服务费收取方式的不同,将基金份额分为不同的类别。在投资人认购/申购时收取认购/申购费用的基金份额,称为A类基金份额;从本类别基金资产中计提销售服务费、不收取认购/申购费用的基金份额,称为C类基金份额。本基金A类、C类基金份额分别设置代码。由于基金费用的不同,本基金A类基金份额和C类基金份额将分别计算基金份额净值,计算公式为计算日各类别基金资产净值除以计算日发售在外的该类别基金份额总数。

根据《中华人民共和国证券投资基金法》和《尚正臻利债券型证券投资基金基金合同》的有关规定，本基金的投资范围主要为具有良好流动性的金融工具，包括债券(包括国债、地方政府债、金融债、企业债、公司债、次级债、可分离交易可转债的纯债部分、央行票据、中期票据、短期融资券、超短期融资券、政府支持机构债、政府支持债券及其他中国证监会允许投资的债券)、资产支持证券、债券回购、银行存款(包括协议存款、定期存款及其他银行存款)、同业存单、货币市场工具、国债期货以及法律法规或中国证监会允许基金投资的其他金融工具(但须符合中国证监会相关规定)。本基金不投资于股票等权益类资产，也不投资于可转换债券(可分离交易可转债的纯债部分除外)、可交换债券。本基金的投资组合比例为：本基金投资于债券的比例不低于基金资产的80%。本基金每个交易日日终在扣除国债期货合约需缴纳的交易保证金后，持有现金或者到期日在一年以内的政府债券的比例合计不低于基金资产净值的5%，前述现金不包括结算备付金、存出保证金和应收申购款等。本基金的业绩比较基准为：中证综合债指数收益率。

本财务报表由本基金的基金管理人尚正基金管理有限公司于2025年3月27日批准报出。

#### 7.4.2 会计报表的编制基础

本基金财务报表以持续经营为基础编制。

本基金财务报表符合中华人民共和国财政部(以下简称“财政部”)颁布的企业会计准则和《资产管理产品相关会计处理规定》(以下合称“企业会计准则”)的要求，同时亦按照中国证监会颁布的《证券投资基金信息披露XBRL模板第3号<年度报告和中期报告>》、中国证券投资基金业协会(以下简称“基金业协会”)颁布的《证券投资基金会计核算业务指引》及财务报表附注7.4.4所列示的中国证监会、基金业协会发布的其他有关基金行业实务操作的规定编制财务报表。

#### 7.4.3 遵循企业会计准则及其他有关规定的声明

本基金财务报表符合财政部颁布的企业会计准则及附注7.4.2中所列示的中国证监会和基金业协会发布的有关基金行业实务操作的规定要求，真实、完整地反映了本基金2024年12月31日的财务状况、2024年度的经营成果和净资产变动情况。

#### 7.4.4 重要会计政策和会计估计

##### 7.4.4.1 会计年度

本基金的会计年度自公历1月1日至12月31日止。

##### 7.4.4.2 记账本位币

本基金的记账本位币为人民币，编制财务报表采用的货币为人民币。本基金选定记账本位币的依据是主要业务收支的计价和结算币种。

### 7.4.4.3 金融资产和金融负债的分类

#### (a) 金融资产的分类

本基金的金融工具包括债券投资、买入返售金融资产等。

本基金通常根据管理金融资产的业务模式和金融资产的合同现金流量特征，在初始确认时将金融资产分为不同类别：以公允价值计量且其变动计入当期损益的金融资产、以公允价值计量且其变动计入其他综合收益的金融资产及以摊余成本计量的金融资产。

除非本基金改变管理金融资产的业务模式，在此情形下，所有受影响的相关金融资产在业务模式发生变更后的首个报告期间的第一天进行重分类，否则金融资产在初始确认后不得进行重分类。

本基金将同时符合下列条件且未被指定为以公允价值计量且其变动计入当期损益的金融资产，分类为以摊余成本计量的金融资产：

- 本基金管理该金融资产的业务模式是以收取合同现金流量为目标；
- 该金融资产的合同条款规定，在特定日期产生的现金流量，仅为对本金和以未偿付本金金额为基础的利息的支付。

除上述以摊余成本计量的金融资产外，本基金将其余所有的金融资产分类为以公允价值计量且其变动计入当期损益的金融资产。本基金现无分类为以公允价值计量且其变动计入其他综合收益的金融资产。

管理金融资产的业务模式，是指本基金如何管理金融资产以产生现金流量。业务模式决定本基金所管理金融资产现金流量的来源是收取合同现金流量、出售金融资产还是两者兼有。本基金以客观事实为依据、以关键管理人员决定的对金融资产进行管理的特定业务目标为基础，确定管理金融资产的业务模式。

本基金对金融资产的合同现金流量特征进行评估，以确定相关金融资产在特定日期产生的合同现金流量是否仅为对本金和以未偿付本金金额为基础的利息的支付。其中，本金是指金融资产在初始确认时的公允价值；利息包括对货币时间价值、与特定时期未偿付本金金额相关的信用风险、以及其他基本借贷风险、成本和利润的对价。此外，本基金对可能导致金融资产合同现金流量的时间分布或金额发生变更的合同条款进行评估，以确定其是否满足上述合同现金流量特征的要求。

#### (b) 金融负债的分类

本基金将金融负债分类为以公允价值计量且其变动计入当期损益的金融负债及以摊余成本计量的金融负债。

- 以公允价值计量且其变动计入当期损益的金融负债

该类金融负债包括交易性金融负债(含属于金融负债的衍生工具)和指定为以公允价值计量且其变动计入当期损益的金融负债。

- 以摊余成本计量的金融负债

初始确认后,对于该类金融负债采用实际利率法以摊余成本计量。

本基金现无金融负债分类为以公允价值计量且其变动计入当期损益的金融负债。

#### 7.4.4.4 金融资产和金融负债的初始确认、后续计量和终止确认

##### (a) 金融工具的初始确认

金融资产和金融负债在本基金成为相关金融工具合同条款的一方时,于资产负债表内确认。

在初始确认时,金融资产及金融负债均以公允价值计量。对于以公允价值计量且其变动计入当期损益的金融资产或金融负债,相关交易费用直接计入当期损益;对于其他类别的金融资产或金融负债,相关交易费用计入初始确认金额。

##### (b) 后续计量

- 以公允价值计量且其变动计入当期损益的金融资产

初始确认后,对于该类金融资产以公允价值进行后续计量,产生的利得或损失(包括利息和股利收入)计入当期损益,除非该金融资产属于套期关系的一部分。

- 以摊余成本计量的金融资产

初始确认后,对于该类金融资产采用实际利率法以摊余成本计量。以摊余成本计量且不属于任何套期关系的一部分的金融资产所产生的利得或损失,在终止确认、重分类、按照实际利率法摊销或确认减值时,计入当期损益。

- 以公允价值计量且其变动计入当期损益的金融负债

初始确认后,对于该类金融负债以公允价值进行后续计量,除与套期会计有关外,产生的利得或损失(包括利息费用)计入当期损益。

- 以摊余成本计量的金融负债

初始确认后,对于该类金融负债采用实际利率法以摊余成本计量。

##### (c) 金融工具的终止确认

满足下列条件之一时,本基金终止确认该金融资产:

- 收取该金融资产现金流量的合同权利终止;

- 该金融资产已转移,且本基金将金融资产所有权上几乎所有的风险和报酬转移给转入方;

- 该金融资产已转移,虽然本基金既没有转移也没有保留金融资产所有权上几乎所有的风险和报酬,但是放弃了对该金融资产控制。

金融资产整体转移满足终止确认条件的,本基金将下列两项金额的差额计入当期损益:

- 所转移金融资产在终止确认日的账面价值；

- 因转移金融资产而收到的对价。

金融负债 (或其一部分) 的现时义务已经解除的, 本基金终止确认该金融负债 (或该部分金融负债)。

#### (d) 金融工具的减值

本基金以预期信用损失为基础, 对下列项目进行减值会计处理并确认损失准备:

- 以摊余成本计量的金融资产

本基金持有的其他以公允价值计量的金融资产不适用预期信用损失模型。

#### 预期信用损失的计量

预期信用损失, 是指以发生违约的风险为权重的金融工具信用损失的加权平均值。信用损失, 是指本基金按照原实际利率折现的、根据合同应收的所有合同现金流量与预期收取的所有现金流量之间的差额, 即全部现金短缺的现值。

在计量预期信用损失时, 本基金需考虑的最长期限为面临信用风险的最长合同期限 (包括考虑续约选择权)。

整个存续期预期信用损失, 是指因金融工具整个预计存续期内所有可能发生的违约事件而导致的预期信用损失。

未来12个月内预期信用损失, 是指因资产负债表日后12个月内 (若金融工具的预计存续期少于12个月, 则为预计存续期) 可能发生的金融工具违约事件而导致的预期信用损失, 是整个存续期预期信用损失的一部分。

本基金对满足下列情形的金融工具按照相当于未来12个月内预期信用损失的金额计量其损失准备, 对其他金融工具按照相当于整个存续期内预期信用损失的金额计量其损失准备:

- 该金融工具在资产负债表日只具有较低的信用风险; 或

- 该金融工具的信用风险自初始确认后并未显著增加。

#### 预期信用损失准备的列报

为反映金融工具的信用风险自初始确认后的变化, 本基金在每个资产负债表日重新计量预期信用损失, 由此形成的损失准备的增加或转回金额, 应当作为减值损失或利得计入当期损益。对于以摊余成本计量的金融资产, 损失准备抵减该金融资产在资产负债表中列示的账面价值。

#### 核销

如果本基金不再合理预期金融资产合同现金流量能够全部或部分收回, 则直接减记该金融资产的账面余额。这种减记构成相关金融资产的终止确认。这种情况通常发生在本基金确定债务人没有资产或收入来源可产生足够的现金流量以偿还将被减记的金额。但是, 被减记的金融资产仍可能受到本基金催收到期款项相关执行活动的影响。

已减记的金融资产以后又收回的, 作为减值损失的转回计入收回当期的损益。

#### 7.4.4.5 金融资产和金融负债的估值原则

除特别声明外，本基金按下述原则计量公允价值：

公允价值是指市场参与者在计量日发生的有序交易中，出售一项资产所能收到或者转移一项负债所需支付的价格。

本基金在确定相关金融资产和金融负债的公允价值时，根据企业会计准则的规定采用在当前情况下适用并且有足够可利用数据和其他信息支持的估值技术。

存在活跃市场且能够获取相同资产或负债报价的金融工具，在估值日有报价的，除会计准则规定的情况外，将该报价不加调整地应用于该资产或负债的公允价值计量；估值日无报价且最近交易日后未发生影响公允价值计量的重大事件的，采用最近交易日的报价确定公允价值。有充足证据表明估值日或最近交易日的报价不能真实反映公允价值的，对报价进行调整，确定公允价值。与上述金融工具相同，但具有不同特征的，以相同资产或负债的公允价值为基础，并在估值技术中考虑不同特征因素的影响。特征是指对资产出售或使用的限制等，如果该限制是针对资产持有者的，那么在估值技术中不应将该限制作为特征考虑。此外，本基金不考虑因其大量持有相关资产或负债所产生的溢价或折价。

对不存在活跃市场的金融工具，采用在当前情况下适用并且有足够可利用数据和其他信息支持的估值技术确定公允价值。采用估值技术确定公允价值时，优先使用可观察输入值，只有在无法取得相关资产或负债可观察输入值或取得不切实可行的情况下，才可以使用不可观察输入值。

如经济环境发生重大变化或证券发行人发生影响证券价格的重大事件，参考类似投资品种的现行市价及重大变化等因素，对估值进行调整并确定公允价值。

#### 7.4.4.6 金融资产和金融负债的抵销

金融资产和金融负债在资产负债表内分别列示，没有相互抵销。但是，同时满足下列条件的，以相互抵销后的净额在资产负债表内列示：

- 本基金具有抵销已确认金额的法定权利，且该种法定权利是当前可执行的；
- 本基金计划以净额结算，或同时变现该金融资产和清偿该金融负债。

#### 7.4.4.7 实收基金

实收基金为对外发行基金份额所募集的总金额在扣除损益平准金分摊部分后的余额。由于申购和赎回引起的实收基金份额变动分别于基金申购确认日及基金赎回确认日认列。上述申购和赎回分别包括基金转换所引起的转入基金的实收基金增加和转出基金的实收基金减少。

#### 7.4.4.8 损益平准金

损益平准金核算在基金份额发生变动时，申购、赎回、转入、转出及红利再投资等款项中包含的未分配利润和公允价值变动损益，包括已实现损益平准金和未实现损益平准金。已实现损益平准金指根据交易申请日申购或赎回款项中包含的按累计未分配的已实现损益占净资产比例计算的金额。未实现损益平准金指根据交易申请日申购或赎回款项中包含的按累计未分配的未实现损益占净资产比例计算的金额。损益平准金于基金申购确认日或基金赎回确认日进行确认和计量，并于会计期末全额转入未分配利润。

#### 7.4.4.9 收入/（损失）的确认和计量

##### 利息收入

存款利息收入是按借出货币资金的时间和实际利率计算确定。

买入返售金融资产在资金实际占用期间内按实际利率法逐日确认为利息收入。

证券出借业务利息收入按出借起始日证券账面价值及出借费率计算的金额扣除适用情况下的相关税费后的净额，在证券实际出借期间内逐日计提。因借入人未能按期归还产生的罚息，实际发生时扣除适用情况下的相关税费后的净额计入证券出借业务利息收入。

##### 投资收益

股票投资收益、债券投资收益和衍生工具收益按相关金融资产于处置日成交金额与其初始计量金额的差额确认，处置时产生的交易费用计入投资收益。

股利收益按上市公司宣告的分红派息比例计算的金额扣除应由上市公司代扣代缴的个人所得税后的净额确认。

以公允价值计量且其变动计入当期损益的债券投资，在其持有期间，按票面金额和票面利率计算的利息计入投资收益。

##### 公允价值变动收益

公允价值变动收益核算基金持有的采用公允价值模式计量的以公允价值计量且其变动计入当期损益的金融资产、衍生工具、以公允价值计量且其变动计入当期损益的金融负债等公允价值变动形成的应计入当期损益的利得或损失。不包括本基金持有的以公允价值计量且其变动计入当期损益的债券投资在持有期间按票面利率计算的利息。

#### 7.4.4.10 费用的确认和计量

本基金的管理人报酬、托管费和销售服务费在费用涵盖期间按基金合同约定的费率和计算方法逐日确认。

以摊余成本计量的金融负债在持有期间确认的利息支出按实际利率法计算。

#### 7.4.4.11 基金的收益分配政策

(a) 在符合有关基金分红条件的前提下，基金管理人可以根据实际情况进行收益分配，具体分配方案以公告为准；

(b) 本基金收益分配方式分两种：现金分红与红利再投资，投资者可选择现金红利或将现金红利自动转为相应类别的基金份额进行再投资；若投资者不选择，本基金默认的收益分配方式是现金分红；

(c) 基金收益分配后每一类别基金份额净值不能低于面值，即基金收益分配基准日的某一类基金份额净值减去该类别每单位基金份额收益分配金额后不能低于面值；

(d) 本基金各类基金份额在费用收取上不同，其对应的可分配收益可能有所不同。同一类别每一基金份额享有同等分配权；

(e) 法律法规或监管机关另有规定的，从其规定。

#### 7.4.4.12 分部报告

本基金以内部组织结构、管理要求、内部报告制度为依据确定经营分部，以经营分部为基础确定报告分部。

本基金目前以一个经营分部运作，不需要进行分部报告的披露。

#### 7.4.4.13 其他重要的会计政策和会计估计

编制财务报表时，本基金需要运用估计和假设，这些估计和假设会对会计政策的应用及资产、负债、收入和支出的金额产生影响。实际情况可能与这些估计不同。本基金对估计涉及的关键假设和不确定因素的判断进行持续评估，会计估计变更的影响在变更当期和未来期间予以确认。

对于证券交易所上市的股票，若出现重大事项停牌或交易不活跃（包括涨跌停时的交易不活跃）等情况，本基金根据中国证监会公告[2017]13号《中国证券监督管理委员会关于证券投资基金估值业务的指导意见》，根据具体情况采用《关于发布中基协（AMAC）基金行业股票估值指数的通知》提供的指数收益法、市盈率法、现金流量折现法等估值技术进行估值。

对于在发行时明确一定期限限售期的股票，根据中基协发[2017]6号《关于发布〈证券投资基金投资流通受限股票估值指引（试行）〉的通知》，在估值日按照流通受限股票计算公式确定估值日流通受限股票的价值。

根据《关于固定收益品种的估值处理标准》在银行间债券市场、上海证券交易所、深圳证券交易所、北京证券交易所及中国证监会认可的其他交易场所上市交易或挂牌转让的固定收益品种（估值处理标准另有规定的除外），采用第三方估值基准服务机构提供的价格数据进行估值。

#### 7.4.5 会计政策和会计估计变更以及差错更正的说明



#### 7.4.5.1 会计政策变更的说明

本基金在本报告期内未发生重大会计政策变更。

#### 7.4.5.2 会计估计变更的说明

本基金在本报告期内未发生重大会计估计变更。

#### 7.4.5.3 差错更正的说明

本基金在本报告期内未发生重大会计差错更正。

#### 7.4.6 税项

根据财税[2002]128号《关于开放式证券投资基金有关税收问题的通知》、财税[2004]78号文《关于证券投资基金税收政策的通知》、财税[2012]85号文《关于实施上市公司股息红利差别化个人所得税政策有关问题的通知》、财税[2015]101号《关于上市公司股息红利差别化个人所得税政策有关问题的通知》、财政部、税务总局、证监会公告2019年第78号《关于继续实施全国中小企业股份转让系统挂牌公司股息红利差别化个人所得税政策的公告》、深圳证券交易所于2008年9月18日发布的《深圳证券交易所关于做好证券交易印花税征收方式调整工作的通知》、财税[2008]1号文《关于企业所得税若干优惠政策的通知》、财税[2016]36号文《关于全面推开营业税改征增值税试点的通知》、财税[2016]46号《关于进一步明确全面推开营改增试点金融业有关政策的通知》、财税[2016]70号《关于金融机构同业往来等增值税政策的补充通知》、财税[2016]140号文《关于明确金融、房地产开发、教育辅助服务等增值税政策的通知》、财税[2017]2号文《关于资管产品增值税政策有关问题的补充通知》、财税[2017]56号《关于资管产品增值税有关问题的通知》、财税[2017]90号《关于租入固定资产进项税额抵扣等增值税政策的通知》、财税[2023]39号《关于减半征收证券交易印花税的公告》、财政部 税务总局公告2024年第8号《关于延续实施全国中小企业股份转让系统挂牌公司股息红利差别化个人所得税政策的公告》及其他相关税务法规和实务操作，本基金适用的主要税项列示如下：

(a) 资管产品管理人运营资管产品过程中发生的增值税应税行为，以管理人为增值税纳税人，暂适用简易计税方法，按照3%的征收率缴纳增值税。

证券投资基金管理人运用基金买卖股票、债券取得的金融商品转让收入免征增值税；对国债、地方政府债利息收入以及金融同业往来取得的利息收入免征增值税；同业存款利息收入免征增值税以及一般存款利息收入不征收增值税。资管产品管理人运营资管产品提供的贷款服务，以产生的利息及利息性质的收入为销售额。

(b) 对证券投资基金从证券市场中取得的收入，包括买卖股票、债券的差价收入，股权的股息、红利收入，债券的利息收入及其他收入，暂不征收企业所得税。

对投资者从证券投资基金分配中取得的收入，暂不征收企业所得税。

(c) 对基金从上市公司、全国中小企业股份转让系统公开转让股票的非上市公众公司（“挂牌公司”）取得的股息红利所得，持股期限在1个月以内（含1个月）的，其股息红利所得全额计入应纳税所得额；持股期限在1个月以上至1年（含1年）的，暂减按50%计入应纳税所得额；持股期限超过1年的，暂免征收个人所得税。对基金持有的上市公司限售股，解禁后取得的股息、红利收入，按照上述规定计算纳税，持股时间自解禁日起计算；解禁前取得的股息、红利收入继续暂减按50%计入应纳税所得额。上述所得统一适用20%的税率计征个人所得税。

对基金取得的企业债券利息收入，应由发行债券的企业在向基金支付利息时代扣代缴20%的个人所得税。

(d) 基金卖出股票按0.1%的税率缴纳股票交易印花税，买入股票不征收股票交易印花税。自2023年8月28日起，证券交易印花税实施减半征收。

(e) 对基金运营过程中缴纳的增值税，分别按照证券投资基金管理人所在地适用的税率，计算缴纳城市维护建设税、教育费附加和地方教育附加。

## 7.4.7 重要财务报表项目的说明

### 7.4.7.1 货币资金

单位：人民币元

项目	本期末 2024年12月31日	上年度末 2023年12月31日
活期存款	258,005.20	38,436.32
等于：本金	257,261.76	38,427.86
加：应计利息	743.44	8.46
减：坏账准备	-	-
定期存款	-	-
等于：本金	-	-
加：应计利息	-	-
减：坏账准备	-	-
其中：存款期限1个月以内	-	-
存款期限1-3个月	-	-
存款期限3个月	-	-

以上		
其他存款	36,743.89	853.43
等于：本金	36,742.33	853.36
加：应计利息	1.56	0.07
减：坏账准备	-	-
合计	294,749.09	39,289.75

注：其他存款余额为存放在证券经纪商基金专用证券账户的证券交易结算资金。

#### 7.4.7.2 交易性金融资产

单位：人民币元

项目		本期末 2024年12月31日			
		成本	应计利息	公允价值	公允价值变动
股票		-	-	-	-
贵金属投资-金交所黄金合约		-	-	-	-
债券	交易所市场	92,510,894.53	1,547,478.91	93,995,878.91	-62,494.53
	银行间市场	89,998,200.00	266,950.69	90,451,950.69	186,800.00
	合计	182,509,094.53	1,814,429.60	184,447,829.60	124,305.47
资产支持证券		-	-	-	-
基金		-	-	-	-
其他		-	-	-	-
合计		182,509,094.53	1,814,429.60	184,447,829.60	124,305.47
项目		上年度末 2023年12月31日			
		成本	应计利息	公允价值	公允价值变动
股票		-	-	-	-
贵金属投资-金交所黄金合约		-	-	-	-
债券	交易所市场	93,242,540.95	1,580,703.56	94,548,703.56	-274,540.95
	银行间市场	141,574,568.75	2,457,311.47	143,494,311.47	-537,568.75

	合计	234,817,109.70	4,038,015.03	238,043,015.03	-812,109.70
	资产支持证券	-	-	-	-
	基金	-	-	-	-
	其他	-	-	-	-
	合计	234,817,109.70	4,038,015.03	238,043,015.03	-812,109.70

#### 7.4.7.3 衍生金融资产/负债

无余额。

#### 7.4.7.4 买入返售金融资产

##### 7.4.7.4.1 各项买入返售金融资产期末余额

单位：人民币元

项目	本期末 2024年12月31日	
	账面余额	其中：买断式逆回购
交易所市场	-	-
银行间市场	36,003,067.91	-
合计	36,003,067.91	-
项目	上年度末 2023年12月31日	
	账面余额	其中：买断式逆回购
交易所市场	-	-
银行间市场	-	-
合计	-	-

##### 7.4.7.4.2 期末买断式逆回购交易中取得的债券

无余额。

#### 7.4.7.5 其他资产

无余额。

#### 7.4.7.6 其他负债

单位：人民币元

项目	本期末 2024年12月31日	上年度末 2023年12月31日
应付券商交易单元保证金	-	-
应付赎回费	-	-
应付证券出借违约金	-	-
应付交易费用	15,057.58	1,877.74
其中：交易所市场	-	-
银行间市场	15,057.58	1,877.74
应付利息	-	-
预提费用-审计费	35,000.00	36,000.00
预提费用-信息披露费	120,000.00	150,000.00
预提费用-账户维护费	-	9,000.00
合计	170,057.58	196,877.74

#### 7.4.7.7 实收基金

##### 7.4.7.7.1 尚正臻利债券A

金额单位：人民币元

项目 (尚正臻利债券A)	本期 2024年01月01日至2024年12月31日	
	基金份额（份）	账面金额
上年度末	208,815,941.80	208,815,941.80
本期申购	574,065,190.85	574,065,190.85
本期赎回（以“-”号填列）	-574,463,099.68	-574,463,099.68
本期末	208,418,032.97	208,418,032.97

##### 7.4.7.7.2 尚正臻利债券C

金额单位：人民币元

项目 (尚正臻利债券C)	本期 2024年01月01日至2024年12月31日	
	基金份额（份）	账面金额
上年度末	1,290,199.96	1,290,199.96

本期申购	58,143,834.19	58,143,834.19
本期赎回（以“-”号填列）	-59,425,535.58	-59,425,535.58
本期末	8,498.57	8,498.57

注：申购含红利再投、转换入份（金）额；赎回含转换出份（金）额。

#### 7.4.7.8 未分配利润

##### 7.4.7.8.1 尚正臻利债券A

单位：人民币元

项目 (尚正臻利债券A)	已实现部分	未实现部分	未分配利润合计
上年度末	5,494,984.53	605,524.14	6,100,508.67
本期期初	5,494,984.53	605,524.14	6,100,508.67
本期利润	5,596,681.99	913,330.21	6,510,012.20
本期基金份额交易产生的变动数	-443,861.85	-94,778.03	-538,639.88
其中：基金申购款	19,361,926.93	1,574,240.98	20,936,167.91
基金赎回款	-19,805,788.78	-1,669,019.01	-21,474,807.79
本期已分配利润	-	-	-
本期末	10,647,804.67	1,424,076.32	12,071,880.99

##### 7.4.7.8.2 尚正臻利债券C

单位：人民币元

项目 (尚正臻利债券C)	已实现部分	未实现部分	未分配利润合计
上年度末	33,426.69	3,749.51	37,176.20
本期期初	33,426.69	3,749.51	37,176.20
本期利润	64,595.46	23,084.96	87,680.42
本期基金份额交易产生的变动数	-97,589.14	-26,776.36	-124,365.50
其中：基金申购款	1,923,300.88	159,424.05	2,082,724.93
基金赎回款	-2,020,890.02	-186,200.41	-2,207,090.43
本期已分配利润	-	-	-

本期末	433.01	58.11	491.12
-----	--------	-------	--------

#### 7.4.7.9 存款利息收入

单位：人民币元

项目	本期 2024年01月01日至2024年 12月31日	上年度可比期间 2023年01月01日至2023年 12月31日
活期存款利息收入	14,496.74	107,869.14
定期存款利息收入	-	30,750.00
其他存款利息收入	2,489.13	1,257.34
结算备付金利息收入	280,515.40	129.06
其他	-	-
合计	297,501.27	140,005.54

注：其他存款利息收入为存放在证券经纪商基金专用证券账户的证券交易结算资金产生的利息收入。

#### 7.4.7.10 股票投资收益——买卖股票差价收入

无。

#### 7.4.7.11 债券投资收益

##### 7.4.7.11.1 债券投资收益项目构成

单位：人民币元

项目	本期 2024年01月01日至2024年 12月31日	上年度可比期间 2023年01月01日至2023年 12月31日
债券投资收益——利息收入	8,727,869.69	9,011,471.21
债券投资收益——买卖债券 (债转股及债券到期兑付) 差价收入	-1,718,511.85	-1,705,384.14
债券投资收益——赎回差价 收入	-	-
债券投资收益——申购差价 收入	-	-

合计	7,009,357.84	7,306,087.07
----	--------------	--------------

#### 7.4.7.11.2 债券投资收益——买卖债券差价收入

单位：人民币元

项目	本期 2024年01月01日至2024年12月 31日	上年度可比期间 2023年01月01日至2023年12月 31日
卖出债券（债转股及债券到期兑付）成交总额	1,670,438,735.91	374,747,867.39
减：卖出债券（债转股及债券到期兑付）成本总额	1,656,650,999.05	368,891,360.74
减：应计利息总额	15,490,960.24	7,552,252.00
减：交易费用	15,288.47	9,638.79
买卖债券差价收入	-1,718,511.85	-1,705,384.14

#### 7.4.7.12 资产支持证券投资收益

无。

#### 7.4.7.13 贵金属投资收益

无。

#### 7.4.7.14 衍生工具收益

无。

#### 7.4.7.15 股利收益

无。

#### 7.4.7.16 公允价值变动收益

单位：人民币元

项目名称	本期 2024年01月01日至2024年12	上年度可比期间 2023年01月01日至2023年12
------	---------------------------	--------------------------------



	月31日	月31日
1.交易性金融资产	936,415.17	-628,049.70
——股票投资	-	-
——债券投资	936,415.17	-628,049.70
——资产支持证券投资	-	-
——贵金属投资	-	-
——其他	-	-
2.衍生工具	-	-
——权证投资	-	-
3.其他	-	-
减：应税金融商品公允价值变动产生的预估增值税	-	-
合计	936,415.17	-628,049.70

#### 7.4.7.17 其他收入

单位：人民币元

项目	本期 2024年01月01日至2024年 12月31日	上年度可比期间 2023年01月01日至2023年 12月31日
基金赎回费收入	0.31	0.32
基金转换费收入	-	0.15
合计	0.31	0.47

#### 7.4.7.18 信用减值损失

无。

#### 7.4.7.19 其他费用

单位：人民币元

项目	本期 2024年01月01日至2024年 12月31日	上年度可比期间 2023年01月01日至2023年 12月31日
----	-----------------------------------	--

审计费用	35,000.00	36,000.00
信息披露费	120,000.00	80,000.00
证券出借违约金	-	-
汇划手续费	3,483.79	5,063.91
账户维护费-中债登	13,500.00	18,000.00
其他	1,200.00	600.00
账户维护费-上清所	13,500.00	13,500.00
开户费	-	400.00
合计	186,683.79	153,563.91

#### 7.4.8 或有事项、资产负债表日后事项的说明

##### 7.4.8.1 或有事项

截至资产负债表日，本基金没有需要在财务报表附注中说明的或有事项。

##### 7.4.8.2 资产负债表日后事项

截至本财务报告批准报出日，本基金没有需要在财务报表附注中说明的资产负债表日后事项。

#### 7.4.9 关联方关系

关联方名称	与本基金的关系
尚正基金管理有限公司(“尚正基金”)	基金管理人、注册登记机构、基金销售机构
上海银行股份有限公司(“上海银行”)	基金托管人
珠海共赢未来股权投资中心(有限合伙)	基金管理人的股东
郑文祥	基金管理人的股东
陈列江	基金管理人的股东
李志祥	基金管理人的股东

注：下述关联交易均在正常业务范围内按一般商业条款订立。

#### 7.4.10 本报告期及上年度可比期间的关联方交易

##### 7.4.10.1 通过关联方交易单元进行的交易

##### 7.4.10.1.1 股票交易

无。

**7.4.10.1.2 权证交易**

无。

**7.4.10.1.3 债券交易**

无。

**7.4.10.1.4 债券回购交易**

无。

**7.4.10.1.5 应支付关联方的佣金**

无。

**7.4.10.2 关联方报酬****7.4.10.2.1 基金管理费**

单位：人民币元

项目	本期 2024年01月01日至20 24年12月31日	上年度可比期间 2023年01月01日至20 23年12月31日
当期发生的基金应支付的管理费	715,531.22	607,042.51
其中：应支付销售机构的客户维护费	199,476.81	151,974.01
应支付基金管理人的净管理费	516,054.41	455,068.50

注：支付基金管理人尚正基金的基金管理费按前一日基金资产净值0.30%的年费率计提，逐日累计至每月月底，按月支付。计算公式为：

日基金管理费=前一日基金资产净值×0.30%/当年天数

**7.4.10.2.2 基金托管费**

单位：人民币元

项目	本期 2024年01月01日至2024 年12月31日	上年度可比期间 2023年01月01日至2023 年12月31日
当期发生的基金应支付的托管费	238,510.42	202,347.53

注：支付基金托管人上海银行的基金托管费按前一日基金资产净值0.10%的年费率计提，逐日累计至每月月底，按月支付。计算公式为：

日基金托管费=前一日基金资产净值×0.10%/当年天数

#### 7.4.10.2.3 销售服务费

单位：人民币元

获得销售服务费的各关联方名称	本期 2024年01月01日至2024年12月31日		
	当期发生的基金应支付的销售服务费		
	尚正臻利债券A	尚正臻利债券C	合计
尚正基金	0.00	419.25	419.25
合计	0.00	419.25	419.25
获得销售服务费的各关联方名称	上年度可比期间 2023年01月01日至2023年12月31日		
	当期发生的基金应支付的销售服务费		
	尚正臻利债券A	尚正臻利债券C	合计
尚正基金	0.00	1,365.97	1,365.97
合计	0.00	1,365.97	1,365.97

注：本基金A类基金份额不收取销售服务费。本基金C类基金份额支付销售机构的基金销售服务费按前一日基金资产净值0.10%的年费率计提，逐日累计至每月月底，按月支付。计算公式为：

尚正臻利债券C日基金销售服务费=前一日C类份额基金资产净值×0.10%/当年天数

#### 7.4.10.3 与关联方进行银行间同业市场的债券(含回购)交易

无。

#### 7.4.10.4 报告期内转融通证券出借业务发生重大关联交易事项的说明

7.4.10.4.1 与关联方通过约定申报方式进行的适用固定期限费率的证券出借业务的情况  
无。

7.4.10.4.2 与关联方通过约定申报方式进行的适用市场化期限费率的证券出借业务的情况

无。

#### 7.4.10.5 各关联方投资本基金的情况

##### 7.4.10.5.1 报告期内基金管理人运用固有资金投资本基金的情况

基金管理人在本报告期内及上年度可比期间均未持有本基金。

##### 7.4.10.5.2 报告期末除基金管理人之外的其他关联方投资本基金的情况

尚正臻利债券A

份额单位：份

关联方名称	本期末 2024年12月31日		上年度末 2023年12月31日	
	持有的基金份额	持有的基金份额占基金总份额的比例	持有的基金份额	持有的基金份额占基金总份额的比例
陈列江	99.57	0.00005%	99.57	0.00005%

尚正臻利债券C

份额单位：份

关联方名称	本期末 2024年12月31日		上年度末 2023年12月31日	
	持有的基金份额	持有的基金份额占基金总份额的比例	持有的基金份额	持有的基金份额占基金总份额的比例
李志祥	100.13	1.18%	100.13	0.01%

注: 1、以上表中"持有的基金份额占基金总份额的比例"的计算中, 对下属不同类别基金比例的分母采用各自级别的份额;

2、上述关联方投资本基金适用的交易费率与本基金法律文件规定一致。

##### 7.4.10.6 由关联方保管的银行存款余额及当期产生的利息收入

单位：人民币元

关联方名称	本期 2024年01月01日至2024年12月31日		上年度可比期间 2023年01月01日至2023年12月31日	
	期末余额	当期利息收入	期末余额	当期利息收入
上海银行	258,005.20	14,496.74	38,436.32	107,869.14

注：本基金的活期银行存款由基金托管人上海银行保管，按银行同业利率计息。

#### **7.4.10.7 本基金在承销期内参与关联方承销证券的情况**

无。

#### **7.4.10.8 其他关联交易事项的说明**

无。

#### **7.4.11 利润分配情况--固定净值型货币市场基金之外的基金**

无。

#### **7.4.12 期末（2024年12月31日）本基金持有的流通受限证券**

##### **7.4.12.1 因认购新发/增发证券而于期末持有的流通受限证券**

无。

##### **7.4.12.2 期末持有的暂时停牌等流通受限股票**

无。

##### **7.4.12.3 期末债券正回购交易中作为抵押的债券**

###### **7.4.12.3.1 银行间市场债券正回购**

无。

###### **7.4.12.3.2 交易所市场债券正回购**

无。

##### **7.4.12.4 期末参与转融通证券出借业务的证券**

无。

#### **7.4.13 金融工具风险及管理**

##### **7.4.13.1 风险管理政策和组织架构**

本基金管理人实行全面风险管理体系建设，风险管理主要体现为制度、组织、流程等方面的相互约束和控制，风险管理制度体现在管理公司的各个环节、各个部门和各项业务中，形成了各部门之间相互制约、相互监督的机制。公司风险管理组织架构包括四个层次：首先，董事会及其风险管理委员会负责制定公司风险管理政策；其次，公司经营管理层及其下设风险控制委员会负责实施风险管理政策；再次，督察长和监察稽核部

负责落实风险控制，进行事前风险制度建设、风控参数配置与预警、事中风险监控和事后风险评估；最后，各业务部门是公司风险管理措施的具体执行部门，严格遵守各项风控制度和操作流程。

本基金日常经营活动中面临的风险主要包括信用风险、流动性风险及市场风险等，本基金管理人从事风险管理的主要目标是争取将以上风险控制在限定的范围之内，使本基金在风险和收益之间取得最佳的平衡，以实现“风险和收益相匹配”的风险收益目标。

#### 7.4.13.2 信用风险

信用风险是指基金在交易过程中因交易对手未履行合约责任，或者基金所投资证券之发行人出现违约、拒绝支付到期本息等情况，导致基金资产损失和收益变化的风险。

本基金的基金管理人在交易前对交易对手的资信状况进行了充分的评估。本基金的银行存款存放在本基金的托管人，因而与银行存款相关的信用风险不重大。本基金在交易所(场内)进行的交易均以中国证券登记结算有限责任公司为交易对手完成证券交收和款项清算，违约风险很小；在银行间同业市场或其他场外市场进行交易前均对交易对手和债券资质进行信用评估并对证券交割方式进行限制以控制相应的信用风险。

本基金的基金管理人建立了信用风险管理流程，通过对投资品种信用等级评估来控制证券发行人的信用风险，且通过分散化投资以分散信用风险。

本基金债券投资的信用评级情况按《中国人民银行信用评级管理指导意见》设定的标准统计及汇总。

##### 7.4.13.2.1 按短期信用评级列示的债券投资

单位：人民币元

短期信用评级	本期末 2024年12月31日	上年度末 2023年12月31日
A-1	-	-
A-1以下	-	-
未评级	92,477,218.64	2,010,465.75
合计	92,477,218.64	2,010,465.75

注：未评级债券为国债、政策性金融债等无信用评级的债券。

##### 7.4.13.2.2 按长期信用评级列示的债券投资

单位：人民币元

长期信用评级	本期末 2024年12月31日	上年度末 2023年12月31日
--------	--------------------	---------------------

AAA	91,970,610.96	185,141,867.32
AAA以下	-	-
未评级	-	50,890,681.96
合计	91,970,610.96	236,032,549.28

注：未评级债券为国债等无信用评级的债券。

### 7.4.13.3 流动性风险

流动性风险是指基金在履行与金融负债有关的义务时遇到资金短缺的风险。本基金的流动性风险一方面来自于基金份额持有人可随时要求赎回其持有的基金份额，另一方面来自于投资品种所处的交易市场不活跃而带来的变现困难或因投资集中而无法在市场出现剧烈波动的情况下以合理的价格变现。

针对兑付赎回资金的流动性风险，本基金的基金管理人每日对本基金的申购赎回情况进行严密监控并预测流动性需求，保持基金投资组合中的可用现金头寸与之相匹配。本基金的基金管理人在基金合同中设计了巨额赎回条款，约定在非常情况下赎回申请的处理方式，控制因开放申购赎回模式带来的流动性风险，有效保障基金持有人利益。

于2024年12月31日，本基金所承担的全部金融负债的合约约定到期日均为一个月以内且不计息，可赎回基金份额净值(净资产)无固定到期日且不计息，因此账面余额即为未折现的合约到期现金流量。

#### 7.4.13.3.1 报告期内本基金组合资产的流动性风险分析

本基金的基金管理人在基金运作过程中严格按照《公开募集证券投资基金运作管理办法》及《公开募集开放式证券投资基金流动性风险管理规定》等法规的要求对本基金组合资产的流动性风险进行管理，通过独立的风险管理部门对本基金的组合持仓集中度指标、流通受限制的投资品种比例以及组合在短期内变现能力的综合指标等流动性指标进行持续的监测和分析。

本基金投资于一家公司发行的证券市值不超过基金资产净值的10%，且本基金与由本基金的基金管理人管理的其他基金共同持有一家发行的证券不得超过该证券的10%。本基金与由本基金的基金管理人管理的其他开放式基金共同持有一家上市公司发行的可流通股票不得超过该上市公司可流通股票的15%，本基金与由本基金的基金管理人管理的全部投资组合持有一家上市公司发行的可流通股票，不得超过该上市公司可流通股票的30% (完全按照有关指数构成比例进行证券投资的开放式基金及中国证监会认定的特殊投资组合不受上述比例限制)。

本基金所持部分证券在证券交易所上市，其余亦可在银行间同业市场交易，部分基金资产流通暂时受限制不能自由转让的情况参见附注7.4.12。此外，本基金可通过卖出回购金融资产方式借入短期资金应对流动性需求，其上限一般不超过基金持有的债券投



资的公允价值。本基金主动投资于流动性受限资产的市值合计不得超过基金资产净值的15%。

本基金的基金管理人每日对基金组合资产中7个工作日可变现资产的可变现价值进行审慎评估与测算，确保每日确认的净赎回申请不得超过7个工作日可变现资产的可变现价值。

同时，本基金的基金管理人通过合理分散逆回购交易的到期日与交易对手的集中度；按照穿透原则对交易对手的财务状况、偿付能力及杠杆水平等进行必要的尽职调查与严格的准入管理，以及对不同的交易对手实施交易额度管理并进行动态调整等措施严格管理本基金从事逆回购交易的流动性风险和交易对手风险。此外，本基金的基金管理人建立了逆回购交易质押品管理制度：根据质押品的资质确定质押率水平；持续监测质押品的风险状况与价值变动以确保质押品按公允价值计算足额；并在与私募类证券资管产品及中国证监会认定的其他主体为交易对手开展逆回购交易时，可接受质押品的资质要求与基金合同约定的投资范围保持一致。

#### 7.4.13.4 市场风险

市场风险是指基金所持金融工具的公允价值或未来现金流量因所处市场各类价格因素的变动而发生波动的风险，包括利率风险、外汇风险和其他价格风险。

##### 7.4.13.4.1 利率风险

利率风险是指金融工具的公允价值或未来现金流量受市场利率变动而发生波动的风险。利率敏感性金融工具均面临由于市场利率上升而导致公允价值下降的风险，其中浮动利率类金融工具还面临每个付息期间结束根据市场利率重新定价时对于未来现金流影响的风险。

本基金的基金管理人定期对本基金面临的利率敏感性缺口进行监控，并通过调整投资组合的久期等方法对上述利率风险进行管理。

##### 7.4.13.4.1.1 利率风险敞口

单位：人民币元

本期末 2024年12月31日	1年以内	1-5年	5年 以上	不计息	合计
资产					
货币资金	294,749.09	-	-	-	294,749.09
结算备付金	0.01	-	-	-	0.01
交易性金融资产	163,966,360.01	20,481,469.59	-	-	184,447,829.60

买入返售金融资产	36,003,067.91	-	-	-	36,003,067.91
资产总计	200,264,177.02	20,481,469.59	-	-	220,745,646.61
负债					
应付管理人报酬	-	-	-	55,974.18	55,974.18
应付托管费	-	-	-	18,658.06	18,658.06
应付销售服务费	-	-	-	2.92	2.92
应交税费	-	-	-	2,050.22	2,050.22
其他负债	-	-	-	170,057.58	170,057.58
负债总计	-	-	-	246,742.96	246,742.96
利率敏感度缺口	200,264,177.02	20,481,469.59	-	-246,742.96	220,498,903.65
上年度末 2023年12月31日	1年以内	1-5年	5年 以上	不计息	合计
资产					
货币资金	39,289.75	-	-	-	39,289.75
结算备付金	0.01	-	-	-	0.01
交易性金融资产	186,863,366.81	51,179,648.22	-	-	238,043,015.03
应收申购款	-	-	-	5.00	5.00
资产总计	186,902,656.57	51,179,648.22	-	5.00	238,082,309.79
负债					
卖出回购金融资产 款	21,544,891.89	-	-	-	21,544,891.89
应付管理人报酬	-	-	-	54,978.12	54,978.12
应付托管费	-	-	-	18,326.05	18,326.05
应付销售服务费	-	-	-	112.45	112.45
应交税费	-	-	-	23,296.91	23,296.91
其他负债	-	-	-	196,877.74	196,877.74
负债总计	21,544,891.89	-	-	293,591.27	21,838,483.16
利率敏感度缺口	165,357,764.68	51,179,648.22	-	-293,586.27	216,243,826.63

注：表中所示为本基金资产及负债的公允价值，并按照合约规定的利率重新定价日或到期日孰早者予以分类。

#### 7.4.13.4.1.2 利率风险的敏感性分析

假设	除市场利率以外的其他市场变量保持不变	
分析	相关风险变量的变动	对资产负债表日基金资产净值的影响金额

		(单位：人民币元)	
		本期末 2024年12月31日	上年度末 2023年12月31日
	1.市场利率下降25个基点	294,462.26	642,545.57
	2.市场利率上升25个基点	-293,280.75	-638,244.87

#### 7.4.13.4.2 外汇风险

外汇风险是指金融工具的公允价值或未来现金流量因外汇汇率变动而发生波动的风险。本基金的所有资产及负债以人民币计价，因此无重大外汇风险。

#### 7.4.13.4.3 其他价格风险

其他价格风险是指基金所持金融工具的公允价值或未来现金流量因除市场利率和外汇汇率以外的市场价格因素变动而发生波动的风险。本基金主要投资于证券交易所上市或银行间同业市场交易的债券，所面临的其他价格风险来源于单个证券发行主体自身经营情况或特殊事项的影响，也可能来源于证券市场整体波动的影响。

本基金的基金管理人在构建和管理投资组合的过程中，采用“自上而下”的策略，通过对宏观经济情况及政策的分析，结合证券市场运行情况，做出资产配置及组合构建的决定；通过对单个证券的定性分析及定量分析，选择符合基金合同约定范围的投资品种进行投资。本基金的基金管理人定期结合宏观及微观环境的变化，对投资策略、资产配置、投资组合进行修正，来主动应对可能发生的市场价格风险。

于2024年12月31日，本基金未持有交易性权益类资产，因此除市场利率和外汇汇率以外的市场价格因素的变动对于本基金净资产无重大影响(2023年12月31日：同)。

### 7.4.14 公允价值

#### 7.4.14.1 金融工具公允价值计量的方法

公允价值计量结果所属层次取决于对公允价值计量整体而言具有重要意义的最低层次的输入值。三个层次输入值的定义如下：

第一层次输入值：在计量日能够取得的相同资产或负债在活跃市场上未经调整的报价；

第二层次输入值：除第一层次输入值外相关资产或负债直接或间接可观察到的输入值；

第三层次输入值：相关资产或负债的不可观察输入值。

#### 7.4.14.2 持续的以公允价值计量的金融工具

**7.4.14.2.1 各层次金融工具的公允价值**

单位：人民币元

公允价值计量结果所属的层次	本期末 2024年12月31日	上年度末 2023年12月31日
第一层次	-	-
第二层次	184,447,829.60	238,043,015.03
第三层次	-	-
合计	184,447,829.60	238,043,015.03

**7.4.14.2.2 公允价值所属层次间的重大变动**

于本报告期间，本基金无公允价值所属层次间的重大变动。

**7.4.14.3 非持续的以公允价值计量的金融工具的说明**

于2024年12月31日，本基金无非持续的以公允价值计量的金融工具(2023年12月31日：无)。

**7.4.14.4 不以公允价值计量的金融工具的相关说明**

不以公允价值计量的金融工具主要包括以摊余成本计量的金融资产和以摊余成本计量的金融负债，其账面价值与公允价值之间无重大差异。

**7.4.15 有助于理解和分析会计报表需要说明的其他事项**

于2024年12月31日，本基金无有助于理解和分析会计报表需要说明的其他事项(2023年12月31日：无)。

**§8 投资组合报告****8.1 期末基金资产组合情况**

金额单位：人民币元

序号	项目	金额	占基金总资产的比例(%)
1	权益投资	-	-
	其中：股票	-	-
2	基金投资	-	-
3	固定收益投资	184,447,829.60	83.56

	其中：债券	184,447,829.60	83.56
	资产支持证券	-	-
4	贵金属投资	-	-
5	金融衍生品投资	-	-
6	买入返售金融资产	36,003,067.91	16.31
	其中：买断式回购的买入返售金融资产	-	-
7	银行存款和结算备付金合计	294,749.10	0.13
8	其他各项资产	-	-
9	合计	220,745,646.61	100.00

注：银行存款和结算备付金合计余额包含存放在证券经纪商基金专用证券账户的证券交易结算资金。

## 8.2 报告期末按行业分类的股票投资组合

### 8.2.1 报告期末按行业分类的境内股票投资组合

本基金本报告期末未持有境内股票。

### 8.2.2 报告期末按行业分类的港股通投资股票投资组合

本基金本报告期末未持有港股通股票。

## 8.3 期末按公允价值占基金资产净值比例大小排序的所有股票投资明细

本基金本报告期末未持有股票。

## 8.4 报告期内股票投资组合的重大变动

### 8.4.1 累计买入金额超出期初基金资产净值2%或前20名的股票明细

本基金本报告期末未买入股票。

### 8.4.2 累计卖出金额超出期初基金资产净值2%或前20名的股票明细

本基金本报告期末未卖出股票。

### 8.4.3 买入股票的成本总额及卖出股票的收入总额

本基金本报告期末未买入或卖出股票。

## 8.5 期末按债券品种分类的债券投资组合

金额单位：人民币元

序号	债券品种	公允价值	占基金资产净值比例(%)
1	国家债券	12,159,607.68	5.51
2	央行票据	-	-
3	金融债券	80,317,610.96	36.43
	其中：政策性金融债	80,317,610.96	36.43
4	企业债券	91,970,610.96	41.71
5	企业短期融资券	-	-
6	中期票据	-	-
7	可转债(可交换债)	-	-
8	同业存单	-	-
9	其他	-	-
10	合计	184,447,829.60	83.65

**8.6 期末按公允价值占基金资产净值比例大小排序的前五名债券投资明细**

金额单位：人民币元

序号	债券代码	债券名称	数量（张）	公允价值	占基金资产净值比例(%)
1	240314	24进出14	800,000	80,317,610.96	36.43
2	188035	21中财G3	200,000	20,481,469.59	9.29
3	115003	23海通03	200,000	20,460,349.59	9.28
4	149881	22厦港01	200,000	20,420,268.49	9.26
5	185637	22济轨01	100,000	10,220,030.14	4.63

**8.7 期末按公允价值占基金资产净值比例大小排序的所有资产支持证券投资明细**

本基金本报告期末未持有资产支持证券。

**8.8 报告期末按公允价值占基金资产净值比例大小排序的前五名贵金属投资明细**

本基金本报告期末未持有贵金属。

**8.9 期末按公允价值占基金资产净值比例大小排序的前五名权证投资明细**

本基金本报告期末未持有权证。

**8.10 本基金投资股指期货的投资政策**

本基金本报告期内未投资股指期货。

**8.11 报告期末本基金投资的国债期货交易情况说明****8.11.1 本期国债期货投资政策**

本基金本报告期内未投资国债期货。

**8.11.2 本期国债期货投资评价**

本基金本报告期内未投资国债期货。

**8.12 投资组合报告附注**

**8.12.1 本基金投资的前十名证券的发行主体本期没有出现被监管部门立案调查，或在报告编制日前一年内受到公开谴责、处罚的情形。**

**8.12.2 基金投资的前十名股票超出基金合同规定的备选股票库情况的说明**

根据基金合同规定，本基金的投资范围不包括股票。

**8.12.3 期末其他各项资产构成**

无。

**8.12.4 期末持有的处于转股期的可转换债券明细**

本基金本报告期末未持有处于转股期的可转换债券。

**8.12.5 期末前十名股票中存在流通受限情况的说明**

本基金本报告期末未持有股票。

**8.12.6 投资组合报告附注的其他文字描述部分**

由于四舍五入的原因，分项之和与合计项之间可能存在尾差。

**§9 基金份额持有人信息****9.1 期末基金份额持有人户数及持有人结构**

份额单位：份

份额	持	户均持有的	持有人结构
----	---	-------	-------

级别	有人户数 (户)	基金份额	机构投资者		个人投资者	
			持有份额	占总份额比例	持有份额	占总份额比例
尚正臻利债券A	100	2,084,180.33	208,394,363.40	99.99%	23,669.57	0.01%
尚正臻利债券C	151	56.28	0.00	0.00%	8,498.57	100.00%
合计	242	861,266.66	208,394,363.40	99.98%	32,168.14	0.02%

注：1、上述机构/个人投资者持有份额占总份额比例的计算中，对下属分级基金，比例的分母采用各自级别的份额，对合计数，比例的分母采用下属分级基金份额的合计数（即期末基金份额总额）；

2、户均持有的基金份额合计数=期末基金份额总额/期末持有人户数合计。

### 9.2 期末基金管理人的从业人员持有本基金的情况

项目	份额级别	持有份额总数 (份)	占基金总份额比例
基金管理人所有从业人员持有本基金	尚正臻利债券A	8,635.06	0.004%
	尚正臻利债券C	650.43	7.653%
	合计	9,285.49	0.004%

注：上述基金管理人的从业人员持有份额占总份额比例的计算中，对下属分级基金，比例的分母采用各自级别的份额，对合计数，比例的分母采用下属分级基金份额的合计数（即期末基金份额总额）。

### 9.3 期末基金管理人的从业人员持有本开放式基金份额总量区间情况

项目	份额级别	持有基金份额总量的数量区间（万份）
本公司高级管理人员、基金投资	尚正臻利债券A	0~10



和研究部门负责人持有本开放式基金	尚正臻利债券C	0~10
	合计	0~10
本基金基金经理持有本开放式基金	尚正臻利债券A	0~10
	尚正臻利债券C	0
	合计	0~10

## §10 开放式基金份额变动

单位：份

	尚正臻利债券A	尚正臻利债券C
基金合同生效日(2022年05月18日)基金份额总额	180,951,736.25	20,050,134.69
本报告期期初基金份额总额	208,815,941.80	1,290,199.96
本报告期基金总申购份额	574,065,190.85	58,143,834.19
减：本报告期基金总赎回份额	574,463,099.68	59,425,535.58
本报告期基金拆分变动份额	-	-
本报告期期末基金份额总额	208,418,032.97	8,498.57

## §11 重大事件揭示

### 11.1 基金份额持有人大会决议

本报告期内，本基金未召开基金份额持有人大会。

### 11.2 基金管理人、基金托管人的专门基金托管部门的重大人事变动

2024年8月31日，基金管理人独立董事丁伟变更为蔡瑜。

本报告期内，基金托管人的专门基金托管部门未发生重大人事变动。

### 11.3 涉及基金管理人、基金财产、基金托管业务的诉讼

本报告期内，无涉及本基金管理人、基金财产、基金托管业务的诉讼。

### 11.4 基金投资策略的改变

本报告期内，本基金投资策略无变化。

### 11.5 为基金进行审计的会计师事务所情况

本报告期内，本基金改聘毕马威华振会计师事务所（特殊普通合伙）负责本基金的审计事务。该事项经本基金管理人董事会审议通过，按照相关规定及基金合同约定通知基金托管人，并已按规定发布公告。从2024年起，毕马威华振会计师事务所（特殊普通合伙）为本基金提供审计服务。本报告期本基金应支付毕马威华振会计师事务所（特殊普通合伙）审计费35,000元。

## 11.6 管理人、托管人及其高级管理人员受稽查或处罚等情况

### 11.6.1 管理人及其高级管理人员受稽查或处罚等情况

本基金管理人及其高级管理人员在报告期内未受任何稽查或处罚。

### 11.6.2 托管人及其高级管理人员受稽查或处罚等情况

本报告期内，本基金托管人的托管业务部门及其相关高级管理人员无受稽查或处罚等情况。

## 11.7 基金租用证券公司交易单元的有关情况

### 11.7.1 基金租用证券公司交易单元进行股票投资及佣金支付情况

金额单位：人民币元

券商名称	交易单元数量	股票交易		应支付该券商的佣金		备注
		成交金额	占当期股票成交总额的比例	佣金	占当期佣金总量的比例	
国海证券	2	-	-	-	-	-
华福证券	2	-	-	5,677.13	100.00%	-

注：1、本基金采用证券公司交易结算模式，可豁免单个券商的交易佣金的比例限制。

本报告期内本基金与证券经纪商不存在关联方关系；

2、本基金管理人负责选择证券经纪商，使用其交易单元作为本基金的交易单元。证券经纪商的选择标准如下：

（1）经营行为稳健规范，内控制度健全，在业内具有良好的声誉，注册资本符合证监会相关要求；

（2）具备基金运作所需的高效、安全的通讯条件，交易设施稳定，响应支持及时；

（3）资金划付、交收、调整、差异处理及时，基金交易、结算、对账等数据的提供能满足证券公司交易结算模式下T+0估值的实效性要求；

（4）具有较强的全方位金融服务能力和水平，包括但不限于：研究实力较强，有稳定的研究机构和专业的研究人员；能及时为本公司提供高质量的研究支持与服务，包括宏

观与策略报告、行业与公司分析报告、债券市场分析报告和金融衍生品分析报告等；能根据公司所管理基金的特定需求，提供专门研究报告；能积极为公司投资业务的开展、投资信息的交流以及其他业务的开展提供良好的服务和支持；

3、基金专用交易单元的选择程序：本基金管理人根据上述标准进行考察后，确定证券经营机构，然后基金管理人、基金托管人和证券经纪商签订证券经纪服务协议；

4、本基金本报告期交易单元变更情况：

本基金报告期内无其他新增或停止使用的交易单元；

5、根据证监会公告（2024）3号《公开募集证券投资基金证券交易费用管理规定》，本基金管理人已于2025年3月31日在官方网站披露《尚正基金管理有限公司旗下公募基金通过证券公司证券交易及佣金支付情况（2024年度下半年）》，数据统计范围为2024年7月1日至2024年12月31日。本年度报告“基金租用证券公司交易单元的有关情况”的数据统计范围为本报告期（2024年1月1日至2024年12月31日），特此说明。

### 11.7.2 基金租用证券公司交易单元进行其他证券投资的情况

金额单位：人民币元

券商名称	债券交易		债券回购交易		权证交易		基金交易	
	成交金额	占当期债券成交总额的比例	成交金额	占当期债券回购成交总额的比例	成交金额	占当期权证成交总额的比例	成交金额	占当期基金成交总额的比例
国海证券	-	-	-	-	-	-	-	-
华福证券	44,423,325.76	100.00%	4,778,482,000.00	100.00%	-	-	-	-

### 11.8 其他重大事件

序号	公告事项	法定披露方式	法定披露日期
1	尚正臻利债券型证券投资基金2023年第4季度报告	上海证券报、基金管理人网站、中国证监会基金电子披露网站	2024-01-22
2	关于尚正臻利债券型证券投资基金2024年春节假期前暂停申购（含转换转入、定期定额投资）业务的公告	上海证券报、基金管理人网站、中国证监会基金电子披露网站	2024-02-05
3	尚正臻利债券型证券投资基金2023年年度报告	上海证券报、基金管理人网站、中国证监会基金电子披露网站	2024-03-29

4	尚正臻利债券型证券投资基金（C类份额）基金产品资料概要（更新）（2024年第1号）	上海证券报、基金管理人网站、中国证监会基金电子披露网站	2024-04-11
5	尚正臻利债券型证券投资基金（A类份额）基金产品资料概要（更新）（2024年第1号）	上海证券报、基金管理人网站、中国证监会基金电子披露网站	2024-04-11
6	尚正臻利债券型证券投资基金招募说明书（更新）（2024年第1号）	上海证券报、基金管理人网站、中国证监会基金电子披露网站	2024-04-11
7	尚正臻利债券型证券投资基金2024年第1季度报告	上海证券报、基金管理人网站、中国证监会基金电子披露网站	2024-04-19
8	尚正臻利债券型证券投资基金（C类份额）基金产品资料概要（更新）（2024年第2号）	上海证券报、基金管理人网站、中国证监会基金电子披露网站	2024-06-26
9	尚正臻利债券型证券投资基金（A类份额）基金产品资料概要（更新）（2024年第2号）	上海证券报、基金管理人网站、中国证监会基金电子披露网站	2024-06-26
10	尚正基金管理有限公司关于在直销柜台开展申购费率优惠活动的公告	上海证券报、基金管理人网站、中国证监会基金电子披露网站	2024-07-02
11	尚正臻利债券型证券投资基金2024年第2季度报告	上海证券报、基金管理人网站、中国证监会基金电子披露网站	2024-07-19
12	尚正臻利债券型证券投资基金2024年中期报告	上海证券报、基金管理人网站、中国证监会基金电子披露网站	2024-08-30
13	尚正基金管理有限公司关于旗下基金改聘会计师事务所的公告	上海证券报、基金管理人网站、中国证监会基金电子披露网站	2024-09-27
14	尚正臻利债券型证券投资基金招募说明书（更新）（2024年第2号）	上海证券报、基金管理人网站、中国证监会基金电子披露网站	2024-10-15

15	尚正臻利债券型证券投资基金2024年第3季度报告	上海证券报、基金管理人网站、中国证监会基金电子披露网站	2024-10-25
16	尚正基金管理有限公司关于在直销柜台开展申购费率优惠活动的公告	上海证券报、基金管理人网站、中国证监会基金电子披露网站	2024-12-28

## §12 影响投资者决策的其他重要信息

### 12.1 报告期内单一投资者持有基金份额比例达到或超过20%的情况

投资者类别	报告期内持有基金份额变化情况				报告期末持有基金情况		
	序号	持有基金份额比例达到或者超过20%的时间区间	期初份额	申购份额	赎回份额	持有份额	份额占比
机构	1	20240328-20240328	0.00	96,486,877.65	96,486,877.65	0.00	0.00%
	2	20240101-20241231	208,394,363.40	0.00	0.00	208,394,363.40	99.98%

#### 产品特有风险

本基金在报告期内,存在报告期间单一投资者持有基金份额达到或超过20%的情形,可能会存在以下风险:1、大额申购风险。在发生投资者大额申购时,若本基金所投资的标的资产未及时准备,则可能降低基金净值涨幅。2、大额赎回风险(1)若本基金在短期内难以变现足够的资产予以应对,可能导致流动性风险;(2)基金管理人被迫大量卖出基金投资标的以赎回现金,可能使基金资产净值受到不利影响,影响基金的投资运作;(3)因基金净值精度计算问题,可能因赎回费归入基金资产,导致基金净值有较大波动;(4)大额赎回导致基金资产规模过小,不能满足存续条件,可能导致基金合同终止、清算等风险。本基金管理人将建立完善的风险管理机制,以有效防止上述风险,最大限度的保护基金份额持有人的合法权益。

### 12.2 影响投资者决策的其他重要信息

无。

## §13 备查文件目录

### 13.1 备查文件目录

1、中国证监会准予尚正臻利债券型证券投资基金募集注册的文件;

- 2、《尚正臻利债券型证券投资基金基金合同》；
- 3、《尚正臻利债券型证券投资基金托管协议》；
- 4、法律意见书；
- 5、基金管理人业务资格批件、营业执照；
- 6、基金托管人业务资格批件、营业执照；
- 7、中国证监会规定的其他文件。

### 13.2 存放地点

深圳市福田区华富街道莲花一村社区皇岗路5001号深业上城（南区）T2栋703-708。

### 13.3 查阅方式

以上备查文件存放在基金管理人的办公场所，在办公时间可供免费查阅。

尚正基金管理有限公司  
二〇二五年三月三十一日